

Ente Público: ORGANISMO OPERADOR DEL SERVICIO DE LIMPIA DEL MUNICIPIO DE PUEBLA

| Concepto | 2017 | 2016 | Concepto | 2017 | 2016 |
|--|-----------------------|-----------------------|---|-----------------------|-----------------------|
| ACTIVO | | | PASIVO | | |
| ACTIVO CIRCULANTE | | | PASIVO CIRCULANTE | | |
| EFFECTIVO Y EQUIVALENTES | | | CUENTAS POR PAGAR CORTO PLAZO | | |
| EFFECTIVO | 6,243.12 | 0.00 | SERVICIOS PERSONALES POR PAGAR A CORTO PLAZO | 49,740.83 | 0.00 |
| BANCOS / DEPENDENCIAS Y OTROS | 18,341,673.58 | 51,609,553.36 | PROVEEDORES POR PAGAR A CORTO PLAZO | 2,088,000.00 | 43,267,689.39 |
| DEPOSITOS DE FONDOS DE TERCEROS EN GARANTIA Y/O ADMINISTRACION | 6,900.00 | 0.00 | RETENCION Y CONTRIBUCIONES POR PAGAR A CORTO PLAZO | 3,385,725.54 | 4,759,231.45 |
| DERECHOS A RECIBIR EFFECTIVO O EQUIVALENTES | | | OTRAS CUENTAS POR PAGAR A CORTO PLAZO | 0.00 | 0.00 |
| CUENTAS POR COBRAR A CORTO PLAZO | 70,948.30 | 29,421.39 | TOTAL PASIVO CIRCULANTE | 5,523,466.37 | 48,026,920.84 |
| DEUDORES DIVERSOS POR COBRAR A CORTO PLAZO | 63,329.93 | 33,329.93 | | | |
| DERECHOS A RECIBIR BIENES O SERVICIOS | | | | | |
| ANTICIPO A PROVEEDORES POR ADQUISICION DE BIENES Y PRESTACION DE SERVICIOS A CORTO PLAZO | 0.00 | 0.00 | Total del Pasivo | 5,523,466.37 | 48,026,920.84 |
| Total de ACTIVO CIRCULANTE | 18,489,094.93 | 51,672,304.68 | | | |
| ACTIVO NO CIRCULANTE | | | PATRIMONIO | | |
| "BIENES INMUEBLES, INFRAESTRUCTURA Y CONSTRUCCIONES EN PROCESO" | | | HACIENDA PUBLICA/ PATRIMONIO CONTRIBUIDO | | |
| TERRENOS | 58,562,079.47 | 58,562,079.47 | ACTUALIZACION DE LA HACIENDA PUBLICA/ PATRIMONIO | 102,086,582.13 | 102,086,582.13 |
| EDIFICIOS NO HABITACIONALES | 1,959,233.01 | 1,959,233.01 | HACIENDA PUBLICA/ PATRIMONIO GENERADO | | |
| BIENES MUEBLES | | | RESULTADO DEL EJERCICIO (AHORRO/DESAHORRO) | -601,379.02 | 11,063,232.06 |
| MOBILIARIO Y EQUIPO DE ADMINISTRACION | 1,556,669.36 | 1,556,669.36 | RESULTADOS DE EJERCICIOS ANTERIORES | -33,440,083.21 | -57,830,576.83 |
| MOBILIARIO Y EQUIPO EDUCACIONAL Y RECREATIVO | 16,682.61 | 16,682.61 | Ahorro / Desahorro Neto del Ejercicio | 33,935,943.86 | 37,888,381.64 |
| EQUIPO DE TRANSPORTE | 21,754,558.49 | 21,754,558.49 | | | |
| "MAQUINARIA, OTROS EQUIPOS Y HERRAMIENTAS" | 18,941,042.43 | 18,941,042.43 | | | |
| "DEPRECIACION, DETERIORO Y AMORTIZACION ACUMULADA DE BIENES" | | | | | |
| DEPRECIACION ACUMULADA DE BIENES MUEBLES | -13,774,830.17 | -13,228,030.21 | | | |
| Total de ACTIVO NO CIRCULANTE | 89,015,435.20 | 89,562,235.16 | | | |
| Total del Activo | 107,504,530.13 | 141,234,539.84 | Total Hacienda Pública / Patrimonio | 101,981,063.76 | 93,207,619.00 |
| | | | Total del Pasivo y Hacienda Pública / Patrimonio | 107,504,530.13 | 141,234,539.84 |

Bajo protesta de decir verdad declaramos que los Estados Financieros y sus Notas son razonablemente correctos y responsabilidad del emisor

LIC. JESÚS MENDIETA GARCÍA
ENCARGADO DE DESPACHO DE LA
COORDINACIÓN GENERAL

LIC. JESÚS MENDIETA GARCÍA
DIRECTOR ADMINISTRATIVO


C.P. JOSE AGUSTIN GOMEZ RODRIGUEZ
SUBDIRECTOR DE CONTABILIDAD



Ente Público: ORGANISMO OPERADOR DEL SERVICIO DE LIMPIA DEL MUNICIPIO DE PUEBLA

| Concepto | 2017 | 2016 | Concepto | 2017 | 2016 |
|---|----------------------|-----------------------|---|----------------------|------------------------|
| INGRESOS | | | GASTOS Y OTRAS PÉRDIDAS | | |
| INGRESOS DE GESTION | 114,773.35 | 894,719.61 | GASTOS DE FUNCIONAMIENTO | -6,666,500.10 | -380,095,847.52 |
| DERECHOS | 34,930.75 | 339,733.35 | SERVICIOS PERSONALES | -7,325,708.92 | -108,888,616.00 |
| OTROS DERECHOS | 34,930.75 | 339,733.35 | MATERIALES Y SUMINISTROS | -157,265.15 | -12,780,948.01 |
| APROVECHAMIENTO DE TIPO CORRIENTE | 79,842.60 | 554,986.26 | SERVICIOS GENERALES | 816,473.97 | -258,426,283.51 |
| MULTAS | 79,842.60 | 554,986.26 | OTROS GASTOS Y PERDIDAS EXTRAORDINARIAS | -273,399.98 | -3,279,156.35 |
| PARTICIPACIONES, APORTACIONES, TRANSFERENCIAS, ASIGNACIONES, SUBSIDIOS Y OTRAS AYUDAS | 39,847,946.86 | 383,323,542.26 | "ESTIMACION, DEPRECIACION, DETERIOROS, OBSOLESCENCIA Y AMORTIZACIONES " | -273,399.98 | -3,279,156.35 |
| TRANSFERENCIAS, ASIGNACIONES, SUBSIDIOS Y OTRAS AYUDAS | 39,847,946.86 | 383,323,542.26 | | | |
| SUBSIDIOS Y SUBVENCIONES | 39,847,946.86 | 383,323,542.26 | TOTAL DE GASTOS Y OTRAS PÉRDIDAS | -6,939,900.08 | -383,375,003.87 |
| OTROS INGRESOS Y BENEFICIOS | 913,123.73 | 37,045,123.64 | | | |
| OTROS INGRESOS Y BENEFICIOS VARIOS | 913,123.73 | 37,045,123.64 | Resultados del Ejercicio (Ahorro/Desahorro) | 33,935,943.86 | 37,888,381.64 |
| OTROS INGRESOS Y BENEFICIOS VARIOS | 913,123.73 | 37,045,123.64 | | | |
| TOTAL DE INGRESOS | 40,875,843.94 | 421,263,385.51 | | | |

Bajo protesta de decir verdad declaramos que los Estados Financieros y sus Notas son razonablemente correctos y responsabilidad del emisor


LIC. JESÚS MENDIETA GARCÍA
ENCARGADO DE DESPACHO DE LA
COORDINACIÓN GENERAL


LIC. JESÚS MENDIETA GARCÍA
DIRECTOR ADMINISTRATIVO


C.P. JOSE AGUSTIN GOMEZ RODRIGUEZ
SUBDIRECTOR DE CONTABILIDAD





Ciudad
de Progreso

Estado de Variaciones en la Hacienda Pública
Del 01 de Febrero al 28 de Febrero de 2017
(Pesos)



Ente Público: ORGANISMO OPERADOR DEL SERVICIO DE LIMPIA DEL MUNICIPIO DE PUEBLA

| CONCEPTO | HACIENDA PÚBLICA/ PATRIMONIO CONTRIBUIDO | HACIENDA PÚBLICA/ PATRIMONIO GENERADO DE EJERCICIOS ANTERIORES | HACIENDA PÚBLICA/ PATRIMONIO GENERADO DEL EJERCICIO | AJUSTES POR CAMBIOS DE VALOR | TOTAL |
|---|--|--|---|------------------------------------|-----------------------|
| | EVHP 01 | EVHP 02 | EVHP 02 | | |
| RECTIFICACIONES DE RESULTADOS DE EJERCICIOS ANTERIORES | | | | | |
| PATRIMONIO NETO INICIAL AJUSTADO DEL EJERCICIO | 102,086,582.13 | 0.00 | 0.00 | 0.00 | 102,086,582.13 |
| APORTACIONES | | | | | |
| DONACIONES DE CAPITAL | 0.00 | 0.00 | 0.00 | 0.00 | 0.00 |
| ACTUALIZACIONES DE LA HACIENDA PÚBLICA/PATRIMONIO | 102,086,582.13 | 0.00 | 0.00 | 0.00 | 102,086,582.13 |
| VARIACIONES DE LA HACIENDA PÚBLICA/ PATRIMONIO NETO DEL EJERCICIO | 0.00 | -46,767,344.77 | 37,888,381.64 | 0.00 | -8,878,963.13 |
| RESULTADOS DEL EJERCICIO: AHORRO/DESAHORRO | 0.00 | 0.00 | 37,888,381.64 | 0.00 | 37,888,381.64 |
| RESULTADOS DE EJERCICIOS ANTERIORES | 0.00 | -46,767,344.77 | 0.00 | 0.00 | -46,767,344.77 |
| REVALÚOS | | | | | |
| RESERVAS | | | | | |
| HACIENDA PÚBLICA/PATRIMONIO NETO AL FINAL DEL EJERCICIO 2016 | 102,086,582.13 | - 46,767,344.77 | 37,888,381.64 | 0.00 | 93,207,619.00 |
| CAMBIOS EN LA HACIENDA PÚBLICA/PATRIMONIO 2016 | 102,086,582.13 | 0.00 | 0.00 | 0.00 | 102,086,582.13 |
| APORTACIONES | 0.00 | 0.00 | 0.00 | 0.00 | 0.00 |
| DONACIONES DE CAPITAL | 0.00 | 0.00 | 0.00 | 0.00 | 0.00 |
| ACTUALIZACIONES DE LA HACIENDA PÚBLICA/PATRIMONIO | 102,086,582.13 | 0.00 | 0.00 | 0.00 | 102,086,582.13 |
| VARIACIONES DE LA HACIENDA PÚBLICA/ PATRIMONIO NETO DEL EJERCICIO | 0.00 | -34,041,462.23 | 33,935,943.86 | 0.00 | -105,518.37 |
| RESULTADOS DEL EJERCICIO: AHORRO/DESAHORRO | 0.00 | 0.00 | 33,935,943.86 | 0.00 | 33,935,943.86 |
| RESULTADO DE EJERCICIOS ANTERIORES | 0.00 | -34,041,462.23 | 0.00 | 0.00 | -34,041,462.23 |
| REVALÚOS | 0.00 | 0.00 | 0.00 | 0.00 | 0.00 |
| RESERVAS | 0.00 | 0.00 | 0.00 | 0.00 | 0.00 |
| SALDO NETO EN LA HACIENDA PUBLICA Y PATRIMONIO 2017 | 102,086,582.13 | - 34,041,462.23 | 33,935,943.86 | 0.00 | 101,981,063.76 |

Bajo protesta de decir verdad declaramos que los Estados Financieros y sus notas, son razonablemente correctos y son responsabilidad del emisor.

LIC. JESÚS MENDIETA GARCÍA

ENCARGADO DE DESPACHO DE LA COORDINACIÓN GENERAL



LIC. JESÚS MENDIETA GARCÍA
DIRECTOR ADMINISTRATIVO

C.P. JOSÉ AGUSTÍN GÓMEZ RODRÍGUEZ
SUBDIRECTOR DE CONTABILIDAD

Ente Público: ORGANISMO OPERADOR DEL SERVICIO DE LIMPIA DEL MUNICIPIO DE PUEBLA

| Concepto | Saldo Inicial | Cargos del Periodo | Abonos del Periodo | Saldo Final | Variación del Periodo |
|--|----------------------|----------------------|----------------------|-----------------------|-----------------------|
| ACTIVO | | | | | |
| ACTIVO CIRCULANTE | 7,373,026.16 | 87,300,777.27 | 76,184,708.50 | 18,489,094.93 | 11,116,068.77 |
| EFFECTIVO Y EQUIVALENTES | 7,239,446.76 | 46,325,985.77 | 35,210,615.83 | 18,354,816.70 | 11,115,369.94 |
| EFFECTIVO | 13,366.68 | 133,242.50 | 140,366.06 | 6,243.12 | -7,123.56 |
| BANCOS / DEPENDENCIAS Y OTROS | 7,219,180.08 | 46,192,743.27 | 35,070,249.77 | 18,341,673.58 | 11,122,493.50 |
| DEPOSITOS DE FONDOS DE TERCEROS EN GARANTIA Y/O ADMINISTRACION | 6,900.00 | 0.00 | 0.00 | 6,900.00 | 0.00 |
| DERECHOS A RECIBIR EFFECTIVO O EQUIVALENTES | 133,579.40 | 40,974,791.50 | 40,974,092.67 | 134,278.23 | 698.83 |
| CUENTAS POR COBRAR A CORTO PLAZO | 70,249.47 | 40,946,792.04 | 40,946,093.21 | 70,948.30 | 698.83 |
| DEUDORES DIVERSOS POR COBRAR A CORTO PLAZO | 63,329.93 | 27,999.46 | 27,999.46 | 63,329.93 | 0.00 |
| DERECHOS A RECIBIR BIENES O SERVICIOS | 0.00 | 0.00 | 0.00 | 0.00 | 0.00 |
| ANTICIPO A PROVEEDORES POR ADQUISICION DE BIENES Y PRESTACION DE SERVICIOS A CORTO PLAZO | 0.00 | 0.00 | 0.00 | 0.00 | 0.00 |
| ACTIVO NO CIRCULANTE | 89,288,835.18 | 0.00 | 273,399.98 | 89,015,435.20 | -273,399.98 |
| "BIENES INMUEBLES, INFRAESTRUCTURA Y CONSTRUCCIONES EN PROCESO" | 60,521,312.48 | 0.00 | 0.00 | 60,521,312.48 | 0.00 |
| TERRENOS | 58,562,079.47 | 0.00 | 0.00 | 58,562,079.47 | 0.00 |
| EDIFICIOS NO HABITACIONALES | 1,959,233.01 | 0.00 | 0.00 | 1,959,233.01 | 0.00 |
| BIENES MUEBLES | 42,268,952.89 | 0.00 | 0.00 | 42,268,952.89 | 0.00 |
| MOBILIARIO Y EQUIPO DE ADMINISTRACION | 1,556,669.36 | 0.00 | 0.00 | 1,556,669.36 | 0.00 |
| MOBILIARIO Y EQUIPO EDUCACIONAL Y RECREATIVO | 16,682.61 | 0.00 | 0.00 | 16,682.61 | 0.00 |
| EQUIPO DE TRANSPORTE | 21,754,558.49 | 0.00 | 0.00 | 21,754,558.49 | 0.00 |
| "MAQUINARIA, OTROS EQUIPOS Y HERRAMIENTAS" | 18,941,042.43 | 0.00 | 0.00 | 18,941,042.43 | 0.00 |
| "DEPRECIACION, DETERIORO Y AMORTIZACION ACUMULADA DE BIENES" | -13,501,430.19 | 0.00 | 273,399.98 | -13,774,830.17 | -273,399.98 |
| DEPRECIACION ACUMULADA DE BIENES MUEBLES | -13,501,430.19 | 0.00 | 273,399.98 | -13,774,830.17 | -273,399.98 |
| TOTAL DEL ACTIVO | 96,661,861.34 | 87,300,777.27 | 76,458,108.48 | 107,504,530.13 | 10,842,668.79 |

Bajo protesta de decir verdad declaramos que los Estados Financieros y sus Notas son razonablemente correctos y responsabilidad del emisor

LIC. JESÚS MENDIETA GARCÍA
ENCARGADO DE DESPACHO DE LA COORDINACIÓN
GENERAL

LIC. JESÚS MENDIETA GARCÍA
DIRECTOR ADMINISTRATIVO

C.P. JOSÉ AGUSTIN GÓMEZ RODRÍGUEZ
SUBDIRECTOR DE CONTABILIDAD





Ente Público: ORGANISMO OPERADOR DEL SERVICIO DE LIMPIA DEL MUNICIPIO DE PUEBLA

Table with columns: Origen, Aplicación. Rows include: ACTIVO, ACTIVO CIRCULANTE, EFECTIVO Y EQUIVALENTES, EFECTIVO, BANCOS / DEPENDENCIAS Y OTROS, DEPOSITOS DE FONDOS DE TERCEROS EN GARANTIA Y/O ADMINISTRACION, DERECHOS A RECIBIR EFECTIVO O EQUIVALENTES, CUENTAS POR COBRAR A CORTO PLAZO, DEUDORES DIVERSOS POR COBRAR A CORTO PLAZO, DERECHOS A RECIBIR BIENES O SERVICIOS, ANTICIPO A PROVEEDORES POR ADQUISICION DE BIENES Y PRESTACION DE SERVICIOS A CORTO PLAZO, ACTIVO NO CIRCULANTE, BIENES INMUEBLES, INFRAESTRUCTURA Y CONSTRUCCIONES EN PROCESO, TERRENOS, EDIFICIOS NO HABITACIONALES, BIENES MUEBLES, MOBILIARIO Y EQUIPO DE ADMINISTRACION, MOBILIARIO Y EQUIPO EDUCACIONAL Y RECREATIVO, EQUIPO DE TRANSPORTE, MAQUINARIA, OTROS EQUIPOS Y HERRAMIENTAS, DEPRECIACION, DETERIORO Y AMORTIZACION ACUMULADA DE BIENES, DEPRECIACION ACUMULADA DE BIENES MUEBLES, PASIVO, PASIVO CIRCULANTE, CUENTAS POR PAGAR C CORTO PLAZO, SERVICIOS PERSONALES POR PAGAR A CORTO PLAZO, PROVEEDORES POR PAGAR A CORTO PLAZO, RETENCION Y CONTRIBUCIONES POR PAGAR A CORTO PLAZO, OTRAS CUENTAS POR PAGAR A CORTO PLAZO, HACIENDA PÚBLICA/PATRIMONIO, HACIENDA PUBLICA/ PATRIMONIO CONTRIBUIDO, ACTUALIZACION DE LA HACIENDA PUBLICA/ PATRIMONIO, HACIENDA PUBLICA/ PATRIMONIO GENERADO, RESULTADO DEL EJERCICIO (AHORRO/DESAHORRO), RESULTADOS DE EJERCICIOS ANTERIORES, RESULTADOS DEL EJERCICIO NETO (AHORRO / DESAHORRO).

Bajo protesta de decir verdad declaramos que los Estados Financieros y sus Notas son razonablemente correctos y responsabilidad del emisor

LIC. JESÚS MENDIETA GARCÍA
ENCARGADO DE DESPACHO DE LA
COORDINACIÓN GENERAL

LIC. JESÚS MENDIETA GARCÍA
DIRECTOR ADMINISTRATIVO

C.P. JOSE AGUSTIN GOMEZ RODRIGUEZ
SUBDIRECTOR DE CONTABILIDAD

Stamp area containing logos of FUEBLA Ciudad de Progreso and SERVICIOS DE LIMPIA ORGANISMO OPERADOR, and text: ORGANISMO OPERADOR DEL SERVICIO DE LIMPIA DEL MUNICIPIO DE PUEBLA, COORDINACIÓN GENERAL, ADMINISTRACIÓN 2014-2018

ACTIVO CIRCULANTE

EFFECTIVO Y EQUIVALENTES:

| | |
|--|------------------|
| FONDO: MUNICIPAL Y PROPIOS TESORERÍA (SUBSIDIOS) | \$ 18,354,816.70 |
| TIPO: MONEDA NACIONAL | |
| MONTO: \$ 16,087,769.91 | |
| FONDO: RECURSOS PROPIOS | |
| TIPO: MONEDA NACIONAL | |
| MONTO: \$ 2,267,046.79 | |

DERECHOS A RECIBIR EFFECTIVO Y EQUIVALENTES:

| | | | | | |
|---------------------|---------------------------|--------------|--------------|--------------|-----------|
| CUENTAS POR COBRAR: | 1122.- SUBSIDIO AL EMPLEO | \$ 70,948.30 | | TOTAL | |
| | 1122.-CLIENTES | \$ - | | \$ 70,948.30 | |
| | | | 90 DIAS | 365 DIAS | TOTAL |
| | 1123.-DEUDORES DIVERSOS | \$ 33,329.93 | \$ 30,000.00 | \$ | 63,329.93 |

ACTIVO NO CIRCULANTE

BIENES MUEBLES E INMUEBLES:

| CUENTA | COSTO | MONTO DE DEPRECIACIÓN ACUMULADA |
|--|--------------------------|---------------------------------|
| 1233.-TERRENOS Y EDIFICIOS | \$ 60,521,312.48 | \$ - |
| 1241.- MOBILIARIO Y EQ. DE ADMON | \$ 1,556,669.36 | \$ 570,977.05 |
| 1242.-MOBILIARIO Y EQUIPO EDUCACIONAL Y RECREATIVO | \$ 16,682.61 | \$ 13,210.07 |
| 1244.- EQUIPO DE TRANSPORTE | \$ 21,754,558.49 | \$ 12,568,901.00 |
| 1246.-MAQUINARIA, OTROS EQUIPOS Y HERRAMIENTAS | \$ 18,941,042.43 | \$ 621,742.05 |
| TOTAL | \$ 102,790,265.37 | \$ 13,774,830.17 |

DEPRECIACIONES ACUMULADAS:

TOTAL ACTIVO

\$ 13,774,830.17
\$ 107,504,530.13

PASIVO CIRCULANTE

CUENTAS POR PAGAR:

SERVICIOS PERSONALES POR PAGAR A CORTO PLAZO:

| | | | |
|--|--------------|--------------|--------------|
| 2111.-SERVICIOS PERSONALES POR PAGAR A CORTO PLAZO | \$ 49,740.83 | \$ 49,740.83 | \$ 49,740.83 |
|--|--------------|--------------|--------------|

PROVEEDORES:

| | | | |
|--|-----------------|--|-----------------|
| 2112.-PROMOTORA AMBIENTAL DEL CENTRO S.A.C.V. | \$ - | | \$ 2,088,000.00 |
| 2112.-SERVICIOS URBANOS DE PUEBLA S.A. DE C.V. | \$ - | | |
| 2112.-RELLENOS SANITARIOS RESA | \$ - | | |
| 2112.-VIALPE SERVICES S.A. DE C.V. | \$ 2,088,000.00 | | |
| 2112.-VARIOS | \$ - | | |

RETENCIONES Y CONTRIBUCIONES POR PAGAR A CORTO PLAZO:

| | | | |
|---|-----------------|--|-----------------|
| 2117.-ISR, IMSS E INFONAVIT, FONACOT, IMPUESTO SOBRE NOMINAS, FOMEPADE ETC. | \$ 3,385,725.54 | | \$ 3,385,725.54 |
|---|-----------------|--|-----------------|

| | | | |
|---------------------------------------|------|--|--|
| OTRAS CUENTAS POR PAGAR A CORTO PLAZO | \$ - | | |
|---------------------------------------|------|--|--|

TOTAL PASIVO

\$ 5,234,466.37

PATRIMONIO

| | |
|---|--------------------------|
| 3130.-HACIENDA PUBLICA/PATRIMONIO CONTRIBUIDO: | \$ 102,086,582.13 |
| 3120.-HACIENDA PUBLICA/PATRIMONIO GENERADO: RESULTADO DE EJERC.ANT. | -\$ 34,041,462.23 |
| 3110.-AHORRO/DESAHORRO NETO DEL EJERCICIO: | \$ 33,935,943.86 |
| TOTAL HACIENDA PUBLICA/PATRIMONIO | \$ 101,981,063.76 |
| TOTAL PASIVO+ HACIENDA PUBLICA/PATRIMONIO | \$ 107,504,530.13 |

LIC. JESÚS MENDIETA GARCÍA
ENCARGADO DE DESPACHO DE LA COORDINACIÓN GENERAL



LIC. JESÚS MENDIETA GARCÍA
DIRECTOR ADMINISTRATIVO

JOSÉ AGUSTÍN GÓMEZ RODRÍGUEZ
SUBDIRECTOR DE CONTABILIDAD


INGRESOS DE LA GESTIÓN

| | | PORCENTAJE REPRESENTATIVO |
|--------------------------------|------------------|---------------------------|
| 4149.-DERECHOS | \$ 34,930.75 | 0.09% |
| 4162.-APROVECHAMIENTOS | \$ 79,842.60 | 0.20% |
| 4223.-SUBSIDIOS Y SUBVENCIONES | \$ 39,847,946.86 | 97.49% |
| 4399.-OTROS INGRESOS | \$ 913,123.73 | 2.23% |
| | \$ 40,875,843.94 | 100% |

GASTOS Y OTRAS PÉRDIDAS


| | | PORCENTAJE REPRESENTATIVO |
|---|-----------------|---------------------------|
| 5110.-SERVICIOS PERSONALES | \$ 7,325,708.92 | 105.56% |
| 5120.-MATERIALES Y SUMINISTROS | \$ 157,265.15 | 2.27% |
| 5130.-SERVICIOS GENERALES | -\$ 816,473.97 | -11.76% |
| 5200.-OTRAS AYUDAS | \$ - | 0.00% |
| 5515.-OTROS GASTOS Y PERDIDAS EXTRAORDINARIAS | \$ 273,399.98 | 3.94% |
| | \$ 6,939,900.08 | 100% |

| | | |
|--------------------------------------|------------------|-------|
| AHORRO/DESAHORRO NETO DEL EJERCICIO: | \$ 33,935,943.86 | 3.30% |
|--------------------------------------|------------------|-------|


LIC. JESÚS MENDIETA GARCÍA
ENCARGADO DE DESPACHO DE LA COORDINACIÓN GENERAL




LIC. JESÚS MENDIETA GARCÍA
DIRECTOR ADMINISTRATIVO


C.P. JOSE AGUSTÍN GÓMEZ RODRÍGUEZ
SUBDIRECTOR DE CONTABILIDAD

NOTA: VER A DETALLE ANEXO 1 (NOTAS DE CRÉDITO SERVICIOS URBANOS ,PROMOTORA AMBIENTAL Y RELLENOS SANITARIOS) RESPETANDO ASÍ EL POSTULADO BÁSICO DE CONTABILIDAD GUBERNAMENTAL 11 CONSISTENCIA QUE ANTE LA EXISTENCIA DE OPERACIONES SIMILARES EN UN ENTE PÚBLICO, DEBE CORRESPONDER UN MISMO TRATAMIENTO CONTABLE, EL CUAL DEBE PERMANECER ATRAVÉS DEL TIEMPO.

**ORGANISMO OPERADOR DEL SERVICIO DE LIMPIA DEL MUNICIPIO DE PUEBLA
ANEXO " 1 "**

**RELACIÓN DE NOTAS DE CRÉDITO CON CONCESIONARIOS
AL 28 DE FEBRERO DE 2017**

| AÑO | PROMOTORA AMBIENTAL DEL CENTRO S.A. DE C.V. | | | |
|-------------------------------|---|------------------|---------------------|------------|
| | MESES | NOTAS DE CRÉDITO | | |
| 2016 | ENERO | B-240309 | 192,293.98 | |
| | FEBRERO | NADA | 0.00 | |
| | MARZO | B-240310 | 434,885.61 | |
| | ABRIL | B-240311 | 411,633.60 | |
| | MAYO | B-240312 | 625,067.25 | |
| | JUNIO | B-240313 | 726,724.33 | |
| | JULIO | B-240314 | 693,286.56 | |
| | AGOSTO | B-240315 | 827,765.32 | |
| | SEPTIEMBRE | B-240316 | 608,413.64 | |
| | OCTUBRE | B-240317 | 440,523.69 | |
| | NOVIEMBRE | | B-240318 | 283,211.03 |
| | | | B-240319 | 208,959.96 |
| | | B-240320 | 139,232.82 | |
| TOTAL NOTAS DE CRÉDITO | | | 5,591,997.79 | |

| AÑO | SERVICIOS URBANOS DE PUEBLA S.A. DE C.V. | | | |
|-------------------------------|--|------------------|----------------------|------------|
| | MESES | NOTAS DE CRÉDITO | | |
| 2016 | ENERO | A-124854 | 974,121.78 | |
| | FEBRERO | A-124855 | 446,621.10 | |
| | MARZO | A-124856 | 930,595.63 | |
| | ABRIL | A-124857 | 795,814.02 | |
| | MAYO | A-124858 | 1,084,215.21 | |
| | JUNIO | A-124859 | 1,330,071.70 | |
| | JULIO | A-124860 | 1,439,081.09 | |
| | AGOSTO | A-124861 | 1,561,793.01 | |
| | SEPTIEMBRE | A-124862 | 1,175,996.31 | |
| | OCTUBRE | A-124863 | 1,109,430.70 | |
| | NOVIEMBRE | | A-124865 | 427,341.63 |
| | | | A-124866 | 231,847.54 |
| | | | A-124867 | 170,318.19 |
| | | A-124868 | 127,509.00 | |
| DICIEMBRE | A-124869 | 125,292.81 | | |
| | A-124864 | - 2,000,000.00 | | |
| TOTAL NOTAS DE CRÉDITO | | | 13,930,049.72 | |

| AÑO | RELLENOS SANITARIOS RESA S.A DE C.V. | | |
|-------------------------------|--------------------------------------|------------------|-------------------|
| | MESES | NOTAS DE CRÉDITO | |
| 2017 | ENERO | 71 | 98,707.25 |
| | ENERO | 72 | 323,371.80 |
| TOTAL NOTAS DE CRÉDITO | | | 422,079.05 |

| | |
|---|----------------------|
| TOTAL IMPORTE NOTAS DE CRÉDITO APLICADAS | 19,944,126.56 |
|---|----------------------|



* EL IMPORTE TOTAL DE LAS NOTAS DE CRÉDITO, DISMINUYÓ EL IMPORTE TOTAL DEL GASTO REFLEJADO EN EL CAPITULO 3000 SERVICIOS GENERALES, DE LOS ESTADOS FINANCIEROS AL 28 DE FEBRERO DE 2017.

1. Introducción

Los Estados Financieros del Organismo Operador del Servicio de Limpia del Municipio de Puebla, proveen de Información Financiera principalmente a su Consejo de Administración, así como al congreso y a los ciudadanos que la requieran.

El objetivo del presente documento es la revelación del contexto y de los aspectos económicos-financieros más relevantes que influyeron en las decisiones del periodo y que deberán ser considerados en la elaboración de los Estados Financieros para la mayor comprensión de los mismos y sus particularidades.

De esta manera se informa y explica la respuesta del Organismo Operador del Servicio Limpia del Municipio de Puebla a las condiciones relacionadas con la información financiera de cada periodo de gestión, además de exponer aquellas políticas que podrían afectar la toma de decisiones en periodos anteriores.

2. Panorama Económico y Financiero

Entorno Económico y Financiero

La economía mexicana se desacelerará en 2017, estimó Bank of America (BofA) Merrill Lynch, y recortó su pronóstico de crecimiento del Producto Interno Bruto (PIB) a 2.3% para el próximo año desde 2.5%.

“Esperamos cierta desaceleración en la economía. Las tres razones son menor demanda de nuestros productos, sobre todo de Estados Unidos, menor gasto gubernamental y política monetaria más apretada”, dijo Carlos Capistrán, economista en jefe de BofA para México en conferencia de prensa.

El sector manufacturero de Estados Unidos se encuentra “casi en recesión”, y afecta a México porque es el principal comprador de las exportaciones manufactureras, que representan 30% del PIB mexicano.

NOTAS DE GESTIÓN ADMINISTRATIVA

DEL 01 DE FEBRERO AL 28 DE FEBRERO DE 2017

Además, la consolidación fiscal también continuará afectando al crecimiento de México, que en 2015 registró un déficit de 1.2% del PIB y donde el gobierno tiene un objetivo de superávit de 0.2% en 2017.

“Hasta ahora, el gasto público se ha contraído 3.2% a tasa trimestral anualizada en el primer trimestre del año”.

En cuanto a la política monetaria, el movimiento de Banxico significa tasas de interés más altas que eventualmente se reflejarán en créditos más costosos. Si desacelera el crédito también la economía, según el economista en jefe de BofA en México. A pesar de que la crisis del petróleo ha retrasado los planes de inversión tras la reforma energética, Capistrán ve oportunidades “espectaculares” para México en materia de aguas profundas.

El economista estima que la mezcla Brent, el principal referente petrolero en los mercados, seguirá subiendo y termine el año por encima de los 50 dólares por barril y llegue a 60 durante 2017.

Con esos números habría una buena colocación de inversiones en la Ronda 1.4, según el directivo, pues las aguas profundas del Golfo tienen el mayor *break even* [punto muerto o umbral de rentabilidad] más bajo del mundo.

“A partir del pronóstico de 50 dólares por barril, creemos que las empresas van a estar dispuestas a entrarle a las aguas profundas en México. Confiamos en que la ronda 1.4 va a ser exitosa”, añadió Capistrán.

Por lo que el Organismo Operador del Servicio de Limpia sigue tomando las medidas pertinentes en un ahorro exhaustivo del gasto, sin afectar la continuidad y cumplimiento de sus objetivos con la ciudadanía poblana.

3. Autorización e Historia

Por decreto en el periódico Oficial del Estado de Puebla, el día martes 27 de Marzo de 1990 se crea el Organismo Operador del Servicio de Limpia del Municipio de Puebla, con carácter de Organismo Público Descentralizado Municipal, con personalidad jurídica y patrimonio propios y con domicilio en la Ciudad de Puebla.

4. Objeto Social y Organización

Objeto

El Organismo Operador del Servicio de Limpia del Municipio de Puebla en Términos de la ley de la materia y sus disposiciones complementarias, tiene por objeto:

- I. Prestar el Servicio de Limpia, Recolección, Traslado, Tratamiento y Disposición Final de Residuos, dispuesto en el artículo 115 fracción III inciso c) de la Constitución Política de los Estados Unidos Mexicanos;
- II. Garantizar el libre ejercicio y disfrute de los derechos que tienen las personas a vivir en un medio ambiente adecuado para su desarrollo, salud y bienestar;
- III. Aplicar los mecanismos de coordinación, inducción y concertación entre autoridades, así como entre éstas y los diferentes sectores de la sociedad, en la preservación y restauración del equilibrio ecológico y la protección al ambiente;
- IV. Impulsar el desarrollo y uso de tecnologías para aprovechar, bajo criterios de sustentabilidad los residuos sólidos urbanos, mediante políticas, estímulos, incentivos u otros mecanismos ;y

NOTAS DE GESTIÓN ADMINISTRATIVA

DEL 01 DE FEBRERO AL 28 DE FEBRERO DE 2017

V. Todas las demás acciones orientadas a cumplir los objetivos de este ordenamiento y demás normas aplicables sin perjuicio de lo reservado a los gobiernos Federal y Estatal.

El Organismo Operador del Servicio de Limpia del Municipio de Puebla, definirá y desarrollará políticas públicas con base en los lineamientos que genere el consejo directivo.

Organización

La Dirección y Administración del Organismo Operador del Servicios de Limpia del Municipio de Puebla corresponderá:

I.-Al Consejo Directivo; y

II.-Al Coordinador General

El Consejo Directivo será la máxima autoridad del Organismo Operador del Servicio de Limpia del Municipio de Puebla y estará integrado por:

I.- El Presidente Municipal de Puebla, quien fungirá como Presidente del Consejo

II.-El Secretario del H. Ayuntamiento, quien fungirá como secretario del Consejo;

III.-El Síndico Municipal, quien fungirá como vocal;

IV.-El Tesorero Municipal de Puebla, quien fungirá como vocal;

V.-El Regidor Presidente de la Comisión de Ecología y Medio Ambiente, quien fungirá como vocal;

- VI.-El Regidor Presidente de la Comisión de Servicios Públicos, quien fungirá como vocal;
- VII.-El regidor Presidente de la Comisión de Patrimonio y Hacienda Municipal, quien fungirá como vocal;
- VIII.-El Coordinador General del Organismo Operador del Servicio de Limpia del Municipio de Puebla quien tendrá voz y no voto en las Sesiones del Consejo; y
- IX.-El Comisario que designe el Contralor Municipal

En ausencia del Presidente del Consejo Directivo, será presidida por el Secretario del Honorable Ayuntamiento en ausencia de ambos, por el Regidor Presidente de la Comisión de Servicios Públicos.

5. BASES DE PREPARACIÓN DE LOS ESTADOS FINANCIEROS

Se informará sobre:

- a) Si se ha observado la normatividad emitida por el CONAC y las disposiciones legales aplicables.
- b) La normatividad aplicada para el reconocimiento, valuación y revelación de los diferentes rubros de la información financiera, así como las bases de medición utilizadas para la elaboración de los Estados Financieros; por ejemplo: costo histórico, valor de realización, valor razonable, valor de recuperación o cualquier otro método empleado y los criterios de aplicación de los mismos.
- c) Postulados Básicos.
- d) Marco Jurídico
- e) Políticas de Contabilidad Significativas

NOTAS DE GESTIÓN ADMINISTRATIVA

DEL 01 DE FEBRERO AL 28 DE FEBRERO DE 2017

No aplica para el Organismo de Limpia del Municipio de Puebla
-Reservas
-Sistema y Método de Valuación de Inventarios
-Posición En Moneda Extranjera y Protección por riesgo.

6. FIDEICOMISOS, MANDATOS Y ANÁLOGOS

No se cuentan con fideicomisos, mandatos, y análogos en el Organismo Operador del Servicio del Servicio de Limpia del municipio de Puebla, solo Concesiones por retiros de residuos Sólidos y Disposición Final otorgada por el Cabildo del Municipio de Puebla.

7. REPORTE DE RECAUDACIÓN AL DEL 01 DE FEBRERO AL 28 DE FEBRERO DE 2017

| INGRESO | MONTO |
|---|----------------------|
| DERECHOS | 34,930.75 |
| APROVECHAMIENTO DE TIPO CORRIENTE | 79,842.60 |
| PARTICIPACIONES, APORTACIONES, TRANSFERENCIAS , ASIGNACIONES, SUBSIDIOS Y OTRAS AYUDAS | 39,847,946.86 |
| OTROS INGRESOS Y BENEFICIOS | 913,123.73 |
| TOTAL | 40,875,843.94 |

8.- ESTRUCTURA DE LA INFORMACIÓN DE LOS ESTADOS FINANCIEROS

El consejo Nacional de Armonización Contable con fundamento en los artículos 6,7 y 9 de la Ley General de Contabilidad Gubernamental, aprobó lo siguiente:

Acuerdo por el que se reforma el Capítulo VII del Manual de Contabilidad Gubernamental

La estructura de este Estado Contable se presenta de acuerdo con un formato y un criterio estándar, apta para realizar un análisis comparativo de la información en uno o más períodos del mismo ente, con el objeto de mostrar los cambios ocurridos en la posición financiera y de actividades del mismo para facilitar su análisis, apoyando la toma de decisiones y las funciones de fiscalización.

NOTAS DE GESTIÓN ADMINISTRATIVA

DEL 01 DE FEBRERO AL 28 DE FEBRERO DE 2017

CUERPO DEL FORMATO RUBROS CONTABLES: Muestra el nombre de los rubros de balance, agrupándolos en Activo, Pasivo y Hacienda Pública/Patrimonio, en el caso del Estado de Actividades Ingresos y Egresos.

PERÍODO ACTUAL (20XN): Muestra el saldo de cada uno de los rubros al período actual.
PERÍODO ANTERIOR (20XN-1): Muestra el saldo de cada uno de los rubros del período anterior

Por lo antes mencionado los datos del periodo actual (2017) abarcan del 01 de Febrero al 28 de Febrero del presente año.

Tratándose del periodo anterior (2016) los datos a tomar son del 01 de Enero al 31 de diciembre del año 2016.

9. RESPONSABILIDAD SOBRE LA PRESENTACIÓN RAZONABLE DE LA INFORMACIÓN CONTABLE

Se cumple con lo estipulado en la CONAC al transcribir la leyenda "Bajo protesta de decir verdad declaramos que los Estados Financieros y sus notas son razonablemente correctos y son responsabilidad del emisor", únicamente en la información contable.





**Ciudad
de Progreso**

Organismo Operador del Servicio de Limpia del Municipio de Puebla
Estado Analítico de Ingresos
Del 1 de febrero de 2017 al 28 de febrero de 2017



| Rubro de Ingresos | Ingreso | | | | | Diferencia |
|--|-----------------------|----------------------------|-----------------------|----------------------------|----------------------|------------------------|
| | Estimado | Ampliaciones y Reducciones | Modificado | Devengado | Recaudado | |
| Impuestos | | | | | | |
| Cuotas y Aportaciones de Seguridad Social | | | | | | |
| Contribuciones de Mejoras | | | | | | |
| Derechos | 0.00 | 452.40 | 452.40 | 34,930.75 | 34,930.75 | 34,930.75 |
| Otros Ingresos y beneficios varios | -35,057,246.85 | 0.00 | -35,057,246.85 | 913,123.73 | 913,123.73 | 35,970,370.58 |
| Transferencias, asignaciones, subsidios y otras ayudas | 300,661,588.14 | 0.00 | 300,661,588.14 | 39,847,946.86 | 39,847,946.86 | -260,813,641.28 |
| Aprovechamientos de tipo corriente | -132,687.28 | 104,247.16 | -28,440.12 | 79,842.60 | 79,842.60 | 212,529.88 |
| Ingresos por Ventas de Bienes y Servicios | | | | | | |
| Participaciones y Aportaciones | | | | | | |
| Ingresos Derivados de Financiamientos | | | | | | |
| Total | 265,471,654.01 | 104,699.56 | 265,576,353.57 | 40,875,843.94 | 40,875,843.94 | -224,595,810.07 |
| | | | | Ingresos excedentes | | -224,595,810.07 |

| Estado Analítico de Ingresos Por Fuente de Financiamiento | Ingreso | | | | | Diferencia |
|---|-----------------------|----------------------------|-----------------------|----------------------------|----------------------|------------------------|
| | Estimado | Ampliaciones y Reducciones | Modificado | Devengado | Recaudado | |
| Ingresos del Gobierno | | | | | | |
| Impuestos | | | | | | |
| Contribuciones de Mejoras | | | | | | |
| Derechos | 0.00 | 452.40 | 452.40 | 34,930.75 | 34,930.75 | 34,930.75 |
| Otros Ingresos y beneficios varios | -35,057,246.85 | 0.00 | -35,057,246.85 | 913,123.73 | 913,123.73 | 35,970,370.58 |
| Transferencias, asignaciones, subsidios y otras ayudas | 300,661,588.14 | 0.00 | 300,661,588.14 | 39,847,946.86 | 39,847,946.86 | -260,813,641.28 |
| Aprovechamientos de tipo corriente | -132,687.28 | 104,247.16 | -28,440.12 | 79,842.60 | 79,842.60 | 212,529.88 |
| Ingresos de Organismos y Empresas | | | | | | |
| Cuotas y Aportaciones de Seguridad Social | | | | | | |
| Ingresos por Ventas de Bienes y Servicios | | | | | | |
| Ingresos derivados de financiamiento | | | | | | |
| Ingresos Derivados de Financiamientos | | | | | | |
| Total | 265,471,654.01 | 104,699.56 | 265,576,353.57 | 40,875,843.94 | 40,875,843.94 | -224,595,810.07 |
| | | | | Ingresos excedentes | | -224,595,810.07 |

ORGANISMO OPERADOR
DEL SERVICIO DE LIMPIA
COORDINACIÓN GENERAL
ADMINISTRACIÓN 2014-2018
012/OOSL/OLCG/L

LIC. JESÚS MENDIETA GARCÍA ENCARGADO DE DESPACHO COORDINACIÓN GENERAL
 LIC. JESÚS MENDIETA GARCÍA DIRECTOR ADMINISTRATIVO

C.P. JOSE AGUSTIN GOMEZ RODRIGUEZ
 SUBDIRECTOR DE CONTABILIDAD




Ciudad
de Progreso

Organismo Operador del Servicio de Limpia del Municipio de Puebla
Estado Analítico del Ejercicio del Presupuesto de Egresos
Clasificación Administrativa
Del 01 de Febrero de 2017 al 28 de Febrero de 2017



| Concepto | Egresos | | | | | Subejercicio |
|--|-----------------------|---------------------------------|-----------------------|---------------------|---------------------|-----------------------|
| | Aprobado | Ampliaciones / (Reducciones) | Modificado | Devengado | Pagado | |
| ENTIDADES PARAMUNICIPALES EMPRESARIALES NO FINANCIERAS CON PARTICIPACION ESTATAL MAYORITARIA | | | | | | |
| Entidades Paramunicipales Empresariales no Financieras con Participación Estatal Mayoritaria | | | | | | |
| ENTIDADES PARAMUNICIPALES EMPRESARIALES NO FINANCIERAS CON PARTICIPACION ESTATAL MAYORITARIA | 275,754,362.66 | 104,699.56 | 275,859,062.22 | 6,666,500.10 | 6,666,500.10 | 269,192,562.12 |
| Entidades Paramunicipales Empresariales no Financieras con Participación Estatal Mayoritaria | 275,754,362.66 | 104,699.56 | 275,859,062.22 | 6,666,500.10 | 6,666,500.10 | 269,192,562.12 |
| Organismo Operador del Servicio de Limpia | 275,754,362.66 | 104,699.56 | 275,859,062.22 | 6,666,500.10 | 6,666,500.10 | 275,754,362.66 |
| Total del Gasto | 275,754,362.66 | 104,699.56 | 275,859,062.22 | 6,666,500.10 | 6,666,500.10 | 275,754,362.66 |


LIC. JESÚS MENDIETA GARCÍA
ENCARGADO DE DESPACHO DE LA


LIC. JESUS MENDIETA GARCIA
DIRECTOR ADMINISTRATIVO


C.P. JOSE AGUSTIN GOMEZ RODRIGUEZ
SUBDIRECTOR DE CONTABILIDAD





**ORGANISMO OPERADOR
DEL SERVICIO DE LIMPIA**
**COORDINACIÓN
GENERAL**
 ADMINISTRACIÓN 2014-2018
 O/2/OOSL/OLCG/L

| Concepto | Egresos | | | | | Subejercicio |
|---|-----------------------|---------------------------------|-----------------------|---------------------|---------------------|-----------------------|
| | Aprobado | Ampliaciones / (Reducciones) | Modificado | Devengado | Pagado | |
| SERVICIOS PERSONALES | 82,665,089.64 | 0.00 | 82,665,089.64 | 7,325,708.92 | 7,325,708.92 | 75,339,380.72 |
| REMUNERACIONES AL PERSONAL DE CARACTER PERMANENTE | 42,459,785.58 | -7,880.08 | 42,451,905.50 | 4,587,316.44 | 4,587,316.44 | 37,864,589.06 |
| REMUNERACIONES ADICIONALES Y ESPECIALES | 4,997,702.58 | 7,880.08 | 5,005,582.66 | 7,880.08 | 7,880.08 | 4,997,702.58 |
| SEGURIDAD SOCIAL | 21,068,001.37 | 30,000.00 | 21,098,001.37 | 2,065,519.20 | 2,065,519.20 | 19,032,482.17 |
| OTRAS PRESTACIONES SOCIALES Y ECONOMICAS | 14,139,600.11 | -30,000.00 | 14,109,600.11 | 664,993.20 | 664,993.20 | 13,444,606.91 |
| MATERIALES Y SUMINISTROS | 10,252,882.86 | 1,999.00 | 10,254,881.86 | 157,265.15 | 157,265.15 | 10,097,616.71 |
| "MATERIALES DE ADMINISTRACION, EMISION DE DOCUMENTOS Y ARTICULOS OFICIALES" | 521,000.00 | 1,999.00 | 522,999.00 | 33,681.49 | 33,681.49 | 489,317.51 |
| ALIMENTOS Y UTENSILIOS | 873,000.00 | 0.00 | 873,000.00 | 10,817.98 | 10,817.98 | 862,182.02 |
| MATERIAS PRIMAS Y MATERIALES DE PROD Y COMER | 2,011,947.40 | 0.00 | 2,011,947.40 | 107,437.63 | 107,437.63 | 1,904,509.77 |
| "PRODUCTOS QUIMICOS, FARMACEUTICOS Y DE LABORATORIO" | 120,000.00 | 0.00 | 120,000.00 | 294.00 | 294.00 | 119,706.00 |
| COMBUSITBLES, LUBRICANTES Y ADITIVOS | 4,466,935.46 | 0.00 | 4,466,935.46 | 128.12 | 128.12 | 4,466,807.34 |
| "VESTUARIO, BLANCOS, PRENDAS DE PROTECCION Y ARTICULOS DEPORTIVOS" | 2,070,000.00 | 0.00 | 2,070,000.00 | 964.00 | 964.00 | 2,069,036.00 |
| "HERRAMIENTAS, REFACCIONES Y ACCESORIOS MENORES" | 190,000.00 | 0.00 | 190,000.00 | 3,941.93 | 3,941.93 | 186,058.07 |
| SERVICIOS GENERALES | 182,836,390.16 | 102,700.56 | 182,939,090.72 | -816,473.97 | -816,473.97 | 183,755,564.69 |
| SERVICIOS BASICOS | 457,806.30 | 0.00 | 457,806.30 | 31,674.05 | 31,674.05 | 426,132.25 |
| SERVICIOS DE ARRENDAMIENTO | 219,412.79 | 66,000.00 | 285,412.79 | 78,268.70 | 78,268.70 | 207,144.09 |



| Concepto | Egresos | | | | | Subejercicio |
|---|-----------------------|------------------------------|-----------------------|---------------------|---------------------|-----------------------|
| | Aprobado | Ampliaciones / (Reducciones) | Modificado | Devengado | Pagado | |
| "SERVICIOS PROFESIONALES, CIENTIFICOS Y TECNICOS Y OTROS SERVICIOS" | 2,333,520.00 | 0.00 | 2,333,520.00 | 35,916.00 | 35,916.00 | 2,297,604.00 |
| "SERVICIOS FINANCIEROS, BANCARIOS Y COMERCIALES" | 1,361,113.71 | 891.36 | 1,362,005.07 | 991,041.90 | 991,041.90 | 370,963.17 |
| "SERVICIOS DE INSTALACION, REPARACION, MANTENIMIENTO Y CONSERVACION" (CONCESIONARIOS) | 178,163,777.36 | 35,809.20 | 178,199,586.56 | -1,962,653.22 | -1,962,653.22 | 180,162,239.78 |
| SERVICIOS DE COMUNICACION SOCIAL Y PUBLICIDAD | 154,500.00 | 0.00 | 154,500.00 | 3,944.00 | 3,944.00 | 150,556.00 |
| SERVICIOS DE TRASLADO Y VIATICOS | 0.00 | 4,206.60 | 4,206.60 | 4,206.60 | 4,206.60 | 0.00 |
| SERVICIOS OFICIALES | 0.00 | 1,128.00 | 1,128.00 | 1,128.00 | 1,128.00 | 0.00 |
| OTROS SERVICIOS GENERALES | 146,260.00 | -5,334.60 | 140,925.40 | 0.00 | 0.00 | 140,925.40 |
| Total del Gasto | 275,754,362.66 | 104,699.56 | 275,859,062.22 | 6,666,500.10 | 6,666,500.10 | 269,192,562.12 |


 LIC. JESÚS MENDIETA GARCÍA
 ENCARGADO DE DESPACHO DE LA
 COORDINACIÓN GENERAL


 LIC. JESUS MENDIETA GARCIA
 DIRECTOR ADMINISTRATIVO


 C.P. JOSE AGUSTIN GOMEZ RODRIGUEZ
 SUBDIRECTOR DE CONTABILIDAD





Ciudad de Progreso

Organismo Operador del Servicio de Limpia del Municipio de Puebla
Estado Analítico del Ejercicio del Presupuesto de Egresos
Clasificación Económica (por Tipo de Gasto)
Del 01 de Febrero de 2017 al 28 de Febrero de 2017
(Pesos)

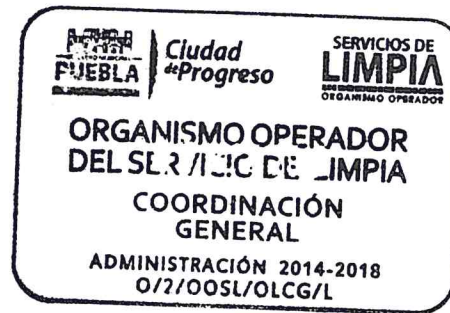


| Concepto | Egresos | | | | | Subejercicio |
|---|-----------------------|------------------------------|-----------------------|---------------------|---------------------|-----------------------|
| | Aprobado | Ampliaciones / (Reducciones) | Modificado | Devengado | Pagado | |
| Gasto Corriente | 275,754,362.66 | 104,699.56 | 275,859,062.22 | 6,666,500.10 | 6,666,500.10 | 269,192,562.12 |
| Gasto de Capital | | | | | | |
| Amortización de la Deuda y Disminución de Pasivos | | | | | | |
| Total del Gasto | 275,754,362.66 | 104,699.56 | 275,859,062.22 | 6,666,500.10 | 6,666,500.10 | 269,192,562.12 |

.....
LIC. JESÚS MENDIETA GARCÍA
ENCARGADO DE DESPACHO DE LA
COORDINACIÓN GENERAL

.....
LIC. JESÚS MENDIETA GARCÍA
DIRECTOR ADMINISTRATIVO

.....
C.P. JOSE AGUSTIN GOMEZ RODRIGUEZ
SUBDIRECTOR DE CONTABILIDAD



| Concepto | Egresos | | | | | Subejercicio |
|---|-----------------------|------------------------------|-----------------------|---------------------|---------------------|-----------------------|
| | Aprobado | Ampliaciones / (Reducciones) | Modificado | Devengado | Pagado | |
| Gobierno Legislación Justicia Coordinación de la Política de Gobierno | | | | | | |
| Desarrollo Social Proteccion Ambiental | 275,754,362.66 | 104,699.56 | 275,859,062.22 | 6,666,500.10 | 6,666,500.10 | 269,192,562.12 |
| Vivienda y Servicios a la Comunidad Salud Educación | 275,754,362.66 | 104,699.56 | 275,859,062.22 | 6,666,500.10 | 6,666,500.10 | 269,192,562.12 |
| Desarrollo Económico Agropecuaria, Silvicultura, Pesca y Caza Combustibles y Energía Transporte | | | | | | |
| Otras no Clasificadas en Funciones Anteriores Saneamiento del Sistema Financiero Adeudos de Ejercicios Fiscales Anteriores | | | | | | |
| Total del Gasto | 275,754,362.66 | 104,699.56 | 275,859,062.22 | 6,666,500.10 | 6,666,500.10 | 269,192,562.12 |

LIC. JESUS MENDIETA GARCÍA
 ENCARGADO DE DESPACHO DE LA

LIC. JESUS MENDIETA GARCIA
 DIRECTOR ADMINISTRATIVO

C.P. JOSE AGUSTIN GOMEZ RODRIGUEZ
 SUBDIRECTOR DE CONTABILIDAD



| Concepto | Egresos | | | | | Subejercicio | |
|--|--|------------------------------|------------|----------------|--------------|--------------|----------------|
| | Aprobado | Ampliaciones / (Reducciones) | Modificado | Devengado | Pagado | | |
| Subsidios: Sector Social y Privado o Entidades Federativas y Municipios Sujetos a Reglas de Operación Otros Subsidios Desempeño de las Funciones Prestación de Servicios Públicos Provisión de Bienes Públicos Administrativos y de Apoyo Apoyo al proceso presupuestario y para mejorar la eficiencia institucional Apoyo a la función pública y al mejoramiento de la gestión Compromisos Obligaciones de cumplimiento de resolución jurisdiccional Desastres Naturales Obligaciones Pensiones y jubilaciones Aportaciones a la seguridad social Programas de Gasto Federalizado (Gobierno Federal) Gasto Federalizado Participaciones a entidades federativas y municipios | S U E B M O L N J T I C | 275,754,362.66 | 104,699.56 | 275,859,062.22 | 6,666,500.10 | 6,666,500.10 | 269,192,562.12 |
| Total del Gasto | | 275,754,362.66 | 104,699.56 | 275,859,062.22 | 6,666,500.10 | 6,666,500.10 | 269,192,562.12 |

LIC. JESÚS MENDIETA GARCÍA
 ENCARGADO DE DESPACHO DE LA

LIC. JESÚS MENDIETA GARCÍA
 DIRECTOR ADMINISTRATIVO

C.P. JOSE AGUSTIN GOMEZ RODRIGUEZ
 SUBDIRECTOR DE CONTABILIDAD

