

Ente Público: ORGANISMO OPERADOR DEL SERVICIO DE LIMPIA DEL MUNICIPIO DE PUEBLA


Concepto	2017	2016	Concepto	2017	2016
ACTIVO			PASIVO		
ACTIVO CIRCULANTE			PASIVO CIRCULANTE		
EFFECTIVO Y EQUIVALENTES			CUENTAS POR PAGAR CORTO PLAZO		
EFFECTIVO	2,793.13	0.00	SERVICIOS PERSONALES POR PAGAR A CORTO PLAZO	49,216.22	0.00
BANCOS / DEPENDENCIAS Y OTROS	20,757,549.55	51,609,553.36	PROVEEDORES POR PAGAR A CORTO PLAZO	2,088,000.00	43,267,689.39
DEPOSITOS DE FONDOS DE TERCEROS EN GARANTIA Y/O ADMINISTRACION	6,900.00	0.00	RETENCION Y CONTRIBUCIONES POR PAGAR A CORTO PLAZO	2,048,051.91	4,759,231.45
DERECHOS A RECIBIR EFECTIVO O EQUIVALENTES			OTRAS CUENTAS POR PAGAR A CORTO PLAZO	0.00	0.00
CUENTAS POR COBRAR A CORTO PLAZO	830,622.99	29,421.39	TOTAL PASIVO CIRCULANTE	4,185,268.13	48,026,920.84
DEUDORES DIVERSOS POR COBRAR A CORTO PLAZO	68,329.93	33,329.93			
DERECHOS A RECIBIR BIENES O SERVICIOS					
ANTICIPO A PROVEEDORES POR ADQUISICION DE BIENES Y PRESTACION DE SERVICIOS A CORTO PLAZO	0.00	0.00	Total del Pasivo	4,185,268.13	48,026,920.84
Total de ACTIVO CIRCULANTE	21,666,195.60	51,672,304.68			
ACTIVO NO CIRCULANTE			PATRIMONIO		
"BIENES INMUEBLES, INFRAESTRUCTURA Y CONSTRUCCIONES EN PROCESO"			HACIENDA PUBLICA/ PATRIMONIO CONTRIBUIDO		
TERRENOS	58,562,079.47	58,562,079.47	ACTUALIZACION DE LA HACIENDA PUBLICA/ PATRIMONIO	102,086,582.13	102,086,582.13
EDIFICIOS NO HABITACIONALES	1,959,233.01	1,959,233.01	HACIENDA PUBLICA/ PATRIMONIO GENERADO		
BIENES MUEBLES			RESULTADO DEL EJERCICIO (AHORRO/DESAHORRO)	46,413,304.36	11,063,232.06
MOBILIARIO Y EQUIPO DE ADMINISTRACION	1,601,507.76	1,556,669.36	RESULTADOS DE EJERCICIOS ANTERIORES	-33,440,083.21	-57,830,576.83
MOBILIARIO Y EQUIPO EDUCACIONAL Y RECREATIVO	25,622.61	16,682.61	Ahorro / Desahorro Neto del Ejercicio	-8,756,382.19	37,888,381.64
EQUIPO DE TRANSPORTE	21,754,558.49	21,754,558.49			
"MAQUINARIA, OTROS EQUIPOS Y HERRAMIENTAS"	18,967,722.43	18,941,042.43			
"DEPRECIACION, DETERIORO Y AMORTIZACION ACUMULADA DE BIENES"					
DEPRECIACION ACUMULADA DE BIENES MUEBLES	-14,048,230.15	-13,228,030.21			
Total de ACTIVO NO CIRCULANTE	88,822,493.62	89,562,235.16			
Total del Activo	110,488,689.22	141,234,539.84	Total Hacienda Pública / Patrimonio	106,303,421.09	93,207,619.00
			Total del Pasivo y Hacienda Pública / Patrimonio	110,488,689.22	141,234,539.84

Bajo protesta de decir verdad declaramos que los Estados Financieros y sus Notas son razonablemente correctos y responsabilidad del emisor

LIC. JOSÉ DE LA ROSA LÓPEZ
COORDINADOR GENERAL

LIC. JESÚS MENDIETA GARCÍA
DIRECTOR ADMINISTRATIVO

C.P. JOSE AGUSTIN GOMEZ RODRIGUEZ
SUBDIRECTOR DE CONTABILIDAD



Ente Público: ORGANISMO OPERADOR DEL SERVICIO DE LIMPIA DEL MUNICIPIO DE PUEBLA

Concepto	2017	2016	Concepto	2017	2016
INGRESOS			GASTOS Y OTRAS PÉRDIDAS		
INGRESOS DE GESTION	91,827.71	894,719.61	GASTOS DE FUNCIONAMIENTO	-52,103,436.28	-380,095,847.52
DERECHOS	41,889.51	339,733.35	SERVICIOS PERSONALES	-7,588,060.27	-108,888,616.00
OTROS DERECHOS	41,889.51	339,733.35	MATERIALES Y SUMINISTROS	-30,417.31	-12,780,948.01
APROVECHAMIENTO DE TIPO CORRIENTE	49,938.20	554,986.26	SERVICIOS GENERALES	-44,484,958.70	-258,426,283.51
MULTAS	49,938.20	554,986.26	OTROS GASTOS Y PERDIDAS EXTRAORDINARIAS	-273,399.98	-3,279,156.35
PARTICIPACIONES, APORTACIONES, TRANSFERENCIAS, ASIGNACIONES, SUBSIDIOS Y OTRAS AYUDAS	0.00	383,323,542.26	"ESTIMACION, DEPRECIACION, DETERIOROS, OBSOLESCENCIA Y AMORTIZACIONES "	-273,399.98	-3,279,156.35
TRANSFERENCIAS, ASIGNACIONES, SUBSIDIOS Y OTRAS AYUDAS	0.00	383,323,542.26			
SUBSIDIOS Y SUBVENCIONES	0.00	383,323,542.26	TOTAL DE GASTOS Y OTRAS PÉRDIDAS	-52,376,836.26	-383,375,003.87
OTROS INGRESOS Y BENEFICIOS	43,528,626.36	37,045,123.64			
OTROS INGRESOS Y BENEFICIOS VARIOS	43,528,626.36	37,045,123.64	Resultados del Ejercicio (Ahorro/Desahorro)	-8,756,382.19	37,888,381.64
TOTAL DE INGRESOS	43,620,454.07	421,263,385.51			

Bajo protesta de decir verdad declaramos que los Estados Financieros y sus Notas son razonablemente correctos y responsabilidad del emisor


 LIC. JOSÉ DE LA ROSA LÓPEZ
 COORDINADOR GENERAL


 LIC. JESÚS MENDIETA GARCÍA
 DIRECTOR ADMINISTRATIVO


 C.P. JOSE AGUSTIN GOMEZ RODRIGUEZ
 SUBDIRECTOR DE CONTABILIDAD





Ciudad
de Progreso

Estado de Variaciones en la Hacienda Pública
Del 11 de Marzo al 31 de Marzo de 2017
(Pesos)




Ente Público: ORGANISMO OPERADOR DEL SERVICIO DE LIMPIA DEL MUNICIPIO DE PUEBLA

CONCEPTO	HACIENDA PÚBLICA/ PATRIMONIO CONTRIBUIDO	HACIENDA PÚBLICA/ PATRIMONIO GENERADO DE EJERCICIOS ANTERIORES	HACIENDA PÚBLICA/ PATRIMONIO GENERADO DEL EJERCICIO	AJUSTES POR CAMBIOS DE VALOR	TOTAL
	EVHP 01	EVHP 02	EVHP 02		
RECTIFICACIONES DE RESULTADOS DE EJERCICIOS ANTERIORES					
PATRIMONIO NETO INICIAL AJUSTADO DEL EJERCICIO	102,086,582.13	0.00	0.00	0.00	102,086,582.13
APORTACIONES					
DONACIONES DE CAPITAL	0.00	0.00	0.00	0.00	0.00
ACTUALIZACIONES DE LA HACIENDA PÚBLICA/PATRIMONIO	102,086,582.13	0.00	0.00	0.00	102,086,582.13
VARIACIONES DE LA HACIENDA PÚBLICA/ PATRIMONIO NETO DEL EJERCICIO	0.00	-46,767,344.77	37,888,381.64	0.00	-8,878,963.13
RESULTADOS DEL EJERCICIO: AHORRO/DESAHORRO	0.00	0.00	37,888,381.64	0.00	37,888,381.64
RESULTADOS DE EJERCICIOS ANTERIORES	0.00	-46,767,344.77	0.00	0.00	-46,767,344.77
REVALUOS					
RESERVAS					
HACIENDA PÚBLICA/PATRIMONIO NETO AL FINAL DEL EJERCICIO 2016	102,086,582.13	- 46,767,344.77	37,888,381.64	0.00	93,207,619.00
CAMBIOS EN LA HACIENDA PÚBLICA/PATRIMONIO 2016	102,086,582.13	0.00	0.00	0.00	102,086,582.13
APORTACIONES	0.00	0.00	0.00	0.00	0.00
DONACIONES DE CAPITAL	0.00	0.00	0.00	0.00	0.00
ACTUALIZACIONES DE LA HACIENDA PÚBLICA/PATRIMONIO	102,086,582.13	0.00	0.00	0.00	102,086,582.13
VARIACIONES DE LA HACIENDA PÚBLICA/ PATRIMONIO NETO DEL EJERCICIO	0.00	12,973,221.15	-8,756,382.19	0.00	4,216,838.96
RESULTADOS DEL EJERCICIO: AHORRO/DESAHORRO	0.00	0.00	-8,756,382.19	0.00	-8,756,382.19
RESULTADO DE EJERCICIOS ANTERIORES	0.00	12,973,221.15	0.00	0.00	12,973,221.15
REVALUOS	0.00	0.00	0.00	0.00	0.00
RESERVAS	0.00	0.00	0.00	0.00	0.00
SALDO NETO EN LA HACIENDA PUBLICA Y PATRIMONIO 2017	102,086,582.13	12,973,221.15	- 8,756,382.19	0.00	106,303,421.09

Bajo protesta de decir verdad declaramos que los Estados Financieros y sus notas, son razonablemente correctos y son responsabilidad del emisor.

LIC. JOSÉ DE LA ROSA LÓPEZ
COORDINADOR GENERAL



LIC. JESÚS MENDIETA GARCÍA
DIRECTOR ADMINISTRATIVO

C.P. JOSÉ AGUSTÍN GÓMEZ RODRÍGUEZ
SUBDIRECTOR DE CONTABILIDAD



Ente Público: ORGANISMO OPERADOR DEL SERVICIO DE LIMPIA DEL MUNICIPIO DE PUEBLA


Table with columns 'Origen' and 'Aplicación'. Rows include: ACTIVO, ACTIVO CIRCULANTE, EFECTIVO Y EQUIVALENTES, EFECTIVO, BANCOS / DEPENDENCIAS Y OTROS, DEPOSITOS DE FONDOS DE TERCEROS EN GARANTIA Y/O ADMINISTRACION, DERECHOS A RECIBIR EFECTIVO O EQUIVALENTES, CUENTAS POR COBRAR A CORTO PLAZO, DEUDORES DIVERSOS POR COBRAR A CORTO PLAZO, DERECHOS A RECIBIR BIENES O SERVICIOS, ANTICIPO A PROVEEDORES POR ADQUISICION DE BIENES Y PRESTACION DE SERVICIOS A CORTO PLAZO, ACTIVO NO CIRCULANTE, BIENES INMUEBLES, INFRAESTRUCTURA Y CONSTRUCCIONES EN PROCESO, TERRENOS, EDIFICIOS NO HABITACIONALES, BIENES MUEBLES, MOBILIARIO Y EQUIPO DE ADMINISTRACION, MOBILIARIO Y EQUIPO EDUCACIONAL Y RECREATIVO, EQUIPO DE TRANSPORTE, MAQUINARIA, OTROS EQUIPOS Y HERRAMIENTAS, DEPRECIACION, DETERIORO Y AMORTIZACION ACUMULADA DE BIENES, DEPRECIACION ACUMULADA DE BIENES MUEBLES, PASIVO, PASIVO CIRCULANTE, CUENTAS POR PAGAR C CORTO PLAZO, SERVICIOS PERSONALES POR PAGAR A CORTO PLAZO, PROVEEDORES POR PAGAR A CORTO PLAZO, RETENCION Y CONTRIBUCIONES POR PAGAR A CORTO PLAZO, OTRAS CUENTAS POR PAGAR A CORTO PLAZO, HACIENDA PÚBLICA/PATRIMONIO, HACIENDA PUBLICA/ PATRIMONIO CONTRIBUIDO, ACTUALIZACION DE LA HACIENDA PUBLICA/ PATRIMONIO, HACIENDA PUBLICA/ PATRIMONIO GENERADO, RESULTADO DEL EJERCICIO (AHORRO/DESAHORRO), RESULTADOS DE EJERCICIOS ANTERIORES, RESULTADO DEL EJERCICIO NETO (AHORRO / DESAHORRO).

Bajo protesta de decir verdad declaramos que los Estados Financieros y sus Notas son razonablemente correctos y responsabilidad del emisor

LIC. JOSÉ DE LA ROSA LÓPEZ
COORDINADOR GENERAL

LIC. JESÚS MENDIETA GARCÍA
DIRECTOR ADMINISTRATIVO

C.P. JOSE AGUSTIN GOMEZ RODRIGUEZ
SUBDIRECTOR DE CONTABILIDAD





Ente Público: ORGANISMO OPERADOR DEL SERVICIO DE LIMPIA DEL MUNICIPIO DE PUEBLA

Concepto	Saldo Inicial	Cargos del Periodo	Abonos del Periodo	Saldo Final	Variación del Periodo
ACTIVO					
ACTIVO CIRCULANTE	29,127,658.92	94,409,746.29	101,871,209.61	21,666,195.60	-7,461,463.32
EFFECTIVO Y EQUIVALENTES	28,988,159.39	50,712,362.71	58,933,279.42	20,767,242.68	-8,220,916.71
EFFECTIVO	4,532.44	52,104.20	53,843.51	2,793.13	-1,739.31
BANCOS / DEPENDENCIAS Y OTROS	28,976,726.95	50,660,258.51	58,879,435.91	20,757,549.55	-8,219,177.40
DEPOSITOS DE FONDOS DE TERCEROS EN GARANTIA Y/O ADMINISTRACION	6,900.00	0.00	0.00	6,900.00	0.00
DERECHOS A RECIBIR EFFECTIVO O EQUIVALENTES	139,499.53	43,697,383.58	42,937,930.19	898,952.92	759,453.39
CUENTAS POR COBRAR A CORTO PLAZO	70,948.30	43,692,383.58	42,932,708.89	830,622.99	759,674.69
DEUDORES DIVERSOS POR COBRAR A CORTO PLAZO	68,551.23	5,000.00	5,221.30	68,329.93	-221.30
DERECHOS A RECIBIR BIENES O SERVICIOS	0.00	0.00	0.00	0.00	0.00
ANTICIPO A PROVEEDORES POR ADQUISICION DE BIENES Y PRESTACION DE SERVICIOS A CORTO PLAZO	0.00	0.00	0.00	0.00	0.00
ACTIVO NO CIRCULANTE	89,062,555.20	33,338.40	273,399.98	88,822,493.62	-240,061.58
"BIENES INMUEBLES, INFRAESTRUCTURA Y CONSTRUCCIONES EN PROCESO"	60,521,312.48	0.00	0.00	60,521,312.48	0.00
TERRENOS	58,562,079.47	0.00	0.00	58,562,079.47	0.00
EDIFICIOS NO HABITACIONALES	1,959,233.01	0.00	0.00	1,959,233.01	0.00
BIENES MUEBLES	42,316,072.89	33,338.40	0.00	42,349,411.29	33,338.40
MOBILIARIO Y EQUIPO DE ADMINISTRACION	1,568,169.36	33,338.40	0.00	1,601,507.76	33,338.40
MOBILIARIO Y EQUIPO EDUCACIONAL Y RECREATIVO	25,622.61	0.00	0.00	25,622.61	0.00
EQUIPO DE TRANSPORTE	21,754,558.49	0.00	0.00	21,754,558.49	0.00
"MAQUINARIA, OTROS EQUIPOS Y HERRAMIENTAS"	18,967,722.43	0.00	0.00	18,967,722.43	0.00
"DEPRECIACION, DETERIORO Y AMORTIZACION ACUMULADA DE BIENES"	-13,774,830.17	0.00	273,399.98	-14,048,230.15	-273,399.98
DEPRECIACION ACUMULADA DE BIENES MUEBLES	-13,774,830.17	0.00	273,399.98	-14,048,230.15	-273,399.98
TOTAL DEL ACTIVO	118,190,214.12	94,443,084.69	102,144,609.59	110,488,689.22	-7,701,524.90

Bajo protesta de decir verdad declaramos que los Estados Financieros y sus Notas son razonablemente correctos y responsabilidad del emisor


LIC. JOSÉ DE LA ROSA LÓPEZ
COORDINADOR GENERAL


LIC. JESÚS MENDIETA GARCÍA
DIRECTOR ADMINISTRATIVO


C.P. JOSÉ AGUSTIN GÓMEZ RODRÍGUEZ
SUBDIRECTOR DE CONTABILIDAD



ACTIVO CIRCULANTE

EFFECTIVO Y EQUIVALENTES:

FONDO: MUNICIPAL Y PROPIOS TESORERÍA (SUBSIDIOS) \$ 20,767,242.68
TIPO: MONEDA NACIONAL
MONTO: \$ 17,966,101.85
FONDO: RECURSOS PROPIOS
TIPO: MONEDA NACIONAL
MONTO: \$ 2,801,140.83

DERECHOS A RECIBIR EFFECTIVO Y EQUIVALENTES:

CUENTAS POR COBRAR:	1122.- SUBSIDIO AL EMPLEO	\$ 71,932.06		TOTAL	
	1122.-CLIENTES	\$ 758,690.93	\$ 830,622.99		
		90 DIAS	365 DIAS	TOTAL	
	1123.-DEUDORES DIVERSOS	\$ 38,329.93	\$ 30,000.00	\$ 68,329.93	

ACTIVO NO CIRCULANTE

BIENES MUEBLES E INMUEBLES:

CUENTA	COSTO	MONTO DE DEPRECIACIÓN ACUMULADA
1233.-TERRENOS Y EDIFICIOS	\$ 60,521,312.48	\$ -
1241.- MOBILIARIO Y EQ. DE ADMON	\$ 1,601,507.76	\$ 577,961.13
1242.-MOBILIARIO Y EQUIPO EDUCACIONAL Y RECREATIVO	\$ 25,622.61	\$ 13,673.48
1244.- EQUIPO DE TRANSPORTE	\$ 21,754,558.49	\$ 12,820,279.02
1246.-MAQUINARIA, OTROS EQUIPOS Y HERRAMIENTAS	\$ 18,967,722.43	\$ 636,316.52
TOTAL	\$ 102,870,723.77	\$ 14,048,230.15

DEPRECIACIONES ACUMULADAS:

TOTAL ACTIVO

\$ 14,048,230.15
\$ 110,488,689.22

PASIVO CIRCULANTE

CUENTAS POR PAGAR:

SERVICIOS PERSONALES POR PAGAR A CORTO PLAZO:

2111.-SERVICIOS PERSONALES POR PAGAR A CORTO PLAZO	\$ 49,216.22	\$ 49,216.22	\$ 49,216.22
----------------------------------------------------	--------------	--------------	--------------

PROVEEDORES:

2112.-PROMOTORA AMBIENTAL DEL CENTRO S.A.C.V.	\$ -		\$ 2,088,000.00
2112.-SERVICIOS URBANOS DE PUEBLA S.A. DE C.V.	\$ -		
2112.-RELLENOS SANITARIOS RESA	\$ -		
2112.-VIALPE SERVICES S.A. DE C.V.	\$ 2,088,000.00		
2112.-VARIOS	\$ -		

RETENCIONES Y CONTRIBUCIONES POR PAGAR A CORTO PLAZO:

2117.-ISR, IMSS E INFONAVIT, FONACOT, IMPUESTO SOBRE NOMINAS, FOMEPADE ETC.	\$ 2,048,051.91		\$ 2,048,051.91
OTRAS CUENTAS POR PAGAR A CORTO PLAZO	\$ -		

TOTAL PASIVO

\$ 4,185,268.13


PATRIMONIO

3130.-HACIENDA PUBLICA/PATRIMONIO CONTRIBUIDO:	\$ 102,086,582.13
3120.-HACIENDA PUBLICA/PATRIMONIO GENERADO: RESULTADO DE EJERC.ANT.	\$ 12,973,221.15
3110.-AHORRO/DESAHORRO NETO DEL EJERCICIO:	\$ 8,756,382.19
TOTAL HACIENDA PUBLICA/PATRIMONIO	\$ 106,303,421.09
TOTAL PASIVO+ HACIENDA PUBLICA/PATRIMONIO	\$ 110,488,689.22

LIC. JOSÉ DE LA ROSA LÓPEZ
COORDINADOR GENERAL

LIC. JESÚS MENDEIETA GARCÍA
DIRECTOR ADMINISTRATIVO

C.P. JOSÉ AGUSTÍN GÓMEZ RODRÍGUEZ
SUBDIRECTOR DE CONTABILIDAD



INGRESOS DE LA GESTIÓN

		PORCENTAJE REPRESENTATIVO
4149.-DERECHOS	\$ 41,889.51	0.10%
4162.-APROVECHAMIENTOS	\$ 49,938.20	0.11%
4223.-SUBSIDIOS Y SUBVENCIONES	\$ -	0.00%
4399.-OTROS INGRESOS	\$ 43,528,626.36	99.79%
	\$ 43,620,454.07	100%

GASTOS Y OTRAS PÉRDIDAS


		PORCENTAJE REPRESENTATIVO
5110.-SERVICIOS PERSONALES	\$ 7,588,060.27	14.49%
5120.-MATERIALES Y SUMINISTROS	\$ 30,417.31	0.06%
5130.-SERVICIOS GENERALES	\$ 44,484,958.70	84.93%
5200.-OTRAS AYUDAS	\$ -	0.00%
5515.-OTROS GASTOS Y PERDIDAS EXTRAORDINARIAS	\$ 273,399.98	0.52%
	\$ 52,376,836.26	100%

AHORRO/DESAHORRO NETO DEL EJERCICIO:	-\$ 8,756,382.19	3.30%
---------------------------------------------	------------------	-------


LIC. JOSÉ DE LA ROSA LÓPEZ
COORDINADOR GENERAL


LIC. JESÚS MENDIETA GARCÍA
DIRECTOR ADMINISTRATIVO


C.P. JOSE AGUSTÍN GÓMEZ RODRÍGUEZ
SUBDIRECTOR DE CONTABILIDAD



NOTAS DE GESTIÓN ADMINISTRATIVA

DEL 11 DE MARZO AL 31 DE MARZO DE 2017

1. Introducción

Los Estados Financieros del Organismo Operador del Servicio de Limpia del Municipio de Puebla, proveen de Información Financiera principalmente a su Consejo de Administración, así como al congreso y a los ciudadanos que la requieran.

El objetivo del presente documento es la revelación del contexto y de los aspectos económicos-financieros más relevantes que influyeron en las decisiones del periodo y que deberán ser considerados en la elaboración de los Estados Financieros para la mayor comprensión de los mismos y sus particularidades.

De esta manera se informa y explica la respuesta del Organismo Operador del Servicio Limpia del Municipio de Puebla a las condiciones relacionadas con la información financiera de cada periodo de gestión, además de exponer aquellas políticas que podrían afectar la toma de decisiones en periodos anteriores.

2. Panorama Económico y Financiero

Entorno Económico y Financiero

Mercados en Estados Unidos suben impulsados por los sectores de energía y financiero, además de una mejora de la confianza de los consumidores a un máximo de 17 años. Yellen reconoce que existen "bolsas de persistente desempleo" en EUA. La presidenta de la Reserva Federal (Fed), Janet Yellen, advirtió hoy que, pese a la mejoría de la economía en EUA, se mantienen "bolsas de persistente desempleo", especialmente en las comunidades de bajos ingresos y las minorías del país. Inventarios de crudo EEUU suben 1.9 millones de barriles. Los precios del crudo subieron el martes, por problemas de suministro en Libia y señales de que la Organización de Países Exportadores de Petróleo podría extender su pacto de reducción del bombeo. WTC +2.85% a 48.31 dls/ barril; Brent +1.50% a 50.81 dls/barril.

Mientras México identifica que la postura de política monetaria relativa seguirá desempeñando un papel fundamental en las decisiones de política monetaria. Nuestra expectativa de un eventual desacoplamiento de la Fed por parte de Banxico era factible ante un contexto de una posible divergencia entre los ciclos económicos de las economías de México y Estados Unidos (fase expansionista en EUA versus desaceleración en México). Sin embargo, se ha abierto la posibilidad de que ambos ciclos económicos mantengan un comportamiento similar, ya que el

NOTAS DE GESTIÓN ADMINISTRATIVA

DEL 11 DE MARZO AL 31 DE MARZO DE 2017

comunicado reflejó una perspectiva más optimista sobre la actividad local (y también un menor grado de incertidumbre acerca de la relación bilateral entre México y Estados Unidos. Como resultado, ahora vemos que los ciclos de política monetaria entre ambos países podrían guardar también una sincronización. Mercados en México registran jornada negativa al último día del mes de marzo, por su parte el peso se aprecia levemente frente al dólar y se sitúa en niveles no vistos desde la victoria electoral de Trump en noviembre. Los precios del crudo operaron con ganancias este jueves. WTC +1.68% a \$50.25 dls/barril

Por lo que el Organismo Operador del Servicio de Limpia sigue tomando las medidas pertinentes en un ahorro exhaustivo del gasto, sin afectar la continuidad y cumplimiento de sus objetivos con la ciudadanía poblana.

3. Autorización e Historia

Por decreto en el periódico Oficial del Estado de Puebla, el día martes 27 de Marzo de 1990 se crea el Organismo Operador del Servicio de Limpia del Municipio de Puebla, con carácter de Organismo Público Descentralizado Municipal, con personalidad jurídica y patrimonio propios y con domicilio en la Ciudad de Puebla.

4. Objeto Social y Organización

Objeto

El Organismo Operador del Servicio de Limpia del Municipio de Puebla en Términos de la ley de la materia y sus disposiciones complementarias, tiene por objeto:

- I. Prestar el Servicio de Limpia, Recolección, Traslado, Tratamiento y Disposición Final de Residuos, dispuesto en el artículo 115 fracción III inciso c) de la Constitución Política de los Estados Unidos Mexicanos;
- II. Garantizar el libre ejercicio y disfrute de los derechos que tienen las personas a vivir en un medio ambiente adecuado para su desarrollo, salud y bienestar;

NOTAS DE GESTIÓN ADMINISTRATIVA

DEL 11 DE MARZO AL 31 DE MARZO DE 2017

- III. Aplicar los mecanismos de coordinación, inducción y concertación entre autoridades, así como entre éstas y los diferentes sectores de la sociedad, en la preservación y restauración del equilibrio ecológico y la protección al ambiente;
- IV. Impulsar el desarrollo y uso de tecnologías para aprovechar, bajo criterios de sustentabilidad los residuos sólidos urbanos, mediante políticas, estímulos, incentivos u otros mecanismos ;y
- V. Todas las demás acciones orientadas a cumplir los objetivos de este ordenamiento y demás normas aplicables sin perjuicio de lo reservado a los gobiernos Federal y Estatal.

El Organismo Operador del Servicio de Limpia del Municipio de Puebla, definirá y desarrollará políticas públicas con base en los lineamientos que genere el consejo directivo.

Organización

La Dirección y Administración del Organismo Operador del Servicios de Limpia del Municipio de Puebla corresponderá:

I.-Al Consejo Directivo; y

II.-Al Coordinador General

El Consejo Directivo será la máxima autoridad del Organismo Operador del Servicio de Limpia del Municipio de Puebla y estará integrado por:

I.- El Presidente Municipal de Puebla, quien fungirá como Presidente del Consejo

II.-El Secretario del H. Ayuntamiento, quien fungirá como secretario del Consejo;

NOTAS DE GESTIÓN ADMINISTRATIVA

DEL 11 DE MARZO AL 31 DE MARZO DE 2017

III.-El Síndico Municipal, quien fungirá como vocal;

IV.-El Tesorero Municipal de Puebla, quien fungirá como vocal;

V.-El Regidor Presidente de la Comisión de Ecología y Medio Ambiente, quien fungirá como vocal;

VI.-El Regidor Presidente de la Comisión de Servicios Públicos, quien fungirá como vocal;

VII.-El regidor Presidente de la Comisión de Patrimonio y Hacienda Municipal, quien fungirá como vocal;

VIII.-El Coordinador General del Organismo Operador del Servicio de Limpia del Municipio de Puebla quien tendrá voz y no voto en las Sesiones del Consejo; y

IX.-El Comisario que designe el Contralor Municipal

En ausencia del Presidente del Consejo Directivo, será presidida por el Secretario del Honorable Ayuntamiento en ausencia de ambos, por el Regidor Presidente de la Comisión de Servicios Públicos.

5. BASES DE PREPARACIÓN DE LOS ESTADOS FINANCIEROS

Se informará sobre:

- a) Si se ha observado la normatividad emitida por el CONAC y las disposiciones legales aplicables.
- b) La normatividad aplicada para el reconocimiento, valuación y revelación de los diferentes rubros de la información financiera, así como las bases de medición utilizadas para la elaboración de los Estados Financieros; por ejemplo: costo histórico, valor de realización,

NOTAS DE GESTIÓN ADMINISTRATIVA

DEL 11 DE MARZO AL 31 DE MARZO DE 2017

valor razonable, valor de recuperación o cualquier otro método empleado y los criterios de aplicación de los mismos.

c) Postulados Básicos.

d) Marco Jurídico

e) Políticas de Contabilidad Significativas

No aplica para el Organismo de Limpia del Municipio de Puebla

-Reservas

-Sistema y Método de Valuación de Inventarios

-Posición En Moneda Extranjera y Protección por riesgo.

6. FIDEICOMISOS, MANDATOS Y ANÁLOGOS

No se cuentan con fideicomisos, mandatos, y análogos en el Organismo Operador del Servicio del Servicio de Limpia del municipio de Puebla, solo Concesiones por retiros de residuos Sólidos y Disposición Final otorgada por el Cabildo del Municipio de Puebla.

7. REPORTE DE RECAUDACIÓN AL DEL 11 DE MARZO AL 31 DE MARZO DE 2017

INGRESO	MONTO
DERECHOS	41,889.51
APROVECHAMIENTO DE TIPO CORRIENTE	49,938.20
PARTICIPACIONES, APORTACIONES, TRANSFERENCIAS , ASIGNACIONES, SUBSIDIOS Y OTRAS AYUDAS	0.00
OTROS INGRESOS Y BENEFICIOS	43,528,626.36
TOTAL	43,620,454.07

NOTAS DE GESTIÓN ADMINISTRATIVA

DEL 11 DE MARZO AL 31 DE MARZO DE 2017

8.- ESTRUCTURA DE LA INFORMACIÓN DE LOS ESTADOS FINANCIEROS

El consejo Nacional de Armonización Contable con fundamento en los artículos 6,7 y 9 de la Ley General de Contabilidad Gubernamental, aprobó lo siguiente:

Acuerdo por el que se reforma el Capítulo VII del Manual de Contabilidad Gubernamental

La estructura de este Estado Contable se presenta de acuerdo con un formato y un criterio estándar, apta para realizar un análisis comparativo de la información en uno o más períodos del mismo ente, con el objeto de mostrar los cambios ocurridos en la posición financiera y de actividades del mismo para facilitar su análisis, apoyando la toma de decisiones y las funciones de fiscalización.

CUERPO DEL FORMATO RUBROS CONTABLES: Muestra el nombre de los rubros de balance, agrupándolos en Activo, Pasivo y Hacienda Pública/Patrimonio, en el caso del Estado de Actividades Ingresos y Egresos.


PERÍODO ACTUAL (20XN): Muestra el saldo de cada uno de los rubros al período actual.
PERÍODO ANTERIOR (20XN-1): Muestra el saldo de cada uno de los rubros del período anterior

Por lo antes mencionado los datos del periodo actual (2017) abarcan del 11 de Marzo al 31 de Marzo del presente año.

Tratándose del periodo anterior (2016) los datos a tomar son del 01 de Enero al 31 de diciembre del año 2016.

9. RESPONSABILIDAD SOBRE LA PRESENTACIÓN RAZONABLE DE LA INFORMACIÓN CONTABLE

Se cumple con lo estipulado en la CONAC al transcribir la leyenda "Bajo protesta de decir verdad declaramos que los Estados Financieros y sus notas son razonablemente correctos y son responsabilidad del emisor", únicamente en la información contable.



Handwritten signatures in blue ink.



**Ciudad
de Progreso**

Organismo Operador del Servicio de Limpia del Municipio de Puebla
Estado Analítico de Ingresos
Del 11 de marzo de 2017 al 31 de marzo de 2017



Rubro de Ingresos	Ingreso					Diferencia
	Estimado	Ampliaciones y Reducciones	Modificado	Devengado	Recaudado	
Impuestos						
Cuotas y Aportaciones de Seguridad Social						
Contribuciones de Mejoras						
Derechos	-34,930.75	0.00	-34,930.75	41,889.51	41,889.51	76,820.26
Otros Ingresos y beneficios varios	-35,971,838.43	42,000,000.00	6,028,161.57	43,528,626.36	43,528,626.36	79,500,464.79
Transferencias, asignaciones, subsidios y otras ayudas	233,481,092.24	0.00	233,481,092.24	0.00	0.00	-233,481,092.24
Aprovechamientos de tipo corriente	-237,335.68	38,093.44	-199,242.24	49,938.20	49,938.20	287,273.88
Ingresos por Ventas de Bienes y Servicios						
Participaciones y Aportaciones						
Ingresos Derivados de Financiamientos						
Total	197,236,987.38	42,038,093.44	239,275,080.82	43,620,454.07	43,620,454.07	
				Ingresos excedentes		-153,616,533.31

Estado Analítico de Ingresos Por Fuente de Financiamiento	Ingreso					Diferencia
	Estimado	Ampliaciones y Reducciones	Modificado	Devengado	Recaudado	
Ingresos del Gobierno						
Impuestos						
Contribuciones de Mejoras						
Derechos	-34,930.75	0.00	-34,930.75	41,889.51	41,889.51	76,820.26
Otros Ingresos y beneficios varios	-35,971,838.43	42,000,000.00	6,028,161.57	43,528,626.36	43,528,626.36	79,500,464.79
Transferencias, asignaciones, subsidios y otras ayudas	233,481,092.24	0.00	233,481,092.24	0.00	0.00	-233,481,092.24
Aprovechamientos de tipo corriente	-237,335.68	38,093.44	-199,242.24	49,938.20	49,938.20	287,273.88
Ingresos de Organismos y Empresas						
Cuotas y Aportaciones de Seguridad Social						
Ingresos por Ventas de Bienes y Servicios						
Ingresos derivados de financiamiento						
Ingresos Derivados de Financiamientos						
Total	197,236,987.38	42,038,093.44	239,275,080.82	43,620,454.07	43,620,454.07	
				Ingresos excedentes		-153,616,533.31

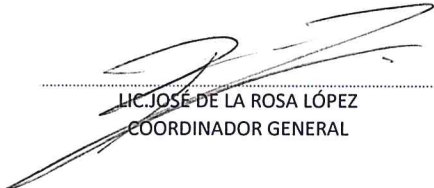
 LIC. JOSÉ DE LA ROSA LÓPEZ
 COORDINADOR GENERAL

 LIC. JESUS MENDIETA GARCIA
 DIRECTOR ADMINISTRATIVO

 C.P. JOSE AGUSTIN GOMEZ RODRIGUEZ
 SUBDIRECTOR DE CONTABILIDAD

ORGANISMO OPERADOR
 SERVICIOS DE LIMPIA
 COMISIÓN GENERAL
 ADMINISTRACIÓN 2014-2018
 C/AV. 2008/01009/A

Concepto	Egresos					Subejercicio
	Aprobado	Ampliaciones / (Reducciones)	Modificado	Devengado	Pagado	
ENTIDADES PARAMUNICIPALES EMPRESARIALES NO FINANCIERAS CON PARTICIPACION ESTATAL MAYORITARIA						
Entidades Paramunicipales Empresariales no Financieras con Participación Estatal Mayoritaria						
ENTIDADES PARAMUNICIPALES EMPRESARIALES NO FINANCIERAS CON PARTICIPACION ESTATAL MAYORITARIA	276,978,634.83	42,038,093.44	319,016,728.27	52,136,774.68	52,136,774.68	266,879,953.59
Entidades Paramunicipales Empresariales no Financieras con Participación Estatal Mayoritaria	276,978,634.83	42,038,093.44	319,016,728.27	52,136,774.68	52,136,774.68	266,879,953.59
Organismo Operador del Servicio de Limpia	276,978,634.83	42,038,093.44	319,016,728.27	52,136,774.68	52,136,774.68	266,879,953.59
Total del Gasto	276,978,634.83	42,038,093.44	319,016,728.27	52,136,774.68	52,136,774.68	266,879,953.59


 LIC. JOSÉ DE LA ROSA LÓPEZ
 COORDINADOR GENERAL


 LIC. JESÚS MENDIETA GARCÍA
 DIRECTOR ADMINISTRATIVO


 C.P. JOSÉ AGUSTÍN GÓMEZ RODRÍGUEZ
 SUBDIRECTOR DE CONTABILIDAD






**Ciudad
de Progreso**

Organismo Operador del Servicio de Limpia del Municipio de Puebla
Estado Analítico del Ejercicio del Presupuesto de Egresos
Clasificación Económica (por Tipo de Gasto)
Del 11 de Marzo de 2017 al 31 de Marzo de 2017
(Pesos)




Concepto	Egresos					Subejercicio
	Aprobado	Ampliaciones / (Reducciones)	Modificado	Devengado	Pagado	
Gasto Corriente	276,978,634.83	42,038,093.44	319,016,728.27	52,136,774.68	52,136,774.68	276,978,634.83
Gasto de Capital						
Amortización de la Deuda y Disminución de Pasivos						
Total del Gasto	276,978,634.83	42,038,093.44	319,016,728.27	52,136,774.68	52,136,774.68	266,879,953.59


LIC. JOSÉ DE LA ROSA LÓPEZ
COORDINADOR GENERAL


LIC. JESUS MENDIETA GARCIA
DIRECTOR ADMINISTRATIVO


C.P. JOSE AGUSTIN GOMEZ RODRIGUEZ
SUBDIRECTOR DE CONTABILIDAD




Concepto	Egresos					Subejercicio
	Aprobado	Ampliaciones / (Reducciones)	Modificado	Devengado	Pagado	
SERVICIOS PERSONALES	75,263,298.05	0.00	75,263,298.05	7,588,060.27	7,588,060.27	67,675,237.78
REMUNERACIONES AL PERSONAL DE CARACTER PERMANENTE	37,864,589.06	0.00	37,864,589.06	5,080,986.40	5,080,986.40	32,783,602.66
REMUNERACIONES ADICIONALES Y ESPECIALES	4,997,702.58	0.00	4,997,702.58	0.00	0.00	4,997,702.58
SEGURIDAD SOCIAL	18,956,399.50	0.00	18,956,399.50	889,333.27	889,333.27	18,067,066.23
OTRAS PRESTACIONES SOCIALES Y ECONOMICAS	13,444,606.91	0.00	13,444,606.91	1,617,740.60	1,617,740.60	11,826,866.31
MATERIALES Y SUMINISTROS	10,003,198.86	4,755.04	10,007,953.90	30,417.31	30,417.31	9,977,536.59
"MATERIALES DE ADMINISTRACION, EMISION DE DOCUMENTOS Y ARTICULOS OFICIALES"	477,399.66	0.00	477,399.66	5,037.27	5,037.27	472,362.39
ALIMENTOS Y UTENSILIOS	862,182.02	0.00	862,182.02	0.00	0.00	862,182.02
MATERIAS PRIMAS Y MATERIALES DE PROD Y COMER	1,822,009.77	0.00	1,822,009.77	20,625.00	20,625.00	1,801,384.77
MATERIALES Y ART DE CONSTRUCCION Y DE REPARACION	0.00	4,755.04	4,755.04	4,755.04	4,755.04	0.00
"PRODUCTOS QUIMICOS, FARMACEUTICOS Y DE LABORATORIO"	119,706.00	0.00	119,706.00	0.00	0.00	119,706.00
COMBUSITBLES, LUBRICANTES Y ADITIVOS	4,466,807.34	0.00	4,466,807.34	0.00	0.00	4,466,807.34
"VESTUARIO, BLANCOS, PRENDAS DE PROTECCION Y ARTICULOS DEPORTIVOS"	2,069,036.00	0.00	2,069,036.00	0.00	0.00	2,069,036.00
"HERRAMIENTAS, REFACCIONES Y ACCESORIOS MENORES"	186,058.07	0.00	186,058.07	0.00	0.00	186,058.07
SERVICIOS GENERALES	191,712,137.92	42,000,000.00	233,712,137.92	44,484,958.70	44,484,958.70	189,227,179.22
SERVICIOS BASICOS	426,132.25	0.00	426,132.25	34,396.65	34,396.65	391,735.60



Concepto	Egresos					Subejercicio
	Aprobado	Ampliaciones / (Reducciones)	Modificado	Devengado	Pagado	
SERVICIOS DE ARRENDAMIENTO	191,064.87	0.00	191,064.87	0.00	0.00	191,064.87
"SERVICIOS PROFESIONALES, CIENTIFICOS Y TECNICOS Y OTROS SERVICIOS"	2,266,644.00	0.00	2,266,644.00	120,793.60	120,793.60	2,145,850.40
"SERVICIOS FINANCIEROS, BANCARIOS Y COMERCIALES"	370,734.53	0.00	370,734.53	2,869.79	2,869.79	367,864.74
"SERVICIOS DE INSTALACION, REPARACION, MANTENIMIENTO Y CONSERVACION" (CONCESIONARIOS)	188,172,170.87	42,000,000.00	230,172,170.87	44,284,433.66	44,284,433.66	185,887,737.21
SERVICIOS DE COMUNICACION SOCIAL Y PUBLICIDAD	150,556.00	0.00	150,556.00	8,700.00	8,700.00	141,856.00
OTROS SERVICIOS GENERALES	134,835.40	0.00	134,835.40	33,765.00	33,765.00	101,070.40
BIENES MUEBLES	0.00	33,338.40	33,338.40	33,338.40	33,338.40	0.00
MOBILIARIO Y EQUIPO DE ADMINISTRACION	0.00	33,338.40	33,338.40	33,338.40	33,338.40	0.00
Total del Gasto	276,978,634.83	42,038,093.44	319,016,728.27	52,136,774.68	52,136,774.68	266,879,953.59


 LIC. JOSÉ DE LA ROSA LÓPEZ
 COORDINADOR GENERAL



 LIC. JESUS MENDIETA GARCIA
 DIRECTOR ADMINISTRATIVO


 C.P. JOSE AGUSTIN GOMEZ RODRIGUEZ
 SUBDIRECTOR DE CONTABILIDAD




Concepto	Egresos					Subejercicio
	Aprobado	Ampliaciones / (Reducciones)	Modificado	Devengado	Pagado	
Gobierno Legislación Justicia Coordinación de la Política de Gobierno						
Desarrollo Social Protección Ambiental Vivienda y Servicios a la Comunidad Salud Educación	276,978,634.83	42,038,093.44	319,016,728.27	52,136,774.68	52,136,774.68	266,879,953.59
Desarrollo Económico Agropecuaria, Silvicultura, Pesca y Caza Combustibles y Energía Transporte						
Otras no Clasificadas en Funciones Anteriores Saneamiento del Sistema Financiero Adeudos de Ejercicios Fiscales Anteriores						
Total del Gasto	276,978,634.83	42,038,093.44	319,016,728.27	52,136,774.68	52,136,774.68	266,879,953.59



 LIC. JOSÉ DE LA ROSA LÓPEZ
 COORDINADOR GENERAL


 LIC. JESÚS MENDIETA GARCÍA
 DIRECTOR ADMINISTRATIVO


 C.P. JOSÉ AGUSTÍN GÓMEZ RODRÍGUEZ
 SUBDIRECTOR DE CONTABILIDAD




Concepto	Egresos					Subejercicio	
	Aprobado	Ampliaciones / (Reducciones)	Modificado	Devengado	Pagado		
Subsidios: Sector Social y Privado o Entidades Federativas y Municipios Sujetos a Reglas de Operación Otros Subsidios Desempeño de las Funciones Prestación de Servicios Públicos Provisión de Bienes Públicos Administrativos y de Apoyo Apoyo al proceso presupuestario y para mejorar la eficiencia institucional Apoyo a la función pública y al mejoramiento de la gestión Compromisos Obligaciones de cumplimiento de resolución jurisdiccional Desastres Naturales Obligaciones Pensiones y jubilaciones Aportaciones a la seguridad social Programas de Gasto Federalizado (Gobierno Federal) Gasto Federalizado Participaciones a entidades federativas y municipios	S U E B M O L N J T I C	276,978,634.83	42,038,093.44	319,016,728.27	52,136,774.68	52,136,774.68	266,879,953.59
Total del Gasto		276,978,634.83	42,038,093.44	319,016,728.27	52,136,774.68	52,136,774.68	266,879,953.59


 LIC. JOSÉ DE LA ROSA LÓPEZ
 COORDINADOR GENERAL


 LIC. JESUS MENDIETA GARCIA
 DIRECTOR ADMINISTRATIVO




 C.P. JOSE AGUSTIN GOMEZ RODRIGUEZ
 SUBDIRECTOR DE CONTABILIDAD