




Ente Público: ORGANISMO OPERADOR DEL SERVICIO DE LIMPIA DEL MUNICIPIO DE PUEBLA

Concepto	2017	2016	Concepto	2017	2016
ACTIVO			PASIVO		
ACTIVO CIRCULANTE			PASIVO CIRCULANTE		
EFFECTIVO Y EQUIVALENTES			CUENTAS POR PAGAR CORTO PLAZO		
EFFECTIVO	7,594.50	0.00	SERVICIOS PERSONALES POR PAGAR A CORTO PLAZO	0.00	0.00
BANCOS / DEPENDENCIAS Y OTROS	14,309,825.28	51,609,553.36	PROVEEDORES POR PAGAR A CORTO PLAZO	5,388,629.86	43,267,689.39
DEPOSITOS DE FONDOS DE TERCEROS EN GARANTIA Y/O ADMINISTRACION	6,900.00	0.00	RETENCION Y CONTRIBUCIONES POR PAGAR A CORTO PLAZO	3,542,350.85	4,759,231.45
DERECHOS A RECIBIR EFFECTIVO O EQUIVALENTES			OTRAS CUENTAS POR PAGAR A CORTO PLAZO	0.00	0.00
CUENTAS POR COBRAR A CORTO PLAZO	1,414,958.46	29,421.39	TOTAL PASIVO CIRCULANTE	8,930,980.71	48,026,920.84
DEUDORES DIVERSOS POR COBRAR A CORTO PLAZO	73,773.56	33,329.93			
DERECHOS A RECIBIR BIENES O SERVICIOS					
ANTICIPO A PROVEEDORES POR ADQUISICION DE BIENES Y PRESTACION DE SERVICIOS A CORTO PLAZO	17,400.00	0.00	Total del Pasivo	8,930,980.71	48,026,920.84
Total de ACTIVO CIRCULANTE	15,830,451.80	51,672,304.68			
ACTIVO NO CIRCULANTE					
"BIENES INMUEBLES, INFRAESTRUCTURA Y CONSTRUCCIONES EN PROCESO"			PATRIMONIO		
TERRENOS	58,562,079.47	58,562,079.47	HACIENDA PUBLICA/ PATRIMONIO CONTRIBUIDO		
EDIFICIOS NO HABITACIONALES	1,959,233.01	1,959,233.01	ACTUALIZACION DE LA HACIENDA PUBLICA/ PATRIMONIO	102,086,582.13	102,086,582.13
BIENES MUEBLES			HACIENDA PUBLICA/ PATRIMONIO GENERADO		
MOBILIARIO Y EQUIPO DE ADMINISTRACION	1,641,771.36	1,556,669.36	RESULTADO DEL EJERCICIO (AHORRO/DESAHORRO)	46,413,304.36	11,063,232.06
MOBILIARIO Y EQUIPO EDUCACIONAL Y RECREATIVO	25,622.61	16,682.61	RESULTADOS DE EJERCICIOS ANTERIORES	-33,440,083.21	-57,830,576.83
EQUIPO DE TRANSPORTE	21,754,558.49	21,754,558.49	Ahorro / Desahorro Neto del Ejercicio	-20,645,660.00	37,888,381.64
"MAQUINARIA, OTROS EQUIPOS Y HERRAMIENTAS"	18,995,446.43	18,941,042.43			
"DEPRECIACION, DETERIORO Y AMORTIZACION ACUMULADA DE BIENES"					
DEPRECIACION ACUMULADA DE BIENES MUEBLES	-15,424,039.18	-13,228,030.21			
Total de ACTIVO NO CIRCULANTE	87,514,672.19	89,562,235.16			
Total del Activo	103,345,123.99	141,234,539.84	Total Hacienda Pública / Patrimonio	94,414,143.28	93,207,619.00
			Total del Pasivo y Hacienda Pública / Patrimonio	103,345,123.99	141,234,539.84

Bajo protesta de decir verdad declaramos que los Estados Financieros y sus Notas son razonablemente correctos y responsabilidad del emisor


LIC. JOSÉ DE LA ROSA LÓPEZ
COORDINADOR GENERAL


C. JORGE SALCEDA RUANOVA
DIRECTOR ADMINISTRATIVO


C.P. JOSÉ AGUSTÍN GÓMEZ RODRÍGUEZ
JEFE DEL DEPTO. DE RECURSOS FINANCIEROS Y CONTABILIDAD

Ente Público: ORGANISMO OPERADOR DEL SERVICIO DE LIMPIA DEL MUNICIPIO DE PUEBLA

Concepto	2017	2016	Concepto	2017	2016
INGRESOS			GASTOS Y OTRAS PÉRDIDAS		
INGRESOS DE GESTION	891,957.54	894,719.61	GASTOS DE FUNCIONAMIENTO	-267,585,667.74	-380,095,847.52
DERECHOS	303,052.48	339,733.35	SERVICIOS PERSONALES	-49,162,180.49	-108,888,616.00
OTROS DERECHOS	303,052.48	339,733.35	MATERIALES Y SUMINISTROS	-5,475,684.42	-12,780,948.01
APROVECHAMIENTO DE TIPO CORRIENTE	588,905.06	554,986.26	SERVICIOS GENERALES	-212,947,802.83	-258,426,283.51
MULTAS	588,905.06	554,986.26	OTROS GASTOS Y PERDIDAS EXTRAORDINARIAS	-1,649,209.01	-3,279,156.35
PARTICIPACIONES, APORTACIONES, TRANSFERENCIAS, ASIGNACIONES, SUBSIDIOS Y OTRAS AYUDAS	177,205,453.93	383,323,542.26	"ESTIMACION, DEPRECIACION, DETERIOROS, OBSOLESCENCIA Y AMORTIZACIONES "	-1,649,209.01	-3,279,156.35
TRANSFERENCIAS, ASIGNACIONES, SUBSIDIOS Y OTRAS AYUDAS	177,205,453.93	383,323,542.26			
SUBSIDIOS Y SUBVENCIONES	177,205,453.93	383,323,542.26	TOTAL DE GASTOS Y OTRAS PÉRDIDAS	-269,234,876.75	-383,375,003.87
OTROS INGRESOS Y BENEFICIOS	70,491,805.28	37,045,123.64			
OTROS INGRESOS Y BENEFICIOS VARIOS	70,491,805.28	37,045,123.64	Resultados del Ejercicio (Ahorro/Desahorro)	-20,645,660.00	37,888,381.64
TOTAL DE INGRESOS	248,589,216.75	421,263,385.51			

Bajo protesta de decir verdad declaramos que los Estados Financieros y sus Notas son razonablemente correctos y responsabilidad del emisor


 LIC. JOSÉ DE LA ROSA LÓPEZ
 COORDINADOR GENERAL


 C. JORGE SALCEDA RUANOVA
 DIRECTOR ADMINISTRATIVO


 C.P. JOSE AGUSTÍN GÓMEZ RODRÍGUEZ
 JEFE DEL DEPTO. DE RECURSOS FINANCIEROS Y CONTABILIDAD



Estado de Variaciones en la Hacienda Pública
Del 11 de Marzo al 31 de Agosto de 2017
(Pesos)

Ente Público: ORGANISMO OPERADOR DEL SERVICIO DE LIMPIA DEL MUNICIPIO DE PUEBLA

CONCEPTO	HACIENDA PÚBLICA/ PATRIMONIO CONTRIBUIDO	HACIENDA PÚBLICA/ PATRIMONIO GENERADO DE EJERCICIOS ANTERIORES	HACIENDA PÚBLICA/ PATRIMONIO GENERADO DEL EJERCICIO	AJUSTES POR CAMBIOS DE VALOR	TOTAL
	EVHP 01	EVHP 02	EVHP 02		
RECTIFICACIONES DE RESULTADOS DE EJERCICIOS ANTERIORES					
PATRIMONIO NETO INICIAL AJUSTADO DEL EJERCICIO	102,086,582.13	0.00	0.00	0.00	102,086,582.13
APORTACIONES					
DONACIONES DE CAPITAL	0.00	0.00	0.00	0.00	0.00
ACTUALIZACIONES DE LA HACIENDA PÚBLICA/PATRIMONIO	102,086,582.13	0.00	0.00	0.00	102,086,582.13
	0.00	-46,767,344.77	37,888,381.64	0.00	-8,878,963.13
VARIACIONES DE LA HACIENDA PÚBLICA/ PATRIMONIO NETO DEL EJERCICIO					
RESULTADOS DEL EJERCICIO: AHORRO/DESAHORRO	0.00	0.00	37,888,381.64	0.00	37,888,381.64
RESULTADOS DE EJERCICIOS ANTERIORES	0.00	-46,767,344.77	0.00	0.00	-46,767,344.77
REVALÚOS					
RESERVAS					
HACIENDA PÚBLICA/PATRIMONIO NETO AL FINAL DEL EJERCICIO 2016	102,086,582.13	- 46,767,344.77	37,888,381.64	0.00	93,207,619.00
CAMBIOS EN LA HACIENDA PÚBLICA/PATRIMONIO 2016	102,086,582.13	0.00	0.00	0.00	102,086,582.13
APORTACIONES	0.00	0.00	0.00	0.00	0.00
DONACIONES DE CAPITAL	0.00	0.00	0.00	0.00	0.00
ACTUALIZACIONES DE LA HACIENDA PÚBLICA/PATRIMONIO	102,086,582.13	0.00	0.00	0.00	102,086,582.13
	0.00	12,973,221.15	-20,645,660.00	0.00	-7,672,438.85
VARIACIONES DE LA HACIENDA PÚBLICA/ PATRIMONIO NETO DEL EJERCICIO					
RESULTADOS DEL EJERCICIO: AHORRO/DESAHORRO	0.00	0.00	-20,645,660.00	0.00	-20,645,660.00
RESULTADO DE EJERCICIOS ANTERIORES	0.00	12,973,221.15	0.00	0.00	12,973,221.15
REVALUOS	0.00	0.00	0.00	0.00	0.00
RESERVAS	0.00	0.00	0.00	0.00	0.00
SALDO NETO EN LA HACIENDA PUBLICA Y PATRIMONIO 2017	102,086,582.13	12,973,221.15	- 20,645,660.00	0.00	94,414,143.28

Bajo protesta de decir verdad declaramos que los Estados Financieros y sus notas, son razonablemente correctos y son responsabilidad del emisor.

LIC. JOSÉ DE LA ROSA LÓPEZ
COORDINADOR GENERAL



JORGE SALCEDA RUANOVA
DIRECTOR ADMINISTRATIVO

C.P. JOSÉ AGUSTÍN GÓMEZ RODRÍGUEZ
JEFE DEL DEPTO. DE RECURSOS
FINANCIEROS Y CONTABILIDAD

Ente Público: ORGANISMO OPERADOR DEL SERVICIO DE LIMPIA DEL MUNICIPIO DE PUEBLA

Concepto	Saldo Inicial	Cargos del Periodo	Abonos del Periodo	Saldo Final	Variación del Periodo
ACTIVO					
ACTIVO CIRCULANTE	52,891,234.81	62,806,918.05	99,867,701.06	15,830,451.80	-37,060,783.01
EFFECTIVO Y EQUIVALENTES	31,224,303.98	33,567,376.12	50,467,360.32	14,324,319.78	-16,899,984.20
EFFECTIVO	2,264.70	136,721.43	131,391.63	7,594.50	5,329.80
BANCOS / DEPENDENCIAS Y OTROS	31,215,139.28	33,430,654.69	50,335,968.69	14,309,825.28	-16,905,314.00
DEPOSITOS DE FONDOS DE TERCEROS EN GARANTIA Y/O ADMINISTRACION	6,900.00	0.00	0.00	6,900.00	0.00
DERECHOS A RECIBIR EFFECTIVO O EQUIVALENTES	740,426.99	29,237,141.93	28,488,836.90	1,488,732.02	748,305.03
CUENTAS POR COBRAR A CORTO PLAZO	642,334.18	28,776,383.49	28,003,759.21	1,414,958.46	772,624.28
DEUDORES DIVERSOS POR COBRAR A CORTO PLAZO	98,092.81	460,758.44	485,077.69	73,773.56	-24,319.25
DERECHOS A RECIBIR BIENES O SERVICIOS	20,926,503.84	2,400.00	20,911,503.84	17,400.00	-20,909,103.84
ANTICIPO A PROVEEDORES POR ADQUISICION DE BIENES Y PRESTACION DE SERVICIOS A CORTO PLAZO	20,926,503.84	2,400.00	20,911,503.84	17,400.00	-20,909,103.84
ACTIVO NO CIRCULANTE	87,783,138.50	6,925.20	275,391.51	87,514,672.19	-268,466.31
"BIENES INMUEBLES, INFRAESTRUCTURA Y CONSTRUCCIONES EN PROCESO"	60,521,312.48	0.00	0.00	60,521,312.48	0.00
TERRENOS	58,562,079.47	0.00	0.00	58,562,079.47	0.00
EDIFICIOS NO HABITACIONALES	1,959,233.01	0.00	0.00	1,959,233.01	0.00
BIENES MUEBLES	42,410,473.69	6,925.20	0.00	42,417,398.89	6,925.20
MOBILIARIO Y EQUIPO DE ADMINISTRACION	1,634,846.16	6,925.20	0.00	1,641,771.36	6,925.20
MOBILIARIO Y EQUIPO EDUCACIONAL Y RECREATIVO	25,622.61	0.00	0.00	25,622.61	0.00
EQUIPO DE TRANSPORTE	21,754,558.49	0.00	0.00	21,754,558.49	0.00
"MAQUINARIA, OTROS EQUIPOS Y HERRAMIENTAS"	18,995,446.43	0.00	0.00	18,995,446.43	0.00
"DEPRECIACION, DETERIORO Y AMORTIZACION ACUMULADA DE BIENES"	-15,148,647.67	0.00	275,391.51	-15,424,039.18	-275,391.51
DEPRECIACION ACUMULADA DE BIENES MUEBLES	-15,148,647.67	0.00	275,391.51	-15,424,039.18	-275,391.51
TOTAL DEL ACTIVO	140,674,373.31	62,813,843.25	100,143,092.57	103,345,123.99	-37,329,249.32

Bajo protesta de decir verdad declaramos que los Estados Financieros y sus Notas son razonablemente correctos y responsabilidad del emisor

LIC. JOSÉ DE LA ROSA LÓPEZ
COORDINADOR GENERAL

C. JORGE SALCEDA RUANOVA
DIRECTOR ADMINISTRATIVO

C.P. JOSÉ AGUSTIN GÓMEZ RODRÍGUEZ
JEFE DEL DEPTO. DE RECURSOS FINANCIEROS Y CONTABILIDAD





Ente Público: ORGANISMO OPERADOR DEL SERVICIO DE LIMPIA DEL MUNICIPIO DE PUEBLA

	Origen	Aplicación
ACTIVO		
ACTIVO CIRCULANTE		
EFFECTIVO Y EQUIVALENTES		
EFFECTIVO		
BANCOS / DEPENDENCIAS Y OTROS	37,299,728.08	7,594.50
DEPOSITOS DE FONDOS DE TERCEROS EN GARANTIA Y/O ADMINISTRACION		6,900.00
DERECHOS A RECIBIR EFFECTIVO O EQUIVALENTES		
CUENTAS POR COBRAR A CORTO PLAZO		1,385,537.07
DEUDORES DIVERSOS POR COBRAR A CORTO PLAZO		40,443.63
DERECHOS A RECIBIR BIENES O SERVICIOS		
ANTICIPO A PROVEEDORES POR ADQUISICION DE BIENES Y PRESTACION DE SERVICIOS A CORTO PLAZO		17,400.00
ACTIVO NO CIRCULANTE		
"BIENES INMUEBLES, INFRAESTRUCTURA Y CONSTRUCCIONES EN PROCESO"		
TERRENOS		
EDIFICIOS NO HABITACIONALES		
BIENES MUEBLES		
MOBILIARIO Y EQUIPO DE ADMINISTRACION		85,102.00
MOBILIARIO Y EQUIPO EDUCACIONAL Y RECREATIVO		8,940.00
EQUIPO DE TRANSPORTE		
"MAQUINARIA, OTROS EQUIPOS Y HERRAMIENTAS"		54,404.00
"DEPRECIACION, DETERIORO Y AMORTIZACION ACUMULADA DE BIENES"		
DEPRECIACION ACUMULADA DE BIENES MUEBLES	-2,196,008.97	
PASIVO		
PASIVO CIRCULANTE		
CUENTAS POR PAGAR C CORTO PLAZO		
SERVICIOS PERSONALES POR PAGAR A CORTO PLAZO	0.00	
PROVEEDORES POR PAGAR A CORTO PLAZO		-37,879,059.53
RETENCION Y CONTRIBUCIONES POR PAGAR A CORTO PLAZO		-1,216,880.60
OTRAS CUENTAS POR PAGAR A CORTO PLAZO		
HACIENDA PÚBLICA/PATRIMONIO		
HACIENDA PUBLICA/ PATRIMONIO CONTRIBUIDO		
ACTUALIZACION DE LA HACIENDA PUBLICA/ PATRIMONIO		
HACIENDA PUBLICA/ PATRIMONIO GENERADO		
RESULTADO DEL EJERCICIO (AHORRO/DESAHORRO)	35,350,072.30	
RESULTADOS DE EJERCICIOS ANTERIORES	24,390,493.62	
RESULTADO DEL EJERCICIO NETO (AHORRO / DESAHORRO)		-58,534,041.64

Bajo protesta de decir verdad declaramos que los Estados Financieros y sus Notas son razonablemente correctos y responsabilidad del emisor

LIC. JOSÉ DE LA ROSA LÓPEZ
COORDINADOR GENERAL

C. JORGE SALCEDA RUANOVA
DIRECTOR ADMINISTRATIVO

C.P. JOSÉ AGUSTÍN GÓMEZ RODRÍGUEZ
JEFE DEL DEPTO. DE RECURSOS
FINANCIEROS Y CONTABILIDAD



ACTIVO CIRCULANTE

EFFECTIVO Y EQUIVALENTES:

FONDO: MUNICIPAL Y PROPIOS TESORERÍA, PARTICIPACIONES (SUBSIDIOS)
TIPO: MONEDA NACIONAL
MONTO: \$ 11,273,363.63

FONDO: RECURSOS PROPIOS
TIPO: MONEDA NACIONAL
MONTO: \$ 3,050,956.15

\$ 14,324,319.78

DERECHOS A RECIBIR EFFECTIVO Y EQUIVALENTES:

CUENTAS POR COBRAR:	1122.- SUBSIDIO AL EMPLEO	\$ 67,855.31		TOTAL	
	1122.- CLIENTES	\$ 1,347,103.15			\$ 1,414,958.46
			90 DIAS	365 DIAS	TOTAL
	1123.- DEUDORES DIVERSOS	\$ 43,773.56	\$ 30,000.00		\$ 73,773.56
					TOTAL
	1131.- ANTICIPO A PROVEEDORES	\$ 17,400.00			\$ 17,400.00

\$ 1,506,132.02

ACTIVO NO CIRCULANTE

BIENES MUEBLES E INMUEBLES:

CUENTA	COSTO	MONTO DE DEPRECIACIÓN ACUMULADA
1233.- TERRENOS Y EDIFICIOS	\$ 60,521,312.48	\$ -
1241.- MOBILIARIO Y EQ DE ADMON	\$ 1,641,771.36	\$ 619,958.62
1242.- MOBILIARIO Y EQUIPO EDUCACIONAL Y RECREATIVO	\$ 25,622.61	\$ 16,148.86
1244.- EQUIPO DE TRANSPORTE	\$ 21,754,558.49	\$ 14,077,169.12
1246.- MAQUINARIA, OTROS EQUIPOS Y HERRAMIENTAS	\$ 18,995,446.43	\$ 710,762.58
TOTAL	\$ 102,938,711.37	\$ 15,424,039.18

\$ 102,938,711.37

DEPRECIACIONES ACUMULADAS:

\$ 15,424,039.18

TOTAL ACTIVO

\$ 103,345,123.99

PASIVO CIRCULANTE

CUENTAS POR PAGAR:

SERVICIOS PERSONALES POR PAGAR A CORTO PLAZO:

2111.- SERVICIOS PERSONALES POR PAGAR A CORTO PLAZO \$ - \$ -

\$ -

PROVEEDORES:

2112.- PROMOTORA AMBIENTAL DEL CENTRO S.A.C.V. \$ 1,212,326.80

2112.- SERVICIOS URBANOS DE PUEBLA S.A. DE C.V. \$ 2,088,303.06

2112.- RELLENOS SANITARIOS RESA \$ -

2112.- VIALPE SERVICES S.A. DE C.V. \$ 2,088,000.00

2112.- VARIOS \$ -

\$ 5,388,629.86

RETENCIONES Y CONTRIBUCIONES POR PAGAR A CORTO PLAZO:

2117.- ISR, IMSS E INFONAVIT, FONACOT, IMPUESTO SOBRE NOMINAS, FOMEPADE ETC. \$ 3,542,350.85

OTRAS CUENTAS POR PAGAR A CORTO PLAZO \$ -

\$ 3,542,350.85

TOTAL PASIVO

\$ 8,930,980.71

PATRIMONIO

3130.- HACIENDA PUBLICA/PATRIMONIO CONTRIBUIDO:

\$ 102,086,582.13

3120.- HACIENDA PUBLICA/PATRIMONIO GENERADO: RESULTADO DE EJERC. ANT.

\$ 12,973,221.15

3110.- AHORRO/DESAHORRO NETO DEL EJERCICIO:

-\$ 20,645,660.00

TOTAL HACIENDA PUBLICA/PATRIMONIO

\$ 94,414,143.28

TOTAL PASIVO+ HACIENDA PUBLICA/PATRIMONIO

\$ 103,345,123.99

LIC. JOSÉ DE LA ROSA LÓPEZ
COORDINADOR GENERAL

C. JORGE SALCEDA RUANOVA
DIRECTOR ADMINISTRATIVO

C.P. JOSÉ AGUSTÍN GÓMEZ RODRÍGUEZ
JEFE DEL DEPTO. DE RECURSOS FINANCIEROS Y CONTABILIDAD



INGRESOS DE LA GESTIÓN

		PORCENTAJE REPRESENTATIVO
4149.-DERECHOS	\$ 303,052.48	0.12%
4162.-APROVECHAMIENTOS	\$ 588,905.06	0.24%
4223.-SUBSIDIOS Y SUBVENCIONES	\$ 177,205,453.93	71.28%
4399.-OTROS INGRESOS	\$ 70,491,805.28	28.36%
	<u>\$ 248,589,216.75</u>	<u>100%</u>


GASTOS Y OTRAS PÉRDIDAS

		PORCENTAJE REPRESENTATIVO
5110.-SERVICIOS PERSONALES	\$ 49,162,180.49	18.26%
5120.-MATERIALES Y SUMINISTROS	\$ 5,475,684.42	2.03%
5130.-SERVICIOS GENERALES	\$ 212,947,802.83	79.09%
5200.-OTRAS AYUDAS	\$ -	0.00%
5515.-OTROS GASTOS Y PERDIDAS EXTRAORDINARIAS	\$ 1,649,209.01	0.61%
	<u>\$ 269,234,876.75</u>	<u>100%</u>

AHORRO/DESAHORRO NETO DEL EJERCICIO:	-\$ 20,645,660.00	<u>3.30%</u>
---	-------------------	--------------


LIC. JOSÉ DE LA ROSA LÓPEZ
COORDINADOR GENERAL


C. JORGE SALCEDA RUANOVA
DIRECTOR ADMINISTRATIVO


C.P. JOSE AGUSTÍN GÓMEZ RODRÍGUEZ
JEFE DEL DEPTO. DE RECURSOS FINANCIEROS
Y CONTABILIDAD



NOTAS DE GESTIÓN ADMINISTRATIVA

DEL 01 DE AGOSTO AL 31 DE AGOSTO DE 2017

1. Introducción

Los Estados Financieros del Organismo Operador del Servicio de Limpia del Municipio de Puebla, proveen de Información Financiera principalmente a su Consejo de Administración, así como al congreso y a los ciudadanos que la requieran.

El objetivo del presente documento es la revelación del contexto y de los aspectos económicos - financieros más relevantes que influyeron en las decisiones del periodo y que deberán ser considerados en la elaboración de los Estados Financieros para la mayor comprensión de los mismos y sus particularidades.

De esta manera se informa y explica la respuesta del Organismo Operador del Servicio Limpia del Municipio de Puebla a las condiciones relacionadas con la información financiera de cada periodo de gestión, además de exponer aquellas políticas que podrían afectar la toma de decisiones en periodos anteriores.

2. Panorama Económico y Financiero

Entorno Económico y Financiero

Mejora el sentimiento de aversión al riesgo en mercados globales con inversionistas atentos al efecto de la tormenta Harvey. El mercado energético sigue en el foco de atención. La tensión alrededor de Corea del Norte ha aminorado, aunque tras el lanzamiento del misil, que sobrevoló espacio aéreo japonés, el presidente Trump declaró que "todas las opciones están sobre la mesa" y Kim Jong Un comentó que este último ensayo era un "preludio" de lanzamientos hacia Guam.

La pobreza multidimensional en México cae durante 2017 Con variantes en su medición aunque manteniendo la metodología el CONEVAL da a conocer los datos de pobreza para 2018. A nivel nacional, 43.6% de la población está en situación de pobreza (53.4 millones) en comparación con 46.2% de 2014 (55.3 millones). La disminución fue de 1.9 millones de personas. Por entidad federativa, la mayor disminución se dio en Sinaloa y Baja California Sur; mientras que en Veracruz y Oaxaca se incrementó el número de pobres.

Informe Trimestral Banxico del 2017: la confianza en la política monetaria ya tiene un impacto en la inflación Banxico reiteró su expectativa de que la inflación alcance pronto su pico y ahora ve

NOTAS DE GESTIÓN ADMINISTRATIVA

DEL 01 DE AGOSTO AL 31 DE AGOSTO DE 2017

que la convergencia a la meta de inflación tome lugar a un ritmo ligeramente más rápido. También ajustó ligeramente al alza sus estimados de crecimiento del PIB para 2017 y 2018. Consideramos que en el Informe hay elementos para pensar que la tasa de política monetaria permanecerá sin cambio por un buen tiempo. Reiteramos nuestro escenario de la tasa de política que se mantendrá en su actual nivel de 7% este año y el siguiente.

El tipo de cambio cerró en 17.72 pesos por dólar; el peso se fortaleció 0.74% vs. anterior (10 centavos). Técnicamente, el tipo de cambio sigue operando por encima del nivel mínimo 12 meses que marcó en 17.50, con lo que la expectativa de un repunte de la paridad (en favor del dólar) se mantiene latente. La primera zona de resistencia se ubica en alrededor de 18.30-18.50 pesos por dólar.

Por lo que el Organismo Operador del Servicio de Limpia sigue tomando las medidas pertinentes en un ahorro exhaustivo del gasto, sin afectar la continuidad y cumplimiento de sus objetivos con la ciudadanía poblana.

3. Autorización e Historia

Por decreto en el periódico Oficial del Estado de Puebla, el día martes 27 de Marzo de 1990 se crea el Organismo Operador del Servicio de Limpia del Municipio de Puebla, con carácter de Organismo Público Descentralizado Municipal, con personalidad jurídica y patrimonio propios y con domicilio en la Ciudad de Puebla.

4. Objeto Social y Organización

Objeto

El Organismo Operador del Servicio de Limpia del Municipio de Puebla en Términos de la ley de la materia y sus disposiciones complementarias, tiene por objeto:

NOTAS DE GESTIÓN ADMINISTRATIVA

DEL 01 DE AGOSTO AL 31 DE AGOSTO DE 2017

- I. Prestar el Servicio de Limpia, Recolección, Traslado, Tratamiento y Disposición Final de Residuos, dispuesto en el artículo 115 fracción III inciso c) de la Constitución Política de los Estados Unidos Mexicanos;
- II. Garantizar el libre ejercicio y disfrute de los derechos que tienen las personas a vivir en un medio ambiente adecuado para su desarrollo, salud y bienestar;
- III. Aplicar los mecanismos de coordinación, inducción y concertación entre autoridades, así como entre éstas y los diferentes sectores de la sociedad, en la preservación y restauración del equilibrio ecológico y la protección al ambiente;
- IV. Impulsar el desarrollo y uso de tecnologías para aprovechar, bajo criterios de sustentabilidad los residuos sólidos urbanos, mediante políticas, estímulos, incentivos u otros mecanismos ;y
- V. Todas las demás acciones orientadas a cumplir los objetivos de este ordenamiento y demás normas aplicables sin perjuicio de lo reservado a los gobiernos Federal y Estatal.

El Organismo Operador del Servicio de Limpia del Municipio de Puebla, definirá y desarrollará políticas públicas con base en los lineamientos que genere el consejo directivo.

Organización

La Dirección y Administración del Organismo Operador del Servicios de Limpia del Municipio de Puebla corresponderá:

I.-Al Consejo Directivo; y

II.-Al Coordinador General

El Consejo Directivo será la máxima autoridad del Organismo Operador del Servicio de Limpia del Municipio de Puebla y estará integrado por:



ORGANISMO OPERADOR DEL SERVICIO DE LIMPIA DEL MUNICIPIO DE PUEBLA

NOTAS DE GESTIÓN ADMINISTRATIVA

DEL 01 DE AGOSTO AL 31 DE AGOSTO DE 2017

- I.- El Presidente Municipal de Puebla, quien fungirá como Presidente del Consejo
- II.- El Secretario del H. Ayuntamiento, quien fungirá como secretario del Consejo;
- III.- El Síndico Municipal, quien fungirá como vocal;
- IV.- El Tesorero Municipal de Puebla, quien fungirá como vocal;
- V.- El Regidor Presidente de la Comisión de Ecología y Medio Ambiente, quien fungirá como vocal;
- VI.- El Regidor Presidente de la Comisión de Servicios Públicos, quien fungirá como vocal;
- VII.- El regidor Presidente de la Comisión de Patrimonio y Hacienda Municipal, quien fungirá como vocal;
- VIII.- El Coordinador General del Organismo Operador del Servicio de Limpia del Municipio de Puebla quien tendrá voz y no voto en las Sesiones del Consejo; y
- IX.- El Comisario que designe el Contralor Municipal

En ausencia del Presidente del Consejo Directivo, será presidida por el Secretario del Honorable Ayuntamiento en ausencia de ambos, por el Regidor Presidente de la Comisión de Servicios Públicos.

5. BASES DE PREPARACIÓN DE LOS ESTADOS FINANCIEROS

Se informará sobre:

NOTAS DE GESTIÓN ADMINISTRATIVA

DEL 01 DE AGOSTO AL 31 DE AGOSTO DE 2017

- a) Si se ha observado la normatividad emitida por el CONAC y las disposiciones legales aplicables.
- b) La normatividad aplicada para el reconocimiento, valuación y revelación de los diferentes rubros de la información financiera, así como las bases de medición utilizadas para la elaboración de los Estados Financieros; por ejemplo: costo histórico, valor de realización, valor razonable, valor de recuperación o cualquier otro método empleado y los criterios de aplicación de los mismos.
- c) Postulados Básicos.
- d) Marco Jurídico
- e) Políticas de Contabilidad Significativas

No aplica para el Organismo de Limpia del Municipio de Puebla

- Reservas
- Sistema y Método de Valuación de Inventarios
- Posición En Moneda Extranjera y Protección por riesgo.

6. FIDEICOMISOS, MANDATOS Y ANÁLOGOS

No se cuentan con fideicomisos, mandatos, y análogos en el Organismo Operador del Servicio del Servicio de Limpia del municipio de Puebla, solo Concesiones por retiros de residuos Sólidos y Disposición Final otorgada por el Cabildo del Municipio de Puebla.

7. REPORTE DE RECAUDACIÓN AL DEL 01 DE AGOSTO AL 31 DE AGOSTO DE 2017

INGRESO	MONTO
DERECHOS	192,177.54
APROVECHAMIENTO DE TIPO CORRIENTE	119,461.28
PARTICIPACIONES, APORTACIONES, TRANSFERENCIAS , ASIGNACIONES, SUBSIDIOS Y OTRAS AYUDAS	24,147,156.33
OTROS INGRESOS Y BENEFICIOS	4,249,733.37
TOTAL	28,708,528.52

NOTAS DE GESTIÓN ADMINISTRATIVA

DEL 01 DE AGOSTO AL 31 DE AGOSTO DE 2017

8.- ESTRUCTURA DE LA INFORMACIÓN DE LOS ESTADOS FINANCIEROS

El consejo Nacional de Armonización Contable con fundamento en los artículos 6,7 y 9 de la Ley General de Contabilidad Gubernamental, aprobó lo siguiente:

Acuerdo por el que se reforma el Capítulo VII del Manual de Contabilidad Gubernamental

La estructura de este Estado Contable se presenta de acuerdo con un formato y un criterio estándar, apta para realizar un análisis comparativo de la información en uno o más períodos del mismo ente, con el objeto de mostrar los cambios ocurridos en la posición financiera y de actividades del mismo para facilitar su análisis, apoyando la toma de decisiones y las funciones de fiscalización.

CUERPO DEL FORMATO RUBROS CONTABLES: Muestra el nombre de los rubros de balance, agrupándolos en Activo, Pasivo y Hacienda Pública/Patrimonio, en el caso del Estado de Actividades Ingresos y Egresos.

PERÍODO ACTUAL (20XN): Muestra el saldo de cada uno de los rubros al período actual.
PERÍODO ANTERIOR (20XN-1): Muestra el saldo de cada uno de los rubros del período anterior

Por lo antes mencionado los datos del periodo actual (2017) abarcan del 11 de Marzo al 31 de Agosto del presente año.

Tratándose del periodo anterior (2016) los datos a tomar son del 01 de Enero al 31 de diciembre del año 2016.

9. RESPONSABILIDAD SOBRE LA PRESENTACIÓN RAZONABLE DE LA INFORMACIÓN CONTABLE

Se cumple con lo estipulado en la CONAC al transcribir la leyenda "Bajo protesta de decir verdad declaramos que los Estados Financieros y sus notas son razonablemente correctos y son responsabilidad del emisor", únicamente en la información contable.



Rubro de Ingresos	Ingreso					Diferencia
	Estimado	Ampliaciones y Reducciones	Modificado	Devengado	Recaudado	
Impuestos						
Cuotas y Aportaciones de Seguridad Social						
Contribuciones de Mejoras						
Derechos	-145,805.69	0.00	-145,805.69	192,177.54	192,177.54	337,983.23
Otros Ingresos y beneficios varios	-102,213,910.34	0.00	-102,213,910.34	4,249,733.37	4,249,733.37	106,463,643.71
Transferencias, asignaciones, subsidios y otras ayudas	80,422,794.64	0.00	80,422,794.64	24,147,156.33	24,147,156.33	-56,275,638.31
Aprovechamientos de tipo corriente	-706,779.46	130,091.00	-576,688.46	119,461.28	119,461.28	826,240.74
Ingresos por Ventas de Bienes y Servicios						
Participaciones y Aportaciones						
Ingresos Derivados de Financiamientos						
Total	-22,643,700.85	130,091.00	-22,513,609.85	28,708,528.52	28,708,528.52	
					Ingresos excedentes	51,352,229.37

Estado Analítico de Ingresos Por Fuente de Financiamiento	Ingreso					Diferencia
	Estimado	Ampliaciones y Reducciones	Modificado	Devengado	Recaudado	
Ingresos del Gobierno						
Impuestos						
Contribuciones de Mejoras						
Derechos	-145,805.69	0.00	-145,805.69	192,177.54	192,177.54	337,983.23
Otros Ingresos y beneficios varios	-102,213,910.34	0.00	-102,213,910.34	4,249,733.37	4,249,733.37	106,463,643.71
Transferencias, asignaciones, subsidios y otras ayudas	80,422,794.64	0.00	80,422,794.64	24,147,156.33	24,147,156.33	-56,275,638.31
Aprovechamientos de tipo corriente	-706,779.46	130,091.00	-576,688.46	119,461.28	119,461.28	826,240.74
Ingresos de Organismos y Empresas						
Cuotas y Aportaciones de Seguridad Social						
Ingresos por Ventas de Bienes y Servicios						
Ingresos derivados de financiamiento						
Ingresos Derivados de Financiamientos						
Total	-22,643,700.85	130,091.00	-22,513,609.85	28,708,528.52	28,708,528.52	
					Ingresos excedentes	51,352,229.37







LIC. JOSÉ DE LA ROSA LÓPEZ
 COORDINADOR GENERAL

ORGANISMO OPERADOR DEL SERVICIO DE LIMPIA
 COORDINACIÓN GENERAL
 ADMINISTRACIÓN 2014-2018

LIC. JORGE SALCEDA RUANOVA
 DIRECTOR ADMINISTRATIVO



C.P. JOSÉ AGUSTÍN GÓMEZ RODRÍGUEZ
 JEFE DE RECURSOS FINANCIEROS Y CONTABILIDAD

Concepto	Egresos					Subejercicio
	Aprobado	Ampliaciones / (Reducciones)	Modificado	Devengado	Pagado	
ENTIDADES PARAMUNICIPALES EMPRESARIALES NO FINANCIERAS CON PARTICIPACION ESTATAL MAYORITARIA						
Entidades Paramunicipales Empresariales no Financieras con Participación Estatal Mayoritaria						
ENTIDADES PARAMUNICIPALES EMPRESARIALES NO FINANCIERAS CON PARTICIPACION ESTATAL MAYORITARIA	193,486,437.87	130,091.00	193,616,528.87	70,616,825.92	70,616,825.92	122,999,702.95
Entidades Paramunicipales Empresariales no Financieras con Participación Estatal Mayoritaria	193,486,437.87	130,091.00	193,616,528.87	70,616,825.92	70,616,825.92	122,999,702.95
Organismo Operador del Servicio de Limpia	193,486,437.87	130,091.00	193,616,528.87	70,616,825.92	70,616,825.92	122,999,702.95
Total del Gasto	193,486,437.87	130,091.00	193,616,528.87	70,616,825.92	70,616,825.92	122,999,702.95


 LIC. JOSÉ DE LA ROSA LÓPEZ
 COORDINADOR GENERAL


 C. JORGE SALCEDA RUANOVA
 DIRECTOR ADMINISTRATIVO


 ORGANISMO OPERADOR
 DEL SERVICIO DE LIMPIA
 COORDINACIÓN
 GENERAL
 ADMINISTRACIÓN 2014-2018
 0/2/OOSL/OLCG/L


 C.P. JOSÉ AGUSTIN GÓMEZ RODRÍGUEZ
 JEFE DEL DEPTO. DE RECURSOS
 FINANCIEROS Y CONTABILIDAD

Concepto	Egresos					Subejercicio
	Aprobado	Ampliaciones / (Reducciones)	Modificado	Devengado	Pagado	
Gasto Corriente	193,486,437.87	130,091.00	193,616,528.87	70,616,825.92	70,616,825.92	122,999,702.95
Gasto de Capital						
Amortización de la Deuda y Disminución de Pasivos						
Total del Gasto	193,486,437.87	130,091.00	193,616,528.87	70,616,825.92	70,616,825.92	122,999,702.95


 LIC. JOSÉ DE LA ROSA LÓPEZ
 COORDINADOR GENERAL


 C. JORGE SALCEDA RUANOVA
 DIRECTOR ADMINISTRATIVO


 C.P. JOSÉ AGUSTÍN GÓMEZ RODRÍGUEZ
 JEFE DEL DEPTO. DE RECURSOS FINANCIEROS Y CONTABILIDAD




Concepto	Egresos					Subejercicio
	Aprobado	Ampliaciones / (Reducciones)	Modificado	Devengado	Pagado	
SERVICIOS PERSONALES	36,102,562.26	0.00	36,102,562.26	9,107,957.95	9,107,957.95	26,994,604.31
REMUNERACIONES AL PERSONAL DE CARACTER PERMANENTE	11,984,663.69	0.00	11,984,663.69	4,951,766.65	4,951,766.65	7,032,897.04
REMUNERACIONES ADICIONALES Y ESPECIALES	4,078,370.97	0.00	4,078,370.97	64,006.09	64,006.09	4,014,364.88
SEGURIDAD SOCIAL	12,650,111.02	0.00	12,650,111.02	3,244,351.56	3,244,351.56	9,405,759.46
OTRAS PRESTACIONES SOCIALES Y ECONOMICAS	7,389,416.58	0.00	7,389,416.58	847,833.65	847,833.65	6,541,582.93
MATERIALES Y SUMINISTROS	5,498,368.61	2,719.00	5,501,087.61	760,893.07	760,893.07	4,740,194.54
"MATERIALES DE ADMINISTRACION, EMISION DE DOCUMENTOS Y ARTICULOS OFICIALES"	485,516.06	0.00	485,516.06	13,784.82	13,784.82	471,731.24
ALIMENTOS Y UTENSILIOS	797,414.42	2,719.00	800,133.42	49,470.27	49,470.27	750,663.15
MATERIAS PRIMAS Y MATERIALES DE PROD Y COMER	1,403,986.33	0.00	1,403,986.33	82,854.31	82,854.31	1,321,132.02
"PRODUCTOS QUIMICOS, FARMACEUTICOS Y DE LABORATORIO"	118,792.50	0.00	118,792.50	0.00	0.00	118,792.50
COMBUSITBLES, LUBRICANTES Y ADITIVOS	2,499,007.33	-150,000.00	2,349,007.33	526,680.00	526,680.00	1,822,327.33
"VESTUARIO, BLANCOS, PRENDAS DE PROTECCION Y ARTICULOS DEPORTIVOS"	38,039.56	0.00	38,039.56	344.01	344.01	37,695.55
"HERRAMIENTAS, REFACCIONES Y ACCESORIOS MENORES"	155,612.41	150,000.00	305,612.41	87,759.66	87,759.66	217,852.75
SERVICIOS GENERALES	151,813,862.50	127,372.00	151,941,234.50	60,741,049.70	60,741,049.70	91,200,184.80
SERVICIOS BASICOS	263,519.71	0.00	263,519.71	32,173.02	32,173.02	231,346.69
SERVICIOS DE ARRENDAMIENTO	35,709.86	126,000.00	161,709.86	86,839.69	86,839.69	74,870.17



Concepto	Egresos					Subejercicio
	Aprobado	Ampliaciones / (Reducciones)	Modificado	Devengado	Pagado	
"SERVICIOS PROFESIONALES, CIENTIFICOS Y TECNICOS Y OTROS SERVICIOS"	1,107,988.13	490.00	1,108,478.13	121,692.13	121,692.13	986,786.00
"SERVICIOS FINANCIEROS, BANCARIOS Y COMERCIALES"	260,341.21	0.00	260,341.21	37,443.45	37,443.45	222,897.76
"SERVICIOS DE INSTALACION, REPARACION, MANTENIMIENTO Y CONSERVACION" (CONCESIONARIOS)	149,910,066.29	0.00	149,910,066.29	60,448,282.61	60,448,282.61	89,461,783.68
SERVICIOS DE COMUNICACION SOCIAL Y PUBLICIDAD	134,856.00	-8,302.10	126,553.90	4,848.80	4,848.80	121,705.10
SERVICIOS DE TRASLADO Y VIATICOS	585.90	9,184.10	9,770.00	9,770.00	9,770.00	0.00
OTROS SERVICIOS GENERALES	100,795.40	0.00	100,795.40	0.00	0.00	100,795.40
BIENES MUEBLES	71,644.50	0.00	71,644.50	6,925.20	6,925.20	64,719.30
MOBILIARIO Y EQUIPO DE ADMINISTRACION	71,644.50	0.00	71,644.50	6,925.20	6,925.20	64,719.30
Total del Gasto	193,486,437.87	130,091.00	193,616,528.87	70,616,825.92	70,616,825.92	122,999,702.95


LIC. JOSÉ DE LA ROSA LÓPEZ
COORDINADOR GENERAL



C. JORGE SALCEDA RUANOVA
DIRECTOR ADMINISTRATIVO



C.P. JOSE AGUSTIN GOMEZ RODRIGUEZ
JEFE DE RECURSOS FINANCIEROS Y
CONTABILIDAD



Concepto	Egresos					Subejercicio
	Aprobado	Ampliaciones / (Reducciones)	Modificado	Devengado	Pagado	
Gobierno Legislación Justicia Coordinación de la Política de Gobierno						
Desarrollo Social Protección Ambiental	193,486,437.87	130,091.00	193,616,528.87	70,616,825.92	70,616,825.92	122,999,702.95
Vivienda y Servicios a la Comunidad Salud Educación	193,486,437.87	130,091.00	193,616,528.87	70,616,825.92	70,616,825.92	122,999,702.95
Desarrollo Económico Agropecuaria, Silvicultura, Pesca y Caza Combustibles y Energía Transporte						
Otras no Clasificadas en Funciones Anteriores Saneamiento del Sistema Financiero Adeudos de Ejercicios Fiscales Anteriores						
Total del Gasto	193,486,437.87	130,091.00	193,616,528.87	70,616,825.92	70,616,825.92	122,999,702.95


 LIC. JOSÉ DE LA ROSA LÓPEZ
 COORDINADOR GENERAL


 C. JORGE SALCEDA RUANOVA
 DIRECTOR ADMINISTRATIVO


 C.P. JOSÉ AGUSTÍN GÓMEZ RODRÍGUEZ
 JEFE DEL DEPTO. DE RECURSOS
 FINANCIEROS CONTABILIDAD


PUEBLA
 Ciudad de Progreso


SERVICIOS DE LIMPIA
 ORGANISMO OPERADOR

**ORGANISMO OPERADOR
 DEL SERVICIO DE LIMPIA**

**COORDINACIÓN
 GENERAL**

ADMINISTRACIÓN 2014-2018
 02/0051/01/CGA

Concepto	Egresos					Subejercicio
	Aprobado	Ampliaciones / (Reducciones)	Modificado	Devengado	Pagado	
Subsidios: Sector Social y Privado o Entidades Federativas y Municipios						
Sujetos a Reglas de Operación	S					
Otros Subsidios	U					
Desempeño de las Funciones						
Prestación de Servicios Públicos	E	193,486,437.87	130,091.00	193,616,528.87	70,616,825.92	122,999,702.95
Provisión de Bienes Públicos	B					
Administrativos y de Apoyo						
Apoyo al proceso presupuestario y para mejorar la eficiencia institucional	M					
Apoyo a la función pública y al mejoramiento de la gestión	O					
Compromisos						
Obligaciones de cumplimiento de resolución jurisdiccional	L					
Desastres Naturales	N					
Obligaciones						
Pensiones y jubilaciones	J					
Aportaciones a la seguridad social	T					
Programas de Gasto Federalizado (Gobierno Federal)						
Gasto Federalizado	I					
Participaciones a entidades federativas y municipios	C					
Total del Gasto		193,486,437.87	130,091.00	193,616,528.87	70,616,825.92	122,999,702.95


 LIC. JOSÉ DE LA ROSA LOPEZ
 COORDINADOR GENERAL


 LIC. JORGE SALCEDA RUANOVA
 DIRECTOR ADMINISTRATIVO


 ORGANISMO OPERADOR
 DEL SERVICIO DE LIMPIA
 COORDINACIÓN
 GENERAL
 ADMINISTRACIÓN 2014-2018


 C.P. JOSÉ AGUSTÍN GÓMEZ RODRÍGUEZ
 JEFE DEL DEPTO. DE RECURSOS
 FINANCIEROS Y CONTABILIDAD