

Ente Público: ORGANISMO OPERADOR DEL SERVICIO DE LIMPIA DEL MUNICIPIO DE PUEBLA

Concepto	2017	2016	Concepto	2017	2016
ACTIVO			PASIVO		
ACTIVO CIRCULANTE			PASIVO CIRCULANTE		
EFFECTIVO Y EQUIVALENTES			CUENTAS POR PAGAR CORTO PLAZO		
EFFECTIVO	3,472.54	0.00	SERVICIOS PERSONALES POR PAGAR A CORTO PLAZO	0.00	0.00
BANCOS / DEPENDENCIAS Y OTROS	22,289,401.47	51,609,553.36	PROVEEDORES POR PAGAR A CORTO PLAZO	3,737,560.15	43,267,689.39
DEPOSITOS DE FONDOS DE TERCEROS EN GARANTIA Y/O ADMINISTRACION	6,900.00	0.00	RETENCION Y CONTRIBUCIONES POR PAGAR A CORTO PLAZO	1,872,086.15	4,759,231.45
DERECHOS A RECIBIR EFFECTIVO O EQUIVALENTES			OTRAS CUENTAS POR PAGAR A CORTO PLAZO	0.00	0.00
CUENTAS POR COBRAR A CORTO PLAZO	1,321,500.03	29,421.39	TOTAL PASIVO CIRCULANTE	5,609,646.30	48,026,920.84
DEUDORES DIVERSOS POR COBRAR A CORTO PLAZO	62,396.13	33,329.93			
DERECHOS A RECIBIR BIENES O SERVICIOS					
ANTICIPO A PROVEEDORES POR ADQUISICION DE BIENES Y PRESTACION DE SERVICIOS A CORTO PLAZO	0.00	0.00	Total del Pasivo	5,609,646.30	48,026,920.84
Total de ACTIVO CIRCULANTE	23,683,670.17	51,672,304.68			
ACTIVO NO CIRCULANTE			PATRIMONIO		
"BIENES INMUEBLES, INFRAESTRUCTURA Y CONSTRUCCIONES EN PROCESO"			HACIENDA PUBLICA/ PATRIMONIO CONTRIBUIDO		
TERRENOS	58,562,079.47	58,562,079.47	ACTUALIZACION DE LA HACIENDA PUBLICA/ PATRIMONIO	102,086,582.13	102,086,582.13
EDIFICIOS NO HABITACIONALES	1,959,233.01	1,959,233.01	HACIENDA PUBLICA/ PATRIMONIO GENERADO		
BIENES MUEBLES			RESULTADO DEL EJERCICIO (AHORRO/DESAHORRO)	46,413,304.36	11,063,232.06
MOBILIARIO Y EQUIPO DE ADMINISTRACION	1,634,846.16	1,556,669.36	RESULTADOS DE EJERCICIOS ANTERIORES	-33,440,083.21	-57,830,576.83
MOBILIARIO Y EQUIPO EDUCACIONAL Y RECREATIVO	25,622.61	16,682.61	Ahorro / Desahorro Neto del Ejercicio	-8,679,572.98	37,888,381.64
EQUIPO DE TRANSPORTE	21,754,558.49	21,754,558.49			
"MAQUINARIA, OTROS EQUIPOS Y HERRAMIENTAS"	18,967,722.43	18,941,042.43			
"DEPRECIACION, DETERIORO Y AMORTIZACION ACUMULADA DE BIENES"					
DEPRECIACION ACUMULADA DE BIENES MUEBLES	-14,597,855.74	-13,228,030.21			
Total de ACTIVO NO CIRCULANTE	88,306,206.43	89,562,235.16			
Total del Activo	111,989,876.60	141,234,539.84	Total Hacienda Pública / Patrimonio	106,380,230.30	93,207,619.00
			Total del Pasivo y Hacienda Pública / Patrimonio	111,989,876.60	141,234,539.84

Bajo protesta de decir verdad declaramos que los Estados Financieros y sus Notas son razonablemente correctos y responsabilidad del emisor

LIC. JOSÉ DE LA ROSA LÓPEZ
COORDINADOR GENERAL

LIC. JESÚS MENDIETA GARCÍA
DIRECTOR ADMINISTRATIVO


C.P. JOSÉ AGUSTÍN GÓMEZ RODRÍGUEZ
JEFE DEL DEPTO. DE RECURSOS FINANCIEROS Y
CONTABILIDAD


Ente Público: ORGANISMO OPERADOR DEL SERVICIO DE LIMPIA DEL MUNICIPIO DE PUEBLA

Concepto	2017	2016	Concepto	2017	2016
INGRESOS			GASTOS Y OTRAS PÉRDIDAS		
INGRESOS DE GESTION	378,846.00	894,719.61	GASTOS DE FUNCIONAMIENTO	-144,768,379.91	-380,095,847.52
DERECHOS	110,874.94	339,733.35	SERVICIOS PERSONALES	-23,963,226.75	-108,888,616.00
OTROS DERECHOS	110,874.94	339,733.35	MATERIALES Y SUMINISTROS	-338,004.15	-12,780,948.01
APROVECHAMIENTO DE TIPO CORRIENTE	267,971.06	554,986.26	SERVICIOS GENERALES	-120,467,149.01	-258,426,283.51
MULTAS	267,971.06	554,986.26	OTROS GASTOS Y PERDIDAS EXTRAORDINARIAS	-823,025.57	-3,279,156.35
PARTICIPACIONES, APORTACIONES, TRANSFERENCIAS, ASIGNACIONES, SUBSIDIOS Y OTRAS AYUDAS	70,365,928.50	383,323,542.26	"ESTIMACION, DEPRECIACION, DETERIOROS, OBSOLESCENCIA Y AMORTIZACIONES "	-823,025.57	-3,279,156.35
TRANSFERENCIAS, ASIGNACIONES, SUBSIDIOS Y OTRAS AYUDAS	70,365,928.50	383,323,542.26			
SUBSIDIOS Y SUBVENCIONES	70,365,928.50	383,323,542.26	TOTAL DE GASTOS Y OTRAS PÉRDIDAS	-145,591,405.48	-383,375,003.87
OTROS INGRESOS Y BENEFICIOS	66,167,058.00	37,045,123.64			
OTROS INGRESOS Y BENEFICIOS VARIOS	66,167,058.00	37,045,123.64	<i>Resultados del Ejercicio (Ahorro/Desahorro)</i>	-8,679,572.98	37,888,381.64
TOTAL DE INGRESOS	136,911,832.50	421,263,385.51			

Bajo protesta de decir verdad declaramos que los Estados Financieros y sus Notas son razonablemente correctos y responsabilidad del emisor


 LIC. JOSÉ DE LA ROSA LÓPEZ
 COORDINADOR GENERAL


 LIC. JESÚS MENDIETA GARCÍA
 DIRECTOR ADMINISTRATIVO


 C.P. JOSE AGUSTÍN GÓMEZ RODRÍGUEZ
 JEFE DEL DEPTO. DE RECURSOS FINANCIEROS Y CONTABILIDAD





Ciudad
de Progreso

Estado de Variaciones en la Hacienda Pública
Del 11 de Marzo al 31 de Mayo de 2017
(Pesos)



Ente Público: ORGANISMO OPERADOR DEL SERVICIO DE LIMPIA DEL MUNICIPIO DE PUEBLA

CONCEPTO	HACIENDA PÚBLICA/ PATRIMONIO CONTRIBUIDO	HACIENDA PÚBLICA/ PATRIMONIO GENERADO DE EJERCICIOS ANTERIORES	HACIENDA PÚBLICA/ PATRIMONIO GENERADO DEL EJERCICIO	AJUSTES POR CAMBIOS DE VALOR	TOTAL
	EVHP 01	EVHP 02	EVHP 02		
RECTIFICACIONES DE RESULTADOS DE EJERCICIOS ANTERIORES					
PATRIMONIO NETO INICIAL AJUSTADO DEL EJERCICIO	102,086,582.13	0.00	0.00	0.00	102,086,582.13
APORTACIONES	0.00	0.00	0.00	0.00	0.00
DONACIONES DE CAPITAL	0.00	0.00	0.00	0.00	0.00
ACTUALIZACIONES DE LA HACIENDA PÚBLICA/PATRIMONIO	102,086,582.13	0.00	0.00	0.00	102,086,582.13
VARIACIONES DE LA HACIENDA PÚBLICA/ PATRIMONIO NETO DEL EJERCICIO	0.00	-46,767,344.77	37,888,381.64	0.00	-8,878,963.13
RESULTADOS DEL EJERCICIO: AHORRO/DESAHORRO	0.00	0.00	37,888,381.64	0.00	37,888,381.64
RESULTADOS DE EJERCICIOS ANTERIORES	0.00	-46,767,344.77	0.00	0.00	-46,767,344.77
REVALÚOS					
RESERVAS					
HACIENDA PÚBLICA/PATRIMONIO NETO AL FINAL DEL EJERCICIO 2016	102,086,582.13	-46,767,344.77	37,888,381.64	0.00	93,207,619.00
CAMBIOS EN LA HACIENDA PÚBLICA/PATRIMONIO 2016	102,086,582.13	0.00	0.00	0.00	102,086,582.13
APORTACIONES	0.00	0.00	0.00	0.00	0.00
DONACIONES DE CAPITAL	0.00	0.00	0.00	0.00	0.00
ACTUALIZACIONES DE LA HACIENDA PÚBLICA/PATRIMONIO	102,086,582.13	0.00	0.00	0.00	102,086,582.13
VARIACIONES DE LA HACIENDA PÚBLICA/ PATRIMONIO NETO DEL EJERCICIO	0.00	12,973,221.15	-8,679,572.98	0.00	4,293,648.17
RESULTADOS DEL EJERCICIO: AHORRO/DESAHORRO	0.00	0.00	-8,679,572.98	0.00	-8,679,572.98
RESULTADO DE EJERCICIOS ANTERIORES	0.00	12,973,221.15	0.00	0.00	12,973,221.15
REVALUOS	0.00	0.00	0.00	0.00	0.00
RESERVAS	0.00	0.00	0.00	0.00	0.00
SALDO NETO EN LA HACIENDA PÚBLICA Y PATRIMONIO 2017	102,086,582.13	12,973,221.15	-8,679,572.98	0.00	106,380,230.30

Bajo protesta de decir verdad declaramos que los Estados Financieros y sus notas, son razonablemente correctos y son responsabilidad del emisor.

LIC. JOSÉ DE LA ROSA LÓPEZ
COORDINADOR GENERAL



LIC. JESÚS MENDIETA GARCÍA
DIRECTOR ADMINISTRATIVO

C.P. JOSÉ AGUSTÍN GÓMEZ RODRÍGUEZ
JEFE DEL DEPTO. DE RECURSOS

Ente Público: ORGANISMO OPERADOR DEL SERVICIO DE LIMPIA DEL MUNICIPIO DE PUEBLA

Concepto	Saldo Inicial	Cargos del Periodo	Abonos del Periodo	Saldo Final	Variación del Periodo
ACTIVO					
ACTIVO CIRCULANTE	22,613,287.39	102,459,559.27	101,389,176.49	23,683,670.17	1,070,382.78
EFFECTIVO Y EQUIVALENTES	22,508,375.97	54,746,489.28	54,955,091.24	22,299,774.01	-208,601.96
EFFECTIVO	14,645.06	136,121.90	147,294.42	3,472.54	-11,172.52
BANCOS / DEPENDENCIAS Y OTROS	22,486,830.91	54,610,367.38	54,807,796.82	22,289,401.47	-197,429.44
DEPOSITOS DE FONDOS DE TERCEROS EN GARANTIA Y/O ADMINISTRACION	6,900.00	0.00	0.00	6,900.00	0.00
DERECHOS A RECIBIR EFFECTIVO O EQUIVALENTES	104,911.42	47,713,069.99	46,434,085.25	1,383,896.16	1,278,984.74
CUENTAS POR COBRAR A CORTO PLAZO	42,515.29	47,454,061.64	46,175,076.90	1,321,500.03	1,278,984.74
DEUDORES DIVERSOS POR COBRAR A CORTO PLAZO	62,396.13	259,008.35	259,008.35	62,396.13	0.00
DERECHOS A RECIBIR BIENES O SERVICIOS	0.00	0.00	0.00	0.00	0.00
ANTICIPO A PROVEEDORES POR ADQUISICION DE BIENES Y PRESTACION DE SERVICIOS A CORTO PLAZO	0.00	0.00	0.00	0.00	0.00
ACTIVO NO CIRCULANTE	88,547,663.14	33,338.40	274,795.11	88,306,206.43	-241,456.71
"BIENES INMUEBLES, INFRAESTRUCTURA Y CONSTRUCCIONES EN PROCESO"	60,521,312.48	0.00	0.00	60,521,312.48	0.00
TERRENOS	58,562,079.47	0.00	0.00	58,562,079.47	0.00
EDIFICIOS NO HABITACIONALES	1,959,233.01	0.00	0.00	1,959,233.01	0.00
BIENES MUEBLES	42,349,411.29	33,338.40	0.00	42,382,749.69	33,338.40
MOBILIARIO Y EQUIPO DE ADMINISTRACION	1,601,507.76	33,338.40	0.00	1,634,846.16	33,338.40
MOBILIARIO Y EQUIPO EDUCACIONAL Y RECREATIVO	25,622.61	0.00	0.00	25,622.61	0.00
EQUIPO DE TRANSPORTE	21,754,558.49	0.00	0.00	21,754,558.49	0.00
"MAQUINARIA, OTROS EQUIPOS Y HERRAMIENTAS"	18,967,722.43	0.00	0.00	18,967,722.43	0.00
"DEPRECIACION, DETERIORO Y AMORTIZACION ACUMULADA DE BIENES"	-14,323,060.63	0.00	274,795.11	-14,597,855.74	-274,795.11
DEPRECIACION ACUMULADA DE BIENES MUEBLES	-14,323,060.63	0.00	274,795.11	-14,597,855.74	-274,795.11
TOTAL DEL ACTIVO	111,160,950.53	102,492,897.67	101,663,971.60	111,989,876.60	828,926.07

Bajo protesta de decir verdad declaramos que los Estados Financieros y sus Notas son razonablemente correctos y responsabilidad del emisor

UC. JOSÉ DE LA ROSA LÓPEZ
COORDINADOR GENERAL

UC. JESÚS MENDIETA GARCÍA
DIRECTOR ADMINISTRATIVO

C.P. JOSÉ AGUSTIN GÓMEZ RODRÍGUEZ
JEFE DEL DEPTO. DE RECURSOS FINANCIEROS Y
CONTABILIDAD





Ente Público: ORGANISMO OPERADOR DEL SERVICIO DE LIMPIA DEL MUNICIPIO DE PUEBLA

	Origen	Aplicación
ACTIVO		
ACTIVO CIRCULANTE		
EFFECTIVO Y EQUIVALENTES		
EFFECTIVO		3,472.54
BANCOS / DEPENDENCIAS Y OTROS	29,320,151.89	
DEPOSITOS DE FONDOS DE TERCEROS EN GARANTIA Y/O ADMINISTRACION		6,900.00
DERECHOS A RECIBIR EFFECTIVO O EQUIVALENTES		
CUENTAS POR COBRAR A CORTO PLAZO		1,292,078.64
DEUDORES DIVERSOS POR COBRAR A CORTO PLAZO		29,066.20
DERECHOS A RECIBIR BIENES O SERVICIOS		
ANTICIPO A PROVEEDORES POR ADQUISICION DE BIENES Y PRESTACION DE SERVICIOS A CORTO PLAZO		
ACTIVO NO CIRCULANTE		
"BIENES INMUEBLES, INFRAESTRUCTURA Y CONSTRUCCIONES EN PROCESO"		
TERRENOS		
EDIFICIOS NO HABITACIONALES		
BIENES MUEBLES		
MOBILIARIO Y EQUIPO DE ADMINISTRACION		78,176.80
MOBILIARIO Y EQUIPO EDUCACIONAL Y RECREATIVO		8,940.00
EQUIPO DE TRANSPORTE		
"MAQUINARIA, OTROS EQUIPOS Y HERRAMIENTAS"		26,680.00
"DEPRECIACION, DETERIORO Y AMORTIZACION ACUMULADA DE BIENES"		
DEPRECIACION ACUMULADA DE BIENES MUEBLES	-1,369,825.53	
PASIVO		
PASIVO CIRCULANTE		
CUENTAS POR PAGAR C CORTO PLAZO		
SERVICIOS PERSONALES POR PAGAR A CORTO PLAZO		
PROVEEDORES POR PAGAR A CORTO PLAZO		-39,530,129.24
RETENCION Y CONTRIBUCIONES POR PAGAR A CORTO PLAZO		-2,887,145.30
OTRAS CUENTAS POR PAGAR A CORTO PLAZO		
HACIENDA PÚBLICA/PATRIMONIO		
HACIENDA PUBLICA/ PATRIMONIO CONTRIBUIDO		
ACTUALIZACION DE LA HACIENDA PUBLICA/ PATRIMONIO		
HACIENDA PUBLICA/ PATRIMONIO GENERADO		
RESULTADO DEL EJERCICIO (AHORRO/DESAHORRO)	35,350,072.30	
RESULTADOS DE EJERCICIOS ANTERIORES	24,390,493.62	
RESULTADO DEL EJERCICIO NETO (AHORRO / DESAHORRO)		-46,567,954.62

Bajo protesta de decir verdad declaramos que los Estados Financieros y sus Notas son razonablemente correctos y responsabilidad del emisor

LIC. JOSÉ DE LA ROSA LÓPEZ
COORDINADOR GENERAL

LIC. JESÚS MENDIETA GARCÍA
DIRECTOR ADMINISTRATIVO

C.P. JOSÉ AGUSTÍN GÓMEZ RODRÍGUEZ
JEFE DEL DEPTO. DE RECURSOS
FINANCIEROS Y CONTABILIDAD



ACTIVO CIRCULANTE

EFFECTIVO Y EQUIVALENTES:

FONDO: MUNICIPAL Y PROPIOS TESORERÍA (SUBSIDIOS) \$ 22,299,774.01
 TIPO: MONEDA NACIONAL
 MONTO: \$ 17,841,632.97
 FONDO: RECURSOS PROPIOS
 TIPO: MONEDA NACIONAL
 MONTO: \$ 4,458,141.04

DERECHOS A RECIBIR EFFECTIVO Y EQUIVALENTES:

CUENTAS POR COBRAR:	1122.- SUBSIDIO AL EMPLEO	\$ 68,235.94			
	1122.-CLIENTES	\$ 1,253,264.09			
				TOTAL	\$ 1,321,500.03
			90 DIAS	365 DIAS	
	1123.-DEUDORES DIVERSOS	\$ 33,329.93	\$ 29,066.20		\$ 62,396.13

ACTIVO NO CIRCULANTE

BIENES MUEBLES E INMUEBLES:

CUENTA	COSTO	MONTO DE DEPRECIACIÓN ACUMULADA
1233.-TERRENOS Y EDIFICIOS	\$ 60,521,312.48	\$ -
1241.- MOBILIARIO Y EQ. DE ADMON	\$ 1,634,846.16	\$ 594,061.21
1242.-MOBILIARIO Y EQUIPO EDUCACIONAL Y RECREATIVO	\$ 25,622.61	\$ 14,849.35
1244.- EQUIPO DE TRANSPORTE	\$ 21,754,558.49	\$ 13,323,035.06
1246.-MAQUINARIA, OTROS EQUIPOS Y HERRAMIENTAS	\$ 18,967,722.43	\$ 665,910.12
TOTAL	\$ 102,904,062.17	\$ 14,597,855.74

DEPRECIACIONES ACUMULADAS:

TOTAL ACTIVO

\$ 14,597,855.74

\$ 111,989,876.60

PASIVO CIRCULANTE

CUENTAS POR PAGAR:

SERVICIOS PERSONALES POR PAGAR A CORTO PLAZO:

2111.-SERVICIOS PERSONALES POR PAGAR A CORTO PLAZO \$ - \$ -

PROVEEDORES:

2112.-PROMOTORA AMBIENTAL DEL CENTRO S.A.C.V. \$ 809,309.58
 2112.-SERVICIOS URBANOS DE PUEBLA S.A. DE C.V. \$ 840,250.57
 2112.-RELLENOS SANITARIOS RESA \$ -
 2112.-VIALPE SERVICES S.A. DE C.V. \$ 2,088,000.00
 2112.-VARIOS \$ -

\$ 3,737,560.15

RETENCIONES Y CONTRIBUCIONES POR PAGAR A CORTO PLAZO:

2117.-ISR, IMSS E INFONAVIT, FONACOT, IMPUESTO SOBRE NOMINAS, FOMEPADE ETC. \$ 1,872,086.15

\$ 1,872,086.15

OTRAS CUENTAS POR PAGAR A CORTO PLAZO \$ -

TOTAL PASIVO

\$ 5,609,646.30

PATRIMONIO

3130.-HACIENDA PUBLICA/PATRIMONIO CONTRIBUIDO:

\$ 102,086,582.13

3120.-HACIENDA PUBLICA/PATRIMONIO GENERADO: RESULTADO DE EJERC.ANT.

\$ 12,973,221.15

3110.-AHORRO/DESAHORRO NETO DEL EJERCICIO:

-\$ 8,679,572.98

TOTAL HACIENDA PUBLICA/PATRIMONIO

\$ 106,380,230.30

TOTAL PASIVO+ HACIENDA PUBLICA/PATRIMONIO

\$ 111,989,876.60

 LIC. JOSÉ DE LA ROSA LÓPEZ
 COORDINADOR GENERAL

 LIC. JESÚS MENDIETA GARCÍA
 DIRECTOR ADMINISTRATIVO

 C.P. JOSÉ AGUSTÍN GÓMEZ RODRÍGUEZ
 JEFE DEL DEPTO. DE RECURSOS FINANCIEROS Y CONTABILIDAD



INGRESOS DE LA GESTIÓN

		PORCENTAJE REPRESENTATIVO
4149.-DERECHOS	\$ 110,874.94	0.08%
4162.-APROVECHAMIENTOS	\$ 267,971.06	0.20%
4223.-SUBSIDIOS Y SUBVENCIONES	\$ 70,365,928.50	51.40%
4399.-OTROS INGRESOS	\$ 66,167,058.00	48.33%
	<u>\$ 136,911,832.50</u>	<u>100%</u>

GASTOS Y OTRAS PÉRDIDAS

		PORCENTAJE REPRESENTATIVO
5110.-SERVICIOS PERSONALES	\$ 23,963,226.75	16.46%
5120.-MATERIALES Y SUMINISTROS	\$ 338,004.15	0.23%
5130.-SERVICIOS GENERALES	\$ 120,467,149.01	82.74%
5200.-OTRAS AYUDAS	\$ -	0.00%
5515.-OTROS GASTOS Y PERDIDAS EXTRAORDINARIAS	\$ 823,025.57	0.57%
	<u>\$ 145,591,405.48</u>	<u>100%</u>

AHORRO/DESAHORRO NETO DEL EJERCICIO:	-\$ 8,679,572.98	<u>3.30%</u>
---	------------------	--------------

LIC. JOSÉ DE LA ROSA LÓPEZ
COORDINADOR GENERAL

LIC. JESÚS MENDIETA GARCÍA
DIRECTOR ADMINISTRATIVO

C.P. JOSE AGUSTÍN GÓMEZ RODRÍGUEZ
JEFE DEL DEPTO. DE RECURSOS FINANCIEROS
Y CONTABILIDAD



NOTAS DE GESTIÓN ADMINISTRATIVA

DEL 01 DE MAYO AL 31 DE MAYO DE 2017

1. Introducción

Los Estados Financieros del Organismo Operador del Servicio de Limpia del Municipio de Puebla, proveen de Información Financiera principalmente a su Consejo de Administración, así como al congreso y a los ciudadanos que la requieran.

El objetivo del presente documento es la revelación del contexto y de los aspectos económicos - financieros más relevantes que influyeron en las decisiones del periodo y que deberán ser considerados en la elaboración de los Estados Financieros para la mayor comprensión de los mismos y sus particularidades.

De esta manera se informa y explica la respuesta del Organismo Operador del Servicio Limpia del Municipio de Puebla a las condiciones relacionadas con la información financiera de cada periodo de gestión, además de exponer aquellas políticas que podrían afectar la toma de decisiones en periodos anteriores.

2. Panorama Económico y Financiero

Entorno Económico y Financiero

La mejora generalizada de los datos de confianza del consumidor, aunado al avance del comercio global, apoyado sobre todo por el repunte de la inversión en China gracias a los estímulos monetarios y fiscales introducidos en 2016 y principios del 2017 (Enero-Mayo), son los principales factores detrás de la aceleración de la actividad económica durante los primeros meses del año.

Así mismo las tarifas eléctricas para la industria, comercio y usuarios domésticos de alto consumo registrarán ajustes al alza y a la baja a partir del primer minuto del mes de junio, según dio a conocer la Comisión Federal de Electricidad (CFE).

Para el sector industrial se prevé un aumento de entre 0.5% y 1.1% respecto a mayo de este mismo año.

Para los clientes comerciales con una demanda mayor a 25 kilowatts, la tarifa tendrá un aumento de 0.3%, según explicó la empresa productiva de Estado.

La CFE detalló que las tarifas eléctricas para los clientes domésticos de alto consumo (que conforman la llamada tarifa DAC) registrarán una reducción del 0.3% a partir de mañana jueves 1 de junio con una vigencia de un mes.

NOTAS DE GESTIÓN ADMINISTRATIVA

DEL 01 DE MAYO AL 31 DE MAYO DE 2017

Al igual que lo ha hecho, desde hace 30 meses, la empresa sostuvo que el comportamiento de las tarifas eléctricas "reflejan el comportamiento de los precios de los combustibles utilizados para generar energía eléctrica registrados en mayo de 2017 en comparación con abril de 2017".

Estos precios, entre los que se incluye el gas natural, principal carburante utilizado para generar electricidad sobre todo en las plantas de ciclo combinado, son los utilizados en la fórmula determinada por la Secretaría de Hacienda y Crédito Público (SHCP) para calcular las tarifas eléctricas, añadió.

La CFE indicó que, en el caso de las tarifas para los clientes domésticos de bajo consumo, éstas se mantendrán sin aumentos en junio de 2017 respecto a las registradas en mayo de 2017.

De esta forma, subrayó, las tarifas domésticas de bajo consumo registran ya 30 meses consecutivos sin incrementos.

En 2017 el mayor dinamismo del sector exportador podría compensar el menor dinamismo del consumo y las pocas favorables perspectivas para la inversión. Inflación sigue en ascenso. Continúa el ciclo de tensionamiento monetario ante los riesgos inflacionarios. Apreciación del peso mexicano destaca favorablemente en un entorno de mayor demanda por activos de mercados emergentes

Por lo que el Organismo Operador del Servicio de Limpia sigue tomando las medidas pertinentes en un ahorro exhaustivo del gasto, sin afectar la continuidad y cumplimiento de sus objetivos con la ciudadanía poblana.

3. Autorización e Historia

Por decreto en el periódico Oficial del Estado de Puebla, el día martes 27 de Marzo de 1990 se crea el Organismo Operador del Servicio de Limpia del Municipio de Puebla, con carácter de Organismo Público Descentralizado Municipal, con personalidad jurídica y patrimonio propios y con domicilio en la Ciudad de Puebla.

4. Objeto Social y Organización

Objeto

El Organismo Operador del Servicio de Limpia del Municipio de Puebla en Términos de la ley de la materia y sus disposiciones complementarias, tiene por objeto:

- I. Prestar el Servicio de Limpia, Recolección, Traslado, Tratamiento y Disposición Final de Residuos, dispuesto en el artículo 115 fracción III inciso c) de la Constitución Política de los Estados Unidos Mexicanos;
- II. Garantizar el libre ejercicio y disfrute de los derechos que tienen las personas a vivir en un medio ambiente adecuado para su desarrollo, salud y bienestar;
- III. Aplicar los mecanismos de coordinación, inducción y concertación entre autoridades, así como entre éstas y los diferentes sectores de la sociedad, en la preservación y restauración del equilibrio ecológico y la protección al ambiente;
- IV. Impulsar el desarrollo y uso de tecnologías para aprovechar, bajo criterios de sustentabilidad los residuos sólidos urbanos, mediante políticas, estímulos, incentivos u otros mecanismos ;y
- V. Todas las demás acciones orientadas a cumplir los objetivos de este ordenamiento y demás normas aplicables sin perjuicio de lo reservado a los gobiernos Federal y Estatal.

El Organismo Operador del Servicio de Limpia del Municipio de Puebla, definirá y desarrollará políticas públicas con base en los lineamientos que genere el consejo directivo.

Organización

La Dirección y Administración del Organismo Operador del Servicios de Limpia del Municipio de Puebla corresponderá:



ORGANISMO OPERADOR DEL SERVICIO DE LIMPIA DEL MUNICIPIO DE PUEBLA

NOTAS DE GESTIÓN ADMINISTRATIVA

DEL 01 DE MAYO AL 31 DE MAYO DE 2017

I.-Al Consejo Directivo; y

II.-Al Coordinador General

El Consejo Directivo será la máxima autoridad del Organismo Operador del Servicio de Limpia del Municipio de Puebla y estará integrado por:

I.- El Presidente Municipal de Puebla, quien fungirá como Presidente del Consejo

II.-El Secretario del H. Ayuntamiento, quien fungirá como secretario del Consejo;

III.-El Síndico Municipal, quien fungirá como vocal;

IV.-El Tesorero Municipal de Puebla, quien fungirá como vocal;

V.-El Regidor Presidente de la Comisión de Ecología y Medio Ambiente, quien fungirá como vocal;

VI.-El Regidor Presidente de la Comisión de Servicios Públicos, quien fungirá como vocal;

VII.-El regidor Presidente de la Comisión de Patrimonio y Hacienda Municipal, quien fungirá como vocal;

VIII.-El Coordinador General del Organismo Operador del Servicio de Limpia del Municipio de Puebla quien tendrá voz y no voto en las Sesiones del Consejo; y

IX.-El Comisario que designe el Contralor Municipal

En ausencia del Presidente del Consejo Directivo, será presidida por el Secretario del Honorable Ayuntamiento en ausencia de ambos, por el Regidor Presidente de la Comisión de Servicios Públicos.

5. BASES DE PREPARACIÓN DE LOS ESTADOS FINANCIEROS

Se informará sobre:

- a) Si se ha observado la normatividad emitida por el CONAC y las disposiciones legales aplicables.
- b) La normatividad aplicada para el reconocimiento, valuación y revelación de los diferentes rubros de la información financiera, así como las bases de medición utilizadas para la elaboración de los Estados Financieros; por ejemplo: costo histórico, valor de realización, valor razonable, valor de recuperación o cualquier otro método empleado y los criterios de aplicación de los mismos.
- c) Postulados Básicos.
- d) Marco Jurídico
- e) Políticas de Contabilidad Significativas

No aplica para el Organismo de Limpia del Municipio de Puebla
-Reservas
-Sistema y Método de Valuación de Inventarios
-Posición En Moneda Extranjera y Protección por riesgo.

6. FIDEICOMISOS, MANDATOS Y ANÁLOGOS

No se cuentan con fideicomisos, mandatos, y análogos en el Organismo Operador del Servicio del Servicio de Limpia del municipio de Puebla, solo Concesiones por retiros de residuos Sólidos y Disposición Final otorgada por el Cabildo del Municipio de Puebla.

7. REPORTE DE RECAUDACIÓN AL DEL 01 DE MAYO AL 31 DE MAYO DE 2017

INGRESO	MONTO
DERECHOS	44,258.40
APROVECHAMIENTO DE TIPO CORRIENTE	115,555.75
PARTICIPACIONES, APORTACIONES, TRANSFERENCIAS , ASIGNACIONES, SUBSIDIOS Y OTRAS AYUDAS	45,987,249.88
OTROS INGRESOS Y BENEFICIOS	1,238,761.93
TOTAL	47,385,825.96

8.- ESTRUCTURA DE LA INFORMACIÓN DE LOS ESTADOS FINANCIEROS

El consejo Nacional de Armonización Contable con fundamento en los artículos 6,7 y 9 de la Ley General de Contabilidad Gubernamental, aprobó lo siguiente:

Acuerdo por el que se reforma el Capítulo VII del Manual de Contabilidad Gubernamental

La estructura de este Estado Contable se presenta de acuerdo con un formato y un criterio estándar, apta para realizar un análisis comparativo de la información en uno o más períodos del mismo ente, con el objeto de mostrar los cambios ocurridos en la posición financiera y de actividades del mismo para facilitar su análisis, apoyando la toma de decisiones y las funciones de fiscalización.

CUERPO DEL FORMATO RUBROS CONTABLES: Muestra el nombre de los rubros de balance, agrupándolos en Activo, Pasivo y Hacienda Pública/Patrimonio, en el caso del Estado de Actividades Ingresos y Egresos.

PERÍODO ACTUAL (20XN): Muestra el saldo de cada uno de los rubros al período actual.
PERÍODO ANTERIOR (20XN-1): Muestra el saldo de cada uno de los rubros del período anterior

Por lo antes mencionado los datos del periodo actual (2017) abarcan del 11 de Marzo al 31 de Mayo del presente año.

Tratándose del periodo anterior (2016) los datos a tomar son del 01 de Enero al 31 de diciembre del año 2016.

9. RESPONSABILIDAD SOBRE LA PRESENTACIÓN RAZONABLE DE LA INFORMACIÓN CONTABLE

Se cumple con lo estipulado en la CONAC al transcribir la leyenda "Bajo protesta de decir verdad declaramos que los Estados Financieros y sus notas son razonablemente correctos y son responsabilidad del emisor", únicamente en la información contable.



Rubro de Ingresos	Ingreso					Diferencia
	Estimado	Ampliaciones y Reducciones	Modificado	Devengado	Recaudado	
Impuestos						
Cuotas y Aportaciones de Seguridad Social						
Contribuciones de Mejoras						
Derechos	-101,547.29	0.00	-101,547.29	44,258.40	44,258.40	145,805.69
Otros Ingresos y beneficios varios	-100,900,134.50	0.00	-100,900,134.50	1,238,761.93	1,238,761.93	102,138,896.43
Transferencias, asignaciones, subsidios y otras ayudas	209,102,413.62	19,258,026.70	228,360,440.32	45,987,249.88	45,987,249.88	-163,115,163.74
Aprovechamientos de tipo corriente	-389,750.99	233,899.59	-155,851.40	115,555.75	115,555.75	505,306.74
Ingresos por Ventas de Bienes y Servicios						
Participaciones y Aportaciones						
Ingresos Derivados de Financiamientos						
Total	107,710,980.84	19,491,926.29	127,202,907.13	47,385,825.96	47,385,825.96	
Ingresos excedentes						-60,325,154.88

Estado Analítico de Ingresos Por Fuente de Financiamiento	Ingreso					Diferencia
	Estimado	Ampliaciones y Reducciones	Modificado	Devengado	Recaudado	
Ingresos del Gobierno						
Impuestos						
Contribuciones de Mejoras						
Derechos	-101,547.29	0.00	-101,547.29	44,258.40	44,258.40	145,805.69
Otros Ingresos y beneficios varios	-100,900,134.50	0.00	-100,900,134.50	1,238,761.93	1,238,761.93	102,138,896.43
Transferencias, asignaciones, subsidios y otras ayudas	209,102,413.62	19,258,026.70	228,360,440.32	45,987,249.88	45,987,249.88	-163,115,163.74
Aprovechamientos de tipo corriente	-389,750.99	233,899.59	-155,851.40	115,555.75	115,555.75	505,306.74
Ingresos de Organismos y Empresas						
Cuotas y Aportaciones de Seguridad Social						
Ingresos por Ventas de Bienes y Servicios						
Ingresos derivados de financiamiento						
Ingresos Derivados de Financiamientos						
Total	107,710,980.84	19,491,926.29	127,202,907.13	47,385,825.96	47,385,825.96	
Ingresos excedentes						-60,325,154.88

LIC. JOSÉ DE LA ROSA LÓPEZ
COORDINADOR GENERAL

LIC. JESÚS MENDIETA GARCÍA
DIRECTOR ADMINISTRATIVO

GOBIERNO MUNICIPAL
PUEBLA
Ciudad de Progreso

SERVICIOS DE
LIMPIA
ORGANISMO OPERADOR

ORGANISMO OPERADOR
DEL SERVICIO DE LIMPIA
COORDINACIÓN
GENERAL

ADMINISTRACIÓN 2014-2018
0/2/OOSL/OICG/L

LIC. JOSÉ AGUSTÍN GÓMEZ RODRÍGUEZ
JEFE DEL DEPTO. DE RECURSOS
FINANCIEROS Y CONTABILIDAD

Concepto	Egresos					Subejercicio
	Aprobado	Ampliaciones / (Reducciones)	Modificado	Devengado	Pagado	
ENTIDADES PARAMUNICIPALES EMPRESARIALES NO FINANCIERAS CON PARTICIPACION ESTATAL MAYORITARIA						
Entidades Paramunicipales Empresariales no Financieras con Participación Estatal Mayoritaria						
ENTIDADES PARAMUNICIPALES EMPRESARIALES NO FINANCIERAS CON PARTICIPACION ESTATAL MAYORITARIA	241,490,493.65	19,491,926.29	260,982,419.94	46,161,921.26	46,161,921.26	214,820,498.68
Entidades Paramunicipales Empresariales no Financieras con Participación Estatal Mayoritaria	241,490,493.65	19,491,926.29	260,982,419.94	46,161,921.26	46,161,921.26	214,820,498.68
Organismo Operador del Servicio de Limpia	241,490,493.65	19,491,926.29	260,982,419.94	46,161,921.26	46,161,921.26	214,820,498.68
Total del Gasto	241,490,493.65	19,491,926.29	260,982,419.94	46,161,921.26	46,161,921.26	214,820,498.68

LIC. JOSÉ DE LA ROSA LÓPEZ
 COORDINADOR GENERAL


LIC. JESUS MENDIETA GARCIA
 DIRECTOR ADMINISTRATIVO


C.P. JOSÉ AGUSTIN GÓMEZ RODRÍGUEZ
 JEFE DEL DEPTO. DE RECURSOS



Concepto	Egresos					Subejercicio
	Aprobado	Ampliaciones / (Reducciones)	Modificado	Devengado	Pagado	
Gasto Corriente	241,490,493.65	19,491,926.29	260,982,419.94	46,161,921.26	46,161,921.26	214,820,498.68
Gasto de Capital						
Amortización de la Deuda y Disminución de Pasivos						
Total del Gasto	241,490,493.65	19,491,926.29	260,982,419.94	46,161,921.26	46,161,921.26	214,820,498.68


 LIC. JOSÉ DE LA ROSA LÓPEZ
 COORDINADOR GENERAL


 LIC. JESUS MENDIETA GARCIA
 DIRECTOR ADMINISTRATIVO



 C.P. JOSÉ AGUSTÍN GÓMEZ RODRÍGUEZ
 JEFE DEL DEPTO. DE RECURSOS
 FINANCIEROS Y CONTABILIDAD





Concepto	Egresos					Subejercicio
	Aprobado	Ampliaciones / (Reducciones)	Modificado	Devengado	Pagado	
SERVICIOS PERSONALES	59,898,405.14	258,026.70	60,156,431.84	7,887,958.03	7,887,958.03	52,268,473.81
REMUNERACIONES AL PERSONAL DE CARACTER PERMANENTE	27,888,433.24	0.00	27,888,433.24	5,292,723.77	5,292,723.77	22,595,709.47
REMUNERACIONES ADICIONALES Y ESPECIALES	4,937,252.32	0.00	4,937,252.32	671,982.91	671,982.91	4,265,269.41
SEGURIDAD SOCIAL	15,892,647.47	258,026.70	16,150,674.17	1,113,602.15	1,113,602.15	15,037,072.02
OTRAS PRESTACIONES SOCIALES Y ECONOMICAS	11,180,072.11	0.00	11,180,072.11	809,649.20	809,649.20	10,370,422.91
MATERIALES Y SUMINISTROS	9,837,969.99	30,580.50	9,868,550.49	155,333.96	155,333.96	9,713,216.53
"MATERIALES DE ADMINISTRACION, EMISION DE DOCUMENTOS Y ARTICULOS OFICIALES"	512,508.05	30,580.50	543,088.55	49,437.50	49,437.50	493,651.05
ALIMENTOS Y UTENSILIOS	822,411.42	0.00	822,411.42	1,336.00	1,336.00	821,075.42
MATERIAS PRIMAS Y MATERIALES DE PROD Y COMER	1,762,884.77	0.00	1,762,884.77	79,750.00	79,750.00	1,683,134.77
"PRODUCTOS QUIMICOS, FARMACEUTICOS Y DE LABORATORIO"	119,706.00	0.00	119,706.00	913.50	913.50	118,792.50
COMBUSITBLES, LUBRICANTES Y ADITIVOS	4,386,807.34	0.00	4,386,807.34	16,600.01	16,600.01	4,370,207.33
"VESTUARIO, BLANCOS, PRENDAS DE PROTECCION Y ARTICULOS DEPORTIVOS"	2,069,036.00	0.00	2,069,036.00	0.00	0.00	2,069,036.00
"HERRAMIENTAS, REFACCIONES Y ACCESORIOS MENORES"	164,616.41	0.00	164,616.41	7,296.95	7,296.95	157,319.46
SERVICIOS GENERALES	171,754,118.52	19,139,400.19	190,893,518.71	38,085,290.87	38,085,290.87	152,808,227.84
SERVICIOS BASICOS	362,654.19	0.00	362,654.19	33,130.81	33,130.81	329,523.38
SERVICIOS DE ARRENDAMIENTO	109,112.65	64,000.00	173,112.65	78,640.82	78,640.82	94,471.83



Concepto	Egresos					Subejercicio
	Aprobado	Ampliaciones / (Reducciones)	Modificado	Devengado	Pagado	
"SERVICIOS PROFESIONALES, CIENTIFICOS Y TECNICOS Y OTROS SERVICIOS"	2,035,373.73	25,000.00	2,060,373.73	292,661.97	292,661.97	1,767,711.76
"SERVICIOS FINANCIEROS, BANCARIOS Y COMERCIALES"	361,865.57	631.69	362,497.26	80,192.91	80,192.91	282,304.35
"SERVICIOS DE INSTALACION, REPARACION, MANTENIMIENTO Y CONSERVACION" (CONCESIONARIOS)	168,648,046.08	19,049,768.50	187,697,814.58	37,600,664.36	37,600,664.36	150,097,150.22
SERVICIOS DE COMUNICACION SOCIAL Y PUBLICIDAD	134,856.00	0.00	134,856.00	0.00	0.00	134,856.00
SERVICIOS DE TRASLADO Y VIATICOS	1,414.90	0.00	1,414.90	0.00	0.00	1,414.90
OTROS SERVICIOS GENERALES	100,795.40	0.00	100,795.40	0.00	0.00	100,795.40
BIENES MUEBLES	0.00	63,918.90	63,918.90	33,338.40	33,338.40	30,580.50
MOBILIARIO Y EQUIPO DE ADMINISTRACION	0.00	63,918.90	63,918.90	33,338.40	33,338.40	30,580.50
Total del Gasto	241,490,493.65	19,491,926.29	260,982,419.94	46,161,921.26	46,161,921.26	214,820,498.68


 LIC. JOSÉ DE LA ROSA LÓPEZ
 COORDINADOR GENERAL



 LIC. JESUS MENDIETA GARCIA
 DIRECTOR ADMINISTRATIVO


 C.P. JOSE AGUSTIN GOMEZ RODRIGUEZ
 JEFE DEL DEPTO. DE RECURSOS
 FINANCIEROS Y CONTABILIDAD



Concepto	Egresos					Subejercicio
	Aprobado	Ampliaciones / (Reducciones)	Modificado	Devengado	Pagado	
Gobierno Legislación Justicia Coordinación de la Política de Gobierno						
Desarrollo Social Protección Ambiental	241,490,493.65	19,491,926.29	260,982,419.94	46,161,921.26	46,161,921.26	214,820,498.68
Vivienda y Servicios a la Comunidad Salud Educación	241,490,493.65	19,491,926.29	260,982,419.94	46,161,921.26	46,161,921.26	214,820,498.68
Desarrollo Económico Agropecuaria, Silvicultura, Pesca y Caza Combustibles y Energía Transporte						
Otras no Clasificadas en Funciones Anteriores Saneamiento del Sistema Financiero Adeudos de Ejercicios Fiscales Anteriores						
Total del Gasto	241,490,493.65	19,491,926.29	260,982,419.94	46,161,921.26	46,161,921.26	214,820,498.68


 LIC. JOSÉ DE LA ROSA LÓPEZ
 COORDINADOR GENERAL



 LIC. JESÚS MENDIETA GARCÍA
 DIRECTOR ADMINISTRATIVO


 C.P. JOSÉ AGUSTÍN GÓMEZ RODRÍGUEZ
 JEFE DEL DEPTO. DE RECURSOS



Concepto		Egresos					Subejercicio
		Aprobado	Ampliaciones / (Reducciones)	Modificado	Devengado	Pagado	
Subsidios: Sector Social y Privado o Entidades Federativas y Municipios							
Sujetos a Reglas de Operación	S						
Otros Subsidios	U						
Desempeño de las Funciones							
Prestación de Servicios Públicos	E	241,490,493.65	19,491,926.29	260,982,419.94	46,161,921.26	46,161,921.26	214,820,498.68
Provisión de Bienes Públicos	B						
Administrativos y de Apoyo							
Apoyo al proceso presupuestario y para mejorar la eficiencia institucional	M						
Apoyo a la función pública y al mejoramiento de la gestión	O						
Compromisos							
Obligaciones de cumplimiento de resolución jurisdiccional	L						
Desastres Naturales	N						
Obligaciones							
Pensiones y jubilaciones	J						
Aportaciones a la seguridad social	T						
Programas de Gasto Federalizado (Gobierno Federal)							
Gasto Federalizado	I						
Participaciones a entidades federativas y municipios	C						
Total del Gasto		241,490,493.65	19,491,926.29	260,982,419.94	46,161,921.26	46,161,921.26	214,820,498.68


 LIC. JOSÉ DE LA ROSA LÓPEZ
 COORDINADOR GENERAL


 LIC. JESUS MENDIETA GARCIA
 DIRECTOR ADMINISTRATIVO


 C.P. JOSÉ AGUSTÍN GÓMEZ RODRÍGUEZ
 JEFE DEL DEPTO. DE RECURSOS

