


Concepto	2019	31 de diciembre de 2018	Concepto	2019	31 de diciembre de 2018
<b>ACTIVO</b>			<b>PASIVO</b>		
<b>ACTIVO CIRCULANTE</b>			<b>PASIVO CIRCULANTE</b>		
EFFECTIVO Y EQUIVALENTES	0.00	0.00	CUENTAS POR PAGAR A CORTO PLAZO	0.00	0.00
BANCOS /DEPENDENCIAS Y OTROS	16,909,964.43	9,801,154.46	SERVICIOS PERSONALES POR PAGAR A CORTO PLAZO	4,938,817.95	0.00
DEPOSITOS DE FONDOS DE TERCEROS EN GARANTIA Y/O ADMINISTRACION	6,900.00	6,900.00	PROVEEDORES POR PAGAR A CORTO PLAZO	6,085,214.87	5,225,873.65
DERECHOS A RECIBIR EFECTIVO O EQUIVALENTES	1,783.47	30,735.22	RETENCION Y CONTRIBUCIONES POR PAGAR A CORTO PLAZO	211.00	0.00
CUENTAS POR COBRAR A CORTO PLAZO	1,697.20	0.00	OTRAS CUENTAS POR PAGAR A CORTO PLAZO	11,024,243.82	5,225,873.65
DEUDORES DIVERSOS POR COBRAR A CORTO PLAZO			<b>TOTAL PASIVO CIRCULANTE</b>		
DERECHOS A RECIBIR BIENES O SERVICIOS					
ANTICIPO A PROVEEDORES POR ADQUISICION DE BIENES Y PRESTACION DE SERVICIOS A CORTO PLAZO	0.00	0.00	<b>TOTAL DEL PASIVO</b>		
<b>TOTAL DE ACTIVO CIRCULANTE</b>	<b>16,920,345.10</b>	<b>9,838,789.68</b>		<b>11,024,243.82</b>	<b>5,225,873.65</b>
<b>ACTIVO NO CIRCULANTE</b>			<b>PATRIMONIO</b>		
BIENES INMUEBLES, INFRAESTRUCTURA Y CONSTRUCCIONES EN PROCESO			HACIENDA PUBLICA/ PATRIMONIO CONTRIBUIDO		
TERRENOS	58,562,079.47	58,562,079.47	ACTUALIZACION DE LA HACIENDA PUBLICA/ PATRIMONIO	89,076,704.93	89,076,704.93
EDIFICIOS NO HABITACIONALES	1,959,233.01	1,959,233.01	HACIENDA PUBLICA/ PATRIMONIO GENERADO		
BIENES MUEBLES			RESULTADO DEL EJERCICIO (AHORRO/DESAHORRO)	1,637,758.95	-1,672,855.26
MOBILIARIO Y EQUIPO DE ADMINISTRACION	1,883,200.21	1,428,388.75	RESULTADOS DE EJERCICIOS ANTERIORES	-11,576,521.23	-9,908,644.64
MOBILIARIO Y EQUIPO EDUCACIONAL Y RECREATIVO	60,434.21	60,434.21	RECTIFICACIONES DE RESULTADOS DE EJERCICIOS ANTERIORES	0.00	6,488.47
EQUIPO DE TRANSPORTE	17,117,618.04	17,117,618.04	<b>TOTAL HACIENDA PUBLICA/PATRIMONIO</b>	<b>79,137,942.65</b>	<b>77,501,693.50</b>
"MAQUINARIA, OTROS EQUIPOS Y HERRAMIENTAS"	10,189,481.21	9,991,197.88			
"DEPRECIACION, DETERIORO Y AMORTIZACION ACUMULADA DE BIENES"	-16,530,204.78	-16,230,173.89			
DEPRECIACION ACUMULADA DE BIENES MUEBLES	73,241,841.37	72,888,777.47			
<b>TOTAL DE ACTIVO NO CIRCULANTE</b>	<b>90,162,186.47</b>	<b>82,727,567.15</b>			
<b>TOTAL DEL ACTIVO</b>					
			<b>TOTAL DEL PASIVO Y HACIENDA</b>	<b>90,162,186.47</b>	<b>82,727,567.15</b>



.....  
MTRO. SALVADOR MARTINEZ ROSALES  
COORDINADOR GENERAL

.....  
C.P. YASMIN SALAZAR MENDEIETA  
DIRECTORA ADMINISTRATIVA



ORGANISMO OPERADOR DEL SERVICIO DE LIMPIA DEL MUNICIPIO DE PUEBLA


Informe Analítico de la Deuda Pública y Otros Pasivos - LDF

Del 1 de Enero al 31 de Diciembre de 2019

(PESOS)



Denominación de la Deuda Pública y Otros Pasivos	Saldo al 31 de diciembre de 2018	Disposiciones del Periodo	Amortizaciones del Periodo	Revaluaciones, Reclasificaciones y Otros Ajustes	Saldo Final del Periodo	Pago de Intereses del Periodo	Pago de Comisiones y demás costos asociados durante el Periodo
<b>Deuda Pública</b>							
<b>Corto Plazo</b>							
Instituciones de Crédito							
Títulos y Valores							
Arrendamientos Financieros							
<b>Largo Plazo</b>							
Instituciones de Crédito							
Títulos y Valores							
Arrendamientos Financieros							
<b>Otros Pasivos</b>	5,225,873.65				11,024,243.82		
<b>Total de la Deuda Pública y Otros Pasivos</b>	5,225,873.65				11,024,243.82		
<b>Deuda Contingente (Informativo)</b>							
Deuda Contingente							
<b>Valor de Instrumentos Bono Cupón Cero (Informativo)</b>							
Instrumento Bono Cupón Cero 1							



.....  
 MTR.SALVADOR MARTÍNEZ ROSALES  
 COORDINADOR GENERAL

*[Handwritten Signature]*

C.P.YASMIN SALAZAR MENDIETA  
 DIRECTORA ADMINISTRATIVA



ORGANISMO OPERADOR DEL SERVICIO DE LIMPIA DEL MUNICIPIO DE PUEBLA

Informe Analítico de Obligaciones Diferentes de Financiamientos - LDF


Del 1 de Enero al 31 de Diciembre de 2019

(PESOS)



Denominación de las Obligaciones Diferentes de Financiamiento	Fecha del Contrato	Fecha de inicio de operación del proyecto	Fecha de vencimiento	Monto de la inversión pactado	Plazo pactado	Monto promedio mensual del pago de la contraprestación	Monto promedio mensual del pago de la contraprestación correspondiente al pago de inversión	Monto pagado de la inversión al 30 de Septiembre de 2019	Monto pagado de la inversión actualizado al 30 de Septiembre de 2019	Saldo pendiente por pagar de la inversión al 30 de Septiembre de 2019
Asociaciones Publico Privadas (APP's)										
APP 1										
APP 2										
Largo Plazo										
Instituciones de Crédito										
Titulos y Valores										
Arrendamientos Financieros										
Otros Instrumentos										
Instrumento 1										
Instrumento 2										
<b>Total de Obligaciones Diferentes de Financiamiento</b>										

NO APLICA



*[Signature]*  
 MTRO. SALVADOR MARTINEZ ROSALES  
 COORDINADOR GENERAL

*[Signature]*

C.P. YASMIN SALAZAR MENDIETA  
 DIRECTORA ADMINISTRATIVA



Organismo Operador del Servicio de Limpia del Municipio de Puebla  
Balance Presupuestario - LDF  
Del 1 de enero de 2019 al 31 de diciembre de 2019  
(Pesos)



Concepto	Estimado/ Aprobado	Devengado	Recaudado/ Pagado
<b>A. Ingresos Totales</b>	<b>368,791,454.00</b>	<b>388,911,815.41</b>	<b>388,911,815.41</b>
A1. Ingresos de Libre Disposición	368,791,454.00	388,911,815.41	388,911,815.41
A2. Transferencias Federales Etiquetadas			
A3. Financiamiento Neto			
<b>B. Egresos Presupuestarios</b>	<b>368,791,454.00</b>	<b>387,627,120.36</b>	<b>387,627,120.36</b>
B1. Gasto No Etiquetado (sin incluir Amortización de la Deuda Pública)	869,137.00	11,630,647.66	11,630,647.66
B2. Gasto Etiquetado (sin incluir Amortización de la Deuda Pública)			
B1. Gasto No Etiquetado (sin incluir Amortización de la Deuda Pública)			
B2. Gasto Etiquetado (sin incluir Amortización de la Deuda Pública)	367,922,317.00	375,996,472.70	375,996,472.70
<b>C. Remanentes del Ejercicio Anterior</b>			
C1. Remanentes de Ingresos de Libre Disposición aplicados en el periodo			
C2. Remanentes de Transferencias Federales Etiquetadas aplicados en el periodo			
<b>I. Balance Presupuestario</b>	<b>0.00</b>	<b>1,284,695.05</b>	<b>1,284,695.05</b>
<b>II. Balance Presupuestario sin Financiamiento Neto</b>	<b>0.00</b>	<b>1,284,695.05</b>	<b>1,284,695.05</b>
<b>III. Balance Presupuestario sin Financiamiento Neto y sin Remanentes del Ejercicio Anterior</b>	<b>0.00</b>	<b>1,284,695.05</b>	<b>1,284,695.05</b>

C.P. YASMIN SALAZAR MENDIETA  
DIRECTORA ADMINISTRATIVA



MTR. SALVADOR MARTÍNEZ ROSALES  
COORDINADOR GENERAL

Rubro de Ingresos	Estimado	Ampliaciones y Reducciones	Ingreso		Devengado	Recaudado	Diferencia
			Modificado				
<b>Ingresos de Libre Disposición</b>							
A. Impuestos							
B. Cuotas y Aportaciones de Seguridad Social							
C. Contribuciones de Mejoras							
D.							
D. Derechos	0.00	436,370.01	436,370.01	397,657.35	397,657.35	397,657.35	397,657.35
L.							
L. Otros Ingresos y beneficios varios	0.00	5,735,959.04	5,735,959.04	15,868,047.07	15,868,047.07	15,868,047.07	15,868,047.07
J.							
J. Transferencias, asignaciones, subsidios y otras ayudas	368,791,454.00	2,631,204.26	371,422,658.26	372,219,815.69	372,219,815.69	3,428,361.69	3,428,361.69
F.							
F. Aprovechamientos de tipo corriente	0.00	6,341,334.47	6,341,334.47	426,295.30	426,295.30	426,295.30	426,295.30
<b>I. Total de Ingresos de Libre Disposición</b>	<b>368,791,454.00</b>	<b>15,144,867.78</b>	<b>383,936,321.78</b>	<b>388,911,815.41</b>	<b>388,911,815.41</b>	<b>388,911,815.41</b>	<b>20,120,361.41</b>
<b>Ingresos Excedentes de Ingresos de Libre Disposición</b>							
<b>IV. Total de Ingresos</b>	<b>368,791,454.00</b>	<b>15,144,867.78</b>	<b>383,936,321.78</b>	<b>388,911,815.41</b>	<b>388,911,815.41</b>	<b>388,911,815.41</b>	




MTRO. SALVADOR MARTÍNEZ ROSALES  
 COORDINADOR GENERAL



C.P. YASMIN SALAZAR MENDIETA  
 DIRECTORA ADMINISTRATIVA



Concepto	Egresos					Subejercicio
	Aprobado	Ampliaciones / (Reducciones)	Modificado	Devengado	Pagado	
<b>SERVICIOS PERSONALES</b>	<b>109,825,914.00</b>	<b>3,428,361.68</b>	<b>113,254,275.68</b>	<b>109,707,025.29</b>	<b>109,707,025.29</b>	<b>3,547,250.39</b>
REMUNERACIONES AL PERSONAL DE CARACTER PERMANENTE	58,789,082.00	904,400.45	59,693,482.45	58,287,799.52	58,287,799.52	1,405,682.93
REMUNERACIONES ADICIONALES Y ESPECIALES	7,685,172.00	471,144.72	8,156,316.72	8,016,181.75	8,016,181.75	140,134.97
SEGURIDAD SOCIAL	22,852,923.00	-1,352,676.47	21,500,246.53	20,171,172.23	20,171,172.23	1,329,074.30
OTRAS PRESTACIONES SOCIALES Y ECONOMICAS	20,498,737.00	3,405,492.98	23,904,229.98	23,231,871.79	23,231,871.79	672,358.19
<b>MATERIALES Y SUMINISTROS</b>	<b>12,436,706.00</b>	<b>-978,313.23</b>	<b>11,458,392.77</b>	<b>11,458,392.77</b>	<b>11,458,392.77</b>	<b>0.00</b>
"MATERIALES DE ADMINISTRACION, EMISION DE DOCUMENTOS Y ARTICULOS OFICIALES"	663,139.00	-104,457.06	558,681.94	558,681.94	558,681.94	0.00
ALIMENTOS Y UTENSILIOS	890,000.00	67,054.59	957,054.59	957,054.59	957,054.59	0.00
MATERIAS PRIMAS Y MATERIALES DE PROD Y COMERCIALIZACIÓN	2,457,220.00	-643,304.69	1,813,915.31	1,813,915.31	1,813,915.31	0.00
MATERIALES Y ART DE CONSTRUCCION Y DE REPARACION	0.00	95,743.51	95,743.51	95,743.51	95,743.51	0.00
"PRODUCTOS QUIMICOS, FARMACEUTICOS Y DE LABORATORIO"	63,920.00	-44,215.75	19,704.25	19,704.25	19,704.25	0.00
COMBUSTIBLES, LUBRICANTES Y ADITIVOS	5,318,690.00	-786,544.74	4,532,145.26	4,532,145.26	4,532,145.26	0.00
"VESTUARIO, BLANCOS, PRENDAS DE PROTECCION Y ARTICULOS DEPORTIVOS"	2,455,000.00	75,441.04	2,530,441.04	2,530,441.04	2,530,441.04	0.00
"HERRAMIENTAS, REFACCIONES Y ACCESORIOS MENORES"	588,737.00	361,969.87	950,706.87	950,706.87	950,706.87	0.00
<b>SERVICIOS GENERALES</b>	<b>246,528,834.00</b>	<b>19,279,773.51</b>	<b>265,808,607.51</b>	<b>265,808,607.51</b>	<b>265,808,607.51</b>	<b>0.00</b>
SERVICIOS BASICOS	606,210.00	24,000.74	630,210.74	630,210.74	630,210.74	0.00
SERVICIOS DE ARRENDAMIENTO	1,415,080.00	-120,708.10	1,294,371.90	1,294,371.90	1,294,371.90	0.00
"SERVICIOS PROFESIONALES, CIENTIFICOS Y TECNICOS Y OTROS SERVICIOS"	3,180,000.00	1,095,826.07	4,275,826.07	4,275,826.07	4,275,826.07	0.00
"SERVICIOS FINANCIEROS, BANCARIOS Y COMERCIALES"	1,335,280.00	-384,962.87	950,317.13	950,317.13	950,317.13	0.00
"SERVICIOS DE INSTALACION, REPARACION, MANTENIMIENTO Y CONSERVACION" (CONCESIONARIOS)	239,554,934.00	18,179,804.38	257,734,738.38	257,734,738.38	257,734,738.38	0.00



Concepto	Egresos					Subejercicio
	Aprobado	Ampliaciones / (Reducciones)	Modificado	Devengado	Pagado	
SERVICIOS DE COMUNICACION SOCIAL Y PUBLICIDAD	191,500.00	481,844.14	673,344.14	673,344.14	673,344.14	0.00
SERVICIOS DE TRASLADO Y VIATICOS	0.00	59,849.90	59,849.90	59,849.90	59,849.90	0.00
SERVICIOS OFICIALES	15,000.00	105,815.37	120,815.37	120,815.37	120,815.37	0.00
OTROS SERVICIOS GENERALES	230,830.00	-161,696.12	69,133.88	69,133.88	69,133.88	0.00
<b>BIENES MUEBLES</b>	<b>0.00</b>	<b>653,094.79</b>	<b>653,094.79</b>	<b>653,094.79</b>	<b>653,094.79</b>	<b>0.00</b>
MOBILIARIO Y EQUIPO DE ADMINISTRACIÓN	0.00	454,811.46	454,811.46	454,811.46	454,811.46	0.00
MAQUINARIA, OTROS EQUIPOS Y HERRAMIENTAS	0.00	198,283.33	198,283.33	198,283.33	198,283.33	0.00
<b>Total del Gasto</b>	<b>368,791,454.00</b>	<b>22,382,916.75</b>	<b>391,174,370.75</b>	<b>387,627,120.36</b>	<b>387,627,120.36</b>	<b>3,547,250.39</b>



MITRO SALVADOR MARTÍNEZ ROSALES  
 COORDINADOR GENERAL



C.P. YASMIN SALAZAR MENDIETA  
 DIRECTORA ADMINISTRATIVA






Organismo Operador del Servicio de Limpia del Municipio de Puebla  
 Estado Analítico del Ejercicio del Presupuesto de Egresos Detallado - LDF  
 Clasificación Administrativa  
 Del 1 de Enero de 2019 al 31 de Diciembre de 2019  
 (PESOS)



Concepto	Egresos					Subejercicio
	Aprobado	Ampliaciones / (Reducciones)	Modificado	Devengado	Pagado	
I. Gasto no Etiquetado	368,791,454.00	22,382,916.75	391,174,370.75	387,627,120.36	387,627,120.36	3,547,250.39
A. Organismo Operador del Servicio de Limpia del Municipio de Puebla	368,791,454.00	22,382,916.75	391,174,370.75	387,627,120.36	387,627,120.36	3,547,250.39
III. Total	368,791,454.00	22,382,916.75	391,174,370.75	387,627,120.36	387,627,120.36	3,547,250.39

.....  
 MTRO SALVADOR MARTÍNEZ ROSALES  
 COORDINADOR GENERAL



.....  
 C.P. YASMIN SALAZAR MENDIETA  
 DIRECTORA ADMINISTRATIVA






**Organismo Operador del Servicio de Limpia del Municipio de Puebla**  
**Estado Analítico del Ejercicio del Presupuesto de Egresos Detallado - LDF**  
**Clasificación Funcional (Finalidad y Función)**  
**Del 1 de Enero de 2019 al 31 de Diciembre de 2019**  
**(Pesos)**



Concepto	Egresos					Subejercicio
	Aprobado	Ampliaciones / (Reducciones)	Modificado	Devengado	Pagado	
<b>I. Gasto No Etiquetado</b>	<b>368,791,454.00</b>	<b>22,382,916.75</b>	<b>391,174,370.75</b>	<b>387,627,120.36</b>	<b>387,627,120.36</b>	<b>3,547,250.39</b>
<b>A. Gobierno</b>						
Legislación						
Justicia						
Coordinación de la Política de Gobierno						
Relaciones Exteriores						
Asuntos Financieros y Hacendarios						
Seguridad Nacional						
Asuntos de Orden Público y de Seguridad Interior						
Otros Servicios Generales						
<b>B. Desarrollo Social</b>	<b>368,791,454.00</b>	<b>22,382,916.75</b>	<b>391,174,370.75</b>	<b>387,627,120.36</b>	<b>387,627,120.36</b>	<b>3,547,250.39</b>
Protección Ambiental	368,791,454.00	22,382,916.75	391,174,370.75	387,627,120.36	387,627,120.36	3,547,250.39
Vivienda y Servicios a la Comunidad						
Salud						
Recreación, Cultura y Otras Manifestaciones Sociales						
Educación						
Protección Social						
Otros Asuntos Sociales						
<b>III. Total de Egresos</b>	<b>368,791,454.00</b>	<b>22,382,916.75</b>	<b>391,174,370.75</b>	<b>387,627,120.36</b>	<b>387,627,120.36</b>	<b>3,547,250.39</b>



  
 .....  
**MTRO. SALVADOR MARTÍNEZ ROSALES**  
 COORDINADOR GENERAL


  
 .....  
**C.P. YASMIN SALAZAR MENDIETA**  
 DIRECTORA ADMINISTRATIVA



**ORGANISMO OPERADOR DEL SERVICIO DE LIMPIA DEL MUNICIPIO DE PUEBLA**  
 Estado Analítico del Ejercicio del Presupuesto de Egresos Detallado - LDF  
 Clasificación de Servicios Personales por Categoría  
 Del 01 de Enero de 2019 al 31 de Diciembre de 2019  
 (PESOS)



Concepto (c)	Egresos					Subejercicio	
	Aprobado	Ampliaciones/ (Reducciones)	Modificado	Devengado	Pagado	Subejercicio	Subejercicio
<b>I. Gasto No Etiquetado</b>							
A. Personal Administrativo y de Servicio Público	109,825,914.00	3,428,361.68	113,254,275.68	109,707,025.29	109,707,025.29	3,547,250.39	3,547,250.39
B. Magisterio							
C. Servicios de Salud (C=c1+c2)							
c1) Personal Administrativo							
c2) Personal Médico, Paramédico y afín							
D. Seguridad Pública							
E. Gastos asociados a la implementación de nuevas leyes federales o reformas a las mismas (E = e1 + e2)							
e1) Nombre del Programa o Ley 1 e2) Nombre del Programa o Ley 2							
F. Sentencias laborales definitivas							
<b>II. Gasto Etiquetado</b>							
A. Personal Administrativo y de Servicio Público	0.00	0.00	0.00	0.00	0.00	0.00	0.00
B. Magisterio							
C. Servicios de Salud (C=c1+c2)							
c1) Personal Administrativo							
c2) Personal Médico, Paramédico y afín							
D. Seguridad Pública							
E. Gastos asociados a la implementación de nuevas leyes federales o reformas a las mismas (E = e1 + e2)							
e1) Nombre del Programa o Ley 1 e2) Nombre del Programa o Ley 2							
F. Sentencias laborales definitivas							
<b>III. Total del Gasto en Servicios Personales</b>	<b>109,825,914.00</b>	<b>3,428,361.68</b>	<b>113,254,275.68</b>	<b>109,707,025.29</b>	<b>109,707,025.29</b>	<b>3,547,250.39</b>	<b>3,547,250.39</b>



C.P. YASMIN SALAZAR MENDIETA  
 DIRECTORA ADMINISTRATIVA

MTRO. SALVADOR MARTÍNEZ ROSALES  
 COORDINADOR GENERAL