

RECIBO
 202006503



ENTE FISCALIZADO: Paramunicipal AÑO : 2020
 RECIBIMOS DEL C. Mtro. Salvador Martínez Rosales
 CARGO: Coordinador General
 PROCEDENCIA: 90/01 Organismo Operador del Servicio de Limpia del Municipio de Puebla,
Puebla

DESCRIPCIÓN DE LA DOCUMENTACIÓN:

TIPO DE DOCUMENTO	AÑO	MES	MEDIOS DE ALMACENAMIENTO	NÚMERO DE LEGAJOS (Documentación Comprobatoria)
30 Estados Financieros	2020	Marzo	Disco(s): -1- CD/DVD	0

Observaciones :

No hay constancia de auditor externo.

CUATRO VECES HEROICA PUEBLA DE ZARAGOZA, 06 DE MAYO DE 2020

Módulo: 12 Poder Ejecutivo

Recibido en: Oficinas A.S.P.

"FISCALIZACIÓN CON RESPETO Y FIRMEZA"



ORGANISMO OPERADOR
DEL SERVICIO DE
LIMPIA

Estados Financieros del mes de Marzo del 2020 90/01

Organismo Operador del Servicio de Limpia del Municipio de Puebla
Mtro. Salvador Martínez Rosales

	2020	2019
INGRESOS Y OTROS BENEFICIOS		
Ingresos de la Gestión:	236,080.05	823,952.65
Impuestos	0.00	0.00
Cuotas y Aportaciones de Seguridad Social	0.00	0.00
Contribuciones de Mejoras	0.00	0.00
Derechos	99,922.99	397,657.35
Productos	0.00	0.00
Aprovechamientos	136,157.06	426,295.30
Ingresos por Venta de Bienes y Prestación de Servicios	0.00	0.00
Participaciones, Aportaciones, Convenios, Incentivos Derivados de la Colaboración Fiscal, Fondos Distintos de Aportaciones, Transferencias, Asignaciones, Subsidios y Subvenciones, y Pensiones y Jubilaciones	92,885,326.00	372,219,815.69
Participaciones, Aportaciones, Convenios, Incentivos Derivados de la Colaboración Fiscal y Fondos Distintos de Aportaciones	0.00	0.00
Transferencias, Asignaciones, Subsidios y Subvenciones, y Pensiones y Jubilaciones	92,885,326.00	372,219,815.69
Otros Ingresos y Beneficios	4,013,205.82	15,868,047.07
Ingresos Financieros	0.00	0.00
Incremento por Variación de Inventarios	0.00	0.00
Disminución del Exceso de Estimaciones por Pérdida o Deterioro u Obsolescencia	0.00	0.00
Disminución del Exceso de Provisiones	0.00	0.00
Otros Ingresos y Beneficios Varios	4,013,205.82	15,868,047.07
Total de Ingresos y Otros Beneficios	97,134,611.87	388,911,815.41
GASTOS Y OTRAS PÉRDIDAS		
Gastos de Funcionamiento	89,698,224.87	386,974,025.57
Servicios Personales	25,657,566.55	109,707,025.29
Materiales y Suministros	2,082,980.61	11,458,392.77
Servicios Generales	61,957,677.71	265,808,607.51
Transferencias, Asignaciones, Subsidios y Otras Ayudas	0.00	0.00
Transferencias Internas y Asignaciones al Sector Público	0.00	0.00
Transferencias al Resto del Sector Público	0.00	0.00
Subsidios y Subvenciones	0.00	0.00
Ayudas Sociales	0.00	0.00
Pensiones y Jubilaciones	0.00	0.00
Transferencias a Fideicomisos, Mandatos y Contratos Análogos	0.00	0.00
Transferencias a la Seguridad Social	0.00	0.00
Donativos	0.00	0.00
Transferencias al Exterior	0.00	0.00
Participaciones y Aportaciones	0.00	0.00
Participaciones	0.00	0.00
Aportaciones	0.00	0.00
Convenios	0.00	0.00
Intereses, Comisiones y Otros Gastos de la Deuda Pública	0.00	0.00
Intereses de la Deuda Pública	0.00	0.00
Comisiones de la Deuda Pública	0.00	0.00
Gastos de la Deuda Pública	0.00	0.00
Costo por Coberturas	0.00	0.00
Apoyos Financieros	0.00	0.00
Otros Gastos y Pérdidas Extraordinarias	96,031.48	300,030.89
Estimaciones, Depreciaciones, Deterioros, Obsolescencia y Amortizaciones	96,031.48	300,030.89
Provisiones	0.00	0.00
Disminución de Inventarios	0.00	0.00
Aumento por Insuficiencia de Estimaciones por Pérdida o Deterioro y Obsolescencia	0.00	0.00
Aumento por Insuficiencia de Provisiones	0.00	0.00
Otros Gastos	0.00	0.00
Inversión Pública	0.00	0.00
Inversión Pública no Capitalizable	0.00	0.00
Total de Gastos y Otras Pérdidas	89,794,256.35	387,274,056.46
Resultados del Ejercicio (Ahorro / Desahorro)	7,340,355.52	1,637,758.95

Bajo protesta de decir verdad declaramos que los Estados Financieros y sus notas, son razonablemente correctos y son responsabilidad del emisor.


MTRO. SALVADOR MARTÍNEZ ROSALES
COORDINADOR GENERAL

C.P. YASMÍN SALAZAR MENDIETA
DIRECTORA ADMINISTRATIVA



ACTIVO	2020	2019	PASIVO	2020	2019
Activo Circulante			Pasivo Circulante		
Efectivo y Equivalentes	15,380,577.71	16,909,964.43	Cuentas por Pagar a Corto Plazo	2,882,991.81	11,024,243.82
Derechos a Recibir Efectivo o Equivalentes	742,938.55	10,380.67	Documentos por Pagar a Corto Plazo	0.00	0.00
Derechos a Recibir Bienes o Servicios	0.00	0.00	Porción a Corto Plazo de la Deuda Pública a Largo Plazo	0.00	0.00
Inventarios	0.00	0.00	Títulos y Valores a Corto Plazo	0.00	0.00
Almacenes	0.00	0.00	Pasivos Diferidos a Corto Plazo	0.00	0.00
Estimación por Pérdida o Deterioro de Activos Circulantes	0.00	0.00	Fondos y Bienes de Terceros en Garantía y/o Administración a Corto Plazo	0.00	0.00
Otros Activos Circulantes	0.00	0.00	Provisiones a Corto Plazo	0.00	0.00
Total de Activos Circulantes	16,123,516.26	16,920,345.10	Otros Pasivos a Corto Plazo	0.00	0.00
			Total de Pasivos Circulantes	2,882,991.81	11,024,243.82
Activo No Circulante			Pasivo No Circulante		
Inversiones Financieras a Largo Plazo	0.00	0.00	Cuentas por Pagar a Largo Plazo	0.00	0.00
Derechos a Recibir Efectivo o Equivalentes a Largo Plazo	0.00	0.00	Documentos por Pagar a Largo Plazo	0.00	0.00
Bienes Inmuebles, Infraestructura y Construcciones en Proceso	60,521,312.48	60,521,312.48	Deuda Pública a Largo Plazo	0.00	0.00
Bienes Muebles	29,339,868.66	29,250,733.67	Pasivos Diferidos a Largo Plazo	0.00	0.00
Activos Intangibles	0.00	0.00	Fondos y Bienes de Terceros en Garantía y/o Administración a Largo Plazo	0.00	0.00
Depreciación, Deterioro y Amortización Acumulada de Bienes	-16,626,236.26	-16,530,204.78	Provisiones a Largo Plazo	0.00	0.00
Activos Diferidos	0.00	0.00	Total de Pasivos No Circulantes	0.00	0.00
Estimación por Pérdida o Deterioro de Activos no Circulantes	0.00	0.00	Total del Pasivo	2,882,991.81	11,024,243.82
Otros Activos no Circulantes	0.00	0.00	HACIENDA PÚBLICA/PATRIMONIO		
Total de Activos No Circulantes	73,234,944.88	73,241,841.37	Hacienda Pública /Patrimonio Contribuido		
Total del Activo	89,358,461.14	90,162,186.47	Aportaciones	0.00	0.00
			Donaciones de capital	0.00	0.00
			Actualización de la Hacienda Pública/Patrimonio	89,076,704.93	89,076,704.93
			Hacienda Pública /Patrimonio Generado		
			Resultados del Ejercicio (Ahorro/ Desahorro)	7,340,355.52	1,637,758.95
			Resultado de Ejercicios Anteriores	-9,939,522.74	-11,576,521.23
			Revalúos	0.00	0.00
			Reservas	0.00	0.00
			Rectificaciones de Resultados de Ejercicios Anteriores	-2,068.38	0.00
			Exceso o Insuficiencia en la Actualización de la Hacienda Pública/Patrimonio		
			Resultado por Posición Monetaria	0.00	0.00
			Resultado por Tenencia de Activos no Monetarios	0.00	0.00
			Total Hacienda Pública/Patrimonio	86,475,469.33	79,137,942.65
			Total del Pasivo y Hacienda Pública/Patrimonio	89,358,461.14	90,162,186.47

Bajo protesta de decir verdad declaramos que los Estados Financieros y sus notas, son razonablemente correctos y son responsabilidad del emisor.



MTRO. SALVAADOR MARTÍNEZ ROSALES
COORDINADOR GENERAL


CIUDAD INCLUYENTE
2018 - 2021
**ORGANISMO OPERADOR
DEL SERVICIO DE LIMPIA DEL
MUNICIPIO DE PUEBLA
COORDINACIÓN GENERAL
O/2/OOSLMP/CGEN/C**


C.P. YASMIN SALAZAR MENDIETA
DIRECTORA ADMINISTRATIVA

Concepto	Hacienda Pública/ Patrimonio Contribuido	Hacienda Pública/ Patrimonio Generado de Ejercicios Anteriores	Hacienda Pública/ Patrimonio Generado del Ejercicio	Exceso o Insuficiencia en la Actualización de la Hacienda Pública / Patrimonio	Total
Hacienda Pública / Patrimonio Contribuido Neto de 2019	89,076,704.93	0.00	0.00	0.00	89,076,704.93
Aportaciones	0.00	0.00	0.00	0.00	0.00
Donaciones de Capital	0.00	0.00	0.00	0.00	0.00
Actualización de la Hacienda Pública/Patrimonio	89,076,704.93	0.00	0.00	0.00	89,076,704.93
Hacienda Pública / Patrimonio Generado Neto de 2019	0.00	-11,576,521.23	1,637,758.95	0.00	-9,938,762.28
Resultados del Ejercicio (Ahorro/Desahorro)	0.00	0.00	1,637,758.95	0.00	1,637,758.95
Resultados de Ejercicios Anteriores	0.00	-11,576,521.23	0.00	0.00	-11,576,521.23
Revalúos	0.00	0.00	0.00	0.00	0.00
Reservas	0.00	0.00	0.00	0.00	0.00
Rectificaciones de Resultados de Ejercicios Anteriores	0.00	0.00	0.00	0.00	0.00
Exceso o Insuficiencia en la Actualización de la Hacienda Pública/Patrimonio Neto de 2019	0.00	0.00	0.00	0.00	0.00
Resultado por Posición Monetaria	0.00	0.00	0.00	0.00	0.00
Resultado por Tenencia de Activos no Monetarios	0.00	0.00	0.00	0.00	0.00
Hacienda Pública / Patrimonio Neto Final de 2019	89,076,704.93	-11,576,521.23	1,637,758.95	0.00	79,137,942.65
Cambios en la Hacienda Pública / Patrimonio Contribuido Neto de 2020	0.00	0.00	0.00	0.00	0.00
Aportaciones	0.00	0.00	0.00	0.00	0.00
Donaciones de Capital	0.00	0.00	0.00	0.00	0.00
Actualización de la Hacienda Pública/Patrimonio	0.00	0.00	0.00	0.00	0.00
Variaciones de la Hacienda Pública / Patrimonio Generado Neto de 2020	0.00	1,636,998.49	5,702,596.57	-2,068.38	7,337,526.68
Resultados del Ejercicio (Ahorro/Desahorro)	0.00	0.00	7,340,355.52	0.00	7,340,355.52
Resultados de Ejercicios Anteriores	0.00	1,634,921.47	-1,637,758.95	0.00	-2,837.48
Revalúos	0.00	0.00	0.00	0.00	0.00
Reservas	0.00	0.00	0.00	0.00	0.00
Rectificaciones de Resultados de Ejercicios Anteriores	0.00	2,077.02	0.00	-2,068.38	8.64
Cambios en el Exceso o Insuficiencia en la Actualización de la Hacienda Pública / Patrimonio Neto de 2020	0.00	0.00	0.00	0.00	0.00
Resultado por Posición Monetaria	0.00	0.00	0.00	0.00	0.00
Resultado por Tenencia de Activos no Monetarios	0.00	0.00	0.00	0.00	0.00
Hacienda Pública / Patrimonio Neto Final de 2020	89,076,704.93	-9,939,522.74	7,340,355.52	-2,068.38	86,475,469.33

Bajo protesta de decir verdad declaramos que los Estados Financieros y sus notas, son razonablemente correctos y son responsabilidad del emisor.




MTRO. SALVADOR MARTÍNEZ ROSALES
COORDINADOR GENERAL




C.P. YASMIN SALAZAR MENDIETA
DIRECTORA ADMINISTRATIVA

	ORIGEN	APLICACIÓN
ACTIVO	821,692.87	1,625,418.20
<i>Activo Circulante</i>	<i>732,557.88</i>	<i>1,529,386.72</i>
Efectivo y Equivalentes	0.00	1,529,386.72
Derechos a Recibir Efectivo o Equivalentes	732,557.88	0.00
Derechos a Recibir Bienes o Servicios	0.00	0.00
Inventarios	0.00	0.00
Almacenes	0.00	0.00
Estimación por Pérdida o Deterioro de Activos Circulantes	0.00	0.00
Otros Activos Circulantes	0.00	0.00
<i>Activo No Circulante</i>	<i>89,134.99</i>	<i>96,031.48</i>
Inversiones Financieras a Largo Plazo	0.00	0.00
Derechos a Recibir Efectivo o Equivalentes a Largo Plazo	0.00	0.00
Bienes Inmuebles, Infraestructura y Construcciones en Proceso	0.00	0.00
Bienes Muebles	89,134.99	0.00
Activos Intangibles	0.00	0.00
Depreciación, Deterioro y Amortización Acumulada de Bienes	0.00	96,031.48
Activos Diferidos	0.00	0.00
Estimación por Pérdida o Deterioro de Activos no Circulantes	0.00	0.00
Otros Activos no Circulantes	0.00	0.00
PASIVO	8,141,252.01	0.00
<i>Pasivo Circulante</i>	<i>8,141,252.01</i>	<i>0.00</i>
Cuentas por Pagar a Corto Plazo	8,141,252.01	0.00
Documentos por Pagar a Corto Plazo	0.00	0.00
Porción a Corto Plazo de la Deuda Pública a Largo Plazo	0.00	0.00
Títulos y Valores a Corto Plazo	0.00	0.00
Pasivos Diferidos a Corto Plazo	0.00	0.00
Fondos y Bienes de Terceros en Garantía y/o Administración a Corto Plazo	0.00	0.00
Provisiones a Corto Plazo	0.00	0.00
Otros Pasivos a Corto Plazo	0.00	0.00
<i>Pasivo No Circulante</i>	<i>0.00</i>	<i>0.00</i>
Cuentas por Pagar a Largo Plazo	0.00	0.00
Documentos por Pagar a Largo Plazo	0.00	0.00
Deuda Pública a Largo Plazo	0.00	0.00
Pasivos Diferidos a Largo Plazo	0.00	0.00
Fondos y Bienes de Terceros en Garantía y/o en Administración a Largo Plazo	0.00	0.00
Provisiones a Largo Plazo	0.00	0.00
HACIENDA PÚBLICA/PATRIMONIO	2,068.38	7,339,595.06
<i>Hacienda Pública /Patrimonio Contribuido</i>	<i>0.00</i>	<i>0.00</i>
Aportaciones	0.00	0.00
Donaciones de Capital	0.00	0.00
Actualización de la Hacienda Pública/Patrimonio	0.00	0.00
<i>Hacienda Pública /Patrimonio Generado</i>	<i>2,068.38</i>	<i>7,339,595.06</i>
Resultados del Ejercicio (Ahorro/ Desahorro)	0.00	5,702,596.57
Resultados de Ejercicios Anteriores	0.00	1,636,998.49
Revalúos	0.00	0.00
Reservas	0.00	0.00
Rectificaciones de Resultados de Ejercicios Anteriores	2,068.38	0.00
<i>Exceso o Insuficiencia en la Actualización de la Hacienda Pública/Patrimonio</i>	<i>0.00</i>	<i>0.00</i>
Resultado por Posición Monetaria	0.00	0.00
Resultado por Tenencia de Activos no Monetarios	0.00	0.00

Bajo protesta de decir verdad declaramos que los Estados Financieros y sus notas son razonablemente correctos y son responsabilidad del emisor.


MTR. SALVADOR MARTÍNEZ ROSALES
COORDINADOR GENERAL




C.P. YASMIN SALAZAR MENDIETA
DIRECTORA ADMINISTRATIVA

	2020	2019
Flujos de Efectivo de las Actividades de Operación		
Origen	97,134,611.87	388,911,815.41
Impuestos	0.00	0.00
Cuotas y Aportaciones de Seguridad Social	0.00	0.00
Contribuciones de Mejoras	0.00	0.00
Derechos	99,922.99	397,657.35
Productos	0.00	0.00
Aprovechamientos	136,157.06	426,295.30
Ingresos por Venta de Bienes y Prestación de Servicios	0.00	0.00
Participaciones, Aportaciones, Convenios, Incentivos Derivados de la Colaboración Fiscal y Fondos Distintos de Aportaciones	0.00	0.00
Transferencias, Asignaciones, Subsidios y Subvenciones, y Pensiones y Jubilaciones	92,885,326.00	372,219,815.69
Otros Orígenes de Operación	4,013,205.82	15,868,047.07
Aplicación	89,698,224.87	386,974,025.57
Servicios Personales	25,657,566.55	109,707,025.29
Materiales y Suministros	2,082,980.61	11,458,392.77
Servicios Generales	61,957,677.71	265,808,607.51
Transferencias Internas y Asignaciones al Sector Público	0.00	0.00
Transferencias al Resto del Sector Público	0.00	0.00
Subsidios y Subvenciones	0.00	0.00
Ayudas Sociales	0.00	0.00
Pensiones y Jubilaciones	0.00	0.00
Transferencias a Fideicomisos, Mandatos y Contratos Análogos	0.00	0.00
Transferencias a la Seguridad Social	0.00	0.00
Donativos	0.00	0.00
Transferencias al Exterior	0.00	0.00
Participaciones	0.00	0.00
Aportaciones	0.00	0.00
Convenios	0.00	0.00
Otras aplicaciones de Operación	0.00	0.00
Flujos Netos de Efectivo por Actividades de Operación	7,436,387.00	1,937,789.84
Flujos de Efectivo de las Actividades de Inversión		
Origen	0.00	0.00
Bienes Inmuebles, Infraestructura y Construcciones en Proceso	0.00	0.00
Bienes Muebles	0.00	0.00
Otros Orígenes de Inversión	0.00	0.00
Aplicación	89,134.99	653,094.79
Bienes Inmuebles, Infraestructura y Construcciones en Proceso	0.00	0.00
Bienes Muebles	89,134.99	653,094.79
Otras Aplicaciones de Inversión	0.00	0.00
Flujos Netos de Efectivo por Actividades de Inversión	-89,134.99	-653,094.79
Flujo de Efectivo de las Actividades de Financiamiento		
Origen	0.00	5,817,214.92
Endeudamiento Neto	0.00	0.00
Interno	0.00	0.00
Externo	0.00	0.00
Otros Orígenes de Financiamiento	0.00	5,817,214.92
Aplicación	8,876,638.73	0.00
Servicios de la Deuda	0.00	0.00
Interno	0.00	0.00
Externo	0.00	0.00
Otras Aplicaciones de Financiamiento	8,876,638.73	0.00
Flujos Netos de Efectivo por Actividades de Financiamiento	-8,876,638.73	5,817,214.92
Incremento/Disminución Neta en el Efectivo y Equivalentes al Efectivo	-1,529,386.72	7,101,909.97
Efectivo y Equivalentes al Efectivo al Inicio del Ejercicio	16,909,964.43	9,808,054.46
Efectivo y Equivalentes al Efectivo al Final del Ejercicio	15,380,577.71	16,909,964.43

Bajo protesta de decir verdad declaramos que los Estados Financieros y sus notas, son razonablemente correctos y son responsabilidad del emisor.

MTRO. SALVADOR MARTÍNEZ ROSALES
COORDINADOR GENERAL




C.P. YASMIN SALAZAR MENDIETA
DIRECTORA ADMINISTRATIVA

En cumplimiento a lo dispuesto por los artículos 46, fracción I, inciso d y 52 de la Ley General de Contabilidad Gubernamental, en relación al Informe Sobre Pasivos Contingentes, se aclara que este Organismo Operador del Servicio de Limpia del Municipio de Puebla al 31 de marzo de 2020, no tiene pasivos contingentes que deriven de alguna obligación posible presente o futura, cuya existencia y/o realización sea incierta, y en consecuencia no le es aplicable el Informe sobre pasivos contingentes.

No obstante, a la situación anteriormente expuesta, se hace la pertinente aclaración que los pasivos manifestados en su información financiera, en todos los casos corresponden a obligaciones reales derivadas de la recepción a plena satisfacción de bienes y/o servicios debidamente devengados, o bien, corresponden a retenciones a favor de terceros, cuyo pago se encuentra pendiente al 31 de marzo de 2020.

Lo anterior, de conformidad con lo establecido en el capítulo VII, numeral III, inciso g) del Manual de Contabilidad Gubernamental emitido por el CONAC, donde se establece en términos generales que:

“los pasivos contingentes son obligaciones que tienen su origen en hechos específicos e independientes del pasado que en el futuro pueden ocurrir o no y, de acuerdo con lo que acontezca, desaparecen o se convierten en pasivos reales, por ejemplo, juicios, garantías, avales, costos de planes de pensiones, jubilaciones, etc.”.



Mtro. Salvador Martínez Rosales
Coordinador General



Activo

Efectivo y Equivalentes

Este rubro se integra con los recursos disponibles, depósitos bancarios que representan el monto de efectivo disponible, y fondos con afectación específica que corresponden a los programas municipales, como se muestra a continuación:

Concepto	2020	2019
Bancos/Tesorería	15,362,079.19	16,909,964.43
Efectivo	11,598.52	00.00
Depósitos de Fondos de Terceros en Garantía	6,900.00	6,900.00
Total	16,123,516.26	16,916,864.43

Los saldos correspondientes a la cuenta Bancos/Tesorería al 31 de marzo de 2020 y al 31 de diciembre de 2019, por un importe de **15 millones 362 mil 079 pesos** y **16 millones 909 mil, 964 pesos** respectivamente, se refieren a los recursos propios del **Organismo Operador del Servicio de Limpia del Municipio de Puebla**, así como los recursos asignados de origen Federal.

El saldo correspondiente a la cuenta de Efectivo al 31 de marzo de 2020, por un importe de **11 mil 598 pesos 52 centavos**, se refieren al fondo revolvante y fondo fijo, propio del **Organismo Operador del Servicio de Limpia del Municipio de Puebla**.

El rubro de Depósitos de Fondos de Terceros en Garantía representa el monto excedente de efectivo invertido al 31 de marzo de 2020 y al 31 de diciembre de 2019, por un importe de **6 mil 900 pesos** y **6 mil 900 pesos** respectivamente del **Organismo Operador del Servicio de Limpia del Municipio de Puebla**.

Derechos a recibir Efectivo o Equivalentes

Se refiere a los importes a favor del **Organismo Operador del Servicio de Limpia del Municipio de Puebla** registrados como derechos a recibir efectivo o equivalentes, mismos que se originan por otros ingresos, contribuciones, productos y aprovechamientos que percibe el **Organismo Operador del Servicio de Limpia del Municipio de Puebla**, y gastos por comprobar, por los cuales se espera recibir una contraprestación en un periodo menor o igual a 12 meses desde la fecha de cierre (Corto Plazo).

Los derechos a recibir efectivo o equivalentes se reconocen a su valor histórico y se detallan a continuación:

Concepto	2020				2019
	Hasta 90 días	Hasta 180 días	Hasta 365 días	Total	
Cuentas por Cobrar a Corto plazo	742,938.55	0.00	0.00	742,938.55	1,783.47
Deudores Diversos por Cobrar a Corto Plazo	00.00	0.00	0.00	00.00	1,697.20
Total	742,938.55	0.00	0.00	742,938.55	3,480.67

Bienes Inmuebles, Infraestructura y Construcciones en Proceso

Representa el monto de todo tipo de bienes inmuebles, infraestructura y construcciones; así como los gastos derivados de actos para su adquisición, adjudicación, expropiación e indemnización y los que se generen por estudios de pre inversión, cuando se realicen por causas de interés público.

Este rubro se encuentra integrado de la siguiente manera:

Concepto	2020	2019
Terrenos	58,562,079.47	58,562,079.47
Edificios no Habitacionales	1,959,233.01	1,959,233.01
Total	60,521,312.48	60,521,312.48

En la cuenta de terrenos se encuentra registrado el valor de los terrenos y predios urbanos, necesarios para el uso que determine el **Organismo Operador del Servicio de Limpia del Municipio de Puebla** en beneficio de la ciudadanía, cuyo saldo acumulado al 31 de marzo de 2020 y al 31 de diciembre de 2019 ascienden a **58 millones 562 mil 079 pesos** y **58 millones 562 mil 079 pesos respectivamente**.

En la cuenta de edificios no habitacionales se encuentra registrado el valor de inmueble que es propiedad del **Organismo Operador del Servicio de Limpia del Municipio de Puebla** para el desarrollo de sus actividades, cuyo saldo acumulado al 31 de marzo de 2020 y al 31 de diciembre de 2019 asciende a **1 millón 959 mil 233 pesos**.

Bienes Muebles

Los bienes muebles adquiridos son propiedad del **Organismo Operador del Servicio de Limpia del Municipio de Puebla** y coadyuvan al mejor desempeño de las actividades a cargo del Organismo, para el logro de los objetivos establecidos y está conformado por:

Concepto	2020	2019
Mobiliario y Equipo de Administración	1,919,836.21	1,883,200.21
Mobiliario y Equipo Educativo y Recreativo	75,033.20	60,434.21

Vehículos y Equipo de Transporte	17,117,618.04	17,117,618.04
Equipo de Defensa y Seguridad	0.00	0.00
Maquinaria, Otros Equipos y Herramientas	10,227,381.21	10,189,481.21
Colecciones, Obras de Arte y Objetos Valiosos	0.00	0.00
Activos Biológicos	0.00	0.00
Total	29,339,868.66	29,250,73.67

Los bienes muebles se registran a su costo de adquisición.

Depreciación, Deterioro y Amortización de Bienes

Representa el monto de las depreciaciones, deterioros y amortizaciones de bienes muebles, inmuebles e intangibles.

El **Organismo Operador del Servicio de Limpia del Municipio de Puebla** utilizó las tasas de depreciación establecidas en los lineamientos emitidos por el CONAC, en cumplimiento al Acuerdo por el que se emiten las Reglas Específicas del Registro y Valoración del Patrimonio, Guía de Vida Útil Estimada y Porcentajes de Depreciación Anual, por lo que el saldo de esta cuenta al 31 de marzo de 2020 y al 31 de diciembre 2019 ascendió a **-16 millones 626 mil 236 pesos** y **-16 millones 530 mil 205 pesos** respectivamente.

Guía de Vida Útil Estimada y Porcentajes de Depreciación Anual

Concepto Generales	Años de vida útil	Porcentaje de depreciación anual
Bienes Inmuebles, Infraestructura y Construcciones en Proceso		
Viviendas	50	2
Edificios No Habitacionales	30	3.3
Infraestructura	25	4
Otros Bienes Inmuebles	20	5
BIENES MUEBLES		
Mobiliario y Equipo de Administración		
Muebles de Oficina y Estantería	10	10
Muebles, Excepto de Oficina y Estantería	10	10
Equipo de Cómputo y de Tecnologías de la Información	3	33.3
Otros Mobiliarios y Equipos de Administración	10	10
Mobiliario y Equipo Educativo y Recreativo		
Equipos y Aparatos Audiovisuales	3	33.3
Aparatos Deportivos	5	20
Cámaras Fotográficas y de Video	3	33.3
Otro Mobiliario y Equipo Educativo y Recreativo	5	20
Equipo e Instrumental Médico y de Laboratorio		
Equipo Médico y de Laboratorio	5	20
Instrumental Médico y de Laboratorio	5	20
Equipo de Transporte		
Automóviles y Equipo Terrestre	5	20
Carrocerías y Remolques	5	20
Equipo Aeroespacial	5	20

Equipo Ferroviario 5 20

Concepto Generales	Años de vida útil	Porcentaje de depreciación anual
Embarcaciones	5	20
Otros Equipos de Transporte	5	20
Equipo de Defensa y Seguridad	*	*
Maquinaria, Otros Equipos y Herramientas		
Maquinaria y Equipo Agropecuario	10	10
Maquinaria y Equipo Industrial	10	10
Maquinaria y Equipo de Construcción	10	10
Sistemas de Aire Acondicionado, Calefacción y de Refrigeración Industrial y Comercial	10	10
Equipo de Comunicación y Telecomunicación	10	10
Equipos de Generación Eléctrica, Aparatos y Accesorios Eléctricos	10	10
Herramientas y Máquinas-Herramienta	10	10
Otros Equipos	10	10
Activos Biológicos		
Bovinos	5	20
Porcinos	5	20
Aves	5	20
Ovinos y Caprinos	5	20
Peces y Acuicultura	5	20
Equinos	5	20
Especies Menores y de Zoológico	5	20
Árboles y Plantas	5	20
Otros Activos Biológicos	5	20

*De acuerdo a las características de los bienes de referencia en la presente Guía.

Pasivo

Cuentas por Pagar a Corto Plazo

Este rubro se refiere a obligaciones factibles de pago que se encuentran respaldadas con el saldo de la cuenta de Efectivo y Equivalentes.

Las cuentas por pagar a corto plazo presentan un saldo al 31 de marzo de 2020 por la cantidad de **2 millones 882 mil 991 pesos**, cuyo importe a su totalidad tiene vencimiento de 90 días.

Por otra parte, las cuentas por pagar a corto plazo al 31 de diciembre de 2019 presentó un saldo de **11 millones 024 mil 244 pesos**, las cuales ya fueron pagadas.


Las obligaciones con proveedores por la adquisición de bienes o prestación de servicios se registran en las cuentas por pagar, las cuales se encuentran identificadas de acuerdo a su fecha de vencimiento en 90, 180, menos o igual a 365 y mayor a 365 días.

En el rubro de retenciones y contribuciones por pagar a Corto Plazo representa el monto de las retenciones sobre las remuneraciones realizadas al personal del Organismo.

Concepto	2020					2019
	Hasta 90 días	Hasta 180 días	Hasta 365 días	Más de 365 días	Total	
Servicios Personales por Pagar a Corto Plazo	00.00	0.00	0.00	0.00	00.00	0.00
Proveedores por Pagar a Corto Plazo	521,794.29	0.00	0.00	0.00	521,794.29	4,938,817.95
Contratistas por Obras Públicas por Pagar a Corto Plazo	0.00	0.00	0.00	0.00	0.00	0.00
Retenciones y Contribuciones por Pagar a Corto Plazo	2,361,197.52	0.00	0.00	0.00	2,361,197.52	6,085,214.87
Otras Cuentas por Pagar a Corto Plazo	00.00	0.00	0.00	0.00	00.00	211.00
Total	2,882,991.81				2,882,991.81	11,024,243.82

Concepto	Saldo Inicial 1	Cargos del Periodo 2	Abonos del Periodo 3	Saldo Final 4(1+2-3)	Variación del Periodo (4-1)
ACTIVO	90,162,186.47	218,020,924.40	218,824,649.73	89,358,461.14	-803,725.33
Activo Circulante	16,920,345.10	217,931,789.41	218,728,618.25	16,123,516.26	-796,828.84
Efectivo y Equivalentes	16,916,864.43	120,740,386.52	122,276,673.24	15,380,577.71	-1,536,286.72
Derechos a Recibir Efectivo o Equivalentes	3,480.67	97,191,402.89	96,451,945.01	742,938.55	739,457.88
Derechos a Recibir Bienes o Servicios	0.00	0.00	0.00	0.00	0.00
Inventarios	0.00	0.00	0.00	0.00	0.00
Almacenes	0.00	0.00	0.00	0.00	0.00
Estimación por Pérdida o Deterioro de Activos Circulantes	0.00	0.00	0.00	0.00	0.00
Otros Activos Circulantes	0.00	0.00	0.00	0.00	0.00
Activo No Circulante	73,241,841.37	89,134.99	96,031.48	73,234,944.88	-6,896.49
Inversiones Financieras a Largo Plazo	0.00	0.00	0.00	0.00	0.00
Derechos a Recibir Efectivo o Equivalentes a Largo Plazo	0.00	0.00	0.00	0.00	0.00
Bienes Inmuebles, Infraestructura y Construcciones en Proceso	60,521,312.48	0.00	0.00	60,521,312.48	0.00
Bienes Muebles	29,250,733.67	89,134.99	0.00	29,339,868.66	89,134.99
Activos Intangibles	0.00	0.00	0.00	0.00	0.00
Depreciación, Deterioro y Amortización Acumulada de Bienes	-16,530,204.78	0.00	96,031.48	-16,626,236.26	-96,031.48
Activos Diferidos	0.00	0.00	0.00	0.00	0.00
Estimación por Pérdida o Deterioro de Activos no Circulantes	0.00	0.00	0.00	0.00	0.00
Otros Activos no Circulantes	0.00	0.00	0.00	0.00	0.00

Bajo protesta de decir verdad declaramos que los Estados Financieros y sus notas, son razonablemente correctos y son responsabilidad del emisor.



MTRO. SALVADOR MARTÍNEZ ROSALES
COORDINADOR GENERAL





C.P. YÁSMÍN SALAZAR MENDIETA
DIRECTORA ADMINISTRATIVA


**ORGANISMO OPERADOR DEL SERVICIO DE LIMPIA
DEL MUNICIPIO DE PUEBLA**
Estado Analítico de la Deuda y Otros Pasivos
Del 01/01/2020 al 31/03/2020

Denominación de las Deudas	Moneda de Contratación	Institución o País Acreedor	Saldo al 31 de Diciembre de 2019	Saldo al 31 de Marzo de 2020
DEUDA PÚBLICA				
Corto Plazo				
Deuda Interna			0.00	0.00
Instituciones de Crédito				
	Banorte	Moneda Nacional	México	
Títulos y Valores			0.00	0.00
Arrendamientos Financieros			0.00	0.00
Deuda Externa			0.00	0.00
Organismos Financieros Internacionales			0.00	0.00
Deuda Bilateral			0.00	0.00
Títulos y Valores			0.00	0.00
Arrendamientos Financieros			0.00	0.00
Subtotal Corto Plazo			0.00	0.00
Largo Plazo				
Deuda Interna			0.00	0.00
Instituciones de Crédito				
	Interacciones / Banorte	Moneda Nacional	México	
Títulos y Valores			0.00	0.00
Arrendamientos Financieros			0.00	0.00
Deuda Externa			0.00	0.00
Organismos Financieros Internacionales			0.00	0.00
Deuda Bilateral			0.00	0.00
Títulos y Valores			0.00	0.00
Arrendamientos Financieros			0.00	0.00
Subtotal Largo Plazo			0.00	0.00
Otros Pasivos			11,024,243.82	2,882,991.81
Total Deuda y Otros Pasivos			11,024,243.82	2,882,991.81

Bajo protesta de decir verdad declaramos que los Estados Financieros y sus notas, son razonablemente correctos y son responsabilidad del emisor.



MTRO. SALVADOR MARTÍNEZ ROSALES
COORDINADOR GENERAL




C.P. YASMIN SALAZAR MENDIETA
DIRECTORA ADMINISTRATIVA




Rubro de Ingresos	Estimado	Ampliaciones y Reducciones	Ingreso			Diferencia
			Modificado	Devengado	Recaudado	
Impuestos						
Cuotas y Aportaciones de Seguridad Social						
Contribuciones de Mejoras						
Derechos	0.00	93,260.52	93,260.52	99,922.99	99,922.99	99,922.99
Otros Ingresos y beneficios varios	0.00	4,859,745.58	4,859,745.58	4,013,205.82	4,013,205.82	4,013,205.82
Transferencias, asignaciones, subsidios y otras ayudas	374,939,504.00	566,580.15	375,506,084.15	92,885,326.00	92,885,326.00	-282,054,178.00
Aprovechamientos de tipo corriente	0.00	62,623.95	62,623.95	136,157.06	136,157.06	136,157.06
Ingresos por Ventas de Bienes y Servicios						
Participaciones y Aportaciones						
Ingresos Derivados de Financiamientos						
Total	374,939,504.00	5,582,210.20	380,521,714.20	97,134,611.87	97,134,611.87	Ingresos excedentes -277,804,892.13

Estado Analítico de Ingresos Por Fuente de Financiamiento	Estimado	Ampliaciones y Reducciones	Ingreso			Diferencia
			Modificado	Devengado	Recaudado	
Ingresos del Gobierno						
Impuestos						
Contribuciones de Mejoras						
Derechos	0.00	93,260.52	93,260.52	99,922.99	99,922.99	99,922.99
Otros Ingresos y beneficios varios	0.00	4,859,745.58	4,859,745.58	4,013,205.82	4,013,205.82	4,013,205.82
Transferencias, asignaciones, subsidios y otras ayudas	374,939,504.00	566,580.15	375,506,084.15	92,885,326.00	92,885,326.00	-282,054,178.00
Aprovechamientos de tipo corriente	0.00	62,623.95	62,623.95	136,157.06	136,157.06	136,157.06
Ingresos de Organismos y Empresas						
Cuotas y Aportaciones de Seguridad Social						
Ingresos por Ventas de Bienes y Servicios						
Ingresos derivados de financiamiento						
Ingresos Derivados de Financiamientos						
Total	374,939,504.00	5,582,210.20	380,521,714.20	97,134,611.87	97,134,611.87	Ingresos excedentes -277,804,892.13


MTR. SALVADOR MARTÍNEZ ROSALES
COORDINADOR GENERAL




C.P. YASMIN SALAZAR MENDIETA
DIRECTORA ADMINISTRATIVA

Egresos

Concepto	Aprobado	Ampliaciones / (Reducciones)	Modificado	Devengado	Pagado	Subejercicio
----------	----------	---------------------------------	------------	-----------	--------	--------------

ENTIDADES PARAMUNICIPALES EMPRESARIALES NO FINANCIERAS CON PARTICIPACION ESTATAL MAYORITARIA

Entidades Paramunicipales Empresariales no Financieras con Participación Estatal Mayoritaria

ENTIDADES PARAMUNICIPALES EMPRESARIALES NO FINANCIERAS CON PARTICIPACION ESTATAL MAYORITARIA	374,939,504.00	2,314,575.94	377,254,079.94	89,787,359.86	89,787,359.86	287,466,720.08
Entidades Paramunicipales Empresariales no Financieras con Participación Estatal Mayoritaria	374,939,504.00	2,314,575.94	377,254,079.94	89,787,359.86	89,787,359.86	287,466,720.08
A. Organismo Operador del Servicio de Limpia	374,939,504.00	2,314,575.94	377,254,079.94	89,787,359.86	89,787,359.86	287,466,720.08
Total del Gasto	374,939,504.00	2,314,575.94	377,254,079.94	89,787,359.86	89,787,359.86	287,466,720.08




MTRO. SALVADOR MARTÍNEZ ROSALES
 COORDINADOR GENERAL




C.P. YASMIN SALAZAR MENDIETA
 DIRECTORA ADMINISTRATIVA

Egresos						
Concepto	Aprobado	Ampliaciones / (Reducciones)	Modificado	Devengado	Pagado	Subejercicio
Gasto Corriente	374,939,504.00	2,314,575.94	377,254,079.94	89,787,359.86	89,787,359.86	287,466,720.08
Gasto de Capital						
Amortización de la Deuda y Disminución de Pasivos						
Total del Gasto	374,939,504.00	2,314,575.94	377,254,079.94	89,787,359.86	89,787,359.86	287,466,720.08


MTRO. SALVADOR MARTÍNEZ ROSALES
COORDINADOR GENERAL




C.P. YASMIN SALAZAR MENDIENTA
DIRECTORA ADMINISTRATIVA

Egresos						
Concepto	Aprobado	Ampliaciones / (Reducciones)	Modificado	Devengado	Pagado	Subejercicio
SERVICIOS PERSONALES	115,973,964.00	0.00	115,973,964.00	25,657,566.55	25,657,566.55	90,316,397.45
REMUNERACIONES AL PERSONAL DE CARACTER PERMANENTE	63,127,555.00	-65,612.59	63,061,942.41	15,380,987.89	15,380,987.89	47,680,954.52
REMUNERACIONES ADICIONALES Y ESPECIALES	7,270,202.00	-55,101.22	7,215,100.78	79,204.10	79,204.10	7,135,896.68
SEGURIDAD SOCIAL	23,949,230.00	200,914.53	24,150,144.53	5,619,323.51	5,619,323.51	18,530,821.02
OTRAS PRESTACIONES SOCIALES Y ECONOMICAS	21,626,977.00	-80,200.72	21,546,776.28	4,578,051.05	4,578,051.05	16,968,725.23
MATERIALES Y SUMINISTROS	12,436,706.00	132,595.50	12,569,301.50	2,082,980.61	2,082,980.61	10,486,320.89
"MATERIALES DE ADMINISTRACION, EMISION DE DOCUMENTOS Y ARTICULOS OFICIALES"	519,660.00	51,236.00	570,896.00	145,242.79	145,242.79	425,653.21
ALIMENTOS Y UTENSILIOS	934,000.00	-5,768.11	928,231.89	25,156.09	25,156.09	903,075.80
MATERIAS PRIMAS Y MATERIALES DE PROD Y COMER	2,410,223.00	36,087.42	2,446,310.42	436,193.37	436,193.37	2,010,117.05
MATERIALES Y ART DE CONSTRUCCION Y DE REPARACION	55,500.00	-1,781.13	53,718.87	23,854.90	23,854.90	29,863.97
"PRODUCTOS QUIMICOS, FARMACEUTICOS Y DE LABORATORIO"	36,000.00	-34,204.81	1,795.19	1,795.19	1,795.19	0.00
COMBUSITBLES, LUBRICANTES Y ADITIVOS	4,526,923.00	30,100.41	4,557,023.41	1,130,298.84	1,130,298.84	3,426,724.57
"VESTUARIO, BLANCOS, PRENDAS DE PROTECCION Y ARTICULOS DEPORTIVOS"	2,684,400.00	26,094.21	2,710,494.21	87,098.97	87,098.97	2,623,395.24
"HERRAMIENTAS, REFACCIONES Y ACCESORIOS MENORES"	1,270,000.00	30,831.51	1,300,831.51	233,340.46	233,340.46	1,067,491.05
SERVICIOS GENERALES	246,528,834.00	2,092,745.45	248,621,579.45	61,957,677.71	61,957,677.71	186,663,901.74
SERVICIOS BASICOS	629,210.00	20,648.36	649,858.36	158,824.41	158,824.41	491,033.95
SERVICIOS DE ARRENDAMIENTO	1,289,600.00	0.00	1,289,600.00	301,867.61	301,867.61	987,732.39
"SERVICIOS PROFESIONALES, CIENTIFICOS Y	5,238,076.00	13,211.00	5,251,287.00	309,570.20	309,570.20	4,941,716.80

Egresos						
Concepto	Aprobado	Ampliaciones / (Reducciones)	Modificado	Devengado	Pagado	Subejercicio
TECNICOS Y OTROS SERVICIOS"						
"SERVICIOS FINANCIEROS, BANCARIOS Y COMERCIALES"	1,122,500.00	973.24	1,123,473.24	1,037,609.89	1,037,609.89	85,863.35
"SERVICIOS DE INSTALACION, REPARACION, MANTENIMIENTO Y CONSERVACION" (CONCESIONARIOS)	237,842,948.00	2,002,784.20	239,845,732.20	60,005,228.27	60,005,228.27	179,840,503.93
SERVICIOS DE COMUNICACION SOCIAL Y PUBLICIDAD	246,500.00	40,648.98	287,148.98	42,000.74	42,000.74	245,148.24
SERVICIOS DE TRASLADO Y VIATICOS	0.00	26,937.59	26,937.59	28,061.59	28,061.59	-1,124.00
SERVICIOS OFICIALES	0.00	29,564.00	29,564.00	29,564.00	29,564.00	0.00
OTROS SERVICIOS GENERALES	160,000.00	-42,021.92	117,978.08	44,951.00	44,951.00	73,027.08
BIENES MUEBLES	0.00	89,234.99	89,234.99	89,134.99	89,134.99	100.00
MOBILIARIO Y EQUIPO DE ADMINISTRACION	0.00	36,636.00	36,636.00	36,636.00	36,636.00	0.00
MOBILIARIO Y EQUIPO EDUCACIONAL Y RECREATIVO	0.00	14,698.99	14,698.99	14,598.99	14,598.99	100.00
"MAQUINARIA, OTROS EQUIPOS Y HERRAMIENTAS"	0.00	37,900.00	37,900.00	37,900.00	37,900.00	0.00
Total del Gasto	374,939,504.00	2,314,575.94	377,254,079.94	89,787,359.86	89,787,359.86	287,466,720.08

MTRO. SALVADOR MARTÍNEZ ROSALES
COORDINADOR GENERAL



C.P. YASMÍN SALAZAR MENDIETA
DIRECTORA ADMINISTRATIVA

Egresos						
Concepto	Aprobado	Ampliaciones / (Reducciones)	Modificado	Devengado	Pagado	Subejercicio

Gobierno

Legislación
 Justicia
 Coordinación de la Política de Gobierno

B. Desarrollo Social

Proteccion Ambiental	374,939,504.00	2,314,575.94	377,254,079.94	89,787,359.86	89,787,359.86	287,466,720.08
Vivienda y Servicios a la Comunidad						
Salud						
Educación						

Desarrollo Económico

Agropecuaria, Silvicultura, Pesca y Caza
 Combustibles y Energía
 Transporte

Otras no Clasificadas en Funciones Anteriores

Saneamiento del Sistema Financiero
 Adeudos de Ejercicios Fiscales Anteriores

Total del Gasto	374,939,504.00	2,314,575.94	377,254,079.94	89,787,359.86	89,787,359.86	287,466,720.08
------------------------	-----------------------	---------------------	-----------------------	----------------------	----------------------	-----------------------


 MTR. SALVADOR MARTÍNEZ ROSALES
 COORDINADOR GENERAL




 C.P. YASMIN SALAZAR MENDIETA
 DIRECTORA ADMINISTRATIVA



ORGANISMO OPERADOR DEL SERVICIO DE LIMPIA DEL MUNICIPIO DE PUEBLA

Endeudamiento Neto

Del 01 de Enero al 31 de Marzo del 2020



Identificación de Crédito o Instrumento	Contratación/Colocación	Amortización	Endeudamiento Neto
	A	B	C = A - B
Creditos Bancarios			
			0.00
			0.00
			0.00
			0.00
			0.00
			0.00
			0.00
			0.00
			0.00
			0.00
Total Créditos Bancarios	0.00	0.00	0.00

No Aplica

Otros Instrumentos de Deuda			
			0.00
			0.00
			0.00
			0.00
			0.00
			0.00
			0.00
			0.00
			0.00
			0.00
			0.00
Total Otros Instrumentos de Deuda	0.00	0.00	0.00

No Aplica

TOTAL	0.00	0.00	0.00
--------------	-------------	-------------	-------------

MTRO. SALVADOR MARTÍNEZ ROSALES
COORDINADOR GENERAL

C.P. YASMIN SALAZAR MENDIETA
DIRECTORA ADMINISTRATIVA





ORGANISMO OPERADOR DEL SERVICIO DE LIMPIA DEL MUNICIPIO DE PUEBLA

Intereses de la Deuda

Del 01 de Enero al 31 de Marzo del 2020



Identificación de Crédito o Instrumento	Devengado	Pagado
Créditos Bancarios		
No Aplica		
Total de intereses de Créditos Bancarios	0.00	0.00

Otros Instrumentos de Deuda		
No Aplica		
Total de intereses de Otros Instrumentos de Deuda	0.00	0.00

TOTAL	0.00	0.00
--------------	-------------	-------------

MTRO. SALVADOR MARTÍNEZ ROSALES
COORDINADOR GENERAL

C.P. YASMIN SALAZAR MENDIENTA
DIRECTORA ADMINISTRATIVA





ORGANISMO OPERADOR DEL SERVICIO DE LIMPIA DEL MUNICIPIO DE PUEBLA
Indicadores de Postura Fiscal
Del 01 de Enero al 31 de Marzo de 2020



Concepto	Estimado	Devengado	Pagado ³
I. Ingresos Presupuestarios (I=1+2)	-	-	-
1. Ingresos del Gobierno de la Entidad Federativa ¹			
2. Ingresos del Sector Paraestatal ¹			
II. Egresos Presupuestarios (II=3+4)			
3. Egresos del Gobierno de la Entidad Federativa ²			
4. Egresos del Sector Paraestatal ²			
III. Balance Presupuestario (Superávit o Déficit) (III = I - II)	-	-	-

No Aplica


Concepto	Estimado	Devengado	Pagado ³
III. Balance presupuestario (Superávit o Déficit)			
IV. Intereses, Comisiones y Gastos de la Deuda			
V. Balance Primario (Superávit o Déficit) (V= III - IV)	-	-	-

No Aplica

Concepto	Estimado	Devengado	Pagado ³
A. Financiamiento			
B. Amortización de la deuda			
C. Endeudamiento ó desendeudamiento (C = A - B)	-	-	-

No Aplica

1. Los Ingresos que se presentan son los ingresos presupuestarios totales sin incluir los ingresos por financiamientos. Los Ingresos del Gobierno de la Entidad Federativa corresponden a los del Poder Ejecutivo, Legislativo Judicial y Autónomos
2. Los egresos que se presentan son los egresos presupuestarios totales sin incluir los egresos por amortización. Los egresos del Gobierno de la Entidad Federativa corresponden a los del Poder Ejecutivo, Legislativo, Judicial y Órganos Autónomos
3. Para Ingresos se reportan los ingresos recaudados; para egresos se reportan los egresos pagados


MTRO. SALVADOR MARTÍNEZ ROSALES
COORDINADOR GENERAL


C.P. YASMIN SALZAR MENDIETA
DIRECTORA ADMINISTRATIVA



Egresos							
Concepto		Aprobado	Ampliaciones / (Reducciones)	Modificado	Devengado	Pagado	Subejercicio
Subsidios: Sector Social y Privado o Entidades Federativas y Municipios							
Sujetos a Reglas de Operación	S						
Otros Subsidios	U						
Desempeño de las Funciones							
Prestación de Servicios Públicos	E	374,939,504.00	2,314,575.94	377,254,079.94	89,787,359.86	89,787,359.86	287,466,720.08
Provisión de Bienes Públicos	B						
Administrativos y de Apoyo							
Apoyo al proceso presupuestario y para mejorar la eficiencia institucional	M						
Apoyo a la función pública y al mejoramiento de la gestión	O						
Compromisos							
Obligaciones de cumplimiento de resolución jurisdiccional	L						
Desastres Naturales	N						
Obligaciones							
Pensiones y jubilaciones	J						
Aportaciones a la seguridad social	T						
Programas de Gasto Federalizado (Gobierno Federal)							
Gasto Federalizado	I						
Participaciones a entidades federativas y municipios	C						
Total del Gasto		374,939,504.00	2,314,575.94	377,254,079.94	89,787,359.86	89,787,359.86	287,466,720.08



MTRO. SALVADOR MARTÍNEZ ROSALES
 COORDINADOR GENERAL




C.P. YASMÍN SALAZAR MENDIETA
 DIRECTORA ADMINISTRATIVA

En cumplimiento a lo dispuesto por los artículos 46, fracción III, inciso b) de la Ley General de Contabilidad Gubernamental, en relación a los Programas y Proyectos de Inversión, se aclara que este Organismo Operador del Servicio de Limpia del Municipio de Puebla al 31 de marzo de 2020, cumple con las Actividades mensuales del Programa Presupuestario del ejercicio 2020, en relación a Proyectos de Inversión no es aplicable a este Organismo Operador.



MTRO. SALVADOR MARTÍNEZ ROSALES
COORDINADOR GENERAL

