


Concepto	2020	31 de diciembre de 2019	Concepto	2020	31 de diciembre de 2019
ACTIVO			PASIVO		
ACTIVO CIRCULANTE			PASIVO CIRCULANTE		
EFFECTIVO Y EQUIVALENTES			CUENTAS POR PAGAR A CORTO PLAZO	0.00	0.00
EFFECTIVO	6,911.48	0.00	SERVICIOS PERSONALES POR PAGAR A CORTO PLAZO	0.00	0.00
BANCOS / DEPENDENCIAS Y OTROS	17,129,560.99	16,909,964.43	PROVEEDORES POR PAGAR A CORTO PLAZO	0.00	4,938,817.95
DEPOSITOS DE FONDOS DE TERCEROS EN GARANTIA Y/O ADMINISTRACION	6,900.00	6,900.00	RETENCION Y CONTRIBUCIONES POR PAGAR A CORTO PLAZO	4,051,302.50	6,085,214.87
DERECHOS A RECIBIR EFECTIVO O EQUIVALENTES	292,937.84	1,783.47	OTRAS CUENTAS POR PAGAR A CORTO PLAZO	0.00	211.00
CUENTAS POR COBRAR A CORTO PLAZO	0.00	1,697.20	TOTAL PASIVO CIRCULANTE	4,051,302.50	11,024,243.82
DEUDORES DIVERSOS POR COBRAR A CORTO PLAZO					
DERECHOS A RECIBIR BIENES O SERVICIOS			TOTAL DEL PASIVO	4,051,302.50	11,024,243.82
ANTICIPO A PROVEEDORES POR ADQUISICION DE BIENES Y PRESTACION DE SERVICIOS A CORTO	0.00	0.00			
TOTAL DE ACTIVO CIRCULANTE	17,436,310.31	16,920,345.10	PATRIMONIO		
ACTIVO NO CIRCULANTE			HACIENDA PUBLICA/ PATRIMONIO CONTRIBUIDO		
BIENES INMUEBLES, INFRAESTRUCTURA Y CONSTRUCCIONES EN PROCESO			ACTUALIZACION DE LA HACIENDA PUBLICA/ PATRIMONIO	89,076,704.93	89,076,704.93
TERRENOS	58,562,079.47	58,562,079.47			
EDIFICIOS NO HABITACIONALES	1,959,233.01	1,959,233.01	HACIENDA PUBLICA/ PATRIMONIO GENERADO		
BIENES MUEBLES	1,960,403.22	1,883,200.21	RESULTADO DEL EJERCICIO (AHORRO/DESAHORRO)	7,463,747.26	1,637,758.95
MOBILIARIO Y EQUIPO DE ADMINISTRACION	75,033.20	60,434.21	RESULTADOS DE EJERCICIOS ANTERIORES	-9,941,591.12	-11,576,521.23
MOBILIARIO Y EQUIPO EDUCACIONAL Y RECREATIVO	17,117,618.04	17,117,618.04	RECTIFICACIONES DE RESULTADOS DE EJERCICIOS ANTERIORES	0.00	0.00
EQUIPO DE TRANSPORTE	10,259,380.21	10,189,481.21			
"MAQUINARIA, OTROS EQUIPOS Y HERRAMIENTAS"			TOTAL HACIENDA PUBLICA/PATRIMONIO	86,598,861.07	79,137,942.65
"DEPRECIACION, DETERIORO Y AMORTIZACION ACUMULADA DE BIENES"	-16,719,893.89	-16,530,204.78			
DEPRECIACION ACUMULADA DE BIENES MUEBLES	73,213,853.26	73,241,841.37			
TOTAL DE ACTIVO NO CIRCULANTE	90,650,163.57	90,162,186.47			
TOTAL DEL ACTIVO	90,650,163.57	90,162,186.47			



Mtro. SALVADOR MARTINEZ ROSALES
COORDINADOR GENERAL

C.P. YASMIN SALAZAR MIENDIETA
DIRECTORA ADMINISTRATIVA

Del 1 de enero al 30 de junio de 2020

(PESOS)

Saldo al 30 de junio de 20XN-1 (d)

Disposiciones del Periodo

Amortizaciones del Periodo

Revaluaciones, Reclasificaciones y Otros Ajustes

Saldo Final del Periodo

Pago de Intereses del Periodo

Pago de Comisiones y demás costos asociados durante el Periodo

Denominación de la Deuda Pública y Otros Pasivos	Saldo al 30 de junio de 20XN-1 (d)	Disposiciones del Periodo	Amortizaciones del Periodo	Revaluaciones, Reclasificaciones y Otros Ajustes	Saldo Final del Periodo	Pago de Intereses del Periodo	Pago de Comisiones y demás costos asociados durante el Periodo
Deuda Pública							
Corto Plazo							
Instituciones de Crédito							
Titulos y Valores							
Arrendamientos Financieros							
Largo Plazo							
Instituciones de Crédito							
Titulos y Valores							
Arrendamientos Financieros							
Otros Pasivos	2,371,610.41				4,051,302.50		
Total de la Deuda Pública y Otros Pasivos	2,371,610.41				4,051,302.50		
Deuda Contingente (Informativo)							
Deuda Contingente							
Valor de Instrumentos Bono Cupón Cero (Informativo)							



[Handwritten Signature]
C.P. YASMIN SALAZAR MENDIETA
DIRECTORA ADMINISTRATIVA

[Handwritten Signature]
MITRO. SALVADOR MARTÍNEZ ROSALES
COORDINADOR GENERAL

Del 1 de enero al 30 de junio de 2020

(PESOS)

Denominación de las Obligaciones Diferentes de Financiamiento	Fecha del Contrato	Fecha de inicio de operación del proyecto	Fecha de vencimiento	Monto de inversión pactado	Plazo pactado	Monto promedio mensual del pago de la contraprestación	Monto promedio mensual del pago de la contraprestación correspondiente al pago de inversión	Monto pagado de la inversión actualizado al XX de XXXX de 20XX	Saldo pendiente por pagar de la inversión al XX de XXXX de 20XX
---	--------------------	---	----------------------	----------------------------	---------------	--	---	--	---

Asociaciones Publico Privadas (APP's)

APP 1

APP 2

Largo Plazo

Instituciones de Crédito

Títulos y Valores

Arrendamientos Financieros


Otros Instrumentos

Instrumento 1

Instrumento 2

Total de Obligaciones Diferentes de

NO APLICA



[Handwritten signature in blue ink]

MITRO. SALVADOR MARTINEZ ROSALES
COORDINADOR GENERAL

C.P. YASMIN SALAZAR MENDIETA
DIRECTORA ADMINISTRATIVA




Organismo Operador del Servicio de Limpia del Municipio de Puebla
Balance Presupuestario - LDF
Del 1 de enero de 2020 al 30 de junio de 2020
(Pesos)



Concepto	Estimado/ Aprobado	Devengado	Recaudado/ Pagado
A. Ingresos Totales	374,939,504.00	192,512,298.03	192,512,298.03
A1. Ingresos de Libre Disposición			
A2. Transferencias Federales Etiquetadas	374,939,504.00	192,512,298.03	192,512,298.03
A3. Financiamiento Neto			
B. Egresos Presupuestarios	374,939,504.00	185,020,562.66	185,020,562.66
B1. Gasto No Etiquetado (sin incluir Amortización de la Deuda Pública)			
B2. Gasto Etiquetado (sin incluir Amortización de la Deuda Pública)	5,913,332.00	5,072,330.85	5,072,330.85
B1. Gasto No Etiquetado (sin incluir Amortización de la Deuda Pública)			
B2. Gasto Etiquetado (sin incluir Amortización de la Deuda Pública)	369,026,172.00	179,948,231.81	179,948,231.81
C. Remanentes del Ejercicio Anterior			
C1. Remanentes de Ingresos de Libre Disposición aplicados en el periodo			
C2. Remanentes de Transferencias Federales Etiquetadas aplicados en el periodo			
I. Balance Presupuestario	0.00	7,491,735.37	7,491,735.37
II. Balance Presupuestario sin Financiamiento Neto	0.00	7,491,735.37	7,491,735.37
III. Balance Presupuestario sin Financiamiento Neto y sin Remanentes del Ejercicio Anterior	0.00	7,491,735.37	7,491,735.37


MTRO. SALVADOR MARTÍNEZ ROSALES
COORDINADOR GENERAL





C.P. YASMIN SALAZAR MENDIENTA
DIRECTORA ADMINISTRATIVA



Org. como Operador del Servicio de Limpia del Municipio de Puebla
 Estado Analítico de Ingresos Detallado - LDF
 Del 1 de enero de 2020 al 30 de junio de 2020
 (PESOS)



Rubro de Ingresos	Estimado	Ampliaciones y Reducciones	Ingreso Modificado	Devengado	Recaudado	Diferencia
Ingresos de Libre Disposición						
A. Impuestos						
B. Cuotas y Aportaciones de Seguridad Social						
C. Contribuciones de Mejoras						
D.						
D. Derechos	0.00	93,260.52	93,260.52	148,221.43	148,221.43	148,221.43
L.						
L. Otros Ingresos y beneficios varios	0.00	8,562,559.57	8,562,559.57	7,165,763.54	7,165,763.54	7,165,763.54
J.						
J. Transferencias, asignaciones, subsidios y otras ayudas:	374,939,504.00	566,580.15	375,506,084.15	185,062,156.00	185,062,156.00	-189,877,348.00
F.						
F. Aprovechamientos de tipo corriente	0.00	68,551.83	68,551.83	136,157.06	136,157.06	136,157.06
I. Total de Ingresos de Libre Disposición	374,939,504.00	9,290,952.07	384,230,456.07	192,512,298.03	192,512,298.03	-182,427,205.97
Ingresos Excedentes de Ingresos de Libre Disposición						
IV. Total de Ingresos	374,939,504.00	9,290,952.07	384,230,456.07	192,512,298.03	192,512,298.03	



MTRO. SALVADOR MARTÍNEZ ROSALES
 COORDINADOR GENERAL

C.P. YASMIN SALAZAR MENDIETA
 DIRECTORA ADMINISTRATIVA



Organismo Operador del Servicio de Limpia del Municipio de Puebla
 Estado Analítico del Ejercicio del Presupuesto de Egresos Detallado - LDF
 Clasificación Funcional (Finalidad y Función)
 Del 1 de enero de 2020 al 30 de junio de 2020
 (Pesos)



Concepto	Aprobado	Ampliaciones / (Reducciones)	Egresos Modificado	Devergado	Pagado	Subejercicio
I. Gasto No Etiquetado	374,939,504.00	8,066,656.74	383,006,160.74	185,020,562.66	185,020,562.66	197,985,598.08
A. Gobierno						
Legislación						
Justicia						
Coordinación de la Política de Gobierno						
Relaciones Exteriores						
Asuntos Financieros y Hacendarios						
Seguridad Nacional						
Asuntos de Orden Público y de Seguridad Interior						
Otros Servicios Generales						
B. Desarrollo Social	369,026,172.00	5,431,116.28	374,457,288.28	179,948,231.81	179,948,231.81	194,509,056.47
Protección Ambiental	374,939,504.00	8,066,656.74	383,006,160.74	185,020,562.66	185,020,562.66	197,985,598.08
Vivienda y Servicios a la Comunidad						
Salud						
Recreación, Cultura y Otras Manifestaciones Sociales						
Educación						
Protección Social						
Otros Asuntos Sociales						
III. Total de Egresos	374,939,504.00	8,066,656.74	383,006,160.74	185,020,562.66	185,020,562.66	197,985,598.08



[Handwritten signature]

.....
 MITRO. SALVADOR MARTINEZ ROSALES
 COORDINADOR GENERAL

[Handwritten signature]

 C.P. YASMIN SALAZAR MENDIETA
 DIRECTORA ADMINISTRATIVA

Concepto	Aprobado	Ampliaciones / (Reducciones)	Egresos		Devengado	Pagado	Subejercicio
			Modificado				
I. Gasto no Etiquetado	374,939,504.00	8,066,656.74	383,006,160.74		185,020,562.66	185,020,562.66	197,985,598.08
A. Organismo Operador del Servicio de Limpia	374,939,504.00	8,066,656.74	383,006,160.74		185,020,562.66	185,020,562.66	197,985,598.08
III. Total de Egresos	374,939,504.00	8,066,656.74	383,006,160.74		185,020,562.66	185,020,562.66	197,985,598.08

.....
 MTRO. SALVADOR MARTÍNEZ ROSALES
 COORDINADOR GENERAL



.....
 C.P. YASMIN SALAZAR MENDIETA
 DIRECTORA ADMINISTRATIVA

Concepto	Aprobado	Ampliaciones / (Reducciones)	Egresos Modificado	Devengado	Pagado	Subejercicio
I. GASTO NO ETIQUETADO	374,939,504.00	8,066,656.74	383,006,160.74	185,020,562.66	185,020,562.66	197,985,598.08
A. SERVICIOS PERSONALES	115,973,964.00	2,340.67	115,976,304.67	51,344,400.16	51,344,400.16	64,631,904.51
REMUNERACIONES AL PERSONAL DE CARACTER PERMANENTE	63,127,555.00	-65,612.59	63,061,942.41	30,639,425.06	30,639,425.06	32,422,517.35
REMUNERACIONES ADICIONALES Y ESPECIALES	7,270,202.00	-68,290.94	7,201,911.06	763,349.37	763,349.37	6,438,561.69
SEGURIDAD SOCIAL	23,949,230.00	203,255.20	24,152,485.20	11,337,091.20	11,337,091.20	12,815,394.00
OTRAS PRESTACIONES SOCIALES Y ECONOMICAS	21,626,977.00	-67,011.00	21,559,966.00	8,604,534.53	8,604,534.53	12,955,431.47
B. MATERIALES Y SUMINISTROS	12,436,706.00	1,306,824.19	13,743,530.19	7,565,715.96	7,565,715.96	6,177,814.23
"MATERIALES DE ADMINISTRACION, EMISION DE DOCUMENTOS Y ARTICULOS OFICIALES"	519,660.00	29,751.78	549,411.78	223,134.94	223,134.94	326,276.84
ALIMENTOS Y UTENSILIOS	934,000.00	-17,290.93	916,709.07	42,168.30	42,168.30	874,540.77
MATERIAS PRIMAS Y MATERIALES DE PROD Y COMER	2,410,223.00	-78,577.65	2,331,645.35	752,458.37	752,458.37	1,579,186.98
MATERIALES Y ART DE CONSTRUCCION Y DE REPARACION	55,500.00	16,852.45	72,352.45	50,922.72	50,922.72	21,429.73
"PRODUCTOS QUIMICOS, FARMACEUTICOS Y DE LABORATORIO"	36,000.00	997,295.29	1,033,295.29	1,032,254.29	1,032,254.29	1,041.00
COMBUSTIBLES, LUBRICANTES Y ADITIVOS	4,526,923.00	31,498.57	4,558,421.57	2,274,373.59	2,274,373.59	2,284,047.98
"VESTUARIO, BLANCOS, PRENDAS DE PROTECCION Y ARTICULOS DEPORTIVOS"	2,684,400.00	304,935.47	2,989,335.47	2,865,541.35	2,865,541.35	123,794.12
"HERRAMIENTAS, REFACCIONES Y ACCESORIOS MENORES"	1,270,000.00	22,359.21	1,292,359.21	324,862.40	324,862.40	967,496.81
C. SERVICIOS GENERALES	246,528,834.00	6,580,274.48	253,109,108.48	125,948,745.54	125,948,745.54	127,160,362.94
SERVICIOS BASICOS	629,210.00	193,242.30	822,452.30	329,780.09	329,780.09	492,672.21
SERVICIOS DE ARRENDAMIENTO	1,289,600.00	0.00	1,289,600.00	580,468.87	580,468.87	709,131.13
"SERVICIOS PROFESIONALES, CIENTIFICOS Y TECNICOS Y OTROS SERVICIOS"	5,238,076.00	-288,962.80	4,949,113.20	1,190,594.53	1,190,594.53	3,758,518.67
"SERVICIOS FINANCIEROS, BANCARIOS Y COMERCIALES"	1,122,500.00	3,110.75	1,125,610.75	1,059,273.19	1,059,273.19	66,337.56
"SERVICIOS DE INSTALACION, REPARACION, MANTENIMIENTO Y CONSERVACION" (CONCESIONARIOS)	237,842,948.00	6,603,919.88	244,446,867.88	122,516,062.38	122,516,062.38	121,930,805.50
SERVICIOS DE COMUNICACION SOCIAL Y PUBLICIDAD	246,500.00	40,648.98	287,148.98	157,457.22	157,457.22	129,691.76
SERVICIOS DE TRASLADO Y VIATICOS	0.00	33,029.76	33,029.76	32,850.73	32,850.73	179.03

179.03


Concepto	Aprobado	Ampliaciones / (Reducciones)	Egresos Modificado	Devengado	Pagado	Subejercicio
SERVICIOS OFICIALES	0.00	37,170.12	37,170.12	37,170.12	37,170.12	0.00
OTROS SERVICIOS GENERALES	160,000.00	-41,884.51	118,115.49	45,088.41	45,088.41	73,027.08
E. BIENES MUEBLES	0.00	177,217.40	177,217.40	161,701.00	161,701.00	15,516.40
MOBILIARIO Y EQUIPO DE ADMINISTRACION	0.00	77,203.01	77,203.01	77,203.01	77,203.01	0.00
MOBILIARIO Y EQUIPO EDUCACIONAL Y RECREATIVO	0.00	14,698.99	14,698.99	14,598.99	14,598.99	100.00
"MAQUINARIA, OTROS EQUIPOS Y HERRAMIENTAS"	0.00	85,315.40	85,315.40	69,899.00	69,899.00	15,416.40
III. TOTAL DE EGRESOS	374,939,504.00	8,066,656.74	383,006,160.74	185,020,562.66	185,020,562.66	197,985,598.08

[Handwritten signature in blue ink]

MTRO. SALVADOR MARTÍNEZ ROSALES
 COORDINADOR GENERAL

[Handwritten signature in red ink]

C.P. YASMIN SALAZAR MENDIETA
 DIRECTORA ADMINISTRATIVA






ORGANISMO OPERADOR DEL SERVICIO DE LIMPIA DEL MUNICIPIO DE PUEBLA
 Estado Analítico del Ejercicio del Presupuesto de Egresos Detallado - LDF
 Clasificación de Servicios Personales por Categoría
 Del 01 de Enero de 2020 al 30 de Junio de 2020
 (PESOS)



Concepto (c)	Egresos						Subejercicio
	Aprobado	Ampliaciones/ (Reducciones)	Modificado	Devengado	Pagado	Subejercicio	
I. Gasto No Etiquetado	115,973,964.00	2,340.67	115,976,304.67	51,344,400.16	51,344,400.16	64,631,904.51	
A. Personal Administrativo y de Servicio Público	115,973,964.00	2,340.67	115,976,304.67	51,344,400.16	51,344,400.16	64,631,904.51	
B. Magisterio							
C. Servicios de Salud (C=c1+c2)							
c1) Personal Administrativo							
c2) Personal Médico, Paramédico y afin							
D. Seguridad Pública							
E. Gastos asociados a la implementación de nuevas leyes federales o reformas a las mismas (E = e1 + e2)							
e1) Nombre del Programa o Ley 1 e2) Nombre del Programa o Ley 2							
F. Sentencias laborales definitivas							
II. Gasto Etiquetado	0.00	0.00	0.00	0.00	0.00	0.00	
A. Personal Administrativo y de Servicio Público							
B. Magisterio							
C. Servicios de Salud (C=c1+c2)							
c1) Personal Administrativo							
c2) Personal Médico, Paramédico y afin							
D. Seguridad Pública							
E. Gastos asociados a la implementación de nuevas leyes federales o reformas a las mismas (E = e1 + e2)							
e1) Nombre del Programa o Ley 1 e2) Nombre del Programa o Ley 2							
F. Sentencias laborales definitivas							
III. Total del Gasto en Servicios Personales	115,973,964.00	2,340.67	115,976,304.67	51,344,400.16	51,344,400.16	64,631,904.51	



[Handwritten Signature]

MTRO. SALVADOR MARTÍNEZ ROSALES
 COORDINADOR GENERAL

C.P. YASMÍN SALAZAR MENDIETA
 DIRECTORA ADMINISTRATIVA