


Ente Público: ORGANISMO OPERADOR DEL SERVICIO DE LIMPIA DEL MUNICIPIO DE PUEBLA

Concepto	2017	2016	Concepto	2017	2016
ACTIVO			PASIVO		
ACTIVO CIRCULANTE			PASIVO CIRCULANTE		
EFFECTIVO Y EQUIVALENTES			CUENTAS POR PAGAR CORTO PLAZO		
EFFECTIVO	0.00	0.00	SERVICIOS PERSONALES POR PAGAR A CORTO PLAZO	0.00	0.00
BANCOS / DEPENDENCIAS Y OTROS	11,374,123.31	51,609,553.36	PROVEEDORES POR PAGAR A CORTO PLAZO	2,088,000.00	43,267,689.39
DEPOSITOS DE FONDOS DE TERCEROS EN GARANTIA Y/O ADMINISTRACION	6,900.00	0.00	RETENCION Y CONTRIBUCIONES POR PAGAR A CORTO PLAZO	5,047,757.92	4,759,231.45
DERECHOS A RECIBIR EFFECTIVO O EQUIVALENTES			OTRAS CUENTAS POR PAGAR A CORTO PLAZO	0.00	0.00
CUENTAS POR COBRAR A CORTO PLAZO	1,373,823.16	29,421.39	TOTAL PASIVO CIRCULANTE	7,135,757.92	48,026,920.84
DEUDORES DIVERSOS POR COBRAR A CORTO PLAZO	82,332.67	33,329.93			
DERECHOS A RECIBIR BIENES O SERVICIOS					
ANTICIPO A PROVEEDORES POR ADQUISICION DE BIENES Y PRESTACION DE SERVICIOS A CORTO PLAZO	0.00	0.00	Total del Pasivo	7,135,757.92	48,026,920.84
Total de ACTIVO CIRCULANTE	12,837,179.14	51,672,304.68			
ACTIVO NO CIRCULANTE			PATRIMONIO		
"BIENES INMUEBLES, INFRAESTRUCTURA Y CONSTRUCCIONES EN PROCESO"			HACIENDA PUBLICA/ PATRIMONIO CONTRIBUIDO		
TERRENOS	58,562,079.47	58,562,079.47	ACTUALIZACION DE LA HACIENDA PUBLICA/ PATRIMONIO	102,086,582.13	102,086,582.13
EDIFICIOS NO HABITACIONALES	1,959,233.01	1,959,233.01	HACIENDA PUBLICA/ PATRIMONIO GENERADO		
BIENES MUEBLES			RESULTADO DEL EJERCICIO (AHORRO/DESAHORRO)	46,419,792.83	11,063,232.06
MOBILIARIO Y EQUIPO DE ADMINISTRACION	1,706,789.36	1,556,669.36	RESULTADOS DE EJERCICIOS ANTERIORES	-33,440,083.21	-57,830,576.83
MOBILIARIO Y EQUIPO EDUCACIONAL Y RECREATIVO	25,622.61	16,682.61	Ahorro / Desahorro Neto del Ejercicio	-22,881,865.79	37,888,381.64
EQUIPO DE TRANSPORTE	21,754,558.49	21,754,558.49			
"MAQUINARIA, OTROS EQUIPOS Y HERRAMIENTAS"	18,995,446.43	18,941,042.43			
"DEPRECIACION, DETERIORO Y AMORTIZACION ACUMULADA DE BIENES"					
DEPRECIACION ACUMULADA DE BIENES MUEBLES	-16,520,724.63	-13,228,030.21			
Total de ACTIVO NO CIRCULANTE	86,483,004.74	89,562,235.16			
Total del Activo	99,320,183.88	141,234,539.84	Total Hacienda Pública / Patrimonio	92,184,425.96	93,207,619.00
			Total del Pasivo y Hacienda Pública / Patrimonio	99,320,183.88	141,234,539.84

Bajo protesta de decir verdad declaramos que los Estados Financieros y sus Notas son razonablemente correctos y responsabilidad del emisor


LIC. JOSÉ DE LA ROSA LÓPEZ
COORDINADOR GENERAL


C. JORGE SALCEDA RUANOVA
DIRECTOR ADMINISTRATIVO


C.P. JOSÉ AGUSTÍN GÓMEZ RODRÍGUEZ
JEFE DEL DEPTO. DE RECURSOS FINANCIEROS Y CONTABILIDAD



Ente Público: ORGANISMO OPERADOR DEL SERVICIO DE LIMPIA DEL MUNICIPIO DE PUEBLA

Concepto	2017	2016	Concepto	2017	2016
INGRESOS			GASTOS Y OTRAS PÉRDIDAS		
INGRESOS DE GESTION	1,471,045.67	894,719.61	GASTOS DE FUNCIONAMIENTO	-394,181,624.17	-380,095,847.52
DERECHOS	569,613.14	339,733.35	SERVICIOS PERSONALES	-93,749,632.98	-108,888,616.00
OTROS DERECHOS	569,613.14	339,733.35	MATERIALES Y SUMINISTROS	-9,041,076.13	-12,780,948.01
APROVECHAMIENTO DE TIPO CORRIENTE	901,432.53	554,986.26	SERVICIOS GENERALES	-291,390,915.06	-258,426,283.51
MULTAS	901,432.53	554,986.26	OTROS GASTOS Y PERDIDAS EXTRAORDINARIAS	-2,745,894.46	-3,279,156.35
PARTICIPACIONES, APORTACIONES, TRANSFERENCIAS, ASIGNACIONES, SUBSIDIOS Y OTRAS AYUDAS	295,995,261.85	383,323,542.26	"ESTIMACION, DEPRECIACION, DETERIOROS, OBSOLESCENCIA Y AMORTIZACIONES "	-2,745,894.46	-3,279,156.35
TRANSFERENCIAS, ASIGNACIONES, SUBSIDIOS Y OTRAS AYUDAS	295,995,261.85	383,323,542.26			
SUBSIDIOS Y SUBVENCIONES	295,995,261.85	383,323,542.26	TOTAL DE GASTOS Y OTRAS PÉRDIDAS	-396,927,518.63	-383,375,003.87
OTROS INGRESOS Y BENEFICIOS	76,579,345.32	37,045,123.64			
OTROS INGRESOS Y BENEFICIOS VARIOS	76,579,345.32	37,045,123.64	Resultados del Ejercicio (Ahorro/Desahorro)	-22,881,865.79	37,888,381.64
TOTAL DE INGRESOS	374,045,652.84	421,263,385.51			

Bajo protesta de decir verdad declaramos que los Estados Financieros y sus Notas son razonablemente correctos y responsabilidad del emisor


 LIC. JOSÉ DE LA ROSA LÓPEZ
 COORDINADOR GENERAL


 C. JORGE SALCEDA RUANOVA
 DIRECTOR ADMINISTRATIVO


 C.P. JOSE AGUSTÍN GÓMEZ RODRÍGUEZ
 JEFE DEL DEPTO. DE RECURSOS FINANCIEROS Y CONTABILIDAD



Estado de Variaciones en la Hacienda Pública
Del 11 de Marzo al 31 de Diciembre de 2017
(Pesos)

Ente Público: ORGANISMO OPERADOR DEL SERVICIO DE LIMPIA DEL MUNICIPIO DE PUEBLA

CONCEPTO	HACIENDA PÚBLICA/ PATRIMONIO CONTRIBUIDO	HACIENDA PÚBLICA/ PATRIMONIO GENERADO DE EJERCICIOS ANTERIORES	HACIENDA PÚBLICA/ PATRIMONIO GENERADO DEL EJERCICIO	AJUSTES POR CAMBIOS DE VALOR	TOTAL
	EVHP 01	EVHP 02	EVHP 02		
RECTIFICACIONES DE RESULTADOS DE EJERCICIOS ANTERIORES					
PATRIMONIO NETO INICIAL AJUSTADO DEL EJERCICIO	102,086,582.13	0.00	0.00	0.00	102,086,582.13
APORTACIONES					
DONACIONES DE CAPITAL	0.00	0.00	0.00	0.00	0.00
ACTUALIZACIONES DE LA HACIENDA PÚBLICA/PATRIMONIO	102,086,582.13	0.00	0.00	0.00	102,086,582.13
VARIACIONES DE LA HACIENDA PÚBLICA/ PATRIMONIO NETO DEL EJERCICIO	0.00	-46,767,344.77	37,888,381.64	0.00	-8,878,963.13
RESULTADOS DEL EJERCICIO: AHORRO/DESAHORRO	0.00	0.00	37,888,381.64	0.00	37,888,381.64
RESULTADOS DE EJERCICIOS ANTERIORES	0.00	-46,767,344.77	0.00	0.00	-46,767,344.77
REVALUOS					
RESERVAS					
HACIENDA PÚBLICA/PATRIMONIO NETO AL FINAL DEL EJERCICIO 2016	102,086,582.13	- 46,767,344.77	37,888,381.64	0.00	93,207,619.00
CAMBIOS EN LA HACIENDA PÚBLICA/PATRIMONIO 2016	102,086,582.13	0.00	0.00	0.00	102,086,582.13
APORTACIONES	0.00	0.00	0.00	0.00	0.00
DONACIONES DE CAPITAL	0.00	0.00	0.00	0.00	0.00
ACTUALIZACIONES DE LA HACIENDA PÚBLICA/PATRIMONIO	102,086,582.13	0.00	0.00	0.00	102,086,582.13
VARIACIONES DE LA HACIENDA PÚBLICA/ PATRIMONIO NETO DEL EJERCICIO	0.00	12,979,709.62	-22,881,865.79	0.00	-9,902,156.17
RESULTADOS DEL EJERCICIO: AHORRO/DESAHORRO	0.00	0.00	-22,881,865.79	0.00	-22,881,865.79
RESULTADO DE EJERCICIOS ANTERIORES	0.00	12,979,709.62	0.00	0.00	12,979,709.62
REVALUOS	0.00	0.00	0.00	0.00	0.00
RESERVAS	0.00	0.00	0.00	0.00	0.00
SALDO NETO EN LA HACIENDA PUBLICA Y PATRIMONIO 2017	102,086,582.13	12,979,709.62	- 22,881,865.79	0.00	92,184,425.96

Bajo protesta de decir verdad declaramos que los Estados Financieros y sus notas, son razonablemente correctos y son responsabilidad del emisor.

LIC. JOSÉ DE LA ROSA LÓPEZ
COORDINADOR GENERAL



C. JORGE SALCEDA RUANOVA
DIRECTOR ADMINISTRATIVO

C.P. JOSÉ AGUSTÍN GÓMEZ RODRÍGUEZ
JEFE DEL DEPTO. DE RECURSOS
FINANCIEROS Y CONTABILIDAD



Ente Público: ORGANISMO OPERADOR DEL SERVICIO DE LIMPIA DEL MUNICIPIO DE PUEBLA

Concepto	Saldo Inicial	Cargos del Periodo	Abonos del Periodo	Saldo Final	Variación del Periodo
ACTIVO					
ACTIVO CIRCULANTE	20,847,276.84	78,128,205.85	86,138,303.55	12,837,179.14	-8,010,097.70
EFFECTIVO Y EQUIVALENTES	19,888,031.31	46,111,709.58	54,618,717.58	11,381,023.31	-8,507,008.00
EFFECTIVO	0.00	50,770.55	50,770.55	0.00	0.00
BANCOS / DEPENDENCIAS Y OTROS	19,881,131.31	46,060,939.03	54,567,947.03	11,374,123.31	-8,507,008.00
DEPOSITOS DE FONDOS DE TERCEROS EN GARANTIA Y/O ADMINISTRACION	6,900.00	0.00	0.00	6,900.00	0.00
DERECHOS A RECIBIR EFFECTIVO O EQUIVALENTES	959,245.53	32,016,496.27	31,519,585.97	1,456,155.83	496,910.30
CUENTAS POR COBRAR A CORTO PLAZO	869,988.24	31,908,535.70	31,404,700.78	1,373,823.16	503,834.92
DEUDORES DIVERSOS POR COBRAR A CORTO PLAZO	89,257.29	107,960.57	114,885.19	82,332.67	-6,924.62
DERECHOS A RECIBIR BIENES O SERVICIOS	0.00	0.00	0.00	0.00	0.00
ANTICIPO A PROVEEDORES POR ADQUISICION DE BIENES Y PRESTACION DE SERVICIOS A CORTO PLAZO	0.00	0.00	0.00	0.00	0.00
ACTIVO NO CIRCULANTE	86,692,139.09	65,018.00	274,152.35	86,483,004.74	-209,134.35
"BIENES INMUEBLES, INFRAESTRUCTURA Y CONSTRUCCIONES EN PROCESO"	60,521,312.48	0.00	0.00	60,521,312.48	0.00
TERRENOS	58,562,079.47	0.00	0.00	58,562,079.47	0.00
EDIFICIOS NO HABITACIONALES	1,959,233.01	0.00	0.00	1,959,233.01	0.00
BIENES MUEBLES	42,417,398.89	65,018.00	0.00	42,482,416.89	65,018.00
MOBILIARIO Y EQUIPO DE ADMINISTRACION	1,641,771.36	65,018.00	0.00	1,706,789.36	65,018.00
MOBILIARIO Y EQUIPO EDUCACIONAL Y RECREATIVO	25,622.61	0.00	0.00	25,622.61	0.00
EQUIPO DE TRANSPORTE	21,754,558.49	0.00	0.00	21,754,558.49	0.00
"MAQUINARIA, OTROS EQUIPOS Y HERRAMIENTAS"	18,995,446.43	0.00	0.00	18,995,446.43	0.00
"DEPRECIACION, DETERIORO Y AMORTIZACION ACUMULADA DE BIENES"	-16,246,572.28	0.00	274,152.35	-16,520,724.63	-274,152.35
DEPRECIACION ACUMULADA DE BIENES MUEBLES	-16,246,572.28	0.00	274,152.35	-16,520,724.63	-274,152.35
TOTAL DEL ACTIVO	107,539,415.93	78,193,223.85	86,412,455.90	99,320,183.88	-8,219,232.05

Bajo protesta de decir verdad declaramos que los Estados Financieros y sus Notas son razonablemente correctos y responsabilidad del emisor

LIC. JOSÉ DE LA ROSA LÓPEZ
COORDINADOR GENERAL

C. JORGE SACEDA RUANOVA
DIRECTOR ADMINISTRATIVO

C.P. JOSÉ AGUSTIN GÓMEZ RODRÍGUEZ
JEFE DEL DEPTO. DE RECURSOS FINANCIEROS Y
CONTABILIDAD





Ente Público: ORGANISMO OPERADOR DEL SERVICIO DE LIMPIA DEL MUNICIPIO DE PUEBLA

	Origen	Aplicación
ACTIVO		
ACTIVO CIRCULANTE		
EFFECTIVO Y EQUIVALENTES		
EFFECTIVO		0.00
BANCOS / DEPENDENCIAS Y OTROS	40,235,430.05	
DEPOSITOS DE FONDOS DE TERCEROS EN GARANTIA Y/O ADMINISTRACION		6,900.00
DERECHOS A RECIBIR EFECTIVO O EQUIVALENTES		
CUENTAS POR COBRAR A CORTO PLAZO		1,344,401.77
DEUDORES DIVERSOS POR COBRAR A CORTO PLAZO		49,002.74
DERECHOS A RECIBIR BIENES O SERVICIOS		
ANTICIPO A PROVEEDORES POR ADQUISICION DE BIENES Y PRESTACION DE SERVICIOS A CORTO PLAZO		0.00
ACTIVO NO CIRCULANTE		
"BIENES INMUEBLES, INFRAESTRUCTURA Y CONSTRUCCIONES EN PROCESO"		
TERRENOS		
EDIFICIOS NO HABITACIONALES		
BIENES MUEBLES		
MOBILIARIO Y EQUIPO DE ADMINISTRACION		150,120.00
MOBILIARIO Y EQUIPO EDUCACIONAL Y RECREATIVO		8,940.00
EQUIPO DE TRANSPORTE		
"MAQUINARIA, OTROS EQUIPOS Y HERRAMIENTAS"		54,404.00
"DEPRECIACION, DETERIORO Y AMORTIZACION ACUMULADA DE BIENES"		
DEPRECIACION ACUMULADA DE BIENES MUEBLES	-3,292,694.42	
PASIVO		
PASIVO CIRCULANTE		
CUENTAS POR PAGAR C CORTO PLAZO		
SERVICIOS PERSONALES POR PAGAR A CORTO PLAZO	0.00	
PROVEEDORES POR PAGAR A CORTO PLAZO		-41,179,689.39
RETENCION Y CONTRIBUCIONES POR PAGAR A CORTO PLAZO	288,526.47	
OTRAS CUENTAS POR PAGAR A CORTO PLAZO		
HACIENDA PÚBLICA/PATRIMONIO		
HACIENDA PUBLICA/ PATRIMONIO CONTRIBUIDO		
ACTUALIZACION DE LA HACIENDA PUBLICA/ PATRIMONIO		
HACIENDA PUBLICA/ PATRIMONIO GENERADO		
RESULTADO DEL EJERCICIO (AHORRO/DESAHORRO)	35,356,560.77	
RESULTADOS DE EJERCICIOS ANTERIORES	24,390,493.62	
RESULTADO DEL EJERCICIO NETO (AHORRO / DESAHORRO)		-60,770,247.43

Bajo protesta de decir verdad declaramos que los Estados Financieros y sus Notas son razonablemente correctos y responsabilidad del emisor

LIC. JOSÉ DE LA ROSA LÓPEZ
COORDINADOR GENERAL

C. JORGE SALCEDA RUANOVA
DIRECTOR ADMINISTRATIVO

C.P. JOSÉ AGUSTÍN GÓMEZ RODRÍGUEZ
JEFE DEL DEPTO. DE RECURSOS
HUMANOS Y CONTABILIDAD

ORGANISMO OPERADOR
DEL SERVICIO DE LIMPIA
COORDINACIÓN
GENERAL

ADMINISTRACIÓN 2014-2018
0/2/OOSL/OLCG/L

ACTIVO CIRCULANTE

EFFECTIVO Y EQUIVALENTES:

FONDO: MUNICIPAL Y PROPIOS TESORERÍA, PARTICIPACIONES (SUBSIDIOS)
TIPO: MONEDA NACIONAL
MONTO: \$ 8,422,380.66

FONDO: RECURSOS PROPIOS
TIPO: MONEDA NACIONAL
MONTO: \$ 2,958,642.65

\$ 11,381,023.31

DERECHOS A RECIBIR EFFECTIVO Y EQUIVALENTES:

CUENTAS POR COBRAR:	1122.- SUBSIDIO AL EMPLEO	\$ 58,494.56		TOTAL	
	1122.- CUENTAS	\$ 1,315,328.60		\$ 1,373,823.16	
			90 DIAS	365 DIAS	TOTAL
	1123.- DEUDORES DIVERSOS	\$ 82,332.67	\$ -		\$ 82,332.67
					TOTAL
	1131.- ANTICIPO A PROVEEDORES	\$ -		\$ -	

\$ 1,456,155.83

ACTIVO NO CIRCULANTE

BIENES MUEBLES E INMUEBLES:

CUENTA	COSTO	MONTO DE DEPRECIACIÓN ACUMULADA
1233.- TERRENOS Y EDIFICIOS	\$ 60,521,312.48	\$ -
1241.- MOBILIARIO Y EQ. DE ADMON	\$ 1,706,789.36	\$ 649,653.55
1242.- MOBILIARIO Y EQUIPO EDUCACIONAL Y RECREATIVO	\$ 25,622.61	\$ 17,515.98
1244.- EQUIPO DE TRANSPORTE	\$ 21,754,558.49	\$ 15,082,681.20
1246.- MAQUINARIA, OTROS EQUIPOS Y HERRAMIENTAS	\$ 18,995,446.43	\$ 770,873.90
TOTAL	\$ 103,003,729.37	\$ 16,520,724.63

\$ 103,003,729.37

DEPRECIACIONES ACUMULADAS:

\$ 16,520,724.63

TOTAL ACTIVO

\$ 99,320,183.88

PASIVO CIRCULANTE

CUENTAS POR PAGAR:

SERVICIOS PERSONALES POR PAGAR A CORTO PLAZO:

2111.- SERVICIOS PERSONALES POR PAGAR A CORTO PLAZO

\$ -	\$ -
------	------

\$ -

PROVEEDORES:

2112.- PROMOTORA AMBIENTAL DEL CENTRO S.A.C.V.

2112.- SERVICIOS URBANOS DE PUEBLA S.A. DE C.V.

2112.- RELLENOS SANITARIOS RESA

2112.- VIALPE SERVICES S.A. DE C.V.

2112.- VARIOS

\$ -	\$ -
\$ -	\$ -
\$ 2,088,000.00	\$ -
\$ -	\$ -

\$ 2,088,000.00

RETENCIONES Y CONTRIBUCIONES POR PAGAR A CORTO PLAZO:

2117.- ISR, IMSS E INFONAVIT, FONACOT, IMPUESTO SOBRE NOMINAS, FOMEPADE ETC.

OTRAS CUENTAS POR PAGAR A CORTO PLAZO

\$ 5,047,757.92	\$ -
\$ -	\$ -

\$ 5,047,757.92

TOTAL PASIVO

\$ 7,135,757.92

PATRIMONIO

3130.- HACIENDA PUBLICA/PATRIMONIO CONTRIBUIDO:

\$ 102,086,582.13

3120.- HACIENDA PUBLICA/PATRIMONIO GENERADO: RESULTADO DE EJERC. ANT.

\$ 12,979,709.62

3110.- AHORRO/DESAHORRO NETO DEL EJERCICIO:

-\$ 22,881,865.79

TOTAL HACIENDA PUBLICA/PATRIMONIO

\$ 92,184,425.96

TOTAL PASIVO+ HACIENDA PUBLICA/PATRIMONIO

\$ 99,320,183.88

LIC. JOSÉ DE LA ROSA LÓPEZ
COORDINADOR GENERAL

C. JORGE SALCEDA RUANQUVA
DIRECTOR ADMINISTRATIVO

C.P. JOSÉ AGUSTÍN GÓMEZ RODRÍGUEZ
JEFE DEL DEPTO. DE RECURSOS FINANCIEROS Y CONTABILIDAD




INGRESOS DE LA GESTIÓN


		PORCENTAJE REPRESENTATIVO
4149.-DERECHOS	\$ 569,613.14	0.15%
4162.-APROVECHAMIENTOS	\$ 901,432.53	0.24%
4223.-SUBSIDIOS Y SUBVENCIONES	\$ 295,995,261.85	79.13%
4399.-OTROS INGRESOS	\$ 76,579,345.32	20.47%
	<u>\$ 374,045,652.84</u>	<u>100%</u>


GASTOS Y OTRAS PÉRDIDAS

		PORCENTAJE REPRESENTATIVO
5110.-SERVICIOS PERSONALES	\$ 93,749,632.98	23.62%
5120.-MATERIALES Y SUMINISTROS	\$ 9,041,076.13	2.28%
5130.-SERVICIOS GENERALES	\$ 291,390,915.06	73.41%
5200.-OTRAS AYUDAS	\$ -	0.00%
5515.-OTROS GASTOS Y PERDIDAS EXTRAORDINARIAS	\$ 2,745,894.46	0.69%
	<u>\$ 396,927,518.63</u>	<u>100%</u>

AHORRO/DESAHORRO NETO DEL EJERCICIO:	-\$ 22,881,865.79	<u>-6.12%</u>
---	-------------------	---------------


LIC. JOSÉ DE LA ROSA LÓPEZ
COORDINADOR GENERAL


C. JORGE SALCEDA RUANOVA
DIRECTOR ADMINISTRATIVO


C.P. JOSE AGUSTÍN GÓMEZ RODRÍGUEZ
JEFE DEL DEPTO. DE RECURSOS FINANCIEROS
Y CONTABILIDAD



NOTAS DE GESTIÓN ADMINISTRATIVA

DEL 01 DE DICIEMBRE AL 31 DE DICIEMBRE DE 2017

1. Introducción

Los Estados Financieros del Organismo Operador del Servicio de Limpia del Municipio de Puebla, proveen de Información Financiera principalmente a su Consejo de Administración, así como al congreso y a los ciudadanos que la requieran.

El objetivo del presente documento es la revelación del contexto y de los aspectos económicos - financieros más relevantes que influyeron en las decisiones del periodo y que deberán ser considerados en la elaboración de los Estados Financieros para la mayor comprensión de los mismos y sus particularidades.

De esta manera se informa y explica la respuesta del Organismo Operador del Servicio Limpia del Municipio de Puebla a las condiciones relacionadas con la información financiera de cada periodo de gestión, además de exponer aquellas políticas que podrían afectar la toma de decisiones en periodos anteriores.

2. Panorama Económico y Financiero

Entorno Económico y Financiero

INTERNACIONAL

México avanzó una posición en el Índice de Competitividad Internacional 2017, al pasar del lugar 37 al 36, de acuerdo con el estudio del Instituto Mexicano para la Competitividad (IMCO).

Aunque México subió un puesto, el promedio de los países de la muestra presentó mayores avances tanto en inversión y talento, así como en la mayoría de los indicadores de los subíndices, argumentó.

La muestra del IMCO mide a 43 países con 129 indicadores y 10 subíndices en cuyo marco el mundo ganó competitividad en cuanto a talento, en donde el porcentaje de la PEA con educación superior incrementó de 28 a 29.8 por ciento, y de seguir esta tendencia para 2063, el ciento por ciento de la PEA de los países evaluados tendrá educación superior. 8

Aclaró que, en términos generales, la posición de México en la mayoría de los subíndices es estable. 5 d

NOTAS DE GESTIÓN ADMINISTRATIVA

DEL 01 DE DICIEMBRE AL 31 DE DICIEMBRE DE 2017

NACIONAL

El número de unidades vendidas en todo 2017 fue de 1.530.317 frente a las 1.603,672 del año precedente, un máximo histórico para el mercado interno, de acuerdo con un comunicado conjunto de la Asociación Mexicana de la Industria Automotriz (AMIA) y de la Asociación Mexicana de Distribuidores de Automotores (AMDA).

Se trató de su primer tropiezo desde 2009, cuando las ventas en México cayeron un 26% debido a la crisis financiera global.

Tan solo en diciembre de 2017, la comercialización de automóviles se desplomó un 17,6% interanual, a 158.717 unidades, agregaron las asociaciones.

La comercialización interna de vehículos se ha venido reduciendo en forma paulatina, debido a una desaceleración en los niveles de financiamiento para la compra de vehículos nuevos, en medio de un entorno de una inflación más acelerada.

La inflación de México se ubicó hasta la primera quincena de diciembre en un 6,69%, la segunda más alta en 16 años, de acuerdo con las cifras oficiales.

El banco central de México tiene un objetivo de inflación del 3,0%, con un diferencial de un punto porcentual arriba y abajo de esa cifra.

Los consumidores también se han inclinado por una mayor cautela ante las próximas elecciones presidenciales en México, que se celebrarán en julio de este año, y la renegociación en marcha del Tratado de Libre Comercio de América del Norte (TLCAN), de acuerdo con las asociaciones.

Por lo que el Organismo Operador del Servicio de Limpia sigue tomando las medidas pertinentes en un ahorro exhaustivo del gasto, sin afectar la continuidad y cumplimiento de sus objetivos con la ciudadanía poblana.

3. Autorización e Historia

Por decreto en el periódico Oficial del Estado de Puebla, el día martes 27 de Marzo de 1990 se crea el Organismo Operador del Servicio de Limpia del Municipio de Puebla, con carácter de Organismo Público Descentralizado Municipal, con personalidad jurídica y patrimonio propios y con domicilio en la Ciudad de Puebla.

4. Objeto Social y Organización

Objeto

El Organismo Operador del Servicio de Limpia del Municipio de Puebla en Términos de la ley de la materia y sus disposiciones complementarias, tiene por objeto:

- I. Prestar el Servicio de Limpia, Recolección, Traslado, Tratamiento y Disposición Final de Residuos, dispuesto en el artículo 115 fracción III inciso c) de la Constitución Política de los Estados Unidos Mexicanos;
- II. Garantizar el libre ejercicio y disfrute de los derechos que tienen las personas a vivir en un medio ambiente adecuado para su desarrollo, salud y bienestar;
- III. Aplicar los mecanismos de coordinación, inducción y concertación entre autoridades, así como entre éstas y los diferentes sectores de la sociedad, en la preservación y restauración del equilibrio ecológico y la protección al ambiente;
- IV. Impulsar el desarrollo y uso de tecnologías para aprovechar, bajo criterios de sustentabilidad los residuos sólidos urbanos, mediante políticas, estímulos, incentivos u otros mecanismos ;y
- V. Todas las demás acciones orientadas a cumplir los objetivos de este ordenamiento y demás normas aplicables sin perjuicio de lo reservado a los gobiernos Federal y Estatal.

El Organismo Operador del Servicio de Limpia del Municipio de Puebla, definirá y desarrollará políticas públicas con base en los lineamientos que genere el consejo directivo.

NOTAS DE GESTIÓN ADMINISTRATIVA

DEL 01 DE DICIEMBRE AL 31 DE DICIEMBRE DE 2017

Organización

La Dirección y Administración del Organismo Operador del Servicios de Limpia del Municipio de Puebla corresponderá:

I.-Al Consejo Directivo; y

II.-Al Coordinador General

El Consejo Directivo será la máxima autoridad del Organismo Operador del Servicio de Limpia del Municipio de Puebla y estará integrado por:

I.- El Presidente Municipal de Puebla, quien fungirá como Presidente del Consejo

II.-El Secretario del H. Ayuntamiento, quien fungirá como secretario del Consejo;

III.-El Síndico Municipal, quien fungirá como vocal;

IV.-El Tesorero Municipal de Puebla, quien fungirá como vocal;

V.-El Regidor Presidente de la Comisión de Ecología y Medio Ambiente, quien fungirá como vocal;

VI.-El Regidor Presidente de la Comisión de Servicios Públicos, quien fungirá como vocal;

VII.-El regidor Presidente de la Comisión de Patrimonio y Hacienda Municipal, quien fungirá como vocal;

NOTAS DE GESTIÓN ADMINISTRATIVA

DEL 01 DE DICIEMBRE AL 31 DE DICIEMBRE DE 2017

VIII.-El Coordinador General del Organismo Operador del Servicio de Limpia del Municipio de Puebla quien tendrá voz y no voto en las Sesiones del Consejo; y

IX.-El Comisario que designe el Contralor Municipal

En ausencia del Presidente del Consejo Directivo, será presidida por el Secretario del Honorable Ayuntamiento en ausencia de ambos, por el Regidor Presidente de la Comisión de Servicios Públicos.

5. BASES DE PREPARACIÓN DE LOS ESTADOS FINANCIEROS

Se informará sobre:

- a) Si se ha observado la normatividad emitida por el CONAC y las disposiciones legales aplicables.
- b) La normatividad aplicada para el reconocimiento, valuación y revelación de los diferentes rubros de la información financiera, así como las bases de medición utilizadas para la elaboración de los Estados Financieros; por ejemplo: costo histórico, valor de realización, valor razonable, valor de recuperación o cualquier otro método empleado y los criterios de aplicación de los mismos.
- c) Postulados Básicos.
- d) Marco Jurídico
- e) Políticas de Contabilidad Significativas

No aplica para el Organismo de Limpia del Municipio de Puebla

-Reservas

-Sistema y Método de Valuación de Inventarios

-Posición En Moneda Extranjera y Protección por riesgo.

NOTAS DE GESTIÓN ADMINISTRATIVA

DEL 01 DE DICIEMBRE AL 31 DE DICIEMBRE DE 2017

6. FIDEICOMISOS, MANDATOS Y ANÁLOGOS

No se cuentan con fideicomisos, mandatos, y análogos en el Organismo Operador del Servicio del Servicio de Limpia del municipio de Puebla, solo Concesiones por retiros de residuos Sólidos y Disposición Final otorgada por el Cabildo del Municipio de Puebla.

7. REPORTE DE RECAUDACIÓN AL DEL 01 DE DICIEMBRE AL 31 DE DICIEMBRE DE 2017

INGRESO	MONTO
DERECHOS	77,600.97
APROVECHAMIENTO DE TIPO CORRIENTE	44,916.55
PARTICIPACIONES, APORTACIONES, TRANSFERENCIAS, ASIGNACIONES, SUBSIDIOS Y OTRAS AYUDAS	30,083,589.61
OTROS INGRESOS Y BENEFICIOS	1,691,753.80
TOTAL	31,897,860.93

8.- ESTRUCTURA DE LA INFORMACIÓN DE LOS ESTADOS FINANCIEROS

El consejo Nacional de Armonización Contable con fundamento en los artículos 6,7 y 9 de la Ley General de Contabilidad Gubernamental, aprobó lo siguiente:

Acuerdo por el que se reforma el Capítulo VII del Manual de Contabilidad Gubernamental

La estructura de este Estado Contable se presenta de acuerdo con un formato y un criterio estándar, apta para realizar un análisis comparativo de la información en uno o más periodos del mismo ente, con el objeto de mostrar los cambios ocurridos en la posición financiera y de actividades del mismo para facilitar su análisis, apoyando la toma de decisiones y las funciones de fiscalización.

CUERPO DEL FORMATO RUBROS CONTABLES: Muestra el nombre de los rubros de balance, agrupándolos en Activo, Pasivo y Hacienda Pública/Patrimonio, en el caso del Estado de Actividades Ingresos y Egresos.

PERÍODO ACTUAL (20XN): Muestra el saldo de cada uno de los rubros al período actual.
PERÍODO ANTERIOR (20XN-1): Muestra el saldo de cada uno de los rubros del período anterior

NOTAS DE GESTIÓN ADMINISTRATIVA

DEL 01 DE DICIEMBRE AL 31 DE DICIEMBRE DE 2017

Por lo antes mencionado los datos del periodo actual (2017) abarcan del 11 de Marzo al 31 de Diciembre del presente año.

Tratándose del periodo anterior (2016) los datos a tomar son del 01 de Enero al 31 de diciembre del año 2016.

9.-El Estado de Flujo de Efectivo está elaborado en base al momento contable pagado

10. RESPONSABILIDAD SOBRE LA PRESENTACIÓN RAZONABLE DE LA INFORMACIÓN CONTABLE

Se cumple con lo estipulado en la CONAC al transcribir la leyenda "Bajo protesta de decir verdad declaramos que los Estados Financieros y sus notas son razonablemente correctos y son responsabilidad del emisor", únicamente en la información contable.



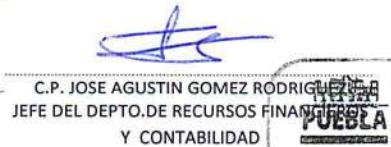
Handwritten signature and initials in blue ink.

Rubro de Ingresos	Ingreso					Diferencia
	Estimado	Ampliaciones y Reducciones	Modificado	Devengado	Recaudado	
Impuestos Cuotas y Aportaciones de Seguridad Social Contribuciones de Mejoras						
Derechos	-526,942.92	101,996.56	-424,946.36	77,600.97	77,600.97	604,543.89
Otros Ingresos y beneficios varios	-110,859,429.95	462,661.36	-110,396,768.59	1,691,753.80	1,691,753.80	112,551,183.75
Transferencias, asignaciones, subsidios y otras ayudas	-32,730,817.46	300,000.00	-32,430,817.46	29,783,352.15	29,783,352.15	62,514,169.61
Aprovechamientos de tipo corriente	-1,093,851.66	174,000.00	-919,851.66	44,916.55	44,916.55	1,138,768.21
Ingresos por Ventas de Bienes y Servicios Participaciones y Aportaciones Ingresos Derivados de Financiamientos						
Total	-145,211,041.99	1,038,657.92	-144,172,384.07	31,597,623.47	31,597,623.47	176,808,665.46
				Ingresos excedentes		

Estado Analítico de Ingresos Por Fuente de Financiamiento	Ingreso					Diferencia
	Estimado	Ampliaciones y Reducciones	Modificado	Devengado	Recaudado	
Ingresos del Gobierno Impuestos Contribuciones de Mejoras						
Derechos	-526,942.92	101,996.56	-424,946.36	77,600.97	77,600.97	604,543.89
Otros Ingresos y beneficios varios	-110,859,429.95	462,661.36	-110,396,768.59	1,691,753.80	1,691,753.80	112,551,183.75
Transferencias, asignaciones, subsidios y otras ayudas	-32,730,817.46	300,000.00	-32,430,817.46	29,783,352.15	29,783,352.15	62,514,169.61
Aprovechamientos de tipo corriente	-1,093,851.66	174,000.00	-919,851.66	44,916.55	44,916.55	1,138,768.21
Ingresos de Organismos y Empresas Cuotas y Aportaciones de Seguridad Social Ingresos por Ventas de Bienes y Servicios Ingresos derivados de financiamiento Ingresos Derivados de Financiamientos						
Total	-145,211,041.99	1,038,657.92	-144,172,384.07	31,597,623.47	31,597,623.47	176,808,665.46
				Ingresos excedentes		


LIC. JOSÉ DE LA ROSA LÓPEZ
COORDINADOR GENERAL


C. JORGE SALCEDA RUANOVA
DIRECTOR ADMINISTRATIVO


C.P. JOSÉ AGUSTÍN GÓMEZ RODRÍGUEZ
JEFE DEL DEPTO. DE RECURSOS FINANCIEROS
Y CONTABILIDAD


PUEBLA Ciudad de Progreso **SERVICIOS DE LIMPIA** ORGANISMO OPERADOR

ORGANISMO OPERADOR DEL SERVICIO DE LIMPIA
COORDINACIÓN GENERAL
ADMINISTRACIÓN 2014-2018
0/2/00SL/OLCG/L

Concepto	Egresos					Subejercicio
	Aprobado	Ampliaciones / (Reducciones)	Modificado	Devengado	Pagado	
ENTIDADES PARAMUNICIPALES EMPRESARIALES NO FINANCIERAS CON PARTICIPACION ESTATAL MAYORITARIA Entidades Paramunicipales Empresariales no Financieras con Participación Estatal Mayoritaria						
ENTIDADES PARAMUNICIPALES EMPRESARIALES NO FINANCIERAS CON PARTICIPACION ESTATAL MAYORITARIA Entidades Paramunicipales Empresariales no Financieras con Participación Estatal Mayoritaria	53,234,244.13	854,194.84	54,088,438.97	39,799,020.16	30,677,832.93	14,289,418.81
Organismo Operador del Servicio de Limpia	53,234,244.13	854,194.84	54,088,438.97	39,799,020.16	30,677,832.93	14,289,418.81
Total del Gasto	53,234,244.13	854,194.84	54,088,438.97	39,799,020.16	30,677,832.93	14,289,418.81


 LIC. JOSÉ DE LA ROSA LÓPEZ
 COORDINADOR GENERAL



 C. JORGE SALCEDA RUANO
 DIRECTOR ADMINISTRATIVO

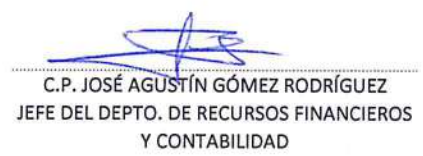

 C.P. JOSÉ AGUSTIN GÓMEZ RODRÍGUEZ
 JEFE DEL DEPTO. DE RECURSOS FINANCIEROS Y CONTABILIDAD


ORGANISMO OPERADOR DEL SERVICIO DE LIMPIA
COORDINACIÓN GENERAL
 ADMINISTRACIÓN 2014-2018
 0/2/00SL/OLCG/L

Concepto	Egresos					Subejercicio
	Aprobado	Ampliaciones / (Reducciones)	Modificado	Devengado	Pagado	
Gasto Corriente	53,234,244.13	854,194.84	54,088,438.97	39,799,020.16	30,677,832.93	14,289,418.81
Gasto de Capital						
Amortización de la Deuda y Disminución de Pasivos						
Total del Gasto	53,234,244.13	854,194.84	54,088,438.97	39,799,020.16	30,677,832.93	14,289,418.81


 LIC. JOSÉ DE LA ROSA LÓPEZ
 COORDINADOR GENERAL


 C. JORGE SALCEDA RUANOVA
 DIRECTOR ADMINISTRATIVO


 C.P. JOSÉ AGUSTÍN GÓMEZ RODRÍGUEZ
 JEFE DEL DEPTO. DE RECURSOS FINANCIEROS
 Y CONTABILIDAD



ORGANISMO OPERADOR DEL SERVICIO DE LIMPIA
COORDINACIÓN GENERAL
 ADMINISTRACIÓN 2014-2018
 012/OOSL/OLCG/L



Ciudad
de Progreso

Organismo Operador del Servicio de Limpia del Municipio Puebla
Estado Analítico del Ejercicio del Presupuesto de Egresos
Clasificación por Objeto del Gasto (Capítulo y Concepto)
Del 1 de Diciembre de 2017 al 31 de Diciembre de 2017



Concepto	Egresos					Subejercicio
	Aprobado	Ampliaciones / (Reducciones)	Modificado	Devengado	Pagado	
SERVICIOS PERSONALES	16,034,711.57	5,048,216.75	21,082,928.32	18,940,028.98	16,054,188.62	2,142,899.34
REMUNERACIONES AL PERSONAL DE CARACTER PERMANENTE	2,478,400.66	2,797,701.84	5,276,102.50	5,276,102.50	4,663,896.49	0.00
REMUNERACIONES ADICIONALES Y ESPECIALES	4,133,712.39	2,250,514.91	6,384,227.30	6,384,227.30	6,384,227.30	0.00
SEGURIDAD SOCIAL	5,149,575.34	-733,041.65	4,416,533.69	2,273,634.35	0.00	2,142,899.34
OTRAS PRESTACIONES SOCIALES Y ECONOMICAS	4,273,023.18	733,041.65	5,006,064.83	5,006,064.83	5,006,064.83	0.00
MATERIALES Y SUMINISTROS	3,032,570.02	-1,411,008.32	1,621,561.70	1,621,561.70	1,621,561.70	0.00
"MATERIALES DE ADMINISTRACION, EMISION DE DOCUMENTOS Y ARTICULOS OFICIALES"	359,522.57	-94,451.21	265,071.36	265,071.36	265,071.36	0.00
ALIMENTOS Y UTENSILIOS	1,334,779.98	-687,427.73	647,352.25	647,352.25	647,352.25	0.00
MATERIAS PRIMAS Y MATERIALES DE PROD Y COMER	572,593.69	-82,024.25	490,569.44	490,569.44	490,569.44	0.00
"PRODUCTOS QUIMICOS, FARMACEUTICOS Y DE LABORATORIO"	117,792.50	-98,072.50	19,720.00	19,720.00	19,720.00	0.00
COMBUSTIBLES, LUBRICANTES Y ADITIVOS	458,660.55	-449,206.55	9,454.00	9,454.00	9,454.00	0.00
"VESTUARIO, BLANCOS, PRENDAS DE PROTECCION Y ARTICULOS DEPORTIVOS"	31,570.75	-4,241.35	27,329.40	27,329.40	27,329.40	0.00
"HERRAMIENTAS, REFACCIONES Y ACCESORIOS MENORES"	157,649.98	4,415.27	162,065.25	162,065.25	162,065.25	0.00
SERVICIOS GENERALES	34,102,243.24	-2,783,312.29	31,318,930.95	19,172,411.48	12,937,064.61	12,146,519.47
SERVICIOS BASICOS	159,922.39	-101,202.26	58,720.13	58,720.13	58,720.13	0.00
SERVICIOS DE ARRENDAMIENTO	1,286.95	186,582.77	187,869.72	187,869.72	187,869.72	0.00
"SERVICIOS PROFESIONALES, CIENTIFICOS Y TECNICOS Y OTROS SERVICIOS"	482,786.10	120,680.12	603,466.22	603,466.22	603,466.22	0.00
"SERVICIOS FINANCIEROS, BANCARIOS Y COMERCIALES"	195,961.32	127,237.23	323,198.55	23,198.55	23,198.55	300,000.00
"SERVICIOS DE INSTALACION, REPARACION, MANTENIMIENTO Y CONSERVACION" (CONCESIONARIOS)	33,242,195.21	-3,135,779.32	30,106,415.89	18,259,896.42	12,024,549.55	11,846,519.47
SERVICIOS DE COMUNICACION SOCIAL Y PUBLICIDAD	19,700.72	10,208.72	29,909.44	29,909.44	29,909.44	0.00
SERVICIOS DE TRASLADO Y VIATICOS	55.40	8,845.60	8,901.00	8,901.00	8,901.00	0.00
SERVICIOS OFICIALES	0.00	0.00	0.00	0.00	0.00	0.00



Ciudad de Progreso

Organismo Operador del Servicio de Limpia del Municipio Puebla
Estado Analítico del Ejercicio del Presupuesto de Egresos
Clasificación por Objeto del Gasto (Capítulo y Concepto)
Del 1 de Diciembre de 2017 al 31 de Diciembre de 2017



Concepto	Egresos					Subejercicio
	Aprobado	Ampliaciones / (Reducciones)	Modificado	Devengado	Pagado	
OTROS SERVICIOS GENERALES	335.15	114.85	450.00	450.00	450.00	0.00
BIENES MUEBLES	64,719.30	298.70	65,018.00	65,018.00	65,018.00	0.00
"MAQUINARIA, OTROS EQUIPOS Y HERRAMIENTAS"	64,719.30	298.70	65,018.00	65,018.00	65,018.00	0.00
Total del Gasto	53,234,244.13	854,194.84	54,088,438.97	39,799,020.16	30,677,832.93	14,289,418.81

LIC. JOSÉ DE LA ROSA LÓPEZ
COORDINADOR GENERAL

C. JORGE SALCEDA RUANOVA
DIRECTOR ADMINISTRATIVO


C.P. JOSE AGUSTIN GOMEZ RODRIGUEZ
JEFE DEL DEPTO. DE RECURSOS FINANCIEROS
Y CONTABILIDAD



Concepto	Egresos					Subejercicio
	Aprobado	Ampliaciones / (Reducciones)	Modificado	Devengado	Pagado	
Gobierno Legislación Justicia Coordinación de la Política de Gobierno						
Desarrollo Social Protección Ambiental	53,234,244.13	854,194.84	54,088,438.97	39,799,020.16	30,677,832.93	14,289,418.81
Vivienda y Servicios a la Comunidad Salud Educación	53,234,244.13	854,194.84	54,088,438.97	39,799,020.16	30,677,832.93	14,289,418.81
Desarrollo Económico Agropecuaria, Silvicultura, Pesca y Caza Combustibles y Energía Transporte						
Otras no Clasificadas en Funciones Anteriores Saneamiento del Sistema Financiero Adeudos de Ejercicios Fiscales Anteriores						
Total del Gasto	53,234,244.13	854,194.84	54,088,438.97	39,799,020.16	30,677,832.93	14,289,418.81



 LIC. JOSÉ DE LA ROSA LÓPEZ
 COORDINADOR GENERAL


 C. JORGE SALCEDA RUANOVA
 DIRECTOR ADMINISTRATIVO


 C.P. JOSÉ AGUSTÍN GÓMEZ RODRÍGUEZ
 JEFE DEL DÉPTO. DE RECURSOS FINANCIEROS
 CONTABILIDAD


ORGANISMO OPERADOR DEL SERVICIO DE LIMPIA
COORDINACIÓN GENERAL
 ADMINISTRACIÓN 2014-2018
 017/0051/01/CSA

Concepto		Egresos					Subejercicio
		Aprobado	Ampliaciones / (Reducciones)	Modificado	Devengado	Pagado	
Subsidios: Sector Social y Privado o Entidades Federativas y Municipios							
Sujetos a Reglas de Operación	S						
Otros Subsidios	U						
Desempeño de las Funciones							
Prestación de Servicios Públicos	E	53,234,244.13	854,194.84	54,088,438.97	39,799,020.16	30,677,832.93	14,289,418.81
Provisión de Bienes Públicos	B						
Administrativos y de Apoyo							
Apoyo al proceso presupuestario y para mejorar la eficiencia institucional	M						
Apoyo a la función pública y al mejoramiento de la gestión	O						
Compromisos							
Obligaciones de cumplimiento de resolución jurisdiccional	L						
Desastres Naturales	N						
Obligaciones							
Pensiones y jubilaciones	J						
Aportaciones a la seguridad social	T						
Programas de Gasto Federalizado (Gobierno Federal)							
Gasto Federalizado	I						
Participaciones a entidades federativas y municipios	C						
Total del Gasto		53,234,244.13	854,194.84	54,088,438.97	39,799,020.16	30,677,832.93	14,289,418.81


 LIC. JOSÉ DE LA ROSA LÓPEZ
 COORDINADOR GENERAL




 JORGE SALCEDA RUANO
 DIRECTOR ADMINISTRATIVO




 C.P. JOSÉ AGUSTÍN GÓMEZ RODRÍGUEZ
 JEFE DEL DEPTO. DE RECURSOS FINANCIEROS
 Y CONTABILIDAD

**ORGANISMO OPERADOR
 DEL SERVICIO DE LIMPIA
 COORDINACIÓN
 GENERAL**