



CIUDAD INCLUYENTE

2018 ■ 2021

ORGANISMO OPERADOR  
DEL SERVICIO DE  
**LIMPIA**

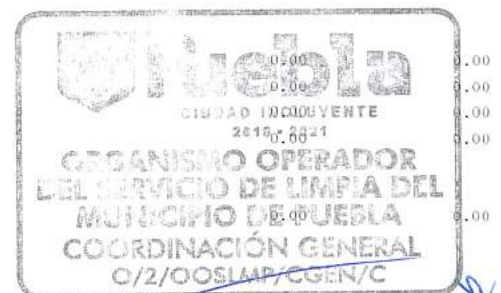
# Estados Financieros del mes de Enero del 2021 90/01

Organismo Operador del Servicio de Limpia del Municipio de Puebla

Mtro. Salvador Martínez Rosales

ORGANISMO OPERADOR DEL SERVICIO DE LIMPIA  
DEL MUNICIPIO DE PUEBLA  
ESTADO DE ACTIVIDADES  
Del 1 de Enero al 31 de Enero de 2021 y 2020  
(Cifras en pesos)

	2021	2020
INGRESOS Y OTROS BENEFICIOS		
INGRESOS DE GESTIÓN	1,422,759.26	595,095.19
IMPUESTOS	0.00	0.00
CUOTAS Y APORTACIONES DE SEGURIDAD SOCIAL	0.00	0.00
CONTRIBUCIONES DE MEJORAS	0.00	0.00
DERECHOS	0.00	326,740.10
PRODUCTOS	0.00	0.00
APROVECHAMIENTOS	0.00	268,355.09
INGRESOS POR VENTA DE BIENES Y PRESTACIÓN DE SERVICIOS	1,422,759.26	0.00
PART, APORT, CONV, INCENT. DERIV. D/COLAB. FISCAL, F. DIST. DE APORT, TRANSF, ASIG, SUBS Y SUBV Y P Y JUB	37,043,632.00	367,610,004.61
PART, APORT, CONV, INCENT. DERIV. D/COLAB. FISCAL, F. DIST. DE APORT	0.00	0.00
TRANSFERENCIAS, ASIGNACIONES, SUBSIDIOS Y SUBVENCIONES Y PENSIONES Y JUBILACIONES	37,043,632.00	367,610,004.61
OTROS INGRESOS Y BENEFICIOS	0.00	14,995,982.98
INGRESOS FINANCIEROS	0.00	0.00
INCREMENTO POR VARIACIÓN DE INVENTARIOS	0.00	0.00
DISMINUCIÓN DEL EXCESO DE ESTIMACIONES POR PÉRDIDA O DETERIORO U OBSOLESCENCIA	0.00	0.00
DISMINUCIÓN DEL EXCESO DE PROVISIONES	0.00	0.00
OTROS INGRESOS Y BENEFICIOS VARIOS	0.00	14,995,982.98
TOTAL DE INGRESOS Y OTROS BENEFICIOS	38,466,391.26	363,201,082.78
GASTOS Y OTRAS PÉRDIDAS		
GASTOS DE FUNCIONAMIENTO	34,851,928.91	384,599,729.31
SERVICIOS PERSONALES	10,830,657.25	114,972,255.34
MATERIALES Y SUMINISTROS	437,258.79	12,173,753.81
SERVICIOS GENERALES	23,584,012.87	257,453,720.16
TRANSFERENCIAS, ASIGNACIONES, SUBSIDIOS Y OTRAS AYUDAS	0.00	0.00
TRANSFERENCIAS INTERNAS Y ASIGNACIONES AL SECTOR PÚBLICO	0.00	0.00
TRANSFERENCIAS AL RESTO DEL SECTOR PÚBLICO	0.00	0.00
SUBSIDIOS Y SUBVENCIONES	0.00	0.00
AYUDAS SOCIALES	0.00	0.00
PENSIONES Y JUBILACIONES	0.00	0.00
TRANSFERENCIAS A FIDEICOMISOS, MANDATOS Y CONTRATOS ANÁLOGOS	0.00	0.00
TRANSFERENCIAS A LA SEGURIDAD SOCIAL	0.00	0.00
DONATIVOS	0.00	0.00
TRANSFERENCIAS AL EXTERIOR	0.00	0.00
PARTICIPACIONES Y APORTACIONES	0.00	0.00
PARTICIPACIONES	0.00	0.00
APORTACIONES	0.00	0.00
CONVENIOS	0.00	0.00
INTERESES, COMISIONES Y OTROS GASTOS DE LA DEUDA PÚBLICA	0.00	0.00



	2021	2020
INTERESES DE LA DEUDA PÚBLICA	0.00	0.00
COMISIONES DE LA DEUDA PÚBLICA	0.00	0.00
GASTOS DE LA DEUDA PÚBLICA	0.00	0.00
COSTO POR COBERTURAS	0.00	0.00
APOYOS FINANCIEROS	0.00	0.00
<b>OTROS GASTOS Y PÉRDIDAS EXTRAORDINARIAS</b>	<b>0.00</b>	<b>378,728.25</b>
ESTIMACIONES, DEPRECIACIONES, DETERIOROS, OBSOLESCENCIAS Y AMORTIZACIONES	0.00	378,728.25
PROVISIONES	0.00	0.00
DISMINUCIONES DE INVENTARIOS	0.00	0.00
AUMENTO POR INSUFICIENCIA DE ESTIMACIONES POR PÉRDIDA O DETERIORO U OBSOLESCENCIA	0.00	0.00
AUMENTO POR INSUFICIENCIA DE PROVISIONES	0.00	0.00
OTROS GASTOS	0.00	0.00
<b>INVERSIÓN PÚBLICA</b>	<b>0.00</b>	<b>0.00</b>
INVERSIÓN PÚBLICA NO CAPITALIZABLE	0.00	0.00
<b>TOTAL DE GASTOS Y OTRAS PÉRDIDAS</b>	<b>34,851,928.91</b>	<b>384,978,457.56</b>
<b>RESULTADOS DEL EJERCICIO (AHORRO/DESAHORRO)</b> .....	<b>3,614,462.35</b>	<b>-1,777,374.78</b>

Bajo protesta de decir verdad declaramos que los Estados Financieros y sus notas, son razonablemente correctos y son responsabilidad del emisor.

MTRO. SALVADOR MARTÍNEZ ROSALES      CECILIA YASMIN ROSALES MENDIETA  
 COORDINADOR GENERAL      DIRECTORA ADMINISTRATIVA  
 2016 - 2021



ORGANISMO OPERADOR DEL SERVICIO DE LIMPIA  
DEL MUNICIPIO DE PUEBLA  
ESTADO DE SITUACIÓN FINANCIERA  
Al 31 de Enero de 2021 y 2020  
(Cifras en pesos)

2021

2020

2021

2020

ACTIVO

PASIVO

ACTIVO CIRCULANTE

PASIVO CIRCULANTE

EFFECTIVO Y EQUIVALENTES	8,929,211.50		11,398,877.45		11,168,128.41
DERECHOS A RECIBIR EFECTIVO O EQUIVALENTES	211,847.18		1,016,086.94		0.00
DERECHOS A RECIBIR BIENES O SERVICIOS	0.00		0.00		0.00
INVENTARIOS	0.00		0.00		0.00
ALMACENES	0.00		0.00		0.00
ESTIMACIÓN POR PERDIDAS O DETERIORO DE ACTIVOS CIRCULANTES	0.00		0.00		0.00
OTROS ACTIVOS CIRCULANTES	0.00		0.00		0.00
<b>TOTAL DE ACTIVOS CIRCULANTES</b>	<b>9,141,058.68</b>		<b>12,414,964.39</b>		<b>11,168,128.41</b>

ACTIVO NO CIRCULANTE

PASIVO NO CIRCULANTE

INVERSIONES FINANCIERAS A LARGO PLAZO	0.00		0.00		0.00
DERECHOS A RECIBIR EFECTIVO O EQUIVALENTES A LARGO PLAZO	0.00		0.00		0.00
BIENES INMUEBLES, INFRAESTRUCTURA Y CONSTRUCCIONES EN PROCESO	60,521,312.48		60,521,312.48		0.00
BIENES MUEBLES	29,482,418.15		29,482,418.15		0.00
ACTIVOS INTANGIBLES	0.00		0.00		0.00
DEPRECIACION, DETERIORO Y AMORTIZACIÓN ACUMULADA DE BIENES	-16,808,933.03		-16,908,933.03		0.00
ACTIVOS DIFERIDOS	0.00		0.00		0.00
ESTIMACIÓN POR PERDIDA O DETERIORO DE ACTIVOS NO CIRCULANTES	0.00		0.00		0.00
OTROS ACTIVOS NO CIRCULANTES	0.00		0.00		0.00
<b>TOTAL DE ACTIVOS NO CIRCULANTES</b>	<b>73,094,797.60</b>		<b>73,094,797.60</b>		<b>11,168,128.41</b>

TOTAL DE ACTIVOS NO CIRCULANTES

HACIENDA PÚBLICA / PATRIMONIO

HACIENDA PÚBLICA/PATRIMONIO CONTRIBUIDO	89,076,704.93		89,076,704.93		89,076,704.93
APORTACIONES	0.00		0.00		0.00
DONACIONES DE CAPITAL	0.00		0.00		0.00
ACTUALIZACIÓN DE LA HACIENDA PÚBLICA/PATRIMONIO	89,076,704.93		89,076,704.93		89,076,704.93

HACIENDA PÚBLICA/PATRIMONIO GENERADO

HACIENDA PÚBLICA/PATRIMONIO GENERADO	-12,107,747.22		-12,107,747.22		-14,735,071.35
--------------------------------------	----------------	--	----------------	--	----------------



ORGANISMO OPERADOR DEL SERVICIO DE LIMPIA  
DEL MUNICIPIO DE PUEBLA  
ESTADO DE SITUACIÓN FINANCIERA  
Al 31 de Enero de 2021 y 2020  
(Cifras en pesos)

	2021	2020
TOTAL DEL ACTIVO.....	82,235,856.28	85,509,761.99
RESULTADOS DEL EJERCICIO (AHORRO / DESAHORRO)	3,614,462.35	-1,777,374.78
RESULTADOS DE EJERCICIOS ANTERIORES	-15,722,209.57	-12,957,696.57
REVALUOS	0.00	0.00
RESERVAS	0.00	0.00
RECTIFICACIONES DE RESULTADOS DE EJERCICIOS ANTERIORES	0.00	0.00
EXCESO O INSUFICIENCIA EN LA ACTUALIZACIÓN DE LA HACIENDA PÚBLICA/PATRIMONIO	0.00	0.00
RESULTADO POR POSICIÓN MONETARIA	0.00	0.00
RESULTADO POR TENENCIA DE ACTIVOS NO MONETARIOS	0.00	0.00
TOTAL HACIENDA PÚBLICA/PATRIMONIO.....	76,968,957.71	74,341,633.58
TOTAL DEL PASIVO Y HACIENDA PÚBLICA/PATRIMONIO...	82,235,856.28	85,509,761.99

Bajo protesta de decir verdad declaramos que los Estados Financieros y sus notas, son razonablemente correctos y son responsabilidad delvisor

*[Handwritten Signature]*  
Mtro. SALVADOR MARTÍNEZ ROSALES  
COORDINADOR GENERAL



ORGANISMO OPERADOR DEL AVICIO DE LIMPIA  
DEL MUNICIPIO DE PUEBLA  
ESTADO DE VARIACIÓN EN LA HACIENDA PÚBLICA  
Del 1 de Enero al 31 de Enero de 2021  
(Cifras en pesos)

Concepto	Hacienda Pública/ Patrimonio Contribuido	Hacienda Pública/ Patrimonio Generado de Ejercicios Ant.	Hacienda Pública/ Patrimonio Generado del Ejercicio	Exceso o Insuficiencia en la Actualización de la Hacienda Pública / Patrimonio /	TOTAL
Hacienda Pública / Patrimonio Contribuido Neto 2020	89,076,704.93				89,076,704.93
Aportaciones	0.00				0.00
Donaciones de Capital	0.00				0.00
Actualización de la Hacienda Pública/Patrimonio	89,076,704.93				89,076,704.93
Hacienda Pública / Patrimonio Generado Neto 2020		-12,957,696.57	-1,777,374.78		-14,735,071.35
Resultados del Ejercicio (Ahorro/Desahorro)			-1,777,374.78		-1,777,374.78
Resultados de Ejercicios Anteriores		-12,957,696.57			-12,957,696.57
Revalúos		0.00			0.00
Reservas		0.00			0.00
Rectificaciones de Resultados de Ejercicios Anteriores		0.00			0.00
Exceso o Insuficiencia en la Actualización de la Hacienda Pública/Patrimonio Neto 2020				0.00	0.00
Resultado por Posición Monetaria				0.00	0.00
Resultado por Tenencia de Activos no Monetarios				0.00	0.00
Hacienda Pública / Patrimonio Neto Final 2020	89,076,704.93	-12,957,696.57	-1,777,374.78		74,341,633.58
Cambios en la Hacienda Pública / Patrimonio Contribuido Neto 2021	0.00				0.00
Aportaciones	0.00				0.00
Donaciones de Capital	0.00				0.00
Actualización de la Hacienda Pública/Patrimonio	0.00				0.00



ORGANISMO OPERADOR DEL SERVICIO DE LIMPIA  
DEL MUNICIPIO DE PUEBLA  
ESTADO DE VARIACIÓN EN LA HACIENDA PÚBLICA  
Del 1 de Enero al 31 de Enero de 2021  
(Cifras en pesos)

Variaciones de la Hacienda Pública / Patrimonio Generado Neto 2021	-2,764,513.00	5,391,837.13	2,627,324.13
Resultados del Ejercicio (Ahorro/Desahorro)	3,614,462.35	3,614,462.35	3,614,462.35
Resultados de Ejercicios Anteriores	-2,764,513.00	1,777,374.78	-987,138.22
Revalúos		0.00	0.00
Reservas		0.00	0.00
Rectificaciones de Resultados de Ejercicios Anteriores		0.00	0.00
Cambios en el Exceso o Insuficiencia en la Actualización de la Hacienda Pública/Patrimonio Neto 2021			
Resultado por Posición Monetaria			0.00
Resultado por Tenencia de Activos no Monetarios			0.00
Hacienda Pública / Patrimonio Neto Final 2021	89,076,704.93	-15,722,209.57	73,354,495.36
		3,614,462.35	76,968,957.71

Bajo protesta de decir verdad declaramos que los Estados Financieros y sus notas, son razonablemente correctos y son responsabilidad del emisor.

*[Handwritten signature]*

MTRO. SALVADOR MARTÍNEZ AGUIRRE  
COORDINADOR GENERAL DE ADMINISTRACIÓN  
C.P. YASMIN SALAZAR MENDIETA  
DIRECTORA ADMINISTRATIVA



ORGANISMO OPERADOR DEL SERVICIO DE LIMPIA  
DEL MUNICIPIO DE PUEBLA  
ESTADO DE CAMBIOS EN LA SITUACIÓN FINANCIERA  
Al 31 de Enero de 2021 y 2020  
(Cifras en pesos)

	Origen	Aplicación	Origen	Aplicación
ACTIVO	3,273,905.71	-	PASIVO	5,901,229.84
ACTIVO CIRCULANTE	3,273,905.71	-	PASIVO CIRCULANTE	5,901,229.84
EFFECTIVO Y EQUIVALENTES	2,469,665.95	-	CUENTAS POR PAGAR A CORTO PLAZO	5,901,229.84
DERECHOS A RECIBIR EFFECTIVO O EQUIVALENTES	804,239.76	-	DOCUMENTOS POR PAGAR A CORTO PLAZO	-
DERECHOS A RECIBIR BIENES O SERVICIOS	-	-	PORCIÓN A CORTO PLAZO DE LA DEUDA PÚBLICA A LARGO PLAZO	-
INVENTARIOS	-	-	TÍTULOS Y VALORES A CORTO PLAZO	-
ALMACENES	-	-	PASIVOS DIFERIDOS A CORTO PLAZO	-
ESTIMACIÓN POR PERDIDAS O DETERIORO DE ACTIVOS CIRCULANTES	-	-	FONDOS Y BIENES DE TERCEROS EN GARANTÍA	-
OTROS ACTIVOS CIRCULANTES	-	-	Y/O ADMINISTRACIÓN A CORTO PLAZO	-
ACTIVO NO CIRCULANTE	-	-	PROVISIONES A CORTO PLAZO	-
INVERSIONES FINANCIERAS A LARGO PLAZO	-	-	OTROS PASIVOS A CORTO PLAZO	-
DERECHOS A RECIBIR EFFECTIVO O EQUIVALENTES A LARGO PLAZO	-	-	PASIVO NO CIRCULANTE	-
BIENES INMUEBLES, INFRAESTRUCTURA Y CONSTRUCCIONES EN PROCESO	-	-	CUENTAS POR PAGAR A LARGO PLAZO	-
BIENES MUEBLES	-	-	DOCUMENTOS POR PAGAR A LARGO PLAZO	-
ACTIVOS INTANGIBLES	-	-	DEUDA PÚBLICA A LARGO PLAZO	-
DEPRECIACIÓN, DETERIORO Y AMORTIZACIÓN ACUMULADA DE BIENES	-	-	PASIVOS DIFERIDOS A LARGO PLAZO	-
ESTIMACIÓN POR PERDIDA O DETERIORO DE ACTIVOS NO CIRCULANTES	-	-	FONDOS Y BIENES DE TERCEROS EN GARANTÍA	-
OTROS ACTIVOS NO CIRCULANTES	-	-	Y/O ADMINISTRACIÓN A LARGO PLAZO	-
			PROVISIONES A LARGO PLAZO	-
			HACIENDA PÚBLICA/PATRIMONIO	2,627,324.13
			HACIENDA PÚBLICA/PATRIMONIO CONTRIBUIDO	-
			APORTACIONES	-
			DONACIONES DE CAPITAL	-
			ACTUALIZACIÓN DE LA HACIENDA PÚBLICA/PATRIMONIO	-
			HACIENDA PÚBLICA/PATRIMONIO GENERADO	2,627,324.13
			RESULTADOS DEL EJERCICIO (AHORRO / DESAHORRO)	5,391,837.13
			RESULTADOS DE EJERCICIOS ANTERIORES REVALUOS	2,764,513.00





ORGANISMO OPERADOR DEL SERVICIO DE LIMPIA  
DEL MUNICIPIO DE PUEBLA  
ESTADO DE CAMBIOS EN LA SITUACIÓN FINANCIERA  
Al 31 de Enero de 2021 y 2020  
(Cifras en pesos)

Origen	Aplicación	Origen	Aplicación
	RESERVAS	-	-
	RECTIFICACIONES DE RESULTADOS DE EJERCICIOS ANTERIORES	-	-
	EXCESO O INSUFICIENCIA EN LA ACTUALIZACIÓN DE LA HACIENDA PÚBLICA/PATRIMONIO	-	-
	RESULTADO POR POSICIÓN MONETARIA	-	-
	RESULTADO POR TENENCIA DE ACTIVOS NO MONETARIOS	-	-

Bajo protesta de decir verdad declaramos que los Estados Financieros y sus notas, son razonablemente correctos y son responsabilidad del emisor.

MTRC. SALVADOR MARTÍNEZ ROSALES  
 CP. VERÓNICA SALAZAR MENDIETA  
 COORDINADOR GENERAL DE ADMINISTRACIÓN  
 DIRECCIÓN GENERAL DE ADMINISTRACIÓN  
**Puebla**  
 CIUDAD INCLUYENTE  
 2018 - 2021  
**ORGANISMO OPERADOR  
DEL SERVICIO DE LIMPIA DEL  
MUNICIPIO DE PUEBLA  
COORDINACIÓN GENERAL  
O/2/OOSLMP/CGEN/C**

2021 ----- 2020

FLUJOS DE EFECTIVO DE LAS ACTIVIDADES DE OPERACIÓN

ORIGEN	2021	2020
IMPUESTOS	38,466,391.26	383,201,082.78
CUCUTAS Y APORTACIONES DE SEGURIDAD SOCIAL	0.00	0.00
CONTRIBUCIONES DE MEJORAS	0.00	0.00
DERECHOS	0.00	326,740.10
PRODUCTOS	0.00	0.00
APROVECHAMIENTOS	0.00	268,355.09
INGRESOS POR VENTA DE BIENES Y PRESTACIÓN DE SERVICIOS	1,422,759.26	0.00
PART, APORT, CONV, INCENT. DERIV. D/COLAB. FISCAL, F. DIST. DE APORT	0.00	0.00
TRANSFERENCIAS, ASIGNACIONES, SUBSIDIOS Y SUBVENCIONES Y PENSIONES Y JUBILACIONES	37,043,632.00	367,610,004.61
OTROS ORIGENES DE OPERACIÓN	0.00	14,995,982.98
APLICACIÓN	34,851,928.91	384,599,729.31
SERVICIOS PERSONALES	10,830,657.25	114,972,255.34
MATERIALES Y SUMINISTROS	437,258.79	12,173,753.81
SERVICIOS GENERALES	23,584,012.87	257,453,720.16
TRANSFERENCIAS INTERNAS Y ASIGNACIONES AL SECTOR PÚBLICO	0.00	0.00
TRANSFERENCIAS AL RESTO DEL SECTOR PÚBLICO	0.00	0.00
SUBSIDIOS Y SUBVENCIONES	0.00	0.00
AYUDAS SOCIALES	0.00	0.00
PENSIONES Y JUBILACIONES	0.00	0.00
TRANSFERENCIAS A FIDEICOMISOS, MANDATOS Y CONTRATOS ANÁLOGOS	0.00	0.00
TRANSFERENCIAS A LA SEGURIDAD SOCIAL	0.00	0.00
DONATIVOS	0.00	0.00
TRANSFERENCIAS AL EXTERIOR	0.00	0.00
PARTICIPACIONES	0.00	0.00
APORTACIONES	0.00	0.00
CONVENIOS	0.00	0.00
OTRAS APLICACIONES DE OPERACIÓN	0.00	0.00
FLUJOS NETOS DE EFECTIVO POR ACTIVIDADES DE OPERACIÓN	3,614,462.35	-1,398,646.53



ORGANISMO OPERADOR DEL SERVICIO DE LIMPIA  
DEL MUNICIPIO DE PUEBLA  
ESTADO DE FLUJOS DE EFECTIVO  
Del 1 de Enero al 31 de Enero de 2021 y 2020  
(Cifras en pesos)

2021 ----- 2020

FLUJOS DE EFECTIVO DE LAS ACTIVIDADES DE INVERSIÓN

ORIGEN	0.00	0.00
BIENES INMUEBLES, INFRAESTRUCTURA Y CONSTRUCCIONES EN PROCESO	0.00	0.00
BIENES MUEBLES	0.00	0.00
OTROS ORIGENES DE INVERSIÓN	0.00	0.00
APLICACIÓN	0.00	90,003,730.63
BIENES INMUEBLES, INFRAESTRUCTURA Y CONSTRUCCIONES EN PROCESO	0.00	60,521,312.48
BIENES MUEBLES	0.00	29,482,418.15
OTRAS APLICACIONES DE INVERSIÓN	0.00	0.00
FLUJOS NETOS DE EFECTIVO POR ACTIVIDADES DE INVERSIÓN	0.00	-90,003,730.63

FLUJOS DE EFECTIVO DE LAS ACTIVIDADES DE FINANCIAMIENTO

ORIGEN	804,239.76	103,817,341.55
ENDEUDAMIENTO NETO	0.00	0.00
INTERNO	0.00	0.00
EXTERNO	0.00	0.00
OTROS ORIGENES DE FINANCIAMIENTO	804,239.76	103,817,341.55
APLICACIÓN	6,888,368.06	1,016,086.94
SERVICIOS DE LA DEUDA	0.00	0.00
INTERNO	0.00	0.00
EXTERNO	0.00	0.00
OTRAS APLICACIONES DE FINANCIAMIENTO	6,888,368.06	1,016,086.94
FLUJOS NETOS DE EFECTIVO POR ACTIVIDADES DE FINANCIAMIENTO	-6,084,128.30	102,801,254.61



ORGANISMO OPERADOR DEL SERVICIO DE LIMPIA  
DEL MUNICIPIO DE PUEBLA  
ESTADO DE FLUJOS DE EFECTIVO  
Del 1 de Enero al 31 de Enero de 2021 y 2020  
(Cifras en pesos)

	2021	2020
Incremento/Disminución Meta en el Efectivo y Equivalentes al Efectivo	-2,469,665.95	11,398,877.45
Efectivo y Equivalentes al Efectivo al Inicio del Ejercicio	11,398,877.45	0.00
Efectivo y Equivalentes al Efectivo al Final del Ejercicio	8,929,211.50	11,398,877.45

Bajo protesta de decir verdad declaramos que los Estados Financieros y sus notas, son razonablemente correctos y son responsabilidad del emisor.

MTRO. SALVADOR MARTÍNEZ ROSALES  
COORDINADOR GENERAL

C. F. YASMIN SPANZAR MENDIETA  
DIRECTORA ADMINISTRATIVA

Ciudad Incluyente  
2016-2021


ORGANISMO OPERADOR  
DEL SERVICIO DE LIMPIA DEL  
MUNICIPIO DE PUEBLA  
COORDINACIÓN GENERAL  
O/2/OOSLMP/CGEN/C

ORGANISMO OPERADOR DEL SERVICIO DE LIMPIA  
DEL MUNICIPIO DE PUEBLA  
INFORME SOBRE PASIVOS CONTINGENTES  
Al 31 de Enero de 2021  
(Cifras en pesos)

En cumplimiento a lo dispuesto por los artículos 46, fracción I, inciso d y 52 de la Ley General de Contabilidad Gubernamental, en relación al Informe Sobre Pasivos Contingentes, se aclara que este Organismo Operador del Servicio de Limpia del Municipio de Puebla al 31 de diciembre de 2020, no tiene pasivos contingentes que deriven de alguna obligación posible presente o futura, cuya existencia y/o realización sea incierta, y en consecuencia no le es aplicable el Informe sobre pasivos contingentes. No obstante, a la situación anteriormente expuesta, se hace la pertinente aclaración que los pasivos manifestados en su información financiera, en todos los casos corresponden a obligaciones reales derivadas de la recepción a plena satisfacción de bienes y/o servicios debidamente devengados, o bien, corresponden a retenciones a favor de terceros, cuyo pago se encuentra pendiente al 31 de enero de 2021. Lo anterior, de conformidad con lo establecido en el capítulo VII, numeral III, inciso g) del Manual de Contabilidad Gubernamental emitido por el CONAC, donde se establece en términos generales que: "los pasivos contingentes son obligaciones que tienen su origen en hechos espec

Bajo protesta de decir verdad declaramos que los Estados Financieros y sus notas, son razonablemente correctos y son responsabilidad del emisor.

MTRO. SALVADOR MARTÍNEZ ROSALES C. P. YASME SÁENZ MENDIETA  
COORDINADOR GENERAL DIRECTORA ADMINISTRATIVA  
2015 - 2021



ORGANISMO OPERADOR DEL SERVICIO DE LIMPIA  
DEL MUNICIPIO DE PUEBLA  
ESTADO ANALÍTICO DEL ACTIVO  
Del 1 de Enero al 31 de Enero de 2021  
(Cifras en pesos)

Concepto	Saldo Inicial 1	Cargos del periodo 2	Abonos del periodo 3	Saldo final 4=(1+2-3)	Variación del periodo 5=(4-1)
ACTIVO	85,509,761.99	90,245,279.69	93,519,185.40	82,235,856.28	-3,273,905.71
ACTIVO CIRCULANTE	12,414,964.39	90,245,279.69	93,519,185.40	9,141,058.68	-3,273,905.71
EFFECTIVO Y EQUIVALENTES	11,398,877.45	50,915,460.10	53,385,126.05	8,929,211.50	-2,469,665.95
DERECHOS A RECIBIR EFECTIVO O EQUIVALENTES	1,016,086.94	39,329,819.59	40,134,059.35	211,847.18	-804,239.76
DERECHOS A RECIBIR BIENES O SERVICIOS	0.00	0.00	0.00	0.00	0.00
INVENTARIOS	0.00	0.00	0.00	0.00	0.00
ALMACENES	0.00	0.00	0.00	0.00	0.00
ESTIMACIÓN POR PÉRDIDAS O DETERIORO DE ACTIVOS CIRCULANTES	0.00	0.00	0.00	0.00	0.00
OTROS ACTIVOS CIRCULANTES	0.00	0.00	0.00	0.00	0.00
ACTIVO NO CIRCULANTE	73,094,797.60	0.00	0.00	73,094,797.60	0.00
INVERSIONES FINANCIERAS A LARGO PLAZO	0.00	0.00	0.00	0.00	0.00
DERECHOS A RECIBIR EFECTIVO O EQUIVALENTES A LARGO PLAZO	0.00	0.00	0.00	0.00	0.00
BIENES INMUEBLES, INFRAESTRUCTURA Y CONSTRUCCIONES EN PROCESO	60,521,312.48	0.00	0.00	60,521,312.48	0.00
BIENES MUEBLES	29,482,418.15	0.00	0.00	29,482,418.15	0.00
ACTIVOS INTANGIBLES	0.00	0.00	0.00	0.00	0.00
DEPRECIACIÓN, DETERIORO Y AMORTIZACIÓN ACUMULADA DE BIENES	-16,908,933.03	0.00	0.00	-16,908,933.03	0.00
ACTIVOS DIFERIDOS	0.00	0.00	0.00	0.00	0.00
ESTIMACIÓN POR PÉRDIDA O DETERIORO DE ACTIVOS NO CIRCULANTES	0.00	0.00	0.00	0.00	0.00
OTROS ACTIVOS NO CIRCULANTES	0.00	0.00	0.00	0.00	0.00

Bajo protesta de decir verdad declaramos que los Estados Financieros y sus notas, son razonablemente correctos y son responsabilidad del emisor.

CUIDAD INCLUYENTE  
2010-2021  
ORGANISMO OPERADOR DEL SERVICIO DE LIMPIA DEL MUNICIPIO DE PUEBLA  
MTRO. SALVADOR MARTÍNEZ ROSALES COORDINADOR GENERAL  
C.P. RAFAEL SALAZAR MENDIETA DIRECTORA ADMINISTRATIVA

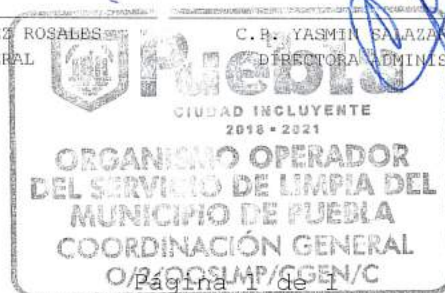
ORGANISMO OPERADOR DEL SERVICIO DE LIMPIA  
DEL MUNICIPIO DE PUEBLA  
ESTADO ANALÍTICO DE LA DEUDA Y OTROS PASIVOS  
Del 1 de Enero al 31 de Enero de 2021  
(Cifras en pesos)

DENOMINACIÓN DE LAS DEUDAS	Moneda de Contratación	Institución o País Acreedor	Saldo Inicial del Periodo	Saldo Final del Periodo
<b>DEUDA PÚBLICA</b>				
CORTO PLAZO				
<b>DEUDA INTERNA</b>				
Instituciones de Crédito			0.00	0.00
Títulos y Valores			0.00	0.00
Arrendamientos financieros			0.00	0.00
<b>DEUDA EXTERNA</b>				
Organismos Financieros Internacionales			0.00	0.00
Deuda Bilateral			0.00	0.00
Títulos y Valores			0.00	0.00
Arrendamientos Financieros			0.00	0.00
<b>SUBTOTAL CORTO PLAZO</b>			<b>0.00</b>	<b>0.00</b>
LARGO PLAZO				
<b>DEUDA INTERNA</b>				
Instituciones de Crédito			0.00	0.00
Títulos y Valores			0.00	0.00
Arrendamientos financieros			0.00	0.00
<b>DEUDA EXTERNA</b>				
Organismos Financieros Internacionales			0.00	0.00
Deuda Bilateral			0.00	0.00
Títulos y Valores			0.00	0.00
Arrendamientos Financieros			0.00	0.00
<b>SUBTOTAL LARGO PLAZO</b>			<b>0.00</b>	<b>0.00</b>
<b>OTROS PASIVOS</b>			<b>11,168,128.41</b>	<b>5,266,898.57</b>
<b>TOTAL DEUDA Y OTROS PASIVOS</b>			<b>11,168,128.41</b>	<b>5,266,898.57</b>

Bajo protesta de decir verdad declaramos que los Estados Financieros y sus notas,  
son razonablemente correctos y son responsabilidad del emisor.

MTRO. SALVADOR MARTÍNEZ ROSALES  
COORDINADOR GENERAL

C. R. YASMÍN SALAZAR MENDIETA  
DIRECTORA ADMINISTRATIVA



ORGANISMO OPERADOR DEL SERVICIO DE LIMPIA  
 DEL MUNICIPIO DE PUEBLA  
 ESTADO ANALÍTICO DE EGRESOS  
 Del 1 de Enero al 31 de Enero de 2021  
 (Cifras en pesos)

Rubro de Ingresos	Ingreso Estimado (1)	Ampliaciones y Reducciones (2)	Ingreso Modificado (3=1+2)	Ingreso Revenudado (4)	Ingreso Recaudado (5)	Diferencia (6=5-1)
INMUEBOS	0.00	0.00	0.00	0.00	0.00	0.00
CUOTAS Y APORTACIONES DE SEGURIDAD SOCIAL	0.00	0.00	0.00	0.00	0.00	0.00
CONTRIBUCIONES DE MEJORAS	0.00	0.00	0.00	0.00	0.00	0.00
DERECHOS	0.00	0.00	0.00	0.00	0.00	0.00
PRODUCTOS	0.00	0.00	0.00	0.00	0.00	0.00
APROVECHAMIENTOS	0.00	0.00	0.00	0.00	0.00	0.00
INGRESOS POR VENTAS DE BIENES, PRESTACIÓN DE SERVICIOS Y OTROS INGRESOS PARTICIPACIONES, APORTACIONES, CONVENIOS, INCENTIVOS DERIV. DE LA COLAB. FISCAL Y FONDOS DIST. DE APORT	0.00	1,422,757.86	1,422,757.86	1,422,759.26	1,422,759.25	1,422,758.25
TRANSFERENCIAS, ASIGNACIONES, SUBSIDIOS Y SUBVENCIÓNES, Y PENSIONES Y JUBILACIONES	0.00	0.00	0.00	0.00	0.00	0.00
INGRESOS DERIVADOS DE FINANCIAMIENTOS	374,939,504.00	0.00	374,939,504.00	37,043,632.00	37,043,632.00	-337,895,872.00
<b>TOTAL</b>	<b>374,939,504.00</b>	<b>1,422,757.86</b>	<b>376,362,261.86</b>	<b>38,466,391.26</b>	<b>38,466,390.25</b>	<b>0.00</b>





ORGANISMO OPERADOR DEL SERVICIO DE LIMPIA  
DEL MUNICIPIO DE PUEBLA  
ESTADO ANALÍTICO DE INGRESOS  
Del 1 de Enero al 31 de Enero de 2021  
(Cifras en pesos)

Estado Analítico de Ingresos por Fuente de Financiamiento	Ingreso Estimado (1)	Ampliaciones/ Reducciones (2)	Ingreso Modificado (3=1+2)	Ingreso Recaudado (4)	Ingreso Recaudado (5)	Diferencia (6=5-1)
INGRESOS DEL PODER EJECUTIVO FEDERAL O ESTATAL Y DE LOS MUNICIPIOS	0.00	0.00	0.00	0.00	0.00	0.00
IMPUESTOS	0.00	0.00	0.00	0.00	0.00	0.00
CUOTAS Y APORTACIONES DE SEGURIDAD SOCIAL	0.00	0.00	0.00	0.00	0.00	0.00
CONTRIBUCIONES DE MEJORAS	0.00	0.00	0.00	0.00	0.00	0.00
DERECHOS	0.00	0.00	0.00	0.00	0.00	0.00
PRODUCTOS	0.00	0.00	0.00	0.00	0.00	0.00
APROVECHAMIENTOS	0.00	0.00	0.00	0.00	0.00	0.00
PARTICIPACIONES, APORTACIONES, CONVENIOS, INCENTIVOS DERIV. DE LA COLAB. FISCAL Y FONDOS DIST. DE APORT	0.00	0.00	0.00	0.00	0.00	0.00
TRANSFERENCIAS, ASIGNACIONES, SUBSIDIOS Y SUBVENCIÓNES, Y PENSIONES Y JUBILACIONES	0.00	0.00	0.00	0.00	0.00	0.00
INGRESOS DE LOS ENTES PÚBLICOS DE LOS PODERES LEGISLATIVO Y JUDICIAL, DE LOS ÓRGANOS AUTÓNOMOS Y DEL SECTOR PARAESTATAL O PARAMUNICIPAL, ASÍ COMO DE LAS EMPRESAS PRODUCTIVAS DEL ESTADO	374,939,504.00	1,422,757.86	376,362,261.86	38,466,391.26	38,466,390.25	-336,473,113.75
CUOTAS Y APORTACIONES DE SEGURIDAD SOCIAL	0.00	0.00	0.00	0.00	0.00	0.00
PRODUCTOS	0.00	0.00	0.00	0.00	0.00	0.00
INGRESOS POR VENTAS DE BIENES, PRESTACIÓN DE SERVICIOS Y OTROS INGRESOS	0.00	1,422,757.86	1,422,757.86	1,422,759.26	1,422,758.25	1,422,758.25
TRANSFERENCIAS, ASIGNACIONES, SUBSIDIOS Y SUBVENCIÓNES, Y PENSIONES Y JUBILACIONES	374,939,504.00	0.00	374,939,504.00	37,043,632.00	37,043,632.00	-337,895,872.00



Estado Analítico de Ingresos por Fuente de Financiamiento	Ingreso Estimado (1)	Ampliaciones/ Reducciones (2)	Ingreso Modificado (3=1+2)	Ingreso Devengado (4)	Ingreso Recaudado (5)	Diferencia (6=5-1)
INGRESOS DERIVADOS DE FINANCIAMIENTO	0.00	0.00	0.00	0.00	0.00	0.00
INGRESOS DERIVADOS DE FINANCIAMIENTOS	0.00	0.00	0.00	0.00	0.00	0.00
<b>TOTAL</b>	<b>374,939,504.00</b>	<b>1,422,757.86</b>	<b>376,362,261.86</b>	<b>38,466,391.26</b>	<b>38,466,390.25</b>	<b>0.00</b>
					Ingresos Excedentes	0.00

Bajo protesta de decir verdad declaramos que los Estados Financieros y sus notas,  
son razonablemente correctos y son responsabilidad del emisor.

Mtro. Salvador Martínez Rosales  
COORDINADOR GENERAL  
COORDINACIÓN GENERAL  
C/O 2/00SLMP/GEN/C  
2018 - 2021

C. P. YASMIN SÁENZ MENDIETA  
SECRETARÍA ADMINISTRATIVA



ORGANISMO OPERADOR DEL SERVICIO DE LIMPIA  
 DEL MUNICIPIO DE PUEBLA  
 ESTADO ANALÍTICO DEL EJERCICIO DEL PRESUPUESTO DE EGRESOS  
 CLASIFICACIÓN ADMINISTRATIVA  
 Del 1 de Enero al 31 de Enero de 2021  
 (Cifras en pesos)

	(1)	(2)	(3=1+2)	(4)	(5)	(6=3-4)
	Egreso Aprobado	Ampliaciones/Reducciones	Egreso Modificado	Egreso Devengado	Egreso Pagado	Subejercicio
3	374,939,504.00	1,422,757.86	376,362,261.86	34,851,928.91	32,432,653.78	341,510,332.95
3.1	374,939,504.00	1,422,757.86	376,362,261.86	34,851,928.91	32,432,653.78	341,510,332.95
3.1.1	374,939,504.00	1,422,757.86	376,362,261.86	34,851,928.91	32,432,653.78	341,510,332.95
3.1.1.2	374,939,504.00	1,422,757.86	376,362,261.86	34,851,928.91	32,432,653.78	341,510,332.95
3.1.1.2.0	374,939,504.00	1,422,757.86	376,362,261.86	34,851,928.91	32,432,653.78	341,510,332.95
3.1.1.2.0.1	374,939,504.00	1,422,757.86	376,362,261.86	34,851,928.91	32,432,653.78	341,510,332.95
000	0.00	0.00	0.00	0.00	0.00	0.00
01	0.00	0.00	0.00	0.00	0.00	0.00
02	0.00	0.00	0.00	0.00	0.00	0.00
03	0.00	0.00	0.00	0.00	0.00	0.00
04	234,950,010.00	1,395,462.49	236,345,472.49	23,329,431.92	22,021,656.72	213,016,040.67
05	0.00	0.00	0.00	0.00	0.00	0.00
06	0.00	0.00	0.00	0.00	0.00	0.00
07	0.00	0.00	0.00	0.00	0.00	0.00
08	0.00	0.00	0.00	0.00	0.00	0.00
09	0.00	0.00	0.00	0.00	0.00	0.00
10	0.00	0.00	0.00	0.00	0.00	0.00
11	0.00	0.00	0.00	0.00	0.00	0.00
12	0.00	0.00	0.00	0.00	0.00	0.00
13	0.00	0.00	0.00	0.00	0.00	0.00
14	139,989,494.00	27,295.37	140,016,789.37	11,522,497.09	10,410,997.06	128,494,292.23
15	0.00	0.00	0.00	0.00	0.00	0.00
16	0.00	0.00	0.00	0.00	0.00	0.00
17	0.00	0.00	0.00	0.00	0.00	0.00
18	0.00	0.00	0.00	0.00	0.00	0.00
19	0.00	0.00	0.00	0.00	0.00	0.00
20	0.00	0.00	0.00	0.00	0.00	0.00
TOTAL DEL GASTO	374,939,504.00	1,422,757.86	376,362,261.86	34,851,928.91	32,432,653.78	341,510,332.95

4

ORGANISMO OPERADOR DE SERVICIO DE LIMPIA  
DEL MUNICIPIO DE PUEBLA  
ESTADO ANALÍTICO DEL EJERCICIO DEL PRESUPUESTO DE EGRESOS  
CLASIFICACIÓN ADMINISTRATIVA  
Del 1 de Enero al 31 de Enero de 2021  
(Cifras en pesos)

Bajo protesta de decir verdad declaramos que los Estados Financieros y sus notas,  
son razonablemente correctos y son responsabilidad del emisor.

  
  
MRO. SALVADOR MARTINEZ ROSALES  
COORDINADOR GENERAL  
CUIDAD INCLUYENTE  
2018 - 2021  
ORGANISMO OPERADOR  
DEL SERVICIO DE LIMPIA DEL  
MUNICIPIO DE PUEBLA  
COORDINACIÓN GENERAL  
07/OOSLM/CGEN/C  
MRO. SALVADOR MARTINEZ ROSALES  
DIRECTOR ADMINISTRATIVO

ORGANISMO OPERADOR DEL SERVICIO DE LIMPIA  
DEL MUNICIPIO DE PUEBLA  
ESTADO ANALÍTICO DEL EJERCICIO DEL PRESUPUESTO DE EGRESOS  
CLASIFICACIÓN ECONÓMICA (POR TIPO DE GASTO)  
Del 1 de Enero al 31 de Enero de 2021  
(Cifras en pesos)

Concepto	Egreso Aprobado (1)	Ampliaciones/Reducciones (2)	Egreso Modificado (3=1+2)	Egreso Devengado (4)	Egreso Pagado (5)	Subejercicio (6=3-4)
1 GASTO CORRIENTE	374,939,504.00	1,422,757.86	376,362,261.86	34,851,928.91	32,432,653.78	341,510,332.95
2 GASTO DE CAPITAL	0.00	0.00	0.00	0.00	0.00	0.00
3 AMORTIZACIÓN DE LA DEUDA Y DISMINUCIÓN DE PASIVOS	0.00	0.00	0.00	0.00	0.00	0.00
4 PENSIONES Y JUBILACIONES	0.00	0.00	0.00	0.00	0.00	0.00
5 PARTICIPACIONES	0.00	0.00	0.00	0.00	0.00	0.00
<b>TOTAL DEL GASTO</b>	<b>374,939,504.00</b>	<b>1,422,757.86</b>	<b>376,362,261.86</b>	<b>34,851,928.91</b>	<b>32,432,653.78</b>	<b>341,510,332.95</b>

Bajo protesta de decir verdad declaramos que los Estados Financieros y sus notas, son razonablemente correctos y son responsabilidad del emisor.

Mtro. SALVADOR MARTÍNEZ ROSALES  
 COORDINADOR GENERAL DEL SERVICIO DE LIMPIA DEL MUNICIPIO DE PUEBLA  
 COORDINACIÓN GENERAL  
 0/2/OOSLAR/COEN/C

ORGANISMO OPERADOR DEL SERVICIO LIMPIA  
DEL MUNICIPIO DE PUEBLA  
ESTADO ANALÍTICO DEL EJERCICIO DEL PRESUPUESTO DE EGRESOS  
CLASIFICACIÓN POR OBJETO DEL GASTO (CAPÍTULO Y CONCEPTO)  
Del 1 de Enero al 31 de Enero de 2021  
(Cifras en pesos)

Concepto	Egreso Aprobado (1)	Ampliaciones/Reducciones (2)	Egreso Modificado (3=1+2)	Egreso Devengado (4)	Egreso Pagado (5)	Subejercicio (6=3-4)
1 SERVICIOS PERSONALES	123,609,485.00	0.00	123,609,485.00	10,830,657.25	9,719,157.22	112,777,807.75
1.1 REMUNERACIONES AL PERSONAL DE CARÁCTER PERMANENTE	62,744,633.00	-131,262.89	62,613,370.11	5,272,830.02	4,991,624.02	57,340,540.09
1.2 REMUNERACIONES AL PERSONAL DE CARÁCTER TRANSITORIO	0.00	0.00	0.00	0.00	0.00	0.00
1.3 REMUNERACIONES ADICIONALES Y ESPECIALES	9,119,759.00	0.00	9,119,759.00	0.00	0.00	9,119,759.00
1.4 SEGURIDAD SOCIAL	21,687,475.00	0.00	21,687,475.00	830,294.03	0.00	20,857,180.97
1.5 OTRAS PRESTACIONES SOCIALES Y ECONÓMICAS	26,712,741.00	273,855.10	26,986,596.10	4,727,533.20	4,727,533.20	22,259,062.90
1.6 PREVISIONES	4,344,857.00	-142,595.21	4,202,261.79	0.00	0.00	4,202,261.79
1.7 PAGO DE ESTÍMULOS A LAS Y LOS SERVIDORES PÚBLICOS	0.00	0.00	0.00	0.00	0.00	0.00
2 MATERIALES Y SUMINISTROS	11,295,313.00	-8,631.69	11,276,681.31	437,259.79	437,259.79	10,839,421.52
2.1 MATERIALES DE ADMINISTRACIÓN, EMISIÓN DE DOCUMENTOS Y ARTÍCULOS OFICIALES	453,000.00	-2,230.23	450,769.77	2,076.70	2,076.70	448,693.07
2.2 ALIMENTOS Y UTENSILIOS	793,100.00	1,066.30	794,166.30	7,366.30	7,366.30	786,800.00
2.3 MATERIAS PRIMAS Y MATERIALES DE PRODUCCIÓN Y COMERCIALIZACIÓN	1,600,000.00	0.00	1,600,000.00	46,500.00	46,500.00	1,553,500.00
2.4 MATERIALES Y ARTÍCULOS DE CONSTRUCCIÓN Y DE REPARACIÓN	42,000.00	-486.50	41,513.50	2,753.00	2,753.00	38,760.50
2.5 PRODUCTOS QUÍMICOS, FARMACÉUTICOS Y DE LABORATORIO	49,000.00	-1,150.00	47,850.00	164.95	164.95	47,685.05
2.6 COMBUSTIBLES, LUBRICANTES Y ADITIVOS	4,466,823.00	1,259.95	4,468,082.95	369,259.95	369,259.95	4,098,823.00
2.7 VESTUARIO, BLANCOS, PRENDAS DE PROTECCIÓN Y ARTÍCULOS DEPORTIVOS	2,903,295.00	-1,884.00	2,901,411.00	0.00	0.00	2,901,411.00
2.8 MATERIALES Y SUMINISTROS PARA SEGURIDAD PÚBLICA	0.00	0.00	0.00	0.00	0.00	0.00
2.9 HERRAMIENTAS, REFACCIONES Y ACCESORIOS MENORES	972,000.00	-5,207.21	966,792.79	10,137.99	10,137.99	956,654.80
3 SERVICIOS GENERALES	240,045,721.00	1,431,389.55	241,477,110.55	23,584,012.87	22,276,237.77	217,853,072.78
3.1 SERVICIOS BÁSICOS	421,710.00	7,642.19	429,352.19	67,152.93	67,152.93	362,199.26
3.2 SERVICIOS DE ARRENDAMIENTO	1,294,600.00	0.00	1,294,600.00	92,039.84	92,039.84	1,202,560.16
3.3 SERVICIOS PROFESIONALES, CIENTÍFICOS, TÉCNICOS Y OTROS SERVICIOS	2,655,900.00	7,011.50	2,662,911.50	130,221.50	130,221.50	2,532,690.00
3.4 SERVICIOS FINANCIEROS, BANCARIOS Y COMERCIALES	1,101,500.00	6,952.37	1,108,452.37	5,355.98	5,355.98	1,103,096.39



**ORGANISMO OPERADOR DEL SERVICIO LIMPIA**  
**DEL MUNICIPIO DE PUEBLA**  
**ESTADO ANALÍTICO DEL EJERCICIO DEL PRESUPUESTO DE EGRESOS**  
**CLASIFICACIÓN POR OBJETO DEL GASTO (CAPÍTULO Y CONCEPTO)**  
Del 1 de Enero al 31 de Enero de 2021  
(Cifras en pesos)

Concepto	Egreso Aprobado (1)	Ampliaciones/Reducciones (2)	Egreso Modificado (3=1+2)	Egreso Devengado (4)	Egreso Pagado (5)	Subejercicio (6=3-4)
3.5 SERVICIOS DE INSTALACIÓN, REPARACIÓN, MANTENIMIENTO Y CONSERVACIÓN	234,261,003.00	1,499,367.49	235,760,370.49	23,296,836.62	21,999,061.52	112,373,539.87
3.6 SERVICIOS DE COMUNICACIÓN SOCIAL Y PUBLICIDAD	200,002.00	0.00	200,002.00	0.00	0.00	200,002.00
3.7 SERVICIOS DE TRASLADO Y VIÁTICOS	0.00	406.00	406.00	406.00	406.00	0.00
3.8 SERVICIOS OFICIALES	0.00	0.00	0.00	0.00	0.00	0.00
3.9 OTROS SERVICIOS GENERALES	121,000.00	0.00	121,000.00	0.00	0.00	121,000.00
4 TRANSFERENCIAS, ASIGNACIONES, SUBSIDIOS Y OTRAS AYUDAS	0.00	0.00	0.00	0.00	0.00	0.00
4.1 TRANSFERENCIAS INTERNAS Y ASIGNACIONES AL SECTOR PÚBLICO	0.00	0.00	0.00	0.00	0.00	0.00
4.2 TRANSFERENCIAS AL RESTO DEL SECTOR PÚBLICO	0.00	0.00	0.00	0.00	0.00	0.00
4.3 SUBSIDIOS Y SUBVENCIONES	0.00	0.00	0.00	0.00	0.00	0.00
4.4 AYUDAS SOCIALES	0.00	0.00	0.00	0.00	0.00	0.00
4.5 PENSIONES Y JUBILACIONES	0.00	0.00	0.00	0.00	0.00	0.00
4.6 TRANSFERENCIAS A FIDEICOMISOS, MANDATOS Y OTROS ANALÓGOS	0.00	0.00	0.00	0.00	0.00	0.00
4.7 TRANSFERENCIAS A LA SEGURIDAD SOCIAL	0.00	0.00	0.00	0.00	0.00	0.00
4.8 DONATIVOS	0.00	0.00	0.00	0.00	0.00	0.00
4.9 TRANSFERENCIAS AL EXTERIOR	0.00	0.00	0.00	0.00	0.00	0.00
5 BIENES MUEBLES, INMUEBLES E INFRANGIBLES	0.00	0.00	0.00	0.00	0.00	0.00
5.1 MOBILIARIO Y EQUIPO DE ADMINISTRACIÓN	0.00	0.00	0.00	0.00	0.00	0.00
5.2 MOBILIARIO Y EQUIPO EDUCACIONAL Y RECREATIVO	0.00	0.00	0.00	0.00	0.00	0.00
5.3 EQUIPO E INSTRUMENTAL MÉDICO Y DE LABORATORIO	0.00	0.00	0.00	0.00	0.00	0.00
5.4 VEHÍCULOS Y EQUIPO DE TRANSPORTE	0.00	0.00	0.00	0.00	0.00	0.00
5.5 EQUIPO DE DEFENSA Y SEGURIDAD	0.00	0.00	0.00	0.00	0.00	0.00
5.6 MAQUINARIA, OTROS EQUIPOS Y HERRAMIENTAS	0.00	0.00	0.00	0.00	0.00	0.00
5.7 ACTIVOS BIOLÓGICOS	0.00	0.00	0.00	0.00	0.00	0.00
5.8 BIENES INMUEBLES	0.00	0.00	0.00	0.00	0.00	0.00
5.9 ACTIVOS INTANGIBLES	0.00	0.00	0.00	0.00	0.00	0.00
6 INVERSIÓN PÚBLICA	0.00	0.00	0.00	0.00	0.00	0.00
6.1 OBRA PÚBLICA EN BIENES DE DOMINIO	0.00	0.00	0.00	0.00	0.00	0.00



ESTADO ANALÍTICO DEL EJERCICIO DEL PRESUPUESTO DE EGRESOS  
CLASIFICACIÓN POR OBJETO DEL GASTO (CAPÍTULO Y CONCEPTO)

Del 1 de Enero al 31 de Enero de 2021

(Cifras en pesos)

Concepto	Egreso Aprobado (1)	Ampliaciones/Reducciones (2)	Egreso Modificado (3=1+2)	Egreso Devengado (4)	Egreso Pagado (5)	Subejercicio (6=3-4)
PÚBLICO						
6.2 OBRA PÚBLICA	0.00	0.00	0.00	0.00	0.00	0.00
6.3 PROYECTOS PRODUCTIVOS Y ACCIONES DE FOMENTO	0.00	0.00	0.00	0.00	0.00	0.00
7 INVERSIONES FINANCIERAS Y OTRAS PROVISIONES	0.00	0.00	0.00	0.00	0.00	0.00
7.1 INVERSIONES PARA EL FOMENTO DE ACTIVIDADES PRODUCTIVAS	0.00	0.00	0.00	0.00	0.00	0.00
7.2 ACCIONES Y PARTICIPACIONES DE CAPITAL	0.00	0.00	0.00	0.00	0.00	0.00
7.3 COMPRA DE TÍTULOS Y VALORES	0.00	0.00	0.00	0.00	0.00	0.00
7.4 CONCESIÓN DE PRESTAMOS	0.00	0.00	0.00	0.00	0.00	0.00
7.5 INVERSIONES EN FIDEICOMISOS, MANDATOS Y OTROS ANÁLOGOS	0.00	0.00	0.00	0.00	0.00	0.00
7.6 OTRAS INVERSIONES FINANCIERAS	0.00	0.00	0.00	0.00	0.00	0.00
7.9 PROVISIONES PARA CONTINGENCIAS Y OTRAS EROGACIONES ESPECIALES	0.00	0.00	0.00	0.00	0.00	0.00
8 PARTICIPACIONES Y APORTACIONES	0.00	0.00	0.00	0.00	0.00	0.00
8.1 PARTICIPACIONES	0.00	0.00	0.00	0.00	0.00	0.00
8.3 APORTACIONES	0.00	0.00	0.00	0.00	0.00	0.00
8.5 CONVENIOS	0.00	0.00	0.00	0.00	0.00	0.00
9 DEUDA PÚBLICA	0.00	0.00	0.00	0.00	0.00	0.00
9.1 AMORTIZACIÓN DE LA DEUDA PÚBLICA	0.00	0.00	0.00	0.00	0.00	0.00
9.2 INTERESES DE LA DEUDA PÚBLICA	0.00	0.00	0.00	0.00	0.00	0.00
9.3 COMISIONES DE LA DEUDA PÚBLICA	0.00	0.00	0.00	0.00	0.00	0.00
9.4 GASTOS DE LA DEUDA PÚBLICA	0.00	0.00	0.00	0.00	0.00	0.00
9.5 COSTO POR COBERTURAS	0.00	0.00	0.00	0.00	0.00	0.00
9.6 APOYOS FINANCIEROS	0.00	0.00	0.00	0.00	0.00	0.00
9.9 ASESORES DE EJERCICIOS FISCALES ANTERIORES (ADEFAS)	0.00	0.00	0.00	0.00	0.00	0.00
<b>TOTAL DEL GASTO</b>	<b>374,939,504.00</b>	<b>1,422,757.86</b>	<b>376,362,261.86</b>	<b>34,851,928.91</b>	<b>32,432,683.78</b>	<b>341,510,332.95</b>





ORGANISMO OPERADOR DEL SERVICIO LIMPIA  
DEL MUNICIPIO DE PUEBLA  
ESTADO ANALÍTICO DEL EJERCICIO DEL PRESUPUESTO DE EGRESOS  
CLASIFICACIÓN POR OBJETO DEL GASTO (CAPÍTULO Y CONCEPTO)  
Del 1 de Enero al 31 de Enero de 2021  
(Cifras en pesos)

Concepto	Egreso Aprobado (1)	Ampliaciones/ Reducciones (2)	Egreso Modificado (3=1+2)	Egreso Devengado (4)	Egreso Pagado (5)	Subejercicio (6=3-4)
<p>Bajo protesta de decir verdad declaramos que los Estados Financieros y sus notas, son razonablemente correctos y son responsabilidad del emisor.</p>  <p>MTRO. SALVADOR MARTÍNEZ ROSALES COORDINADOR GENERAL DEL SERVICIO DE LIMPIA DEL MUNICIPIO DE PUEBLA COORDINACIÓN GENERAL 02/000SLMP/CGEN/C</p>						



ORGANISMO OPERADOR DEL SERVICIO DE LIMPIA  
 DEL MUNICIPIO DE PUEBLA  
 ESTADO ANALÍTICO DEL EJERCICIO DEL PRESUPUESTO DE EGRESOS  
 CLASIFICACIÓN FUNCIONAL (FINALIDAD Y FUNCIÓN)  
 Del 1 de Enero al 31 de Enero de 2021  
 (Cifras en pesos)

	Egreso Aprobado (1)	Ampliaciones/Reducciones (2)	Egreso Modificado (3=1+2)	Egreso Devengado (4)	Egreso Pagado (5)	Subejercicio (6=3-4)
1. GOBIERNO	0.00	0.00	0.00	0.00	0.00	0.00
1.1. LEGISLACION	0.00	0.00	0.00	0.00	0.00	0.00
1.2. JUSTICIA	0.00	0.00	0.00	0.00	0.00	0.00
1.3. COORDINACION DE LA POLITICA DE GOBIERNO	0.00	0.00	0.00	0.00	0.00	0.00
1.4. RELACIONES EXTERIORES	0.00	0.00	0.00	0.00	0.00	0.00
1.5. ASUNTOS FINANCIEROS Y HACENDARIOS	0.00	0.00	0.00	0.00	0.00	0.00
1.6. SEGURIDAD NACIONAL	0.00	0.00	0.00	0.00	0.00	0.00
1.7. ASUNTOS DE ORDEN PUBLICO Y DE SEGURIDAD INTERIOR	0.00	0.00	0.00	0.00	0.00	0.00
1.8. OTROS SERVICIOS GENERALES	0.00	0.00	0.00	0.00	0.00	0.00
2. DESARROLLO SOCIAL	374,939,504.00	1,422,757.86	376,362,261.86	34,851,928.91	32,432,653.78	341,510,332.95
2.1. PROTECCION AMBIENTAL	374,939,504.00	1,422,757.86	376,362,261.86	34,851,928.91	32,432,653.78	341,510,332.95
2.2. VIVIENDA Y SERVICIOS A LA COMUNIDAD	0.00	0.00	0.00	0.00	0.00	0.00
2.3. SALUD	0.00	0.00	0.00	0.00	0.00	0.00
2.4. RECREACION, CULTURA Y OTRAS MANIFESTACIONES SOCIALES	0.00	0.00	0.00	0.00	0.00	0.00
2.5. EDUCACION	0.00	0.00	0.00	0.00	0.00	0.00
2.6. PROTECCION SOCIAL	0.00	0.00	0.00	0.00	0.00	0.00
2.7. OTROS ASUNTOS SOCIALES	0.00	0.00	0.00	0.00	0.00	0.00
3. DESARROLLO ECONOMICO	0.00	0.00	0.00	0.00	0.00	0.00
3.1. ASUNTOS ECONOMICOS, COMERCIALES Y LABORALES EN GENERAL	0.00	0.00	0.00	0.00	0.00	0.00
3.2. AGROPECUARIA, SILVICULTURA, PESCA Y CAZA	0.00	0.00	0.00	0.00	0.00	0.00
3.3. COMBUSTIBLES Y ENERGIA	0.00	0.00	0.00	0.00	0.00	0.00
3.4. MINERIA, MANUFACTURAS Y CONSTRUCCION	0.00	0.00	0.00	0.00	0.00	0.00
3.5. TRANSPORTE	0.00	0.00	0.00	0.00	0.00	0.00
3.6. COMUNICACIONES	0.00	0.00	0.00	0.00	0.00	0.00
3.7. TURISMO	0.00	0.00	0.00	0.00	0.00	0.00
3.8. CIENCIA, TECNOLOGIA E INNOVACION	0.00	0.00	0.00	0.00	0.00	0.00
3.9. OTRAS INDUSTRIAS Y OTROS ASUNTOS ECONOMICOS	0.00	0.00	0.00	0.00	0.00	0.00
4. OTRAS NO CLASIFICADAS EN FUNCIONES ANTERIORES	0.00	0.00	0.00	0.00	0.00	0.00

7

ORGANISMO OPERADOR DE SERVICIO DE LIMPIA  
DEL MUNICIPIO DE PUEBLA  
ESTADO ANALÍTICO DEL EJERCICIO DEL PRESUPUESTO DE EGRESOS  
CLASIFICACIÓN FUNCIONAL (FINALIDAD Y FUNCIÓN)  
Del 1 de Enero al 31 de Enero de 2021  
(Cifras en pesos)

Concepto	Egreso Aprobado (1)	Ampliaciones/Reducciones (2)	Egreso Modificado (3=1+2)	Egreso Devengado (4)	Egreso Pagado (5)	Subejercicio (6=3-4)
4.1 TRANSACCIONES DE LA DEUDA PÚBLICA / COSTO FINANCIERO DE LA DEUDA	0.00	0.00	0.00	0.00	0.00	0.00
4.2 TRANSFERENCIAS, PARTICIPACIONES Y APORTACIONES ENTRE DIFERENTES NIVELES Y ORDENES DE GOBIERNO	0.00	0.00	0.00	0.00	0.00	0.00
4.3 SANEARIMIENTO DEL SISTEMA FINANCIERO	0.00	0.00	0.00	0.00	0.00	0.00
4.4 ADEUDOS DE EJERCICIOS FISCALES ANTERIORES	0.00	0.00	0.00	0.00	0.00	0.00
<b>TOTAL DEL GASTO</b>	<b>374,939,504.00</b>	<b>1,422,757.86</b>	<b>376,362,261.86</b>	<b>34,851,928.91</b>	<b>32,432,653.78</b>	<b>341,510,332.95</b>

Bajo protesta de decir verdad declaramos que los Estados Financieros y sus notas, son razonablemente correctos y son responsabilidad del emisor.

  
**PUEBLA**  
 MRO. SALVADOR MARTÍNEZ ROSALES CIUDAD DE PUEBLA, PUEBLA, MÉXICO  
 2016 - DIRECTORA ADMINISTRATIVA  
 ORGANISMO OPERADOR DEL SERVICIO DE LIMPIA DEL MUNICIPIO DE PUEBLA  
 COORDINACIÓN GENERAL  
 0/2/00SLMP/CGEN/C

ORGANISMO OPERADOR DEL SERVICIO DE LIMPIA  
 DEL MUNICIPIO DE PUEBLA  
 ENDEUDAMIENTO NETO  
 Del 1 de Enero al 31 de Enero de 2021  
 (Cifras en pesos)

Identificación de Crédito o Instrumento	Contratación/Colocación A	Amortización B	Endeudamiento Neto C = A - B
<b>Créditos Bancarios</b>			
Total Créditos Bancarios	0.00	0.00	0.00
<b>Otros Instrumentos de Deuda</b>			
Total Otros Instrumentos de Deuda	0.00	0.00	0.00
<b>TOTAL</b>	<b>0.00</b>	<b>0.00</b>	<b>0.00</b>

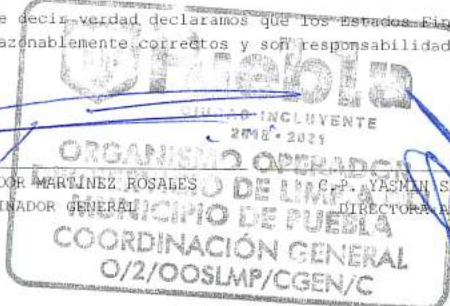
Bajo protesta de decir verdad declaramos que los Estados Financieros y sus notas, son razonablemente correctos y son responsabilidad del emisor.

MTRO. SALVADOR MARTÍNEZ ROSALES C.P. YASMIN SALAZAR MENDIETA  
 COORDINADOR GENERAL DIRECTORA ADMINISTRATIVA



Identificación de Crédito o Instrumento	Devengado	Pagado
Créditos Bancarios		
Total de Intereses de Créditos Bancarios	0.00	0.00
Otros Instrumentos de Deuda		
Total de Intereses de Otros Instrumentos de Deuda	0.00	0.00
TOTAL	0.00	0.00

Bajo protesta de decir verdad declaramos que los estados financieros y sus notas, son razonablemente correctos y son responsabilidad del emisor.



---

Mtro. SALVADOR MARTINEZ ROSALES      C.P. YASMÍN SALAZAR MENDIETA  
 COORDINADOR GENERAL                      DIRECTORA ADMINISTRATIVA

**ORGANISMO OPERADOR DEL SERVICIO DE LIMPIA DEL MUNICIPIO DE PUEBLA**  
 COORDINACIÓN GENERAL  
 0/2/OOSLMP/CGEN/C

ORGANISMO OPERADOR DEL SERVICIO DE LIMPIA  
 DEL MUNICIPIO DE PUEBLA  
 FLUJO DE FONDOS (INDICADORES DE POSTURA FISCAL)  
 Del 1 de Enero al 31 de Enero de 2021  
 (Cifras en pesos)

Concepto	Estimado/ Aprobado	Devengado	Recaudado/ Pagado
I. Ingresos Presupuestarios (I = 1 + 2)	374,939,504.00	38,466,391.26	38,466,390.25
1. Ingresos del Gobierno de la Entidad Federativa o Municipio	0.00	0.00	0.00
2. Ingresos del Sector Paraestatal o Paramunicipal	374,939,504.00	38,466,391.26	38,466,390.25
II. Egresos Presupuestarios (II = 3 + 4)	374,939,504.00	34,851,928.91	32,432,653.78
3. Egresos del Gobierno de la Entidad Federativa o Municipio	0.00	0.00	0.00
4. Egresos del Sector Paraestatal o Paramunicipal	374,939,504.00	34,851,928.91	32,432,653.78
III. Balance presupuestario (Superávit o Déficit) (III = I - II)	0.00	3,614,462.35	6,033,736.47

Concepto	Estimado/ Aprobado	Devengado	Recaudado/ Pagado
III. Balance presupuestario (Superávit o Déficit)	0.00	3,614,462.35	6,033,736.47
IV. Intereses, Comisiones y Gastos de la Deuda	0.00	0.00	0.00
V. Balance Primario (Superávit o Déficit) (V = III - IV)	0.00	3,614,462.35	6,033,736.47

Concepto	Estimado/ Aprobado	Devengado	Recaudado/ Pagado
A. Financiamiento	0.00	0.00	0.00
B. Amortización de la deuda	0.00	0.00	0.00
C. Endeudamiento o desendeudamiento (C = A - B)	0.00	0.00	0.00

Bajo protesta de decir verdad declaramos que los Estados Financieros y sus notas, son razonablemente correctos y son responsabilidad del emisor.

MTRO. SALVADOR MARTÍNEZ ROSALES  
 COORDINADOR GENERAL

MAYASHMIN SEPÁZAR RENDIETA  
 DIRECTORA ADMINISTRATIVA



**ORGANISMO OPERADOR DEL SERVICIO LIMPIA**  
**DEL MUNICIPIO DE PUEBLA**  
**GASTO POR CATEGORÍA PROGRAMÁTICA**  
**Del 1 de Enero al 31 de Enero de 2021**  
**(Cifras en pesos)**

Concepto	Egreso Aprobado (1)	Ampliaciones/Reducciones (2)	Egreso Modificado (3=1+2)	Egreso Devengado (4)	Egreso Pagado (5)	Subejercicio (6=3-4)
<b>Programas</b>	374,939,504.00	1,422,757.86	376,362,261.86	34,851,928.91	32,432,653.78	341,510,332.95
Subsidios: Sector Social y Privado o Entidades Federativas y Municipios	0.00	0.00	0.00	0.00	0.00	0.00
Sujetos a Reglas de Operación	0.00	0.00	0.00	0.00	0.00	0.00
Otros Subsidios	0.00	0.00	0.00	0.00	0.00	0.00
<b>Desempeño de las Funciones</b>	374,939,504.00	1,422,757.86	376,362,261.86	34,851,928.91	32,432,653.78	341,510,332.95
Prestación de Servicios Públicos	374,939,504.00	1,422,757.86	376,362,261.86	34,851,928.91	32,432,653.78	341,510,332.95
Provisión de Bienes Públicos	0.00	0.00	0.00	0.00	0.00	0.00
Planación, seguimiento y evaluación de políticas públicas	0.00	0.00	0.00	0.00	0.00	0.00
Promoción y fomento	0.00	0.00	0.00	0.00	0.00	0.00
Regulación y supervisión	0.00	0.00	0.00	0.00	0.00	0.00
Funciones de las Fuerzas Armadas (Únicamente Gobierno Federal)	0.00	0.00	0.00	0.00	0.00	0.00
Específicos	0.00	0.00	0.00	0.00	0.00	0.00
Proyectos de Inversión	0.00	0.00	0.00	0.00	0.00	0.00
Administrativos y de Apoyo	0.00	0.00	0.00	0.00	0.00	0.00
Apoyo al proceso presupuestario y para mejorar la eficiencia institucional	0.00	0.00	0.00	0.00	0.00	0.00
Apoyo a la función pública y al mejoramiento de la gestión	0.00	0.00	0.00	0.00	0.00	0.00
Operaciones ajenas	0.00	0.00	0.00	0.00	0.00	0.00
Obligaciones de cumplimiento de resolución jurisdiccional	0.00	0.00	0.00	0.00	0.00	0.00
Desastres Naturales	0.00	0.00	0.00	0.00	0.00	0.00
Obligaciones	0.00	0.00	0.00	0.00	0.00	0.00
Pensiones y jubilaciones	0.00	0.00	0.00	0.00	0.00	0.00
Aportaciones a la seguridad social	0.00	0.00	0.00	0.00	0.00	0.00
Aportaciones a fondos de estabilización	0.00	0.00	0.00	0.00	0.00	0.00
Aportaciones a fondos de inversión y reestructura de pensiones	0.00	0.00	0.00	0.00	0.00	0.00
Programas de Gasto Federalizado (Gobierno Federal)	0.00	0.00	0.00	0.00	0.00	0.00
Gasto Federalizado	0.00	0.00	0.00	0.00	0.00	0.00
Participaciones a entidades federativas y municipios	0.00	0.00	0.00	0.00	0.00	0.00
Costo financiero, deuda o apoyos a deudores y acreedores de la banca	0.00	0.00	0.00	0.00	0.00	0.00



ORGANISMO OPERADOR DEL SERVICIO DE LIMPIA  
 DEL MUNICIPIO DE PUEBLA  
 GASTO POR CATEGORÍA PROGRAMÁTICA  
 Del 1 de Enero al 31 de Enero de 2021  
 (Cifras en pesos)

Concepto	Egreso Aprobado (1)	Ampliaciones/Reducciones (2)	Egreso Modificado (3=1+2)	Egreso Devengado (4)	Egreso Pagado (5)	Subejercicio (6=3-4)
H Adeudos de Ejercicios Fiscales anteriores	0.00	0.00	0.00	0.00	0.00	0.00
TOTAL DEL GASTO	374,939,504.00	1,422,757.86	376,362,261.86	34,851,929.91	32,432,653.78	341,510,332.95

Bajo protesta de decir verdad declaramos que los Estados Financieros y sus notas, son razonablemente correctos y son responsabilidad del emisor.



NTRO. **EDUARDO MARTÍNEZ ROSALES** ZURITA 1982-  
 COORDINADOR GENERAL DEL SERVICIO DE LIMPIA DEL MUNICIPIO DE PUEBLA  
 DIRECCIÓN ADMINISTRATIVA



ESF-01 FONDOS CON AFECTACIÓN ESPECÍFICA E INVERSIONES FINANCIERAS:

Cuenta	Nombre de la Cuenta	Monto	Tipo
1.1.1.4	INVERSIONES TEMPORALES (HASTA 3 MESES)	0.00	
1.1.1.5	FONDOS CON AFECTACIÓN ESPECÍFICA	0.00	
1.1.2.1	INVERSIONES FINANCIERAS DE CORTO PLAZO	0.00	
1.2.1.1	INVERSIONES A LARGO PLAZO	0.00	
	TOTAL	0.00	

ESF-02 CONTRIBUCIONES POR RECUPERAR:

Cuenta	Nombre de la Cuenta	Monto	2020	2019	2018	2017
1.1.2.2	CUENTAS POR COBRAR A CORTO PLAZO	47,786.02		0.00	0.00	0.00
1.1.2.4	INGRESOS POR RECUPERAR A CORTO PLAZO	0.00	0.00	0.00	0.00	0.00
	TOTAL	47,786.02	1,016,086.94	0.00	0.00	0.00

ESF-03 CONTRIBUCIONES POR RECUPERAR CORTO PLAZO:

Cuenta	Nombre de la Cuenta	Monto	90 días	180 días	365 días	+365 días
1.1.2.3	DEUDORES DIVERSOS POR COBRAR A CORTO PLAZO	164,061.16	164,061.16	0.00	0.00	0.00
1.1.2.5	DEUDORES POR ANTICIPOS DE TESORERÍA A CORTO PLAZO	0.00	0.00	0.00	0.00	0.00
1.1.3	DERECHOS A RECIBIR BIENES O SERVICIOS	0.00	0.00	0.00	0.00	0.00
1.1.3.1	ANTICIPO A PROVEEDORES POR ADQUISICIÓN DE BIENES Y PRESTACIÓN DE SERVICIOS A CORTO PLAZO	0.00	0.00	0.00	0.00	0.00
1.1.3.2	ANTICIPO A PROVEEDORES POR ADQUISICIÓN DE BIENES INMUEBLES Y MUEBLES A CORTO PLAZO	0.00	0.00	0.00	0.00	0.00
1.1.3.3	ANTICIPO A PROVEEDORES POR ADQUISICIÓN DE BIENES INTANGIBLES A CORTO PLAZO	0.00	0.00	0.00	0.00	0.00
1.1.3.4	ANTICIPO A CONTRATISTAS POR OBRAS PÚBLICAS A CORTO PLAZO	0.00	0.00	0.00	0.00	0.00
1.1.3.9	OTROS DERECHOS A RECIBIR BIENES O SERVICIOS A CORTO PLAZO	0.00	0.00	0.00	0.00	0.00
	TOTAL	164,061.16	164,061.16	0.00	0.00	0.00

ESF-04 INVENTARIO:

Cuenta	Nombre de la Cuenta	Monto



Cuenta	Nombre de la Cuenta	Monto	Método
1.1.4	INVENTARIOS	0.00	
1.1.4.1	INVENTARIO DE MERCANCIAS PARA VENTA	0.00	
1.1.4.2	INVENTARIO DE MERCANCIAS TERMINADAS	0.00	
1.1.4.3	INVENTARIO DE MERCANCIAS EN PROCESO DE ELABORACIÓN	0.00	
1.1.4.4	INVENTARIO DE MATERIAS PRIMAS, MATERIALES Y SUMINISTROS PARA PRODUCCIÓN	0.00	
1.1.4.5	BIENES EN TRÁNSITO	0.00	
	TOTAL	0.00	
<b>ESF-05 ALMACENES:</b>			
Cuenta	Nombre de la Cuenta	Monto	Método
1.1.5	ALMACENES	0.00	
1.1.5.1	ALMACEN DE MATERIALES Y SUMINISTROS DE CONSUMO	0.00	
	TOTAL	0.00	
<b>ESF-06 FIDEICOMISOS, MANDATOS Y CONTRATOS ANÁLOGOS:</b>			
Cuenta	Nombre de la Cuenta	Monto	Tipo
1.2.1.3	FIDEICOMISOS, MANDATOS Y CONTRATOS ANÁLOGOS	0.00	
	TOTAL	0.00	
<b>ESF-07 PARTICIPACIONES Y APORTACIONES DE CAPITAL:</b>			
Cuenta	Nombre de la Cuenta	Monto	
1.2.1.4	PARTICIPACIONES Y APORTACIONES DE CAPITAL	0.00	
	TOTAL	0.00	
<b>ESF-08 BIENES MUEBLES E INMUEBLES:</b>			
Cuenta	Nombre de la Cuenta	Monto	Dep. Gasto
1.2.3	BIENES INMUEBLES, INFRAESTRUCTURA Y CONSTRUCCIONES EN PROCESO	60,521,312.48	0.00
1.2.3.1	TERRENOS	58,562,079.47	0.00
1.2.3.2	VIVIENDAS	0.00	0.00
1.2.3.3	EDIFICIOS NO HABITACIONALES	1,959,233.01	0.00
1.2.3.4	INFRAESTRUCTURA	0.00	0.00




Cuenta	Nombre de la Cuenta	Monto	Amort. Gasto	Amort. Acum.	Método	Tasas (*)
1.2.3.5	CONSTRUCCIONES EN PROCESO EN BIENES DE DOMINIO PÚBLICO	0.00	0.00	0.00	Línea recta	
1.2.3.6	CONSTRUCCIONES EN PROCESO EN BIENES PROPIOS	0.00	0.00	0.00	Línea recta	
1.2.3.9	OTROS BIENES INMUEBLES	0.00	0.00	0.00	Línea recta	
1.2.4	BIENES MUEBLES	29,482,418.15	0.00	16,908,933.03	Línea recta	
1.2.4.1	MOBILIARIO Y EQUIPO DE ADMINISTRACIÓN	1,980,532.22	0.00	1,006,622.15	Línea recta	
1.2.4.2	MOBILIARIO Y EQUIPO EDUCACIONAL Y RECREATIVO	75,033.20	0.00	61,027.15	Línea recta	
1.2.4.3	EQUIPO E INSTRUMENTAL MÉDICO Y DE LABORATORIO	0.00	0.00	0.00	Línea recta	
1.2.4.4	VEHÍCULOS Y EQUIPO DE TRANSPORTE	17,117,613.04	0.00	15,082,681.20	Línea recta	
1.2.4.5	EQUIPO DE DEFENSA Y SEGURIDAD	0.00	0.00	0.00	Línea recta	
1.2.4.6	MAQUINARIA, OTROS EQUIPOS Y HERRAMIENTAS	10,309,234.69	0.00	738,602.53	Línea recta	
1.2.4.7	COLECCIONES, OBRAS DE ARTE Y OBJETOS VALIOSOS	0.00	0.00	0.00	Línea recta	
1.2.4.8	ACTIVOS BIOLÓGICOS	0.00	0.00	0.00	Línea recta	
	TOTAL	90,003,730.63	0.00	16,908,933.03		

(\*) La tasa anual es general salvo excepciones específicas

ESF-09 INTANGIBLES Y DIFERIDOS:

Cuenta	Nombre de la Cuenta	Monto	Amort. Gasto	Amort. Acum.	Método	Tasas (*)
1.2.5	ACTIVOS INTANGIBLES	0.00	0.00	0.00	Línea recta	
1.2.5.1	SOFTWARE	0.00	0.00	0.00	Línea recta	
1.2.5.2	PATENTES, MARCAS Y DERECHOS	0.00	0.00	0.00	Línea recta	
1.2.5.3	CONCESIONES Y FRANQUICIAS	0.00	0.00	0.00	Línea recta	
1.2.5.4	LICENCIAS	0.00	0.00	0.00	Línea recta	
1.2.5.9	OTROS ACTIVOS INTANGIBLES	0.00	0.00	0.00	Línea recta	
1.2.7	ACTIVOS DIFERIDOS	0.00	0.00	0.00	Línea recta	
1.2.7.1	ESTUDIOS, FORMULACIÓN Y EVALUACIÓN DE PROYECTOS	0.00	0.00	0.00	Línea recta	
1.2.7.2	DERECHOS SOBRE BIENES EN RÉGIMEN DE ARRENDAMIENTO FINANCIERO	0.00	0.00	0.00	Línea recta	
1.2.7.3	GASTOS PAGADOS POR ADELANTADO A LARGO PLAZO	0.00	0.00	0.00	Línea recta	
1.2.7.4	ANTICIPOS A LARGO PLAZO	0.00	0.00	0.00	Línea recta	
1.2.7.5	BENEFICIOS AL RETIRO DE EMPLEADOS PAGADOS POR ADELANTADO	0.00	0.00	0.00	Línea recta	
1.2.7.9	OTROS ACTIVOS DIFERIDOS	0.00	0.00	0.00	Línea recta	
	TOTAL	0.00	0.00	0.00		



*[Handwritten signature]*



ORGANISMO OPERADOR DEL SERVICIO LIMPIA  
DEL MUNICIPIO DE PUEBLA  
NOTAS AL ESTADO DE SITUACIÓN FINANCIERA  
Al 31 de Enero de 2021  
(Cifras en pesos)

(\*) La tasa anual es general salvo excepciones específicas

ESF-10 ESTIMACIONES Y DETERIOROS:

Cuenta	Nombre de la Cuenta	Monto	Criterio
1.1.6	ESTIMACIÓN POR PÉRDIDAS O DETERIORO DE ACTIVOS CIRCULANTES	0.00	
1.1.6.1	ESTIMACIONES PARA CUENTAS INCOBRABLES POR DERECHOS A RECIBIR EFECTIVO O EQUIVALENTES	0.00	
1.1.6.2	ESTIMACIÓN POR DETERIORO DE INVENTARIOS	0.00	
	TOTAL	0.00	

ESF-11 OTROS ACTIVOS:

Cuenta	Nombre de la Cuenta	Monto	Característica
1.1.9	OTROS ACTIVOS CIRCULANTES	0.00	
1.2.9.1	BIENES EN CONCESIÓN	0.00	
1.2.9.2	BIENES EN ARRENDAMIENTO FINANCIERO	0.00	
1.2.9.3	BIENES EN COMODATO	0.00	
	TOTAL	0.00	

ESF-12 CUENTAS Y DOCUMENTOS POR PAGAR:

Cuenta	Nombre de la Cuenta	Monto	90 días	180 días	365 días	+365 días
2.1.1	CUENTAS POR PAGAR A CORTO PLAZO	5,266,898.57	4,921,985.88	0.00	344,912.69	0.00
2.1.1.1	SERVICIOS PERSONALES POR PAGAR A CORTO PLAZO	352,095.36	7,182.67	0.00	344,912.69	0.00
2.1.1.2	PROVEEDORES POR PAGAR A CORTO PLAZO	1,930,708.59	1,930,708.59	0.00	0.00	0.00
2.1.1.3	CONTRATISTAS POR OBRAS PÚBLICAS POR PAGAR A CORTO PLAZO	0.00	0.00	0.00	0.00	0.00
2.1.1.4	PARTICIPACIONES Y APORTACIONES POR PAGAR A CORTO PLAZO	0.00	0.00	0.00	0.00	0.00
2.1.1.5	TRANSFERENCIAS OTORGADAS POR PAGAR A CORTO PLAZO	0.00	0.00	0.00	0.00	0.00
2.1.1.6	INTERESES, COMISIONES Y OTROS GASTOS DE LA DEUDA PÚBLICA	0.00	0.00	0.00	0.00	0.00
2.1.1.7	RETENCIONES Y CONTRIBUCIONES POR PAGAR A CORTO PLAZO	2,984,094.62	2,984,094.62	0.00	0.00	0.00
2.1.1.8	DEVOLUCIONES DE LA LEY DE INGRESOS POR PAGAR A CORTO PLAZO	0.00	0.00	0.00	0.00	0.00

*f*

2.1.1.1.9	OTRAS CUENTAS POR PAGAR A CORTO PLAZO	0.00	0.00	0.00	0.00
2.1.1.2	DOCUMENTOS POR PAGAR A CORTO PLAZO	0.00	0.00	0.00	0.00
2.1.1.2.1	DOCUMENTOS COMERCIALES POR PAGAR A CORTO PLAZO	0.00	0.00	0.00	0.00
2.1.1.2.2	DOCUMENTOS CON CONTRATISTAS POR OBRAS PÚBLICAS POR PAGAR A CORTO PLAZO	0.00	0.00	0.00	0.00
2.1.1.2.9	OTROS DOCUMENTOS POR PAGAR A CORTO PLAZO	0.00	0.00	0.00	0.00
	<b>TOTAL</b>	5,266,898.57	4,921,985.88	344,912.69	0.00

**ESF-13 FONDOS Y BIENES DE TERCEROS:**

Cuenta	Nombre de la Cuenta	Monto	Naturaleza	Característica
2.1.1.6	FONDOS Y BIENES DE TERCEROS EN GARANTÍA Y/O ADMINISTRACIÓN A CORTO PLAZO	0.00		
2.1.1.6.1	FONDOS EN GARANTÍA A CORTO PLAZO	0.00		
2.1.1.6.2	FONDOS EN ADMINISTRACIÓN A CORTO PLAZO	0.00		
2.1.1.6.3	FONDOS CONTINGENTES A CORTO PLAZO	0.00		
2.1.1.6.4	FONDOS DE FIDEICOMISOS, MANDATOS Y CONTRATOS ANÁLOGOS A CORTO PLAZO	0.00		
2.1.1.6.5	OTROS FONDOS DE TERCEROS EN GARANTÍA Y/O ADMINISTRACIÓN A CORTO PLAZO	0.00		
2.1.1.6.6	VALORES Y BIENES EN GARANTÍA A CORTO PLAZO	0.00		
2.2.5	FONDOS Y BIENES DE TERCEROS EN GARANTÍA Y/O ADMINISTRACIÓN A LARGO PLAZO	0.00		
2.2.5.1	FONDOS EN GARANTÍA A LARGO PLAZO	0.00		
2.2.5.2	FONDOS EN ADMINISTRACIÓN A LARGO PLAZO	0.00		
2.2.5.3	FONDOS CONTINGENTES A LARGO PLAZO	0.00		
2.2.5.4	FONDOS DE FIDEICOMISOS, MANDATOS Y CONTRATOS ANÁLOGOS A LARGO PLAZO	0.00		
2.2.5.5	OTROS FONDOS DE TERCEROS EN GARANTÍA Y/O ADMINISTRACIÓN A LARGO PLAZO	0.00		
2.2.5.6	VALORES Y BIENES EN GARANTÍA A LARGO PLAZO	0.00		
	<b>TOTAL</b>	0.00		

**ESF-14 OTROS PASIVOS CIRCULANTES:**

Cuenta	Nombre de la Cuenta	Monto	Naturaleza
2.1.5.9	OTROS PASIVOS DIFERIDOS A CORTO PLAZO	0.00	
2.1.9.9	OTROS PASIVOS CIRCULANTES	0.00	



2.2.4	PASIVOS DIFERIDOS A LARGO PLAZO	0.00
2.2.4.1	CRÉDITOS DIFERIDOS A LARGO PLAZO	0.00
2.2.4.2	INTERESES COBRADOS POR ADELANTADO A LARGO PLAZO	0.00
2.2.4.9	OTROS PASIVOS DIFERIDOS A LARGO PLAZO	0.00
	TOTAL	0.00

Bajo protesta de decir verdad declaramos que los Estados Financieros y sus notas, son razonablemente correctos y son responsabilidad del emisor.

MRO. SALVADOR MARTÍNEZ ROSALES  
 COORDINADOR GENERAL



## Ingresos y Otros Beneficios

### Ingresos de Gestión

Comprende los ingresos por derechos que derivan de las actividades propias del **Organismo Operador del Servicio de Limpia del Municipio de Puebla**, se registran en cuentas de resultados a su valor nominal cuando se recibe el recurso, como se muestra a continuación:

Concepto	2021	2020
Impuestos	0.00	0.00
Contribuciones de Mejoras	0.00	0.00
Derechos	0.00	326,740.10
Productos	0.00	0.00
Aprovechamientos de Tipo Corriente	0.00	268,355.09
<b>Total</b>	<b>0.00</b>	<b>595,095.19</b>

### Derechos

Se establece en la Ley de Ingresos vigente y se refiere al uso y aprovechamiento de los bienes del dominio público, así como por recibir servicios que presta el **Organismo Operador del Servicio de Limpia del Municipio de Puebla**; el cobro realizado en este rubro al 31 de enero de 2021 y al 31 de diciembre de 2020 fue por un importe de **00 pesos** y **326 mil 740 pesos con 10 centavos**, respectivamente, como se detalla a continuación:

Concepto	2021	2020
Derechos por el uso de bienes de Dominio Público	0.00	0.00
Derechos por prestación de servicios	0.00	326,740.10
Accesorios de Derechos	0.00	0.00
Otros Derechos	0.00	0.00
<b>Total</b>	<b>0.00</b>	<b>326,740.10</b>

### Aprovechamientos

Comprende el importe de los ingresos que percibe el **Organismo Operador del Servicio de Limpia del Municipio de Puebla** por multas (infracciones), rubro que al 31 de enero de 2021 refleja un importe de **00 pesos** y al 31 de diciembre de 2020 registró la cantidad de **268 mil 355 pesos**, como se presenta a continuación:

Concepto	2021	2020
Multas	0.00	268,355.09
Indemnizaciones	0.00	0.00
Accesorios de Aprovechamientos	0.00	0.00
Otros Aprovechamientos	0.00	0.00
<b>Total</b>	<b>0.00</b>	<b>268,355.09</b>

Los registros contables de los Ingresos de Gestión están basados en el Acuerdo por el que se reforma y adiciona el Clasificador por Rubro de Ingresos, aprobado por el Consejo Nacional de Armonización Contable en su última reforma publicada en el Diario Oficial de la Federación el 11 de Junio de 2018.

**Participaciones, Aportaciones, Convenios, Incentivos Derivados de la Colaboración Fiscal, Fondos Distintos de Aportaciones, Transferencias, Asignaciones, Subsidios y Subvenciones, y Pensiones y Jubilaciones.**



Corresponde al importe de los ingresos del **Organismo Operador del Servicio de Limpia del Municipio de Puebla** por concepto de, transferencias y subsidios del Clasificador por Rubros de Ingresos.

Concepto	2021	2020
Transferencias y subsidios	37,043,632.00	367,610,004.61
Aportaciones	0.00	0.00
Convenios	0.00	0.00
<b>Total</b>	<b>37,043,632.00</b>	<b>367,610,004.61</b>

### Otros Ingresos y Beneficios

Comprende el importe de otros ingresos y beneficios que se derivan de transacciones y eventos inusuales, que no son propios del objeto del **Organismo Operador del Servicio de Limpia del Municipio de Puebla**, que al 31 de enero de 2021 refleja un saldo de **1 millón 422 mil 759 pesos**.

Concepto	2021	2020
Otros Ingresos y Beneficios Varios	1,422,759.26	14,995,982.98
<b>Total</b>	<b>1,422,759.26</b>	<b>14,995,982.98</b>

### Gastos y Otras Pérdidas

#### Gastos de Funcionamiento

para el adecuado funcionamiento del **Organismo Operador del Servicio de Limpia del Municipio de Puebla**, las cuales se detallan en el siguiente cuadro:

Concepto	2021	2020
Servicios Personales	10,830,657.25	114,972,255.34
Materiales y Suministros	437,258.79	12,173,753.81
Servicios Generales	23,584,012.87	257,453,720.16
<b>Total</b>	<b>34,851,928.91</b>	<b>384,599,729.31</b>

#### Servicios Personales

Forman parte de este capítulo las asignaciones destinadas al pago de remuneraciones al personal que presta sus servicios en el **Organismo Operador del Servicio de Limpia del Municipio de Puebla** tales como: sueldos, honorarios asimilables a sueldos, prestaciones y gastos de seguridad social, así como otras prestaciones derivadas de una relación laboral de carácter permanente o eventual, como se detalla a continuación:

Concepto	2021	2020
Remuneraciones al Personal de Carácter Permanente	5,272,830.02	62,343,379.37
Remuneraciones al Personal de Carácter Transitorio	0.00	0.00
Remuneraciones Adicionales y Especiales	0.00	7,934,396.01
Seguridad Social	830,294.03	22,231,080.62
Otras Prestaciones Sociales y Económicas	4,727,533.20	22,463,399.34
Pago de Estímulos a Servidores Públicos	0.00	0.00
<b>Total</b>	<b>10,830,657.25</b>	<b>114,972,255.34</b>

#### Materiales y Suministros





Este rubro está conformado por las asignaciones destinadas a cubrir la adquisición de toda clase de bienes e insumos requeridos por el **Organismo Operador del Servicio de Limpia del Municipio de Puebla** para el desempeño de sus actividades institucionales, al 31 de enero de 2021 y al 31 de diciembre de 2020, se devengaron los siguientes importes:

Concepto	2021	2020
Materiales de Administración, Emisión de Documentos y Artículos Oficiales	2,076.70	464,264.20
Alimentos y Utensilios	7,366.30	816,299.57
Materias Primas y Materiales de Producción y Comercialización	46,500.00	1,526,785.36
Materiales y Artículos de Construcción y de Reparación	2,753.00	81,512.88
Productos Químicos y Farmacéuticos y de Laboratorio	164.95	1,040,755.29
Combustibles, Lubricantes y Aditivos	368,259.95	4,481,812.42
Vestuarios, Blancos, Prendas de Protección y Artículos Deportivos	0.00	3,122,468.02
Materiales y Suministros para Seguridad	0.00	0.00
Herramientas, Refacciones y Accesorios Menores	10,137.89	639,856.07
<b>Total</b>	<b>437,258.79</b>	<b>12,173,753.81</b>

### Servicios Generales

En este rubro están consideradas las prestaciones de servicios contratados con particulares o instituciones del sector público, requeridos para el cumplimiento de las actividades vinculadas con la función pública, aplicándose al 31 de enero de 2021 un importe de **Organismo Operador del Servicio de Limpia del Municipio de Puebla** en las partidas que se enuncian a continuación:

Concepto	2021	2020
Servicios Básicos	69,152.93	684,061.90
Servicios de Arrendamiento	82,039.84	1,241,911.54
Servicios Profesionales, Científicos, Técnicos y Otros Servicios	130,221.50	5,575,038.08
Servicios Financieros, Bancarios y Comerciales	5,355.98	1,092,790.96
Servicios de Instalación, Reparación, Mantenimiento y de Conservación	23,296,836.62	248,477,721.68
Servicios de Comunicación Social y Publicidad	0.00	249,668.73
Servicios de Traslado y Viáticos	406.00	46,117.73
Servicios Oficiales		37,710.13
Otros Servicios Generales		48,699.41
<b>Total</b>	<b>23,584,012.87</b>	<b>257,453,720.16</b>

### Otros Gastos y Pérdidas Extraordinarias

Las erogaciones realizadas por el (**Organismo Operador del Servicio de Limpia del Municipio de Puebla**) para su operación, no incluidos en las cuentas anteriores se registran como Otros Gastos y Pérdidas Extraordinarias, los importes registrados al 31 de enero 2021 y al 31 de diciembre 2020, se detallan de la siguiente manera:

Concepto	2021	2020
Estimaciones, Depreciaciones, Deterioros, Obsolescencia y Amortizaciones	0.00	378,728.25
Otros Gastos	0.00	0.00
<b>Total</b>	<b>0.00</b>	<b>378,728.25</b>



## Activo

### Efectivo y Equivalentes

Este rubro se integra con los recursos disponibles, depósitos bancarios que representan el monto de efectivo disponible, inversiones temporales a corto plazo altamente líquidas sujetas a un riesgo mínimo de cambio en su valor y fondos con afectación específica que corresponden a los programas federales y estatales, como se muestra a continuación:

Concepto	2021	2020
Bancos/Tesorería	8,920,868.50	11,391,977.45
Efectivo	1,443.00	0.00
Depósitos de Fondos de Terceros en Garantía	6,900.00	6,900.00
<b>Total</b>	<b>8,929,211.50</b>	<b>11,398,877.45</b>

Los saldos correspondientes a la cuenta Bancos/Tesorería al 31 de Enero de 2021 y al 31 de diciembre de 2020, por un importe de **8 millones 920 mil 868 pesos** y **11 millones 391 mil 977 pesos** respectivamente, se refieren a los recursos propios del Organismo Operador del Servicio de Limpia del Municipio de Puebla así como los recursos de origen Federal asignados por el Municipio.

El saldo correspondiente a la cuenta de Efectivo al 31 de Enero de 2021, es de **1 mil 443 pesos**, se refieren al importe de caja de cobro por concepto de ingresos propios del Organismo Operador del Servicio de Limpia del Municipio de Puebla

El rubro de Depósitos de Fondos de Terceros en Garantía representa el monto excedente de efectivo invertido al 31 de Enero de 2021 y al 31 de diciembre de 2020, por un importe de **6 mil 900 pesos** y **6 mil 900 pesos** respectivamente del Organismo Operador del Servicio de Limpia del Municipio de Puebla.

### Derechos a recibir Efectivo o Equivalentes

Se refiere a los importes a favor del Organismo Operador del Servicio de Limpia del Municipio de Puebla registrados como derechos a recibir efectivo o equivalentes, mismos que se originan por ingresos, contribuciones, productos y aprovechamientos que percibe el Organismo Operador del Servicio de Limpia del Municipio de Puebla, préstamos otorgados y gastos por comprobar, por los cuales se espera recibir una contraprestación en un periodo menor o igual a 12 meses desde la fecha de cierre (Corto Plazo).

Los derechos a recibir efectivo o equivalentes se reconocen a su valor histórico y se detallan a continuación:

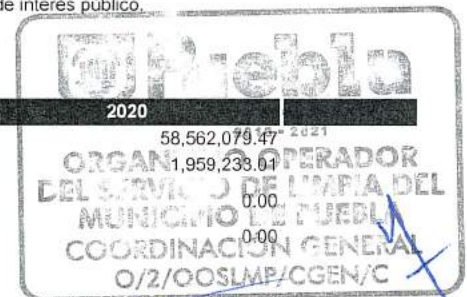
Concepto	2021				Total	2020
	Hasta 90 días	Hasta 180 días	Hasta 365 días	Total		
Cuentas por Cobrar a Corto plazo	47,786.02	0.00	0.00	47,786.02	1,016,086.94	
Deudores Diversos por Cobrar a Corto Plazo	0.00	0.00	0.00	0.00	0.00	
Ingresos por Recuperar a Corto Plazo	0.00	0.00	0.00	0.00	0.00	
Deudores por Anticipos de la Tesorería a Corto Plazo	0.00	0.00	0.00	0.00	0.00	
<b>Total</b>	<b>47,786.02</b>	<b>0.00</b>	<b>0.00</b>	<b>47,786.02</b>	<b>1,016,086.94</b>	

### Bienes Inmuebles, Infraestructura y Construcciones en Proceso

Representa el monto de todo tipo de bienes inmuebles, infraestructura y construcciones; así como los gastos derivados de actos para su adquisición, adjudicación, expropiación e indemnización y los que se generen por estudios de pre inversión, cuando se realicen por causas de interés público.

Este rubro se encuentra integrado de la siguiente manera:

Concepto	2021	2020
Terrenos	58,562,079.47	58,562,079.47
Edificios no Habitacionales	1,959,233.01	1,959,233.01
Construcciones en Proceso en Bienes de Dominio Público	0.00	0.00
Otros Bienes Inmuebles	0.00	0.00



Total	60,521,312.48	60,521,312.48
-------	---------------	---------------

En la cuenta de terrenos se encuentra registrado el valor de los terrenos y predios urbanos, necesarios para el uso que determine el Organismo Operador del Servicio de Limpia del Municipio de Puebla en beneficio de la ciudadanía, cuyo saldo acumulado al 31 de Enero de 2021 y al 31 de diciembre de 2020 ascienden a 60 millones 521 mil 312 pesos y 60 millones 521 mil 312 pesos, respectivamente.

En la cuenta de edificios no habitacionales se encuentra registrado el valor de inmuebles tales como oficinas públicas, mercados, entre otros, que requiere el Organismo Operador del Servicio de Limpia del Municipio de Puebla para el desarrollo de sus actividades, cuyo saldo acumulado al 31 de Enero de 2021 y al 31 de diciembre de 2020 asciende a 1 millón 959 mil 233 pesos y 1 millón 959 mil 233 pesos, respectivamente.

### Bienes Muebles

Los bienes muebles adquiridos son propiedad del Organismo Operador del Servicio de Limpia del Municipio de Puebla y coadyuvan al mejor desempeño de las actividades a cargo de las Dependencias, para el logro de los objetivos establecidos en el Plan Municipal de Desarrollo y el Programa Presupuestario, está conformado por:

Concepto	2021	2020
Mobiliario y Equipo de Administración	1,980,532.22	1,980,532.22
Mobiliario y Equipo Educativo y Recreativo	75,033.20	75,033.20
Equipo e Instrumental Médico y de Laboratorio	0.00	0.00
Vehículos y Equipo de Transporte	17,117,618.04	17,117,618.04
Equipo de Defensa y Seguridad	0.00	0.00
Maquinaria, Otros Equipos y Herramientas	10,309,234.69	10,309,234.69
Colecciones, Obras de Arte y Objetos Valiosos	0.00	0.00
Activos Biológicos	0.00	0.00
<b>Total</b>	29,482,418.15	29,482,418.15

Los bienes muebles se registran a su costo de adquisición.


### Depreciación, Deterioro y Amortización de Bienes

Representa el monto de las depreciaciones, deterioros y amortizaciones de bienes muebles, inmuebles e intangibles.

El Organismo Operador del Servicio de Limpia del Municipio de Puebla utilizó las tasas de depreciación establecidas en los lineamientos emitidos por el CONAC, en cumplimiento al Acuerdo por el que se emiten las Reglas Específicas del Registro y Valoración del Patrimonio, Guía de Vida Útil Estimada y Porcentajes de Depreciación Anual, por lo que el saldo de esta cuenta al 31 de enero de 2021 y al 31 de diciembre 2020 ascendió a -16 millones 908 mil 933 pesos y millones 908 mil 933 pesos, respectivamente.

### Guía de Vida Útil Estimada y Porcentajes de Depreciación Anual

Concepto Generales	Años de vida útil	Porcentaje de depreciación anual
<b>Bienes Inmuebles, Infraestructura y Construcciones en Proceso</b>		
Viviendas	50	2
Edificios No Habitacionales	30	3.3
Infraestructura	25	4
Otros Bienes Inmuebles	20	5
<b>BIENES MUEBLES</b>		
<b>Mobiliario y Equipo de Administración</b>		
Muebles de Oficina y Estantería	10	10
Muebles, Excepto de Oficina y Estantería	10	10
Equipo de Cómputo y de Tecnologías de la Información	3	33.3
Otros Mobiliarios y Equipos de Administración	10	10
<b>Mobiliario y Equipo Educativo y Recreativo</b>		
Equipos y Aparatos Audiovisuales	3	33.3
Aparatos Deportivos	5	20
Cámaras Fotográficas y de Video	3	33.3
Otro Mobiliario y Equipo Educativo y Recreativo	5	20
<b>Equipo e Instrumental Médico y de Laboratorio</b>		



Equipo Médico y de Laboratorio	5	20
Instrumental Médico y de Laboratorio	5	20
<b>Equipo de Transporte</b>		
Automóviles y Equipo Terrestre	5	20
Carrocerías y Remolques	5	20
Equipo Aeroespacial	5	20
Equipo Ferroviario	5	20
Embarcaciones	5	20
Otros Equipos de Transporte	5	20
<b>Equipo de Defensa y Seguridad</b>	*	*
<b>Maquinaria, Otros Equipos y Herramientas</b>		
Maquinaria y Equipo Agropecuario	10	10
Maquinaria y Equipo Industrial	10	10
Maquinaria y Equipo de Construcción	10	10
Sistemas de Aire Acondicionado, Calefacción y de Refrigeración Industrial y Comercial	10	10
Equipo de Comunicación y Telecomunicación	10	10
Equipos de Generación Eléctrica, Aparatos y Accesorios Eléctricos	10	10
Herramientas y Máquinas-Herramienta	10	10
Otros Equipos	10	10
<b>Activos Biológicos</b>		
Bovinos	5	20
Porcinos	5	20
Aves	5	20
Ovinos y Caprinos	5	20
Peces y Acuicultura	5	20
Equinos	5	20
Especies Menores y de Zoológico	5	20
Árboles y Plantas	5	20
Otros Activos Biológicos	5	20

\*De acuerdo a las características de los bienes de referencia en la presente Guía.



## Pasivo

### Cuentas por Pagar a Corto Plazo

Este rubro se refiere a obligaciones factibles de pago que se encuentran respaldadas con el saldo de la cuenta de Efectivo y Equivalentes.

Las cuentas por pagar a corto plazo presentan un saldo al 31 de Enero de 2021 por la **5 millones 266 mil 898 pesos** de cantidad, cuyo importe a su totalidad tiene vencimiento de 90 días.

Por otra parte las cuentas por pagar a corto plazo al 31 de diciembre de 2020 presentan un saldo de **11 millones 168 mil 339 pesos**.

Las obligaciones con proveedores por la adquisición de bienes o prestación de servicios se registran en las cuentas por pagar, las cuales se encuentran identificadas de acuerdo a su fecha de vencimiento en 90, 180, menos o igual a 365 y mayor a 365 días.

En el rubro de retenciones y contribuciones por pagar a Corto Plazo representa el monto de las retenciones sobre las remuneraciones realizadas al personal del Organismo Operador del Servicio de Limpia del Municipio de Puebla.

Concepto	2021					Total	2020
	Hasta 90 días	Hasta 180 días	Hasta 365 días	Más de 365 días	Total		
Servicios Personales por Pagar a Corto Plazo	352,095.36	0.00	0.00	0.00	352,095.36	493,680.29	
Proveedores por Pagar a Corto Plazo	1,930,708.59	0.00	0.00	0.00	1,930,708.59	4,536,963.30	



Contratistas por Obras Públicas por Pagar a Corto Plazo	0.00	0.00	0.00	0.00	0.00	0.00
Retenciones y Contribuciones por Pagar a Corto Plazo	2,984,094.62	0.00	0.00	0.00	2,984,094.62	6,137,484.82
Otras Cuentas por Pagar a Corto Plazo	0.00	0.00	0.00	0.00	0.00	211.00
<b>Total</b>	<b>5,266,898.57</b>	<b>0.00</b>	<b>0.00</b>	<b>0.00</b>	<b>5,266,898.57</b>	<b>11,168,339.41</b>



*[Handwritten signature]*

## Patrimonio

Este rubro representa la diferencia del activo y pasivo del Organismo Operador del Servicio de Limpia del Municipio de Puebla incluye el resultado de la gestión de ejercicios anteriores.

La cuenta de Patrimonio refleja los siguientes saldos:

Concepto	2021	2020
<b>Patrimonio Contribuido</b>	<b>89,076,704.93</b>	<b>89,076,704.93</b>
Actualización de la Hacienda Pública/Patrimonio	89,076,704.93	89,076,704.93
<b>Patrimonio Generado</b>	<b>-12,107,747.22</b>	<b>-14,735,071.35</b>
Resultado del Ejercicio (Ahorro/Desahorro)	3,614,462.35	-1,777,374.78
Resultado de Ejercicios Anteriores	-15,722,209.57	-12,957,696.57
<b>Total</b>	<b>76,968,957.71</b>	<b>74,341,633.58</b>

### Patrimonio Contribuido

Se compone de las aportaciones con fines permanentes del sector privado, público y externo que incrementan el Patrimonio del Organismo Operador del Servicio de Limpia del Municipio de Puebla, así como los efectos identificables y cuantificables que le afecten.

### Patrimonio Generado

Es la suma de los resultados de la gestión de ejercicios anteriores, resultado del ejercicio corriente y los eventos identificables y cuantificables que le afectan, el cual al 31 de enero de 2021 alcanzó la suma de **-12 millones 107 mil 747 pesos** los principales movimientos que integraron dicho importe son los siguientes:

- **Resultado del Ejercicio (Ahorro/Desahorro)**

Representa el monto del resultado de la gestión del ejercicio, respecto de los ingresos y gastos corrientes al 31 de enero de 2020 el Organismo Operador del Servicio de Limpia del Municipio de Puebla presentó un monto de **3 millones 614 mil 462 pesos**.

Los Ingresos y Gastos se explican en las Notas al Estado de Actividades.

- **Resultado de Ejercicios Anteriores**

Esta cuenta muestra los resultados acumulados provenientes de ejercicios anteriores, que ascienden a la cantidad de **-15 millones 722 mil 209 pesos con 57 centavos**



## NOTAS AL ESTADO DE FLUJOS DE EFECTIVO

Tienen por objeto proveer de información sobre los flujos de efectivo del ente público identificando las fuentes de entradas y salidas de recursos, clasificadas por actividades de operación, de inversión y de financiamiento.

Sirven de base para evaluar la capacidad del ente para generar efectivo y equivalentes de efectivo, así como su capacidad para utilizar los flujos derivados de ellos.

La estructura del Estado de Flujos de Efectivo incluye los rubros por actividades de:

- Operación
- Inversión
- Financiamiento

Concepto	2021	2020
Flujos Netos de Efectivo por Actividades de Operación	3,614,462.35	-1,398,646.53
Flujos Netos de Efectivo por Actividades de Inversión	0.00	-90,003,730.63
Flujos Netos de Efectivo por Actividades de Financiamiento	-6,084,128.30	102,801,254.61
<b>Total:</b>		
<b>Incremento/Disminución Neta en el Efectivo y Equivalentes al Efectivo:</b>	<b>-2,469,665.95</b>	<b>11,398,877.45</b>
<b>Diferencia</b>	<b>0.00</b>	<b>0.00</b>

### Los Flujos Netos de Efectivo por Actividades de Operación

El Flujo Neto de Efectivo por Actividades de Operación representa el resultado de la gestión del ejercicio fiscal, es decir la diferencia entre el origen de los recursos (ingresos) y la aplicación de los mismos (gastos), los cuales se detallan en las Notas al Estado de Actividades, importes que al 31 de enero de 2021 y al 31 de diciembre de 2020 ascienden a 3 millones 614 mil 462 pesos y -1 millón 398 mil 646 pesos, respectivamente.

### Los Flujos Netos de Efectivo por Actividades de Inversión


El Flujo Neto de Efectivo por Actividades de Inversión, representa la diferencia de los recursos que se obtienen por la disposición de activos y por la adquisición de activos de larga duración.

### Adquisiciones de Bienes Muebles e Inmuebles

Las adquisiciones de bienes muebles e inmuebles realizadas por el Organismo Operador del Servicio de Limpia del Municipio de Puebla al 31 de enero de 2021 y al 31 de diciembre de 2020, se efectúan con los recursos aprobados en el Presupuesto de Egresos, se presentan dentro del Flujo de Efectivo de las Actividades de Inversión y se reflejan en los siguientes rubros:

a) Bienes Muebles, integrados como se muestra en el siguiente cuadro:

Concepto	2021	2020
<b>Origen</b>	0.00	0.00
<b>Subtotal:</b>	<b>0.00</b>	<b>0.00</b>
<b>Aplicación</b>		
Mobiliario y Equipo de Administración	0.00	97,332.01
Mobiliario y Equipo Educativo y Recreativo	0.00	14,598.99
Equipo e Instrumental Médico y de Laboratorio	0.00	0.00



Vehículos y Equipo de Transporte	0.00	0.00
Maquinaria, Otros Equipos y Herramientas	0.00	119,753.48
	0.00	231,684.48
Otras Aplicaciones de Inversión (Activos Intangibles)	0.00	0.00
<b>Subtotal:</b>	<b>0.00</b>	<b>0.00</b>
<b>Total Aplicación:</b>	<b>0.00</b>	<b>231,684.48</b>

### Los Flujos Netos de Efectivo por Actividades de Financiamiento

El Flujo Neto de Efectivo por Actividades de Financiamiento, representa el resultado de la diferencia de los recursos que provienen principalmente del endeudamiento y el recurso que se aplica para su disminución.

Al 31 de enero de 2021 y al 31 de diciembre de 2020 ascienden a -6 millones 084 mil 128 pesos y 102 millones 801 mil 254 pesos, respectivamente.


### Efectivo y Equivalentes

Concepto	2021	2020
Bancos/Tesorería	8,920,868.50	11,391,977.45
Efectivo	1,443.00	0.00
Depósitos de Fondos de Terceros en Garantía	6,900.00	6,900.00
<b>Total</b>	<b>8,929,211.50</b>	<b>11,398,877.45</b>
<b>Incremento/Disminución Neta en el Efectivo y Equivalentes al Efectivo:</b>		<b>-2,469,665.95</b>

El concepto de Incremento/Disminución Neta en el Efectivo y Equivalentes al Efectivo cuyo importe al 31 de enero de 2021 asciende a cantidad, el cual se determina por la variación entre el saldo final menos el saldo inicial del ejercicio de la cuenta de Efectivo y Equivalentes, se refiere a los recursos a corto plazo de gran liquidez que son fácilmente convertibles en importes determinados de efectivo, estando sujetos a un riesgo mínimo de cambio en su valor.

Conciliación de los Flujos de Efectivo Netos de las Actividades de Operación y la cuenta de Ahorro/Desahorro antes de Rubros Extraordinarios.

Concepto	2020	2019
<b>Ahorro/Desahorro antes de rubros extraordinarios</b>	<b>3,614,462.35</b>	<b>-1,777,374.78</b>
Movimientos de partidas (o rubros) que no afectan al efectivo	0.00	0.00
Depreciación	0.00	378,728.25
Amortización	0.00	0.00
Incremento en las provisiones	0.00	0.00
Incremento en inversiones producido por revaluación	0.00	0.00
Ganancia/pérdida en venta de propiedad, planta y equipo	0.00	0.00
Incremento en cuentas por cobrar	0.00	0.00
Partidas extraordinarias	0.00	0.00





## 1. Introducción

Los Estados Financieros del **Organismo Operador del Servicio de Limpia del Municipio de Puebla**, proveen de información financiera a los principales usuarios de la misma, al Congreso y a los ciudadanos.

El objetivo del presente documento es la revelación del contexto y de los aspectos económicos-financieros más relevantes que influyeron en las decisiones del periodo y que deberán ser considerados en la elaboración de los estados financieros para la mayor comprensión de los mismos y sus particularidades, así como en cumplimiento a lo establecido en la Ley General de Contabilidad Gubernamental y la Ley de Disciplina Financiera de las Entidades Federativas y los Municipios.

De esta manera, se informa y explica la respuesta del **Organismo Operador del Servicio de Limpia del Municipio de Puebla** a las condiciones relacionadas con la información financiera de cada periodo de gestión; además de exponer aquellas políticas que podrían afectar la toma de decisiones en periodos posteriores.

## 2. Panorama Económico y Financiero

El Organismo Operador del Servicio de Limpia del Municipio de Puebla a ejercido su presupuesto correspondiente con estricto apego a los criterios de disciplina, productividad, ahorro, austeridad, eficiencia, desregulación presupuestaria y transparencia. Planea su gasto de manera que contribuya a mantener estabilidad y equilibrio financiero a mediano y largo plazo, con base en las tendencias y requerimientos en materia hacendaria y de tesorería.

El presupuesto aprobado para el ejercicio 2021 fue de: **\$374,939,504.00**

## 3. Autorización e Historia

Por decreto en el periódico Oficial del Estado de Puebla, el día martes 27 de Marzo de 1990 se crea el Organismo Operador del Servicio de Limpia del Municipio de Puebla, con carácter de Organismo Público Descentralizado Municipal, con personalidad jurídica y patrimonio propios y con domicilio en la Ciudad de Puebla.

## 4. Organización y Objeto Social

### a) Objeto Social

Con base en el Artículo 115 fracción III, de la Constitución Política de los Estados Unidos Mexicanos, el Municipio de Puebla tiene las siguientes funciones:

Los Municipios tendrán a su cargo las funciones y servicios públicos siguientes:

- a) Agua potable, drenaje, alcantarillado, tratamiento y disposición de sus aguas residuales;  
*(Inciso reformado DOF 23-12-1999)*
- b) Alumbrado público.
- c) Limpia, recolección, traslado, tratamiento y disposición final de residuos;  
*(Inciso reformado DOF 23-12-1999)*
- d) Mercados y centrales de abasto.
- e) Panteones.
- f) Rastro.
- g) Calles, parques y jardines y su equipamiento;  
*(Inciso reformado DOF 23-12-1999)*
- h) Seguridad pública, en los términos del artículo 21 de esta Constitución, Policía preventiva municipal y tránsito; e  
*(Inciso reformado DOF 23-12-1999)*
- i) Los demás que las Legislaturas locales determinen según las condiciones territoriales y socio-económicas de los Municipios, así como su capacidad administrativa y financiera.

El Organismo Operador del Servicio de Limpia del Municipio de Puebla en Términos de la ley de la materia y sus disposiciones complementarias, tiene por objeto:

- I. Prestar el Servicio de Limpia, Recolección, Traslado, Tratamiento y Disposición Final de Residuos, dispuesto en el artículo 115 fracción III inciso c) de la Constitución Política de los Estados Unidos Mexicanos;
- II. Garantizar el libre ejercicio y disfrute de los derechos que tienen las personas a vivir en un medio ambiente adecuado para su desarrollo, salud y bienestar;
- III. Aplicar los mecanismos de coordinación, inducción y concertación entre autoridades, así como entre éstas y los diferentes sectores de la sociedad, en la preservación y restauración del equilibrio ecológico y la protección al ambiente;
- IV. Impulsar el desarrollo y uso de tecnologías para aprovechar, bajo criterios de sustentabilidad los residuos sólidos urbanos, mediante políticas, estímulos, incentivos u otros mecanismos; y
- V. Todas las demás acciones orientadas a cumplir los objetivos de este ordenamiento y demás normas aplicables sin perjuicio de lo reservado a los gobiernos Federal y Estatal.
- VI. El Organismo Operador del Servicio de Limpia del Municipio de Puebla, definirá y desarrollará políticas públicas con base en los lineamientos que genere el consejo directivo.


### Organización

La Dirección y Administración del Organismo Operador del Servicio de Limpia del Municipio de Puebla corresponderá:

- I. Al Consejo Directivo; y
- II. Al Coordinador General

El Consejo Directivo será la máxima autoridad del Organismo Operador del Servicio de Limpia del Municipio de Puebla y estará integrado por:

- I.- El Presidente Municipal de Puebla, quien fungirá como Presidente del Consejo



### Cuentas de Orden.

En las cuentas de orden se registran los movimientos de valores que no afectan o modifican la situación financiera del **Organismo Operador del Servicio de Limpia del Municipio de Puebla**, sin embargo, su incorporación en libros es necesaria con fines de recordatorio contable, de control y en general sobre los aspectos administrativos, o bien para consignar los derechos o responsabilidades contingentes que puedan o no presentarse en el futuro.

### Cuentas de Orden Contables.

En estas se registran los eventos que, si bien no representan hechos económicos-financieros que alteren el patrimonio y los resultados del **Organismo Operador del Servicio de Limpia del Municipio de Puebla**, informan sobre circunstancias contingentes o eventuales de importancia, que en determinadas condiciones, pueden producir efectos patrimoniales.

En esta categoría se considera las siguientes cuentas:

Concepto	2020	2019
Valores	0.00	0.00
Emisión de obligaciones	0.00	0.00
Avales y garantías	0.00	0.00
Juicios	0.00	0.00
Contratos para Inversión Mediante Proyectos para Prestación de Servicios (PPS) y Similares	0.00	0.00
Bienes concesionados o en comodato	0.00	0.00

### Cuentas de Orden Presupuestarias

#### Ley de Ingresos


Estas cuentas tienen por finalidad registrar, a partir de la Ley y a través de los rubros que la componen las operaciones de ingresos del período y se conforman como a continuación se detalla

Concepto
<b>Cuentas de Ingresos</b>
Ley de Ingresos Estimada
Ley de Ingresos por Ejecutar
Modificaciones a la Ley de Ingresos Estimada
Ley de Ingresos Devengada
Ley de Ingresos Recaudada

Contribuciones de Mejoras, Derechos, Productos, Aprovechamientos, Financiamientos Internos y Externos, así como la Venta de Bienes y Servicios, además de Participaciones, Aportaciones, Recursos Convenidos y Otros Ingresos; Ley de Ingresos por Ejecutar que incluye las modificaciones de la Ley Estimada así como el registro de los ingresos devengados; Modificaciones a la Ley de Ingresos Estimada que representa el importe de los incrementos y decrementos a la Ley de Ingresos Estimada, derivado de las ampliaciones y reducciones autorizadas; Ley de Ingresos Devengada que representa los derechos de cobro de Impuestos, Cuotas y Aportaciones de Seguridad Social, Contribuciones de Mejoras, Derechos, Productos, Aprovechamientos, Financiamientos Internos y Externos, así como la Venta de Bienes y Servicios además de Participaciones, Aportaciones, Recursos Convenidos y Otros Ingresos; Ley de Ingresos Recaudada, la cual registra el cobro en efectivo o por cualquier otro medio de pago de los conceptos aprobados en Ley.

### Presupuesto de Egresos.

Estas cuentas tienen por finalidad registrar, a partir del Presupuesto de Egresos del período y mediante los rubros que lo



componen, las operaciones presupuestarias del periodo y se conforman como a continuación se detalla:

Concepto
<b>Cuentas de Egresos</b>
Presupuesto de Egresos Aprobado
Presupuesto de Egresos por Ejercer
Modificaciones al Presupuesto de Egresos Aprobado
Presupuesto de Egresos Comprometido
Presupuesto de Egresos Devengado
Presupuesto de Egresos Ejercido
Presupuesto de Egresos Pagado

En este rubro se registran: el Presupuesto de Egresos Aprobado, el cual registra el importe de las asignaciones presupuestarias aprobadas por el Cabildo Municipal en la Ley de Egresos; Presupuesto de Egresos por Ejercer, representa el Presupuesto de Egresos Aprobado y sus adecuaciones menos el presupuesto comprometido; Modificaciones al Presupuesto de Egresos Aprobado, Presupuesto Comprometido, refleja la aprobación de un instrumento jurídico que formaliza la relación jurídica para la adquisición de bienes y servicios o ejecución de obras, derivado de contratos celebrados por los entes ejecutores y que a su vez representan una obligación de pago por inversión pública, reflejada en el pasivo circulante, misma que se encuentra respaldada en las respectivas cuentas bancarias; Presupuesto de Egresos Devengado, que representa el monto de las obligaciones de pago a favor de terceros por la recepción de conformidad de bienes, servicios y obras oportunamente contratados; así como de las obligaciones que derivan de tratados, leyes, decretos, resoluciones y sentencias definitivas; Presupuesto de Egresos Ejercido que representa el monto de la emisión de las cuentas por liquidar certificadas o documentos equivalentes debidamente aprobados. Su saldo representa el Presupuesto de Egresos Ejercido pendiente de pagar y finalmente la cuenta de Presupuesto de Egresos Pagado que considera la cancelación total o parcial de las obligaciones de pago, que se concreta mediante el desembolso de efectivo o por cualquier otro medio de pago.



- II.-El Secretario del H. Ayuntamiento, quien fungirá como secretario del Consejo;
- III.-El Síndico Municipal, quien fungirá como vocal;
- IV.-El Tesorero Municipal de Puebla, quien fungirá como vocal;
- V.-El Regidor Presidente de la Comisión de Ecología y Medio Ambiente, quien fungirá como vocal;
- VI.-El Regidor Presidente de la Comisión de Servicios Públicos, quien fungirá como vocal;
- VII.-El regidor Presidente de la Comisión de Patrimonio y Hacienda Municipal, quien fungirá como vocal;

VIII.-El Coordinador General del Organismo Operador del Servicio de Limpia del Municipio de Puebla quien tendrá voz y no voto en las Sesiones del Consejo; y

IX.-El Comisario que designe el Contralor Municipal

En ausencia del Presidente del Consejo Directivo, será presidida por el Secretario del Honorable Ayuntamiento en ausencia de ambos, por el Regidor Presidente de la Comisión de Servicios Públicos.

**b) Principal Actividad**

La principal Actividad del Organismo Operador del Servicio de Limpia del Municipio de Puebla consiste en la Recolección, Traslado, Tratamiento y Disposición Final de Residuos.

**c) Ejercicio Fiscal**

Ejercicio Fiscal 2020

Periodo presentado del 01 de enero al 31 de diciembre de 2020.

**d) Régimen Jurídico**

Persona Moral sin Fines de lucro, con personalidad jurídica y patrimonio propio

Marco Normativo

Legislación Federal

Constitución Política de los Estados Unidos Mexicanos.

Ley General de Contabilidad Gubernamental.

Ley Federal de Presupuesto y Responsabilidad Hacendaria.

Ley de Coordinación Fiscal.

Ley de Fiscalización Superior y Rendición de Cuentas de la Federación.

Ley Federal de Transparencia y Acceso a la Información Pública Gubernamental.

Ley de Disciplina Financiera de las Entidades Federativas y Municipios.

Ley General de Responsabilidades Administrativas

Legislación Local

Constitución Política del Estado Libre y Soberano de Puebla.

Ley Orgánica Municipal.

Ley de Rendición de Cuentas y Fiscalización Superior del Estado de Puebla.

Ley de Responsabilidades de los Servidores Públicos del Estado de Puebla.

Ley de Deuda Pública para el Estado Libre y Soberano de Puebla.


Ley de Transparencia y Acceso a la Información Pública del Estado de Puebla.

Código Reglamentario para el Municipio de Puebla.

**e) En cuanto a las obligaciones en materia de contribuciones que el Organismo Operador del Servicio de Limpia del Municipio de Puebla se encuentra obligado a cumplir, se encuentran:**

1. Declaración y entero de retenciones de Impuesto Sobre la Renta (ISR) por sueldos y salarios.
2. Declaración y pago provisional mensual de Impuesto Sobre la Renta (ISR) por las retenciones realizadas por servicios profesionales.
3. Declaración y pago provisional mensual de las retenciones de Impuesto Sobre la Renta (ISR) realizadas por el pago de rentas bienes inmuebles.
4. Entero de retenciones por prestación de servicios profesionales.

**f) Estructura organizacional básica**



La estructura del Organismo Operador del Servicio de Limpia del Municipio de Puebla está establecida con base en los reglamentos interiores respectivos, se publica el día 14 de octubre de 2020 en el Periódico Oficial la modificación del reglamento interior del Organismo Operador, por lo que la nueva estructura es la siguiente:

Para llevar a cabo la preparación de los Estados Financieros del presente ejercicio se consideró lo siguiente:

a) Se ha observado la Normatividad emitida por el CONAC y la Ley General de Contabilidad Gubernamental (LGCG), para la emisión de los estados financieros aplicable a este Organismo Operador del Servicio de Limpia del Municipio de Puebla.

b) La normatividad aplicada para el reconocimiento, valuación y revelación de los diferentes rubros de la información financiera, así como las bases de medición utilizadas para la elaboración de los estados financieros; acciones que deben generar como consecuencia que el Sistema de Contabilidad Gubernamental refleje la aplicación de principios y normas contables, facilite el reconocimiento de las operaciones de ingresos, gastos, activos, pasivos y patrimoniales; integre el ejercicio presupuestario con la operación contable, permita que los registros se efectúen considerando la base acumulativa para la integración de la información presupuestaria y contable, refleje un registro congruente y ordenado de las operaciones que generen derechos y obligaciones derivados de la gestión económico-financiera; genere en tiempo real estados financieros, de ejecución presupuestaria y demás información que coadyuve en la toma de decisiones, la transparencia y rendición de cuentas; y facilite el registro y control de los inventarios de bienes muebles e inmuebles.

c) La aplicación de los Postulados Básicos de Contabilidad Gubernamental para sustentar técnicamente la contabilidad gubernamental, así como organizar la efectiva sistematización que permita la obtención de información veraz, clara y concisa, permitiendo que la información proporcionada sea oportuna, confiable y comparable para la toma de decisiones.

1) Sustancia Económica. - Es el reconocimiento contable de las transacciones, transformaciones internas y otros eventos, que afectan económicamente al ente público y delimitan la operación del Sistema de Contabilidad Gubernamental (SCG).

2) Entes Públicos. - Los poderes Ejecutivo, Legislativo y Judicial de la Federación y de las entidades federativas; los entes autónomos de la Federación y de las entidades federativas; los ayuntamientos de los municipios; los órganos político-administrativos de las demarcaciones territoriales del Distrito Federal; y las entidades de la administración pública paraestatal, ya sean federales, estatales o municipales.

3) Existencia Permanente.- La actividad del ente público se establece por tiempo indefinido, salvo disposición legal en la que se especifique lo contrario.

4) Revelación Suficiente.- Los estados y la información financiera deben mostrar amplia y claramente la situación financiera y los resultados del ente público.

5) Importancia Relativa.- La información debe mostrar los aspectos importantes de la entidad que fueron reconocidos contablemente.

6) Registro e Integración Presupuestaria.- La información presupuestaria de los entes públicos se integra en la contabilidad en los mismos términos que se presentan en la Ley de Ingresos y en el Decreto del Presupuesto Egresos, de acuerdo a la naturaleza económica que le corresponda. El registro presupuestario del ingreso y del egreso en los entes públicos se debe reflejar en la contabilidad, considerando sus efectos patrimoniales y su vinculación con las etapas presupuestarias correspondientes.

7) Consolidación de la Información Financiera.- Los estados financieros de los entes públicos deberán presentar de manera consolidada la situación financiera, los resultados de operación, el flujo de efectivo o los cambios en la situación financiera y las variaciones a la Hacienda Pública, como si se tratara de un solo ente público.

8) Devengo Contable.- Los registros contables de los entes públicos se llevarán con base acumulativa. El Ingreso Devengado, es el momento contable que se realiza cuando existe jurídicamente el derecho de cobro de impuestos, derechos, productos, aprovechamientos y otros ingresos por parte de los entes públicos. El Gasto Devengado, es el momento contable que refleja el reconocimiento de una obligación de pago a favor de terceros por la recepción de conformidad de bienes, servicios y obra pública contratados; así como de las obligaciones que derivan de tratados, leyes, decretos, resoluciones y sentencias definitivas.

9) Valuación.- Todos los eventos que afecten económicamente al ente público deben ser cuantificados en términos monetarios y se registrarán al costo histórico o al valor económico más objetivo registrándose en moneda nacional.

10) Dualidad Económica.- El ente público debe reconocer en la contabilidad, la representación de las transacciones y algún otro evento que afecte su situación financiera, su composición por los recursos asignados para el logro de sus fines y por sus fuentes, conforme a los derechos y obligaciones.

11) Consistencia.- Ante la existencia de operaciones similares en un ente público, debe corresponder un mismo tratamiento contable, el cual debe permanecer a través del tiempo, en tanto no cambie la esencia económica de las operaciones.

2) Marco Jurídico

Ley General de Contabilidad Gubernamental



Artículo 4 Inciso I. Para efectos de esta Ley se entenderá por:

Armonización: la revisión, reestructuración y compatibilización de los modelos contables vigentes a nivel nacional, a partir de la adecuación y fortalecimiento de las disposiciones jurídicas que las rigen, de los procedimientos para el registro de las operaciones, de la información que deben generar los sistemas de contabilidad gubernamental, y de las características y contenido de los principales informes de rendición de cuentas.

Artículo 4 Inciso IX. Cuenta pública: el documento a que se refiere el artículo 74, fracción VI de la Constitución Política de los Estados Unidos Mexicanos; así como el informe que, conforme a las constituciones locales, rinden las entidades federativas y los municipios;

Artículo 17.- Cada ente público será responsable de su contabilidad, de la operación del sistema; así como del cumplimiento de lo dispuesto por esta Ley y las decisiones que emita el consejo.

Artículo 19.- Los entes públicos deberán asegurarse que el sistema:

- I. Refleje la aplicación de los principios, normas contables generales y específicas e instrumentos que establezca el consejo.
- II. Facilite el reconocimiento de las operaciones de ingresos, gastos, activos, pasivos y patrimoniales de los entes públicos;
- III. Integre en forma automática el ejercicio presupuestario con la operación contable, a partir de la utilización del gasto devengado;
- IV. Permita que los registros se efectúen considerando la base acumulativa para la integración de la información presupuestario y contable;
- V. Refleje un registro congruente y ordenado de cada operación que genere derechos y obligaciones derivados de la gestión económico-financiera de los entes públicos;
- VI. Genere, en tiempo real, estados financieros, de ejecución presupuestario y otra información que coadyuve a la toma de decisiones, a la transparencia, a la programación con base en resultados, a la evaluación y a la rendición de cuentas, y
- VII. Facilite el registro y control de los inventarios de los bienes muebles e inmuebles de los entes públicos.

Artículo 20.- Los entes públicos deberán contar con manuales de contabilidad, así como con otros instrumentos contables que defina el consejo.

Artículo 46.- En lo relativo a la Federación, los sistemas contables de los poderes Ejecutivo, Legislativo y Judicial, las entidades de la Administración Pública Paraestatal y los órganos autónomos, permitirán en la medida que corresponda, la generación periódica de los estados y la información financiera que a continuación se señala:

I. Información contable, con la desagregación siguiente:

- a) Estado de actividades;
- b) Estado de situación financiera;
- c) Estado de variación en la hacienda pública;
- d) Estado de cambios en la situación financiera;
- e) Estado de flujos de efectivo;
- g) Notas a los estados financieros;
- h) Estado analítico del activo, e
- i) Estado analítico de la deuda y otros pasivos, del cual se derivarán las clasificaciones siguientes:

1. Corto y largo plazo, así como por su origen en interna y externa;
2. Fuentes de financiamiento;
3. Por moneda de contratación, y
4. Por país acreedor;

II. Información presupuestaria, con la desagregación siguiente:

- a) Estado analítico de ingresos, del que se derivará la presentación en clasificación económica por fuente de financiamiento y concepto, incluyendo los ingresos excedentes generados;
- b) Estado analítico del ejercicio del presupuesto de egresos del que se derivarán las clasificaciones siguientes:

1. Administrativa;
2. Económica;
3. Por objeto del gasto, y
4. Funcional.

Artículo 48.- En lo relativo a los ayuntamientos de los municipios o los órganos político administrativos de las demarcaciones territoriales de la Ciudad de México y las entidades de la Administración Pública Paraestatal municipal, los sistemas deberán producir, como mínimo, la información contable y presupuestaria a que se refiere el artículo 46, fracciones I, incisos a), b),

#### 6. Políticas de Contabilidad Significativas

a) Método utilizado para la actualización del valor de los activos, pasivos y Hacienda Pública/Patrimonio: En el caso de los bienes inmuebles se actualiza el valor de los mismos con base en la información catastral que se recibe. En cuanto a los bienes muebles la actualización del valor de los mismos se efectúa con base en los avalúos formulados por perito.

b) Realización de operaciones en el extranjero y sus efectos en la información financiera gubernamental: No aplica para el Organismo Operador del Servicio de Limpia del Municipio de Puebla.

c) Método de valuación de la inversión en acciones de Compañías subsidiarias no consolidadas y asociadas: No aplica para el Organismo Operador del Servicio de Limpia del Municipio de Puebla.

d) Sistema y método de valuación de inventarios y costo de lo vendido: No aplica para el Organismo Operador del Servicio de Limpia del Municipio de Puebla.

e) Beneficios a empleados: No aplica para el Organismo Operador del Servicio de Limpia del Municipio de Puebla.



- f) Provisiones: No se tienen identificados estos conceptos para el Organismo Operador del Servicio de Limpia del Municipio de Puebla.
- g) Reservas: No aplica para el Organismo Operador del Servicio de Limpia del Municipio de Puebla.
- h) Cambios en políticas contables y corrección de errores junto con la revelación de los efectos que se tendrá en la información financiera del ente público, ya sea retrospectivos o prospectivos: No aplica para el Organismo Operador del Servicio de Limpia del Municipio de Puebla.
- i) Reclasificaciones: Se generan cambios contables de acuerdo con las reclasificaciones efectuadas en los ajustes correspondientes a la Cuenta Pública de cada periodo y observando lo dispuesto por la Ley de Rendición de Cuentas y Fiscalización Superior del Estado de Puebla y los lineamientos emitidos por la Auditoría Superior del Estado de Puebla.
- j) Depuración y cancelación de saldos: No se ha presentado este supuesto para el Organismo Operador del Servicio de Limpia del Municipio de Puebla.

#### 7. Posición en Moneda Extranjera y Protección por Riesgo

No aplica para el Organismo Operador del Servicio de Limpia del Municipio de Puebla.

#### 8. Reporte Analítico del Activo

El Estado Analítico del Activo, indica el comportamiento de los fondos, valores, derechos y bienes debidamente identificados y cuantificados en términos monetarios, que dispone el ente público para realizar sus actividades.

- Vida útil o porcentajes de depreciación, deterioro o amortización utilizados en los diferentes tipos de activos:
- En relación al porcentaje de vida útil de los bienes del Organismo Operador se utilizan los Lineamientos establecidos por el CONAC, llamados "Guía de vida útil estimada y % de depreciación".
- Cambios en el porcentaje de depreciación o valor residual de los activos:
- No aplica para el Organismo Operador del Servicio de Limpia del Municipio de Puebla.
- Importe de los gastos capitalizados en el ejercicio, tanto financieros como de investigación y desarrollo:
- Gastos capitalizados del ejercicio. No aplica
- Riesgos por tipo de cambio o tipo de interés de las inversiones financieras:
- El Organismo Operador del Servicio de Limpia del Municipio de Puebla no tiene cuentas bancarias ni pasivos en otras divisas, por lo que no existen riesgos de este tipo.
- En relación a las inversiones financieras, estas se realizan en instrumentos gubernamentales o emitidos por las propias instituciones financieras con una calificación de AAA, por lo que el riesgo es nulo.
- Valor activado en el ejercicio de los bienes construidos por la entidad:
- No aplica para el Organismo Operador del Servicio de Limpia del Municipio de Puebla.
- Otras circunstancias de carácter significativo que afecten el activo:
- No se han presentado otras circunstancias para el Organismo Operador del Servicio de Limpia del Municipio de Puebla.
- Desmantelamiento de activos, procedimientos, implicaciones, efectos contables:
- No aplica para el Organismo Operador del Servicio de Limpia del Municipio de Puebla.
- Administración de activos; planeación con el objetivo de que el ente los utilice de manera más efectiva:
- No aplica para el Organismo Operador del Servicio de Limpia del Municipio de Puebla.


#### 9. Fideicomisos, Mandatos y Análogos

El Organismo Operador del Servicio de Limpia del Municipio de Puebla no cuenta con fideicomisos.

#### 10. Reporte de la Recaudación

Del 01 al 31 de enero de 2021

4.1.7	INGRESOS POR VENTA DE BIENES Y PREST. DE SERV. DE ENT. PARAEST. Y FIDEIC. NO EMPR Y NO FINANCI		1,422,759.26
4.1.7.3	INGRESOS POR VENTA DE BIENES Y PREST. DE SERV. DE ENT. PARAEST. Y		
4.1.7.3.1	INFRACCIONES (MULTAS)	5,613.24	
4.1.7.3.3	INDUSTRIA Y COMERCIO	711,440.51	
4.1.7.3.4	CENTRO HISTORICO 60/40	514,239.54	
4.1.7.3.5	1% POR CAMAPAÑAS DE CONCIETIZACIO	114,414.52	
4.1.7.3.6	SERVICIO ESPECIAL DISPOSICION FINAL R	45,367.92	
4.1.7.3.7	APOYO A PUBLICIDAD	10,000.00	
4.1.7.3.8	MATERIAL RECLICLADO	20,626.75	
4.1.7.3.9	RENDIMIENTOS BANCARIOS	1,056.78	
4.2.2.1	TRANSFERENCIAS INTERNAS Y ASIGNACIONES DEL SECTOR PÚBLICO		37,043,632.00
4	INGRESOS Y OTROS BENEFICIOS		38,466,391.26



#### 11. Información sobre la Deuda y el Reporte Analítico de la Deuda

No aplica para el Organismo Operador del Servicio de Limpia del Municipio de Puebla.

#### 12. Calificaciones otorgadas

No aplica para el Organismo Operador del Servicio de Limpia del Municipio de Puebla.

#### 13. Proceso de Mejora

Estrategias de Control de Gasto:

- Derivado de la calendarización del presupuesto por parte de las dependencias, la Dirección de Egresos y Control Presupuestal realiza un monitoreo del presupuesto mensual de cada una, y al final de cada mes se efectúa un barrido presupuestal sobre los importes no ejercidos para su reorientación a otros proyectos.
- Aunado a lo anterior, el Instituto Municipal de Planeación tiene a su cargo el Sistema de Evaluación de Desempeño Municipal, que consiste en una evaluación objetiva del desempeño de las acciones de gobierno, a través del seguimiento y verificación del cumplimiento de metas y objetivos con base en indicadores. La finalidad es conocer los resultados de la ejecución de los programas y su impacto social.

Medidas de desempeño financiero, metas y alcance:

- Actualización continua de los Manuales de Organización y Procedimientos de las Dependencias y Entidades de la Administración Municipal.
- Automatización de Trámites y Servicios, así como el proceso de Entrega-Recepción de la Administración

#### 14. Información por Segmentos

No aplica para el Organismo Operador del Servicio de Limpia del Municipio de Puebla.

#### 15. Eventos Posteriores al Cierre

El Organismo Operador del Servicio de Limpia del Municipio de Puebla determina efectuar los ajustes correspondientes a eventos posteriores a cierres anuales o de periodo según sea el caso, registrándolos en el sistema SAP dentro del mes posterior y/o periodo de cierre, siguiendo los lineamientos de la Auditoría Superior del Estado de Puebla.

#### 16. Partes Relacionadas

No aplica para el Organismo Operador del Servicio de Limpia del Municipio de Puebla.

#### 17. Responsabilidad Sobre la Presentación Razonable de la Información Contable

Se cumple con lo estipulado por el CONAC al transcribir la leyenda "Bajo protesta de decir verdad declaramos que los Estados Financieros y sus notas, son razonablemente correctos y son responsabilidad del emisor", únicamente en la información contable.

