

Puebla

CIUDAD INCLUYENTE

2018 - 2021

ORGANISMO OPERADOR
DEL SERVICIO DE
LIMPIA


Estados Financieros del mes de Marzo

del 2021

90/01


Organismo Operador del Servicio de Limpia del Municipio de Puebla

Mtro. Salvador Martínez Rosales



ORGANISMO OPERADOR DEL SERVICIO DE LIMPIA
 DEL MUNICIPIO DE PUEBLA
 ESTADO DE ACTIVIDADES
 Del 1 de Enero al 31 de Marzo de 2021 y 2020
 (Cifras en pesos)

	2021	2020
INGRESOS Y OTROS BENEFICIOS		
INGRESOS DE GESTIÓN		
IMPUESTOS	4,261,914.01	595,095.19
CUOTAS Y APORTACIONES DE SEGURIDAD SOCIAL	0.00	0.00
CONTRIBUCIONES DE MEJORAS	0.00	0.00
DERECHOS	0.00	0.00
PRODUCTOS	0.00	326,740.10
APROVECHAMIENTOS	0.00	0.00
INGRESOS POR VENTA DE BIENES Y PRESTACIÓN DE SERVICIOS	0.00	268,355.09
	4,261,914.01	0.00
PART, APORT, CONV, INCENT. DERIV. D/COLAB. FISCAL, F. DIST. DE APORT, TRANSF, ASIG, SUBS Y SUBV Y P Y JUB	100,012,714.00	367,610,004.61
PART, APORT, CONV, INCENT. DERIV. D/COLAB. FISCAL, F. DIST. DE APORT	0.00	0.00
TRANSFERENCIAS, ASIGNACIONES, SUBSIDIOS Y SUBVENCIONES Y PENSIONES Y JUBILACIONES	100,012,714.00	367,610,004.61
OTROS INGRESOS Y BENEFICIOS		
INGRESOS FINANCIEROS	0.00	14,995,982.98
INCREMENTO POR VARIACIÓN DE INVENTARIOS	0.00	0.00
DISMINUCIÓN DEL EXCESO DE ESTIMACIONES POR PÉRDIDA O DETERIORO U OBSOLESCENCIA	0.00	0.00
DISMINUCIÓN DEL EXCESO DE PROVISIONES	0.00	0.00
OTROS INGRESOS Y BENEFICIOS VARIOS	0.00	0.00
	0.00	14,995,982.98
TOTAL DE INGRESOS Y OTROS BENEFICIOS	104,274,628.01	383,201,082.78
GASTOS Y OTRAS PÉRDIDAS		
GASTOS DE FUNCIONAMIENTO		
SERVICIOS PERSONALES	100,501,129.49	384,599,729.31
MATERIALES Y SUMINISTROS	29,284,015.32	114,972,255.34
SERVICIOS GENERALES	1,802,088.15	12,173,753.81
	69,415,026.02	257,453,720.16
TRANSFERENCIAS, ASIGNACIONES, SUBSIDIOS Y OTRAS AYUDAS	0.00	0.00
TRANSFERENCIAS INTERNAS Y ASIGNACIONES AL SECTOR PÚBLICO	0.00	0.00
TRANSFERENCIAS AL RESTO DEL SECTOR PÚBLICO	0.00	0.00
SUBSIDIOS Y SUBVENCIONES	0.00	0.00
AYUDAS SOCIALES	0.00	0.00
PENSIONES Y JUBILACIONES	0.00	0.00
TRANSFERENCIAS A FIDEICOMISOS, MANDATOS Y CONTRATOS ANÁLOGOS	0.00	0.00
TRANSFERENCIAS A LA SEGURIDAD SOCIAL	0.00	0.00
DONATIVOS	0.00	0.00
TRANSFERENCIAS AL EXTERIOR	0.00	0.00
PARTICIPACIONES Y APORTACIONES		
PARTICIPACIONES	0.00	0.00
APORTACIONES	0.00	0.00
CONVENIOS	0.00	0.00
INTERESES, COMISIONES Y OTROS GASTOS DE LA DEUDA PÚBLICA	0.00	0.00




ORGANISMO OPERADOR DEL SERVICIO DE LIMPIA
 DEL MUNICIPIO DE PUEBLA
 ESTADO DE ACTIVIDADES
 Del 1 de Enero al 31 de Marzo de 2021 y 2020
 (Cifras en pesos)

	2021	2020
INTERESES DE LA DEUDA PÚBLICA	0.00	0.00
COMISIONES DE LA DEUDA PÚBLICA	0.00	0.00
GASTOS DE LA DEUDA PÚBLICA	0.00	0.00
COSTO POR COBERTURAS	0.00	0.00
APOYOS FINANCIEROS	0.00	0.00
OTROS GASTOS Y PÉRDIDAS EXTRAORDINARIAS		
ESTIMACIONES, DEPRECIACIONES, DETERIOROS, OBSOLESCENCIAS Y AMORTIZACIONES	90,718.38	378,728.25
PROVISIONES	90,718.38	378,728.25
DISMINUCIONES DE INVENTARIOS	0.00	0.00
AUMENTO POR INSUFICIENCIA DE ESTIMACIONES POR PÉRDIDA O DETERIORO U OBSOLESCENCIA	0.00	0.00
AUMENTO POR INSUFICIENCIA DE PROVISIONES	0.00	0.00
OTROS GASTOS	0.00	0.00
INVERSIÓN PÚBLICA		
INVERSIÓN PÚBLICA NO CAPITALIZABLE	0.00	0.00
	0.00	0.00
TOTAL DE GASTOS Y OTRAS PÉRDIDAS	100,591,847.87	384,978,457.56
RESULTADOS DEL EJERCICIO (AHORRO/DESAHORRO)	3,682,780.14	-1,777,374.78

Bajo protesta de decir verdad declaramos que los Estados Financieros y sus notas, son razonablemente correctos y son responsabilidad del emisor.


MTR. SALVADOR MARTÍNEZ ROSALES,
 COORDINADOR GENERAL

C.P. YASHIN SALAZAR MENDETA
 DIRECTORA ADMINISTRATIVA



ORGANISMO OPERADOR DEL SERVICIO DE LIMPIA
DEL MUNICIPIO DE PUEBLA
ESTADO DE SITUACIÓN FINANCIERA
Al 31 de Marzo de 2021 y 2020
(Cifras en pesos)

	2021	2020		2021	2020
ACTIVO					
ACTIVO CIRCULANTE					
EFFECTIVO Y EQUIVALENTES	11,629,173.16	11,398,877.45			
DERECHOS A RECIBIR EFFECTIVO O EQUIVALENTES	1,394,073.82	1,016,086.94			
DERECHOS A RECIBIR BIENES O SERVICIOS	0.00	0.00			
INVENTARIOS	0.00	0.00			
ALMACENES	0.00	0.00			
ESTIMACION POR PERDIDAS O DETERIORO DE ACTIVOS CIRCULANTES	0.00	0.00			
OTROS ACTIVOS CIRCULANTES	0.00	0.00			
TOTAL DE ACTIVOS CIRCULANTES	13,023,246.98	12,414,964.39			
ACTIVO NO CIRCULANTE					
INVERSIONES FINANCIERAS A LARGO PLAZO	0.00	0.00			
DERECHOS A RECIBIR EFFECTIVO O EQUIVALENTES A LARGO PLAZO	0.00	0.00			
BIENES INMUEBLES, INFRAESTRUCTURA Y CONSTRUCCIONES EN PROCESO	60,521,312.48	60,521,312.48			
BIENES MUEBLES	29,498,184.62	29,482,418.15			
ACTIVOS INTANGIBLES	0.00	0.00			
DEPRECIACION, DETERIORO Y AMORTIZACION ACUMULADA DE BIENES	-28,613,251.63	-16,908,933.03			
ACTIVOS DIFERIDOS	0.00	0.00			
ESTIMACION POR PERDIDA O DETERIORO DE ACTIVOS NO CIRCULANTES	0.00	0.00			
OTROS ACTIVOS NO CIRCULANTES	0.00	0.00			
TOTAL DE ACTIVOS NO CIRCULANTES	61,406,235.47	73,094,797.60			
PASIVO					
PASIVO CIRCULANTE					
CUENTAS POR PAGAR A CORTO PLAZO	8,718,983.44	11,168,128.41			
DOCUMENTOS POR PAGAR A CORTO PLAZO	0.00	0.00			
PORCION A CORTO PLAZO DE LA DEUDA PUBLICA A LARGO PLAZO	0.00	0.00			
TITULOS Y VALORES A CORTO PLAZO	0.00	0.00			
PASIVOS DIFERIDOS A CORTO PLAZO	0.00	0.00			
FONDOS Y BIENES DE TERCEROS EN GARANTIA Y/O ADMINISTRACION A CORTO PLAZO	0.00	0.00			
PROVISIONES A CORTO PLAZO	0.00	0.00			
OTROS PASIVOS A CORTO PLAZO	0.00	0.00			
TOTAL DE PASIVOS CIRCULANTES	8,718,983.44	11,168,128.41			
PASIVO NO CIRCULANTE					
CUENTAS POR PAGAR A LARGO PLAZO	0.00	0.00			
DOCUMENTOS POR PAGAR A LARGO PLAZO	0.00	0.00			
DEUDA PUBLICA A LARGO PLAZO	0.00	0.00			
PASIVOS DIFERIDOS A LARGO PLAZO	0.00	0.00			
FONDOS Y BIENES DE TERCEROS EN GARANTIA Y/O ADMINISTRACION A LARGO PLAZO	0.00	0.00			
PROVISIONES A LARGO PLAZO	0.00	0.00			
TOTAL DE PASIVOS NO CIRCULANTES	0.00	0.00			
TOTAL DEL PASIVO	8,718,983.44	11,168,128.41			
HACIENDA PUBLICA / PATRIMONIO					
HACIENDA PUBLICA/PATRIMONIO CONTRIBUIDO	89,076,704.93	89,076,704.93			
APORTACIONES	0.00	0.00			
DONACIONES DE CAPITAL	0.00	0.00			
ACTUALIZACION DE LA HACIENDA PUBLICA/PATRIMONIO	89,076,704.93	89,076,704.93			



[Handwritten signature]

ORGANISMO OPERADOR DEL SERVICIO DE LIMPIA
 DEL MUNICIPIO DE PUEBLA
 ESTADO DE SITUACIÓN FINANCIERA
 Al 31 de Marzo de 2021 y 2020
 (Cifras en pesos)

	2021	2020	2021	2020
HACIENDA PÚBLICA/PATRIMONIO GENERADO	-----	-----	-----	-----
RESULTADOS DEL EJERCICIO (AHOORO / DESAHOORO)	3,682,780.14	-14,735,071.35	-1,777,374.78	-12,957,696.57
RESULTADOS DE EJERCICIOS ANTERIORES	-27,048,986.06	0.00	0.00	0.00
REVALUOS	0.00	0.00	0.00	0.00
RESERVAS	0.00	0.00	0.00	0.00
RECTIFICACIONES DE RESULTADOS DE EJERCICIOS ANTERIORES	0.00	0.00	0.00	0.00
EXCESO O INSUFICIENCIA EN LA ACTUALIZACIÓN DE LA HACIENDA PÚBLICA/PATRIMONIO	0.00	0.00	0.00	0.00
RESULTADO POR POSICIÓN MONETARIA	0.00	0.00	0.00	0.00
RESULTADO POR TENENCIA DE ACTIVOS NO MONETARIOS	0.00	0.00	0.00	0.00
TOTAL HACIENDA PÚBLICA/PATRIMONIO.....	65,710,499.01	74,341,633.58	74,429,482.45	85,509,761.99
TOTAL DEL PASIVO Y HACIENDA PÚBLICA/PATRIMONIO.....	74,429,482.45	74,429,482.45	74,429,482.45	85,509,761.99


Bajo protesta de decir verdad declaramos que los Estados Financieros y sus notas, son razonablemente correctos y son responsabilidad del emisor.

MRO. SALVADOR MARTINEZ ROSALES
 COORDINADOR GENERAL

C. P. YASMIN SALLAR MENDIETA
 DIRECTORA ADMINISTRATIVA

ORGANISMO OPERADOR DEL SERV:) DE LIMPIA
DEL MUNICIPIO DE PUEBLA
ESTADO DE VARIACIÓN EN LA HACIENDA PÚBLICA
Del 1 de Enero al 31 de Marzo de 2021
(Cifras en pesos)

Concepto	Hacienda Pública/ Patrimonio Contribuido	Hacienda Pública/ Patrimonio Generado de Ejercicios Ant.	Hacienda Pública/ Patrimonio Generado del Ejercicio	Exceso o Insuficiencia en la Actualización de la Hacienda Pública / Patrimonio /	TOTAL
Hacienda Pública / Patrimonio	89,076,704.93				89,076,704.93
Contribuido Neto 2020					
Aportaciones	0.00				0.00
Donaciones de Capital	0.00				0.00
Actualización de la Hacienda Pública/Patrimonio	89,076,704.93				89,076,704.93
Hacienda Pública / Patrimonio Generado					
Neto 2020					
Resultados del Ejercicio (Ahorro/Desahorro)		-12,957,696.57	-1,777,374.78		-14,735,071.35
Resultados de Ejercicios Anteriores		-12,957,696.57	-1,777,374.78		-14,735,071.35
Revalúos		0.00			0.00
Reservas		0.00			0.00
Rectificaciones de Resultados de Ejercicios Anteriores		0.00			0.00
Exceso o Insuficiencia en la Actualización de la Hacienda Pública/Patrimonio Neto 2020				0.00	0.00
Resultado por Posición Monetaria				0.00	0.00
Resultado por Tenencia de Activos no Monetarios				0.00	0.00
Hacienda Pública / Patrimonio Neto Final 2020	89,076,704.93	-12,957,696.57	-1,777,374.78	0.00	74,341,633.58
Cambios en la Hacienda Pública / Patrimonio Contribuido Neto 2021					
Aportaciones	0.00				0.00
Donaciones de Capital	0.00				0.00
Actualización de la Hacienda Pública/Patrimonio	0.00				0.00




ORGANISMO OPERADOR DEL SERVICIO DE LIMPIA
DEL MUNICIPIO DE PUEBLA
ESTADO DE VARIACIÓN EN LA HACIENDA PÚBLICA
Del 1 de Enero al 31 de Marzo de 2021
(Cifras en pesos)

Variaciones de La Hacienda Pública /				
Patrimonio Generado Neto 2021	-14,091,289.49	5,460,154.92		-8,631,134.57
Resultados del Ejercicio (Ahorro/Desahorro)		3,682,780.14		3,682,780.14
Resultados de Ejercicios Anteriores	-14,091,289.49	1,777,374.78		-12,313,914.71
Revalúos		0.00		0.00
Reservas		0.00		0.00
Rectificaciones de Resultados de Ejercicios Anteriores		0.00		0.00
Cambios en el Exceso o Insuficiencia en La Actualización de La Hacienda Pública/Patrimonio Neto 2021			0.00	0.00
Resultado por Posición Monetaria			0.00	0.00
Resultado por Tenencia de Activos no Monetarios			0.00	0.00
Hacienda Pública / Patrimonio Neto Final 2021	89,076,704.93	-27,048,986.06	3,682,780.14	65,710,499.01

Bajo protesta de decir verdad declaramos que los Estados Financieros y sus notas,
son razonablemente correctos y son responsabilidad del emisor.


MRO. SALVADOR MARTÍNEZ ROSALES
COORDINADOR GENERAL

C.P. YASMIN SALAZAR MENDIETA
DIRECTORA ADMINISTRATIVA



ORGANISMO OPERADOR DEL SERVICIO DE LIMPIA
DEL MUNICIPIO DE PUEBLA
ESTADO DE CAMBIOS EN LA SITUACION FINANCIERA
Al 31 de Marzo de 2021 y 2020
(Cifras en pesos)

	Origen	Aplicación	Origen	Aplicación
ACTIVO	11,080,279.54	-	PASIVO	2,449,144.97
ACTIVO CIRCULANTE	-	608,282.59	PASIVO CIRCULANTE	2,449,144.97
EFFECTIVO Y EQUIVALENTES	-	-	CUENTAS POR PAGAR A CORTO PLAZO	-
DERECHOS A RECIBIR EFFECTIVO O EQUIVALENTES	-	230,295.71	DOCUMENTOS POR PAGAR A CORTO PLAZO	-
DERECHOS A RECIBIR BIENES O SERVICIOS	-	377,986.88	POBACION A CORTO PLAZO DE LA DEUDA PUBLICA A LARGO PLAZO	-
INVENTARIOS	-	-	TITULOS Y VALORES A CORTO PLAZO	-
ALMACENES	-	-	PASIVOS DIFERIDOS A CORTO PLAZO	-
ESTIMACION POR PERDIDAS O DETERIORO DE ACTIVOS CIRCULANTES	-	-	FONDOS Y BIENES DE TERCEROS EN GARANTIA Y/O ADMINISTRACION A CORTO PLAZO	-
OTROS ACTIVOS CIRCULANTES	-	-	PROVISIONES A CORTO PLAZO	-
ACTIVO NO CIRCULANTE	11,688,562.13	-	OTROS PASIVOS A CORTO PLAZO	-
INVERSIONES FINANCIERAS A LARGO PLAZO	-	-	PASIVO NO CIRCULANTE	-
DERECHOS A RECIBIR EFFECTIVO O EQUIVALENTES A LARGO PLAZO	-	-	CUENTAS POR PAGAR A LARGO PLAZO	-
BIENES INMUEBLES, INFRAESTRUCTURA Y CONSTRUCCIONES EN PROCESO	-	-	DOCUMENTOS POR PAGAR A LARGO PLAZO	-
BIENES MUEBLES	-	-	DEUDA PUBLICA A LARGO PLAZO	-
ACTIVOS INTANGIBLES	-	15,766.47	PASIVOS DIFERIDOS A LARGO PLAZO	-
DEPRECIACION, DETERIORO Y AMORTIZACION ACUMULADA DE BIENES	11,704,328.60	-	FONDOS Y BIENES DE TERCEROS EN GARANTIA Y/O ADMINISTRACION A LARGO PLAZO	-
ACTIVOS DIFERIDOS	-	-	PROVISIONES A LARGO PLAZO	-
ESTIMACION POR PERDIDA O DETERIORO DE ACTIVOS NO CIRCULANTES	-	-	HACIENDA PÚBLICA/PATRIMONIO	8,631,134.57
OTROS ACTIVOS NO CIRCULANTES	-	-	HACIENDA PÚBLICA/PATRIMONIO CONTRIBUIDO	-
			APORTACIONES	-
			DONACIONES DE CAPITAL	-
			ACTUALIZACION DE LA HACIENDA PÚBLICA/PATRIMONIO	-
			HACIENDA PÚBLICA/PATRIMONIO GENERADO	8,631,134.57
			RESULTADOS DEL EJERCICIO (AHORRO / DESAHORRO)	5,460,154.92
			RESULTADOS DE EJERCICIOS ANTERIORES	14,091,289.49
			REVALUOS	-



[Handwritten signature]

ORGANISMO OPERADOR DEL SERVICIO DE LIMPIA
 DEL MUNICIPIO DE PUEBLA
 ESTADO DE CAMBIOS EN LA SITUACIÓN FINANCIERA
 Al 31 de Marzo de 2021 y 2020
 (Cifras en pesos)

----- Origen -----	----- Aplicación -----	----- Origen -----	----- Aplicación -----
	RESERVAS	-	-
	RECTIFICACIONES DE RESULTADOS DE EJERCICIOS ANTERIORES	-	-
	EXCESO O INSUFICIENCIA EN LA ACTUALIZACIÓN DE LA HACIENDA PÚBLICA/PATRIMONIO	-	-
	RESULTADO POR POSICIÓN MONETARIA	-	-
	RESULTADO POR TENENCIA DE ACTIVOS NO MONETARIOS	-	-

Bajo protesta de decir verdad declaramos que los Estados Financieros y sus notas, son razonablemente correctos y son responsabilidad del emisor.

[Firma]

MTRO. SALVADOR MARTINEZ ROSALES
 COORDINADOR GENERAL


C.I.C. C. P. YANINA SALDAR MENDIETA
 DIRECTORA ADMINISTRATIVA

[Firma]

SECRETARÍA DE ADMINISTRACIÓN
 GOBIERNO DEL ESTADO DE PUEBLA
 PROCESAMIENTO


ORGANISMO OPERADOR DEL SERVICIO DE LIMPIA
 DEL MUNICIPIO DE PUEBLA
 ESTADO DE FLUJOS DE EFECTIVO
 Del 1 de Enero al 31 de Marzo de 2021 y 2020
 (Cifras en pesos)

	2021	2020
FLUJOS DE EFECTIVO DE LAS ACTIVIDADES DE OPERACIÓN		
ORIGEN	104,274,628.01	383,201,082.78
IMPUESTOS	0.00	0.00
CUOTAS Y APORTACIONES DE SEGURIDAD SOCIAL	0.00	0.00
CONTRIBUCIONES DE MEJORAS	0.00	0.00
DERECHOS	0.00	326,740.10
PRODUCTOS	0.00	0.00
APROVECHAMIENTOS	0.00	268,355.09
INGRESOS POR VENTA DE BIENES Y PRESTACIÓN DE SERVICIOS	4,261,914.01	0.00
PART, APORT, CONV, INCENT. DERIV. D/COLAB. FISCAL, F. DIST. DE APORT	0.00	0.00
TRANSFERENCIAS, ASIGNACIONES, SUBSIDIOS Y SUBVENCIONES Y PENSIONES Y JUBILACIONES	100,012,714.00	367,610,004.61
OTROS ORIGENES DE OPERACIÓN	0.00	14,995,982.98
APLICACIÓN	100,501,129.49	384,599,729.31
SERVICIOS PERSONALES	29,284,015.32	114,972,255.34
MATERIALES Y SUMINISTROS	1,802,088.15	12,173,753.81
SERVICIOS GENERALES	69,415,026.02	257,453,720.16
TRANSFERENCIAS INTERNAS Y ASIGNACIONES AL SECTOR PÚBLICO	0.00	0.00
TRANSFERENCIAS AL RESTO DEL SECTOR PÚBLICO	0.00	0.00
SUBSIDIOS Y SUBVENCIONES	0.00	0.00
AYUDAS SOCIALES	0.00	0.00
PENSIONES Y JUBILACIONES	0.00	0.00
TRANSFERENCIAS A FIDEICOMISOS, MANDATOS Y CONTRATOS ANÁLOGOS	0.00	0.00
TRANSFERENCIAS A LA SEGURIDAD SOCIAL	0.00	0.00
DONATIVOS	0.00	0.00
TRANSFERENCIAS AL EXTERIOR	0.00	0.00
PARTICIPACIONES	0.00	0.00
APORTACIONES	0.00	0.00
CONVENIOS	0.00	0.00
OTRAS APLICACIONES DE OPERACIÓN	0.00	0.00
FLUJOS NETOS DE EFECTIVO POR ACTIVIDADES DE OPERACION	3,773,498.52	-1,398,646.53



ORGANISMO OPERADOR DEL SERVICIO DE LIMPIA
DEL MUNICIPIO DE PUEBLA
ESTADO DE FLUJOS DE EFECTIVO
Del 1 de Enero al 31 de Marzo de 2021 y 2020
(Cifras en pesos)

	2021	2020
FLUJOS DE EFECTIVO DE LAS ACTIVIDADES DE INVERSIÓN		
ORIGEN		
BIENES INMUEBLES, INFRAESTRUCTURA Y CONSTRUCCIONES EN PROCESO	0.00	0.00
BIENES MUEBLES	0.00	0.00
OTROS ORIGENES DE INVERSIÓN	0.00	0.00
APLICACIÓN		
BIENES INMUEBLES, INFRAESTRUCTURA Y CONSTRUCCIONES EN PROCESO	15,766.47	90,003,730.63
BIENES MUEBLES	0.00	60,521,312.48
OTRAS APLICACIONES DE INVERSIÓN	15,766.47	29,482,418.15
FLUJOS NETOS DE EFECTIVO POR ACTIVIDADES DE INVERSIÓN	-15,766.47	-90,003,730.63
FLUJOS DE EFECTIVO DE LAS ACTIVIDADES DE FINANCIAMIENTO		
ORIGEN		
ENDEUDAMIENTO NETO		
INTERNO	0.00	103,817,341.55
EXTERNO	0.00	0.00
OTROS ORIGENES DE FINANCIAMIENTO	0.00	0.00
APLICACIÓN		
SERVICIOS DE LA DEUDA	3,527,436.34	1,016,086.94
INTERNO	0.00	0.00
EXTERNO	0.00	0.00
OTRAS APLICACIONES DE FINANCIAMIENTO	3,527,436.34	1,016,086.94
FLUJOS NETOS DE EFECTIVO POR ACTIVIDADES DE FINANCIAMIENTO	-3,527,436.34	102,801,254.61




ORGANISMO OPERADOR DEL SERVICIO DE LIMPIA
 DEL MUNICIPIO DE PUEBLA
 ESTADO DE FLUJOS DE EFECTIVO
 Del 1 de Enero al 31 de Marzo de 2021 y 2020
 (Cifras en pesos)

	2021	2020
Incremento/Disminución Neta en el Efectivo y Equivalentes al Efectivo	230,295.71	11,398,877.45
Efectivo y Equivalentes al Efectivo al Inicio del Ejercicio	11,398,877.45	0.00
Efectivo y Equivalentes al Efectivo al Final del Ejercicio	11,629,173.16	11,398,877.45

Bajo protesta de decir verdad declaramos que los Estados Financieros y sus notas, son razonablemente correctos y son responsabilidad del emisor.

MTRO. SALVADOR MARTINEZ ROSALES
 COORDINADOR GENERAL

C. P. YASMIN SALAZAR MENDIETA
 DIRECTORA ADMINISTRATIVA





ORGANISMO OPERADOR DEL SERVICIO DE LIMPIA
DEL MUNICIPIO DE PUEBLA
INFORME SOBRE PASIVOS CONTINGENTES
Al 31 de Marzo de 2021
(Cifras en pesos)


En cumplimiento a lo dispuesto por los artículos 46, fracción I, inciso d y 52 de la Ley General de Contabilidad Gubernamental, en relación al Informe Sobre Pasivos Contingentes, se aclara que este Organismo Operador del Servicio de Limpia del Municipio de Puebla al 28 de febrero de 2021, no tiene pasivos contingentes que deriven de alguna obligación posible presente o futura, cuya existencia y/o realización sea incierta, y en consecuencia no le es aplicable el Informe sobre pasivos contingentes. No obstante, a la situación anteriormente expuesta, se hace la pertinente aclaración que los pasivos manifestados en su información financiera, en todos los casos corresponden a obligaciones reales derivadas de la recepción a plena satisfacción de bienes y/o servicios debidamente devengados, o bien, corresponden a retenciones a favor de terceros, cuyo pago se encuentra pendiente al 31 de marzo de 2021. Lo anterior, de conformidad con lo establecido en el capítulo VII, numeral III, inciso g) del Manual de Contabilidad Gubernamental emitido por el CONAC, donde se establece en términos generales que:

"los pasivos contingentes son obligaciones que tienen su origen en hechos específicos e independientes del pasado que en el futuro pueden ocurrir o no y, de acuerdo con lo que acontezca, desaparecen o se convierten en pasivos reales, por ejemplo, juicios, garantías, avales, costos de planes de pensiones, jubilaciones, etc.".

Bajo protesta de decir verdad declaramos que los Estados Financieros y sus notas,
son razonablemente correctos y son responsabilidad del emisor.


MTR. SALVADOR MARTÍNEZ ROSALES
COORDINADOR GENERAL



C.P. YASMÍN SALAZAR MENDIETA
DIRECTORA ADMINISTRATIVA



ORGANISMO OPERADOR DEL SERVICIO DE LIMPIA
DEL MUNICIPIO DE PUEBLA
ESTADO ANALÍTICO DEL ACTIVO
Del 1 de Enero al 31 de Marzo de 2021
(Cifras en pesos)

Concepto	Saldo Inicial 1	Cargos del periodo 2	Abonos del periodo 3	Saldo final 4=(1+2-3)	Variación del periodo 5=(4-1)
ACTIVO	85,509,761.99	289,820,653.65	300,900,933.19	74,429,482.45	-11,080,279.54
ACTIVO CIRCULANTE	12,414,964.39	243,413,536.00	242,805,253.41	13,023,246.98	608,282.59
EFFECTIVO Y EQUIVALENTES	11,398,877.45	138,169,286.89	137,938,991.18	11,629,173.16	230,295.71
DERECHOS A RECIBIR EFECTIVO O EQUIVALENTES	1,016,086.94	105,244,249.11	104,866,262.23	1,394,073.82	377,986.88
DERECHOS A RECIBIR BIENES O SERVICIOS	0.00	0.00	0.00	0.00	0.00
INVENTARIOS	0.00	0.00	0.00	0.00	0.00
ALMACENES	0.00	0.00	0.00	0.00	0.00
ESTIMACIÓN POR PÉRDIDAS O DETERIORO DE ACTIVOS CIRCULANTES	0.00	0.00	0.00	0.00	0.00
OTROS ACTIVOS CIRCULANTES	0.00	0.00	0.00	0.00	0.00
ACTIVO NO CIRCULANTE	73,094,797.60	46,407,117.65	58,095,679.78	61,406,235.47	-11,688,562.13
INVERSIONES FINANCIERAS A LARGO PLAZO	0.00	0.00	0.00	0.00	0.00
DERECHOS A RECIBIR EFECTIVO O EQUIVALENTES A LARGO PLAZO	0.00	0.00	0.00	0.00	0.00
BIENES INMUEBLES, INFRAESTRUCTURA Y CONSTRUCCIONES EN PROCESO	60,521,312.48	0.00	0.00	60,521,312.48	0.00
BIENES MUEBLES	29,482,418.15	29,498,184.62	29,482,418.15	29,498,184.62	15,766.47
ACTIVOS INTANGIBLES	0.00	0.00	0.00	0.00	0.00
DEPRECIACIÓN, DETERIORO Y AMORTIZACIÓN ACUMULADA DE BIENES	-16,908,933.03	-16,908,933.03	-28,613,261.63	-28,613,261.63	-11,704,328.60
ACTIVOS DIFERIDOS	0.00	0.00	0.00	0.00	0.00
ESTIMACIÓN POR PÉRDIDA O DETERIORO DE ACTIVOS NO CIRCULANTES	0.00	0.00	0.00	0.00	0.00
OTROS ACTIVOS NO CIRCULANTES	0.00	0.00	0.00	0.00	0.00

Bajo protesta de decir verdad declaramos que los Estados Financieros y sus notas, son razonablemente correctos y son responsabilidad del emisor.



ORGANISMO OPERADOR DEL SERVICIO DE LIMPIA
DEL MUNICIPIO DE PUEBLA
ESTADO ANALÍTICO DEL ACTIVO
Del 1 de Enero al 31 de Marzo de 2021
(Cifras en pesos)

MTRO. SALVADOR MARTINEZ ROSALES C.P. YASMIN SALAZAR MENDIETA
COORDINADOR GENERAL DIRECTORA ADMINISTRATIVA

ORGANISMO OPERADOR DEL SERVICIO DE LIMPIA
DEL MUNICIPIO DE PUEBLA
ESTADO ANALÍTICO DEL ACTIVO
COORDINACIÓN GENERAL


ORGANISMO OPERADOR DEL SERVICIO DE LIMPIA
 DEL MUNICIPIO DE PUEBLA
 ESTADO ANALÍTICO DE LA DEUDA Y OTROS PASIVOS
 Del 1 de Enero al 31 de Marzo de 2021
 (Cifras en pesos)

DENOMINACIÓN DE LAS DEUDAS	Moneda de Contratación	Institución o País Acreedor	Saldo Inicial del Periodo	Saldo Final del Periodo
DEUDA PÚBLICA				
CORTO PLAZO				
DEUDA INTERNA				
Instituciones de Crédito			0.00	0.00
Títulos y Valores			0.00	0.00
Arrendamientos financieros			0.00	0.00
DEUDA EXTERNA				
Organismos Financieros Internacionales			0.00	0.00
Deuda Bilateral			0.00	0.00
Títulos y Valores			0.00	0.00
Arrendamientos Financieros			0.00	0.00
SUBTOTAL CORTO PLAZO			0.00	0.00
LARGO PLAZO				
DEUDA INTERNA				
Instituciones de Crédito			0.00	0.00
Títulos y Valores			0.00	0.00
Arrendamientos financieros			0.00	0.00
DEUDA EXTERNA				
Organismos Financieros Internacionales			0.00	0.00
Deuda Bilateral			0.00	0.00
Títulos y Valores			0.00	0.00
Arrendamientos Financieros			0.00	0.00
SUBTOTAL LARGO PLAZO			0.00	0.00
OTROS PASIVOS			11,168,128.41	8,718,983.44
TOTAL DEUDA Y OTROS PASIVOS			11,168,128.41	8,718,983.44

Bajo protesta de decir verdad declaramos que los Estados Financieros y sus notas, son razonablemente correctos y son responsabilidad del emisor.


MTR. SALVADOR MARTÍNEZ ROSALES
 COORDINADOR GENERAL

CIUDAD. P. YASMIN SALAZAR MENDIETA
 DIRECTORA ADMINISTRATIVA




ORGANISMO OPERADOR DEL SERVICIO DE LIMPIA
 DEL MUNICIPIO DE PUEBLA
 ESTADO ANALÍTICO DE INGRESOS
 Del 1 de Enero al 31 de Marzo de 2021
 (Cifras en pesos)

Rubro de Ingresos	Ingreso Estimado (1)	Ampliaciones y Reducciones (2)	Ingreso Modificado (3=1+2)	Ingreso Devengado (4)	Ingreso Recaudado (5)	Diferencia (6=5-1)
IMPUESTOS	0.00	0.00	0.00	0.00	0.00	0.00
CUOTAS Y APORTACIONES DE SEGURIDAD SOCIAL	0.00	0.00	0.00	0.00	0.00	0.00
CONTRIBUCIONES DE MEJORAS	0.00	0.00	0.00	0.00	0.00	0.00
DERECHOS	0.00	0.00	0.00	0.00	0.00	0.00
PRODUCTOS	0.00	0.00	0.00	0.00	0.00	0.00
APROVECHAMIENTOS	0.00	0.00	0.00	0.00	0.00	0.00
INGRESOS POR VENTAS DE BIENES, PRESTACIÓN DE SERVICIOS Y OTROS INGRESOS PARTICIPACIONES, APORTACIONES, CONVENIOS, INCENTIVOS DERIV. DE LA COLAB. FISCAL Y FONDOS DIST. DE APORT	0.00	4,261,914.01	4,261,914.01	4,261,914.01	3,026,613.52	3,026,613.52
TRANSFERENCIAS, ASIGNACIONES, SUBSIDIOS Y SUBVENCIÓNES, Y PENSIONES Y JUBILACIONES	374,939,504.00	0.00	374,939,504.00	100,012,714.00	100,012,714.00	-274,926,790.00
INGRESOS DERIVADOS DE FINANCIAMIENTOS	0.00	1,428.14	1,428.14	0.00	0.00	0.00
TOTAL	374,939,504.00	4,263,342.15	379,202,846.15	104,274,628.01	103,039,327.52	0.00
					Ingresos Excedentes	0.00



ORGANISMO OPERADOR DEL SERVICIO DE LIMPIA
 DEL MUNICIPIO DE PUEBLITO
 ESTADO ANALÍTICO DE INGRESOS
 Del 1 de Enero al 31 de Marzo de 2021
 (Cifras en pesos)



Estado Analítico de Ingresos por Fuente de Financiamiento	Ingreso Estimado (1)	Ampliaciones/ Reducciones (2)	Ingreso Modificado (3=1+2)	Ingreso Devengado (4)	Ingreso Recaudado (5)	Diferencia (6=5-1)
INGRESOS DEL PODER EJECUTIVO FEDERAL O ESTATAL Y DE LOS MUNICIPIOS	0.00	0.00	0.00	0.00	0.00	0.00
IMPUESTOS	0.00	0.00	0.00	0.00	0.00	0.00
CUOTAS Y APORTACIONES DE SEGURIDAD SOCIAL	0.00	0.00	0.00	0.00	0.00	0.00
CONTRIBUCIONES DE MEJORAS	0.00	0.00	0.00	0.00	0.00	0.00
DERECHOS	0.00	0.00	0.00	0.00	0.00	0.00
PRODUCTOS	0.00	0.00	0.00	0.00	0.00	0.00
APROVECHAMIENTOS	0.00	0.00	0.00	0.00	0.00	0.00
PARTICIPACIONES, APORTACIONES, CONVENIOS, INCENTIVOS DERIV. DE LA COLAB. FISCAL Y FONDOS DIST. DE APORT.	0.00	0.00	0.00	0.00	0.00	0.00
TRANSFERENCIAS, ASIGNACIONES, SUBSIDIOS Y SUBVENCIÓNES, Y PENSIONES Y JUBILACIONES	0.00	0.00	0.00	0.00	0.00	0.00
INGRESOS DE LOS ENTES PÚBLICOS DE LOS PODERES LEGISLATIVO Y JUDICIAL, DE LOS ÓRGANOS AUTÓNOMOS Y DEL SECTOR PARAESTATAL O PARAMUNICIPAL, ASÍ COMO DE LAS EMPRESAS PRODUCTIVAS DEL ESTADO	374,939,504.00	4,261,914.01	379,201,418.01	104,274,628.01	103,039,327.52	-271,900,176.48
CUOTAS Y APORTACIONES DE SEGURIDAD SOCIAL	0.00	0.00	0.00	0.00	0.00	0.00
PRODUCTOS	0.00	0.00	0.00	0.00	0.00	0.00
INGRESOS POR VENTAS DE BIENES, PRESTACIÓN DE SERVICIOS Y OTROS INGRESOS TRANSFERENCIAS, ASIGNACIONES, SUBSIDIOS Y SUBVENCIÓNES, Y PENSIONES Y JUBILACIONES	374,939,504.00	4,261,914.01	4,261,914.01	4,261,914.01	3,026,613.52	3,026,613.52
		0.00	374,939,504.00	100,012,714.00	100,012,714.00	-274,926,790.00



ORGANISMO OPERADOR DEL SERVICIO DE LIMPIA
 DEL MUNICIPIO DE PUEBLA
 ESTADO ANALÍTICO DE INGRESOS
 Del 1 de Enero al 31 de Marzo de 2021
 (Cifras en pesos)


Estado Analítico de Ingresos por Fuente de Financiamiento	Ingreso Estimado (1)	Ampliaciones/Reducciones (2)	Ingreso Modificado (3=1+2)	Ingreso Devengado (4)	Ingreso Recaudado (5)	Diferencia (6=5-1)
INGRESOS DERIVADOS DE FINANCIAMIENTO	0.00	1,428.14	1,428.14	0.00	0.00	0.00
INGRESOS DERIVADOS DE FINANCIAMIENTOS	0.00	1,428.14	1,428.14	0.00	0.00	0.00
TOTAL	374,939,504.00	4,263,342.15	379,202,846.15	104,274,628.01	103,039,337.52	0.00
					Ingresos Excedentes	0.00

Bajo protesta de decir verdad declaramos que los Estados Financieros y sus notas, son razonablemente correctos y son responsabilidad del emisor.


 Mtro. SALVADOR MARTÍNEZ ROSALES
 COORDINADOR GENERAL

 C. P. YASMIN SANDOVAL MENDIETA
 DIRECTORA ADMINISTRATIVA

ORGANISMO OPERADOR DEL SERVICIO DE LIMPIA
DEL MUNICIPIO DE PUEBLA
ESTADO ANALÍTICO DEL EJERCICIO DEL PRESUPUESTO DE EGRESOS
CLASIFICACIÓN ADMINISTRATIVA
Del 1 de Enero al 31 de Marzo de 2021
(Cifras en pesos)


Concepto	Egreso Aprobado (1)	Ampliaciones/Reducciones (2)	Egreso Modificado (3=1+2)	Egreso Devengado (4)	Egreso Pagado (5)	Subejercicio (6=3-4)
3	SECTOR PUBLICO MUNICIPAL					
3.1	SECTOR PUBLICO NO FINANCIERO					
3.1.1	GOBIERNO GENERAL MUNICIPAL					
3.1.1.2	ENTIDADES PARASTATALES Y FIDEICOMISOS NO EMPRESARIALES Y NO FINANCIEROS					
3.1.1.2.0	ENTIDADES PARASTATALES Y FIDEICOMISOS NO EMPRESARIALES Y NO FINANCIEROS					
3.1.1.2.0.1	ORGANISMO OPERADOR DEL SERVICIO DE LIMPIA DEL MUNICIPIO DE PUEBLA					
000	RAMO GENERAL	0.00	0.00	0.00	0.00	0.00
01	COORDINACION GENERAL	0.00	0.00	0.00	0.00	0.00
02	SECRETARIA TECNICA	0.00	0.00	0.00	0.00	0.00
03	ENLACE DE COMUNICACION SOCIAL	0.00	0.00	0.00	0.00	0.00
04	DIRECCION OPERATIVA	234,950,010.00	3,494,098.05	238,444,108.05	67,929,682.21	62,280,234.46
05	SUBDIRECCION DE GESTION INTEGRAL DE RESIDUOS SOLIDOS URBANOS	0.00	0.00	0.00	0.00	0.00
06	DEPARTAMENTO DE DISPOSICION FINAL	0.00	0.00	0.00	0.00	0.00
07	DEPARTAMENTO DE SEPARACION Y RECICLAJE	0.00	0.00	0.00	0.00	0.00
08	DEPARTAMENTO DE BARRIDO MANUAL	0.00	0.00	0.00	0.00	0.00
09	DEPARTAMENTO DE BARRIDO MECANICO Y RECOLECCION	0.00	0.00	0.00	0.00	0.00
10	DIRECCION DE NORMATIVIDAD E INSPECCION EN RESIDUOS SOLIDOS URBANOS	0.00	0.00	0.00	0.00	0.00
11	DEPARTAMENTO DE EDUCACION AMBIENTAL EN GESTION DE RESIDUOS SOLIDOS URBANOS	0.00	0.00	0.00	0.00	0.00
12	DEPARTAMENTO DE PROYECTOS ESTRATEGICOS	0.00	0.00	0.00	0.00	0.00
13	DEPARTAMENTO DE INSPECCION EN RESIDUOS SOLIDOS URBANOS	0.00	0.00	0.00	0.00	0.00
14	DIRECCION ADMINISTRATIVA	139,989,494.00	769,244.10	140,758,738.10	32,587,213.75	31,828,370.59
15	DEPARTAMENTO DE RECURSOS FINANCIEROS Y CONTABILIDAD	0.00	0.00	0.00	0.00	0.00
16	DEPARTAMENTO DE FACTOR HUMANO	0.00	0.00	0.00	0.00	0.00
17	DEPARTAMENTO DE RECURSOS MATERIALES	0.00	0.00	0.00	0.00	0.00
18	DIRECCION JURIDICA	0.00	0.00	0.00	0.00	0.00
19	DEPARTAMENTO DE LO CONTENCIOSO	0.00	0.00	0.00	0.00	0.00
20	DEPARTAMENTO DE LO CONSULTIVO	0.00	0.00	0.00	0.00	0.00
TOTAL DEL GASTO		374,939,504.00	4,263,342.15	379,202,846.15	100,516,895.96	94,108,605.05
						278,685,950.19




ORGANISMO OPERADOR DEL SERVICIO DE LIMPIA
DEL MUNICIPIO DE PUEBLA
ESTADO ANALÍTICO DEL EJERCICIO DEL PRESUPUESTO DE EGRESOS
CLASIFICACIÓN ADMINISTRATIVA
Del 1 de Enero al 31 de Marzo de 2021
(Cifras en pesos)

Bajo protesta de decir verdad declaramos que los Estados Financieros y sus notas,
son razonablemente correctos y son responsabilidad del emisor.

MRO. SALVADOR MARTÍNEZ ROSALES C.I.V. C.P. YASMIN SANCHEZ MENDIETA
COORDINADOR GENERAL DIRECTORA ADMINISTRATIVA




ORGANISMO OPERADOR DEL SERVICIO DE LIMPIA
 DEL MUNICIPIO DE PUEBLA
 ESTADO ANALÍTICO DEL EJERCICIO DEL PRESUPUESTO DE EGRESOS
 CLASIFICACIÓN ECONÓMICA (POR TIPO DE GASTO)
 Del 1 de Enero al 31 de Marzo de 2021
 (Cifras en pesos)

Concepto	Egreso Aprobado (1)	Ampliaciones/Reducciones (2)	Egreso Modificado (3=1+2)	Egreso Devengado (4)	Egreso Pagado (5)	Subejercicio (6=3-4)
1 GASTO CORRIENTE	374,939,504.00	4,247,575.68	379,187,079.68	100,501,129.49	94,092,838.58	278,685,950.19
2 GASTO DE CAPITAL	0.00	15,766.47	15,766.47	15,766.47	15,766.47	0.00
3 AMORTIZACIÓN DE LA DEUDA Y DISMINUCIÓN DE PASIVOS	0.00	0.00	0.00	0.00	0.00	0.00
4 PENSIONES Y JUBILACIONES	0.00	0.00	0.00	0.00	0.00	0.00
5 PARTICIPACIONES	0.00	0.00	0.00	0.00	0.00	0.00
TOTAL DEL GASTO	374,939,504.00	4,263,342.15	379,202,846.15	100,516,895.96	94,108,605.05	278,685,950.19

Bajo protesta de decir verdad declaramos que los Estados Financieros y sus notas, son razonablemente correctos y son responsabilidad del emisor.

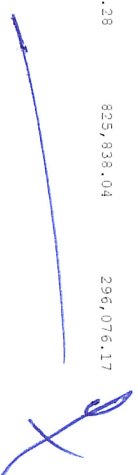
Mtro. SALVADOR MARTÍNEZ ROSALES
 COORDINADOR GENERAL

C. P. YESMIN SALDAR MENDIETA
 DIRECTORA ADMINISTRATIVA



ORGANISMO OPERADOR DEL SERVICIO DE LIMPIA
DEL MUNICIPIO DE PUEBLA
ESTADO ANALÍTICO DEL EJERCICIO DEL PRESUPUESTO DE EGRESOS
CLASIFICACIÓN POR OBJETO DEL GASTO (CAPÍTULO Y CONCEPTO)
Del 1 de Enero al 31 de Marzo de 2021
(Cifras en pesos)

	Concepto	Egreso Aprobado (1)	Ampliaciones/Reducciones (2)	Egreso Modificado (3=1+2)	Egreso Devengado (4)	Egreso Pagado (5)	Subejercicio (6=3-4)
1	SERVICIOS PERSONALES	123,608,465.00	0.00	123,608,465.00	29,284,015.32	28,685,887.06	94,324,449.68
1.1	REMUNERACIONES AL PERSONAL DE CARÁCTER PERMANENTE	62,744,633.00	-88,968.55	62,655,664.45	15,711,403.92	15,509,042.92	46,944,260.53
1.2	REMUNERACIONES AL PERSONAL DE CARÁCTER TRANSITORIO	0.00	0.00	0.00	0.00	0.00	0.00
1.3	REMUNERACIONES ADICIONALES Y ESPECIALES	8,118,759.00	0.00	8,118,759.00	3,866.05	3,866.05	8,114,392.95
1.4	SEGURIDAD SOCIAL	21,687,475.00	0.00	21,687,475.00	5,750,566.01	5,355,798.75	15,936,908.99
1.5	OTRAS PRESTACIONES SOCIALES Y ECONOMICAS	26,712,741.00	290,918.10	27,003,659.10	7,818,179.34	7,818,179.34	19,185,479.76
1.6	PREVISIONES	4,344,857.00	-201,949.55	4,142,907.45	0.00	0.00	4,142,907.45
1.7	PAGO DE ESTIMULOS A LAS Y LOS SERVIDORES PUBLICOS	0.00	0.00	0.00	0.00	0.00	0.00
2	MATERIALES Y SUMINISTROS	11,285,318.00	182,738.87	11,468,056.87	1,802,088.15	1,802,088.15	9,665,968.72
2.1	MATERIALES DE ADMINISTRACIÓN, EMISIÓN DE DOCUMENTOS Y ARTICULOS OFICIALES	453,000.00	22,356.22	475,356.22	124,927.40	124,927.40	350,428.82
2.2	ALIMENTOS Y UTENSILIOS	793,100.00	10,570.55	803,670.55	24,670.55	24,670.55	779,000.00
2.3	MATERIAS PRIMAS Y MATERIALES DE PRODUCCIÓN Y COMERCIALIZACIÓN	1,600,000.00	41,760.00	1,641,760.00	370,111.20	370,111.20	1,271,648.80
2.4	MATERIALES Y ARTICULOS DE CONSTRUCCION Y DE REPARACIÓN	42,000.00	10,119.23	52,119.23	16,488.69	16,488.69	35,630.54
2.5	PRODUCTOS QUÍMICOS, FARMACÉUTICOS Y DE LABORATORIO	49,000.00	-3,115.20	45,884.80	1,849.75	1,849.75	44,035.05
2.6	COMBUSTIBLES, LUBRICANTES Y ADITIVOS	4,466,923.00	1,259.95	4,468,182.95	1,102,259.95	1,102,259.95	3,365,923.00
2.7	VESTUARIO, BLANCOS, PRENDAS DE PROTECCIÓN Y ARTICULOS DEPORTIVOS	2,909,295.00	123,056.09	3,032,351.09	76,594.98	76,594.98	2,955,756.11
2.8	MATERIALES Y SUMINISTROS PARA SEGURIDAD PÚBLICA	0.00	0.00	0.00	0.00	0.00	0.00
2.9	HERRAMIENTAS, REFRACCIONES Y ACCESORIOS MENORES	972,000.00	-23,267.97	948,732.03	85,187.63	85,187.63	863,544.40
3	SERVICIOS GENERALES	240,045,721.00	4,064,836.81	244,110,557.81	69,415,026.02	63,604,863.37	174,695,531.79
3.1	SERVICIOS BÁSICOS	421,710.00	-6,025.70	415,684.30	153,813.80	153,813.80	261,870.50
3.2	SERVICIOS DE ARRENDAMIENTO	1,284,600.00	-2,585.00	1,282,015.00	287,434.54	287,434.54	994,580.46
3.3	SERVICIOS PROFESIONALES, CIENTÍFICOS, TÉCNICOS Y OTROS SERVICIOS	2,655,900.00	9,606.50	2,665,506.50	412,973.56	252,274.90	2,252,532.94
3.4	SERVICIOS FINANCIEROS, BANCARIOS Y	1,101,500.00	20,430.45	1,121,930.45	825,854.28	825,838.04	296,074.17



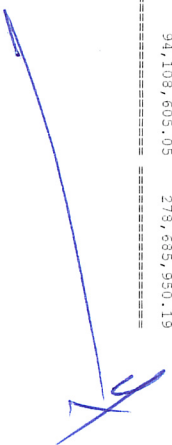
ORGANISMO OPERADOR DEL SERVICIO DE LIMPIA
DEL MUNICIPIO DE PUEBLA
ESTADO ANALÍTICO DEL EJERCICIO DEL PRESUPUESTO DE EGRESOS
CLASIFICACIÓN POR OBJETO DEL GASTO (CAPÍTULO Y CONCEPTO)
Del 1 de Enero al 31 de Marzo de 2021
(Cifras en pesos)

Concepto	Egreso Aprobado (1)	Ampliaciones/Reducciones (2)	Egreso Modificado (3=1+2)	Egreso Devengado (4)	Egreso Pagado (5)	Subejercicio (6=3-4)
COMERCIALES						
3.5 SERVICIOS DE INSTALACION, REPARACION, MANTENIMIENTO Y CONSERVACION	234,261,009.00	4,019,111.37	238,280,120.37	67,702,410.96	62,052,963.21	170,577,709.41
3.6 SERVICIOS DE COMUNICACION SOCIAL Y PUBLICIDAD	200,002.00	8,120.00	208,122.00	16,364.61	16,364.61	191,757.39
3.7 SERVICIOS DE TRASLADO Y VIATICOS	0.00	2,054.00	2,054.00	2,054.00	2,054.00	0.00
3.8 SERVICIOS OFICIALES	0.00	12,643.20	12,643.20	12,638.28	12,638.28	4.92
3.9 OTROS SERVICIOS GENERALES	121,000.00	1,481.99	122,481.99	1,481.99	1,481.99	121,000.00
4 TRANSFERENCIAS, ASIGNACIONES, SUBSIDIOS Y OTRAS AYUDAS	0.00	0.00	0.00	0.00	0.00	0.00
4.1 TRANSFERENCIAS INTERNAS Y ASIGNACIONES AL SECTOR PUBLICO	0.00	0.00	0.00	0.00	0.00	0.00
4.2 TRANSFERENCIAS AL RESTO DEL SECTOR PUBLICO	0.00	0.00	0.00	0.00	0.00	0.00
4.3 SUBSIDIOS Y SUBVENCIONES	0.00	0.00	0.00	0.00	0.00	0.00
4.4 AYUDAS SOCIALES	0.00	0.00	0.00	0.00	0.00	0.00
4.5 PENSIONES Y JUBILACIONES	0.00	0.00	0.00	0.00	0.00	0.00
4.6 TRANSFERENCIAS A FIDELICOMISOS, MANDATOS Y OTROS ANALOGOS	0.00	0.00	0.00	0.00	0.00	0.00
4.7 TRANSFERENCIAS A LA SEGURIDAD SOCIAL	0.00	0.00	0.00	0.00	0.00	0.00
4.8 DONATIVOS	0.00	0.00	0.00	0.00	0.00	0.00
4.9 TRANSFERENCIAS AL EXTERIOR	0.00	0.00	0.00	0.00	0.00	0.00
5 BIENES MUEBLES, INMUEBLES E INTANGIBLES	0.00	15,766.47	15,766.47	15,766.47	15,766.47	0.00
5.1 MOBILIARIO Y EQUIPO DE ADMINISTRACION	0.00	15,766.47	15,766.47	15,766.47	15,766.47	0.00
5.2 MOBILIARIO Y EQUIPO EDUCACIONAL Y RECREATIVO	0.00	0.00	0.00	0.00	0.00	0.00
5.3 EQUIPO E INSTRUMENTAL MEDICO Y DE LABORATORIO	0.00	0.00	0.00	0.00	0.00	0.00
5.4 VEHICULOS Y EQUIPO DE TRANSPORTE	0.00	0.00	0.00	0.00	0.00	0.00
5.5 EQUIPO DE DEFENSA Y SEGURIDAD	0.00	0.00	0.00	0.00	0.00	0.00
5.6 MAQUINARIA, OTROS EQUIPOS Y HERRAMIENTAS	0.00	0.00	0.00	0.00	0.00	0.00
5.7 ACTIVOS BIOLÓGICOS	0.00	0.00	0.00	0.00	0.00	0.00
5.8 BIENES INMUEBLES	0.00	0.00	0.00	0.00	0.00	0.00
5.9 ACTIVOS INTANGIBLES	0.00	0.00	0.00	0.00	0.00	0.00
6 INVERSION PUBLICA	0.00	0.00	0.00	0.00	0.00	0.00



ORGANISMO OPERADOR DEL SERVICIO DE LIMPIA
DEL MUNICIPIO DE PUEBLA
ESTADO ANALÍTICO DEL EJERCICIO DEL PRESUPUESTO DE EGRESOS
CLASIFICACIÓN POR OBJETO DEL GASTO (CAPÍTULO Y CONCEPTO)
Del 1 de Enero al 31 de Marzo de 2021
(Cifras en pesos)

Concepto	Egreso Aprobado (1)	Ampliaciones/Reducciones (2)	Egreso Modificado (3=1+2)	Egreso Devengado (4)	Egreso Pagado (5)	Subejercicio (6=3-4)
6.1 OBRA PÚBLICA EN BIENES DE DOMINIO PÚBLICO	0.00	0.00	0.00	0.00	0.00	0.00
6.2 OBRA PÚBLICA	0.00	0.00	0.00	0.00	0.00	0.00
6.3 PROYECTOS PRODUCTIVOS Y ACCIONES DE FOMENTO	0.00	0.00	0.00	0.00	0.00	0.00
7 INVERSIONES FINANCIERAS Y OTRAS PROVISIONES	0.00	0.00	0.00	0.00	0.00	0.00
7.1 INVERSIONES PARA EL FOMENTO DE ACTIVIDADES PRODUCTIVAS	0.00	0.00	0.00	0.00	0.00	0.00
7.2 ACCIONES Y PARTICIPACIONES DE CAPITAL	0.00	0.00	0.00	0.00	0.00	0.00
7.3 COMPRA DE TÍTULOS Y VALORES	0.00	0.00	0.00	0.00	0.00	0.00
7.4 CONCESIÓN DE PRESTAMOS	0.00	0.00	0.00	0.00	0.00	0.00
7.5 INVERSIONES EN FIDEICOMISOS, MANDATOS Y OTROS ANÁLOGOS	0.00	0.00	0.00	0.00	0.00	0.00
7.6 OTRAS INVERSIONES FINANCIERAS	0.00	0.00	0.00	0.00	0.00	0.00
7.9 PROVISIONES PARA CONTINGENCIAS Y OTRAS EROGACIONES ESPECIALES	0.00	0.00	0.00	0.00	0.00	0.00
8 PARTICIPACIONES Y APORTACIONES	0.00	0.00	0.00	0.00	0.00	0.00
8.1 PARTICIPACIONES	0.00	0.00	0.00	0.00	0.00	0.00
8.3 APORTACIONES	0.00	0.00	0.00	0.00	0.00	0.00
8.5 CONVENIOS	0.00	0.00	0.00	0.00	0.00	0.00
9 DEUDA PÚBLICA	0.00	0.00	0.00	0.00	0.00	0.00
9.1 AMORTIZACIÓN DE LA DEUDA PÚBLICA	0.00	0.00	0.00	0.00	0.00	0.00
9.2 INTERESES DE LA DEUDA PÚBLICA	0.00	0.00	0.00	0.00	0.00	0.00
9.3 COMISIONES DE LA DEUDA PÚBLICA	0.00	0.00	0.00	0.00	0.00	0.00
9.4 GASTOS DE LA DEUDA PÚBLICA	0.00	0.00	0.00	0.00	0.00	0.00
9.5 COSTO POR COBERTURAS	0.00	0.00	0.00	0.00	0.00	0.00
9.6 APOYOS FINANCIEROS	0.00	0.00	0.00	0.00	0.00	0.00
9.7 ADEUDOS DE EJERCICIOS FISCALES ANTERIORES (ADEFAS)	0.00	0.00	0.00	0.00	0.00	0.00
TOTAL DEL GASTO	374,939,504.00	4,283,342.15	379,202,846.15	100,516,995.96	94,109,605.05	279,689,950.19





ORGANISMO OPERADOR DEL SERVICIO DE LIMPIA
DEL MUNICIPIO DE PUEBLA
ESTADO ANALÍTICO DEL EJERCICIO DEL PRESUPUESTO DE EGRESOS
CLASIFICACIÓN POR OBJETO DEL GASTO (CAPÍTULO Y CONCEPTO)
Del 1 de Enero al 31 de Marzo de 2021
(Cifras en pesos)

Bajo protesta de decir verdad declaramos que los Estados Financieros y sus notas,
son razonablemente correctos y son responsabilidad del emisor.

Mtro. SALVADOR MARTINEZ ROSALES
COORDINADOR GENERAL

C. P. YASMIN SAJAN MENDIETA
DIRECTORA ADMINISTRATIVA




ORGANISMO OPERADOR DEL SERVICIO DE LIMPIA
DEL MUNICIPIO DE PUEBLA
ESTADO ANALÍTICO DEL EJERCICIO DEL PRESUPUESTO DE EGRESOS
CLASIFICACIÓN FUNCIONAL (FINALIDAD Y FUNCIÓN)
Del 1 de Enero al 31 de Marzo de 2021
(Cifras en pesos)

Concepto	Egreso Aprobado (1)	Ampliaciones/Reducciones (2)	Egreso Modificado (3=1+2)	Egreso Devengado (4)	Egreso Pagado (5)	Subejercicio (6=3-4)
1 GOBIERNO	0.00	0.00	0.00	0.00	0.00	0.00
1.1 LEGISLACION	0.00	0.00	0.00	0.00	0.00	0.00
1.2 JUSTICIA	0.00	0.00	0.00	0.00	0.00	0.00
1.3 COORDINACION DE LA POLITICA DE GOBIERNO	0.00	0.00	0.00	0.00	0.00	0.00
1.4 RELACIONES EXTERIORES	0.00	0.00	0.00	0.00	0.00	0.00
1.5 ASUNTOS FINANCIEROS Y HACENDARIOS	0.00	0.00	0.00	0.00	0.00	0.00
1.6 SEGURIDAD NACIONAL	0.00	0.00	0.00	0.00	0.00	0.00
1.7 ASUNTOS DE ORDEN PUBLICO Y DE SEGURIDAD INTERIOR	0.00	0.00	0.00	0.00	0.00	0.00
1.8 OTROS SERVICIOS GENERALES	0.00	0.00	0.00	0.00	0.00	0.00
2 DESARROLLO SOCIAL	374,939,504.00	4,253,342.15	379,202,846.15	100,516,895.96	94,108,605.05	278,685,950.19
2.1 PROTECCION AMBIENTAL	374,939,504.00	4,253,342.15	379,202,846.15	100,516,895.96	94,108,605.05	278,685,950.19
2.2 VIVIENDA Y SERVICIOS A LA COMUNIDAD	0.00	0.00	0.00	0.00	0.00	0.00
2.3 SALUD	0.00	0.00	0.00	0.00	0.00	0.00
2.4 RECREACION, CULTURA Y OTRAS MANIFESTACIONES SOCIALES	0.00	0.00	0.00	0.00	0.00	0.00
2.5 EDUCACION	0.00	0.00	0.00	0.00	0.00	0.00
2.6 PROTECCION SOCIAL	0.00	0.00	0.00	0.00	0.00	0.00
2.7 OTROS ASUNTOS SOCIALES	0.00	0.00	0.00	0.00	0.00	0.00
3 DESARROLLO ECONOMICO	0.00	0.00	0.00	0.00	0.00	0.00
3.1 ASUNTOS ECONOMICOS, COMERCIALES Y LABORALES EN GENERAL	0.00	0.00	0.00	0.00	0.00	0.00
3.2 AGROPECUARIA, SILVICULTURA, PESCA Y CAZA	0.00	0.00	0.00	0.00	0.00	0.00
3.3 COMBUSTIBLES Y ENERGIA	0.00	0.00	0.00	0.00	0.00	0.00
3.4 MINERIA, MANUFACTURAS Y CONSTRUCCION	0.00	0.00	0.00	0.00	0.00	0.00
3.5 TRANSPORTE	0.00	0.00	0.00	0.00	0.00	0.00
3.6 COMUNICACIONES	0.00	0.00	0.00	0.00	0.00	0.00
3.7 TURISMO	0.00	0.00	0.00	0.00	0.00	0.00
3.8 CIENCIA, TECNOLOGIA E INNOVACION	0.00	0.00	0.00	0.00	0.00	0.00
3.9 OTRAS INDUSTRIAS Y OTROS ASUNTOS ECONOMICOS	0.00	0.00	0.00	0.00	0.00	0.00
4 OTRAS NO CLASIFICADAS EN FUNCIONES ANTERIORES	0.00	0.00	0.00	0.00	0.00	0.00

ORGANISMO OPERADOR DEL SERVICIO DE LIMPIA
 DEL MUNICIPIO DE PUEBLA
 ESTADO ANALÍTICO DEL EJERCICIO DEL PRESUPUESTO DE EGRESOS
 CLASIFICACIÓN FUNCIONAL (FINALIDAD Y FUNCIÓN)
 Del 1 de Enero al 31 de Marzo de 2021
 (Cifras en pesos)

Concepto	Egreso Aprobado (1)	Ampliaciones/Reducciones (2)	Egreso Modificado (3=1+2)	Egreso Devengado (4)	Egreso Pagado (5)	Subejercicio (6=3-4)
4.1 TRANSACCIONES DE LA DEUDA PÚBLICA / COSTO FINANCIERO DE LA DEUDA	0.00	0.00	0.00	0.00	0.00	0.00
4.2 TRANSFERENCIAS, PARTICIPACIONES Y APORTACIONES ENTRE DIFERENTES NIVELES Y ORDENES DE GOBIERNO	0.00	0.00	0.00	0.00	0.00	0.00
4.3 SANAMIENTO DEL SISTEMA FINANCIERO	0.00	0.00	0.00	0.00	0.00	0.00
4.4 ADEUDOS DE EJERCICIOS FISCALES ANTERIORES	0.00	0.00	0.00	0.00	0.00	0.00
TOTAL DEL GASTO	374,939,504.00	4,263,342.15	379,202,846.15	100,516,895.96	94,108,605.05	278,685,950.19

Bajo protesta de decir verdad declaramos que los Estados Financieros y sus notas, son razonablemente correctos y son responsabilidad del emisor.


 Mtro. SALVADOR MARTÍNEZ ROSALES
 COORDINADOR GENERAL
 C.P. YASMIN SALVADOR MENDIETA
 DIRECTORA ADMINISTRATIVA


ORGANISMO OPERADOR DEL SERVICIO DE LIMPIA
 DEL MUNICIPIO DE PUEBLA
 ENDEUDAMIENTO NETO
 Del 1 de Enero al 31 de Marzo de 2021
 (Cifras en pesos)

Identificación de Crédito o Instrumento	Contratación/Coloc A	Amortización B	Endeudamiento Neto C = A - B
Créditos Bancarios			
Total Créditos Bancarios	0.00	0.00	0.00
Otros Instrumentos de Deuda			
Total Otros Instrumentos de Deuda	0.00	0.00	0.00
TOTAL	0.00	0.00	0.00

Bajo protesta de decir verdad declaramos que los Estados Financieros y sus notas, son razonablemente correctos y son responsabilidad del emisor.

MTRO. SALVADOR MARTÍNEZ ROSALES
 COORDINADOR GENERAL

C.P. YASMIN SALAZAR MENDETA
 DIRECTORA ADMINISTRATIVA



ORGANISMO OPERADOR DEL SERVICIO DE LIMPIA
 DEL MUNICIPIO DE PUEBLA
 INTERESES DE LA DEUDA
 Del 1 de Enero al 31 de Marzo de 2021
 (Cifras en pesos)

Identificación de Crédito o Instrumento	Devengado	Pagado
Créditos Bancarios		
Total de Intereses de Créditos Bancarios	0.00	0.00
Otros Instrumentos de Deuda		
Total de Intereses de Otros Instrumentos de Deuda	0.00	0.00
TOTAL	0.00	0.00

Bajo protesta de decir verdad declaramos que los Estados Financieros y sus notas, son razonablemente correctos y son responsabilidad del emisor.

MTRO. SALVADOR MARTÍNEZ ROSALES
 COORDINADOR GENERAL

C.P. YASMIN SALAZAR MENDIETA
 DIRECTORA ADMINISTRATIVA

