



# Puebla

CIUDAD INCLUYENTE

2018 - 2021

ORGANISMO OPERADOR  
DEL SERVICIO DE  
**LIMPIA**

## Estados Financieros del mes de Abril del

### 2021



### 90/01

Organismo Operador del Servicio de Limpia del Municipio de Puebla

Mtro. Salvador Martínez Rosales

ORGANISMO OPERADOR DEL SERVICIO DE LIMPIA  
DEL MUNICIPIO DE PUEBLA  
ESTADO DE ACTIVIDADES  
Del 1 de Enero al 30 de Abril de 2021 y 2020  
(Cifras en pesos)

|   | 2021           | 2020           |
|---|----------------|----------------|
| INGRESOS Y OTROS BENEFICIOS   |                |                |
| INGRESOS DE GESTIÓN   | 5,747,080.69   | 595,095.19     |
| IMPUESTOS   | 0.00           | 0.00           |
| CUOTAS Y APORTACIONES DE SEGURIDAD SOCIAL   | 0.00           | 0.00           |
| CONTRIBUCIONES DE MEJORAS   | 0.00           | 0.00           |
| DERECHOS  | 0.00           | 326,740.10     |
| PRODUCTOS   | 0.00           | 0.00           |
| APROVECHAMIENTOS  | 0.00           | 268,355.09     |
| INGRESOS POR VENTA DE BIENES Y PRESTACIÓN DE SERVICIOS  | 5,747,080.69   | 0.00           |
| <br>  |                |                |
| PART, APORT, CONV, INCENT. DERIV. D/COLAB. FISCAL, F. DIST. DE APORT, TRANSF, ASIG, SUBS Y SUEV Y P Y JUB | 135,216,993.50 | 367,610,004.61 |
| PART, APORT, CONV, INCENT. DERIV. D/COLAB. FISCAL, F. DIST. DE APORT                                      | 0.00           | 0.00           |
| TRANSFERENCIAS, ASIGNACIONES, SUBSIDIOS Y SUBVENCIONES Y PENSIONES Y JUBILACIONES                         | 135,216,993.50 | 367,610,004.61 |
| <br>  |                |                |
| OTROS INGRESOS Y BENEFICIOS   | 0.00           | 14,995,982.98  |
| INGRESOS FINANCIEROS  | 0.00           | 0.00           |
| INCREMENTO POR VARIACIÓN DE INVENTARIOS   | 0.00           | 0.00           |
| DISMINUCIÓN DEL EXCESO DE ESTIMACIONES POR PÉRDIDA O DETERIORO U OBSOLESCENCIA                            | 0.00           | 0.00           |
| DISMINUCIÓN DEL EXCESO DE PROVISIONES   | 0.00           | 0.00           |
| OTROS INGRESOS Y BENEFICIOS VARIOS  | 0.00           | 14,995,982.98  |
| <br>  |                |                |
| TOTAL DE INGRESOS Y OTROS BENEFICIOS  | 140,964,074.19 | 383,201,082.78 |
| <br>  |                |                |
| GASTOS Y OTRAS PÉRDIDAS   |                |                |
| GASTOS DE FUNCIONAMIENTO  | 133,986,829.48 | 384,599,729.31 |
| SERVICIOS PERSONALES  | 39,189,529.04  | 114,972,255.34 |
| MATERIALES Y SUMINISTROS  | 2,448,879.84   | 12,173,753.81  |
| SERVICIOS GENERALES   | 92,348,420.60  | 257,453,720.16 |
| <br>  |                |                |
| TRANSFERENCIAS, ASIGNACIONES, SUBSIDIOS Y OTRAS AYUDAS  | 0.00           | 0.00           |
| TRANSFERENCIAS INTERNAS Y ASIGNACIONES AL SECTOR PÚBLICO  | 0.00           | 0.00           |
| TRANSFERENCIAS AL RESTO DEL SECTOR PÚBLICO  | 0.00           | 0.00           |
| SUBSIDIOS Y SUBVENCIONES  | 0.00           | 0.00           |
| AYUDAS SOCIALES   | 0.00           | 0.00           |
| PENSIONES Y JUBILACIONES  | 0.00           | 0.00           |
| TRANSFERENCIAS A FIDEICOMISOS, MANDATOS Y CONTRATOS ANÁLOGOS  | 0.00           | 0.00           |
| TRANSFERENCIAS A LA SEGURIDAD SOCIAL  | 0.00           | 0.00           |
| DONATIVOS   | 0.00           | 0.00           |
| TRANSFERENCIAS AL EXTERIOR  | 0.00           | 0.00           |
| <br>  |                |                |
| PARTICIPACIONES Y APORTACIONES  | 0.00           | 0.00           |
| PARTICIPACIONES   | 0.00           | 0.00           |
| APORTACIONES  | 0.00           | 0.00           |
| CONVENIOS   | 0.00           | 0.00           |





ORGANISMO OPERADOR DEL SERVICIO DE LIMPIA  
 DEL MUNICIPIO DE PUEBLA  
 ESTADO DE ACTIVIDADES  
 Del 1 de Enero al 30 de Abril de 2021 y 2020  
 (Cifras en pesos)

|   | 2021           | 2020           |
|---|----------------|----------------|
| INTERESES, COMISIONES Y OTROS GASTOS DE LA DEUDA PÚBLICA                          |                |                |
| INTERESES DE LA DEUDA PÚBLICA   | 0.00           | 0.00           |
| COMISIONES DE LA DEUDA PÚBLICA  | 0.00           | 0.00           |
| GASTOS DE LA DEUDA PÚBLICA  | 0.00           | 0.00           |
| COSTO POR COBERTURAS  | 0.00           | 0.00           |
| APOYOS FINANCIEROS  | 0.00           | 0.00           |
| OTROS GASTOS Y PÉRDIDAS EXTRAORDINARIAS   |                |                |
| ESTIMACIONES, DEPRECIACIONES, DETERIOROS, OBSOLESCENCIAS Y AMORTIZACIONES         | 120,958.14     | 378,728.25     |
| PROVISIONES   | 120,958.14     | 378,728.25     |
| DISMINUCIONES DE INVENTARIOS  | 0.00           | 0.00           |
| AUMENTO POR INSUFICIENCIA DE ESTIMACIONES POR PÉRDIDA O DETERIORO U OBSOLESCENCIA | 0.00           | 0.00           |
| AUMENTO POR INSUFICIENCIA DE PROVISIONES  | 0.00           | 0.00           |
| OTROS GASTOS  | 0.00           | 0.00           |
| INVERSIÓN PÚBLICA   |                |                |
| INVERSIÓN PÚBLICA NO CAPITALIZABLE  | 0.00           | 0.00           |
|   | 0.00           | 0.00           |
| TOTAL DE GASTOS Y OTRAS PÉRDIDAS  | 134,107,787.62 | 384,978,457.56 |
| RESULTADOS DEL EJERCICIO (AHORRO/DESAHORRO).....                                  | 6,856,286.57   | -1,777,374.78  |


Bajo protesta de decir verdad declaramos que los Estados Financieros y sus notas, son razonablemente correctos y son responsabilidad del emisor.

MTRO. SALVADOR MARTINEZ ROSALES  
 COORDINADOR GENERAL DE LA ASAMBLEA MUNICIPAL RENDIETA  
 DEL SERVICIO DE LIMPIA DEL MUNICIPIO DE PUEBLA  
 DEPARTAMENTO ADMINISTRATIVO



**ORGANISMO OPERADOR DEL SERVICIO DE LIMPIA**  
**DEL MUNICIPIO DE PUEBLA**  
**ESTADO DE SITUACIÓN FINANCIERA**  
**Al 30 de Abril de 2021 y 2020**  
 (Cifras en pesos)

|  | 2021                 | 2020                 |                     | 2021                 | 2020 |
|--|----------------------|----------------------|---------------------|----------------------|------|
| <b>ACTIVO</b>  |                      |                      |                     |                      |      |
| <b>ACTIVO CIRCULANTE</b>   |                      |                      |                     |                      |      |
| Efectivo y equivalentes  | 15,219,391.12        | 11,399,877.45        |                     |                      |      |
| Derechos a recibir efectivo o equivalentes                               | 676,407.98           | 1,016,086.94         |                     |                      |      |
| Derechos a recibir bienes o servicios                                    | 0.00                 | 0.00                 |                     |                      |      |
| Inventarios  | 0.00                 | 0.00                 |                     |                      |      |
| Almacenes  | 0.00                 | 0.00                 |                     |                      |      |
| Estimación por pérdidas o deterioro de activos circulantes               | 0.00                 | 0.00                 |                     |                      |      |
| Otros activos circulantes  | 0.00                 | 0.00                 |                     |                      |      |
| <b>TOTAL DE ACTIVOS CIRCULANTES</b>                                      | <b>15,894,799.10</b> | <b>12,414,964.39</b> |                     |                      |      |
| <b>ACTIVO NO CIRCULANTE</b>  |                      |                      |                     |                      |      |
| Inversiones financieras a largo plazo                                    | 0.00                 | 0.00                 |                     |                      |      |
| Derechos a recibir efectivo o equivalentes a largo plazo                 | 0.00                 | 0.00                 |                     |                      |      |
| Bienes inmuebles, infraestructura y construcciones en proceso            | 60,521,312.48        | 60,521,312.48        |                     |                      |      |
| Bienes muebles   | 29,499,184.62        | 29,492,418.15        |                     |                      |      |
| Activos intangibles  | 0.00                 | 0.00                 |                     |                      |      |
| Depreciación, deterioro y amortización acumulada de bienes               | -23,643,501.39       | -16,908,933.03       |                     |                      |      |
| Activos diferidos  | 0.00                 | 0.00                 |                     |                      |      |
| Estimación por pérdida o deterioro de activos no circulantes             | 0.00                 | 0.00                 |                     |                      |      |
| Otros activos no circulantes   | 0.00                 | 0.00                 |                     |                      |      |
| <b>TOTAL DE ACTIVOS NO CIRCULANTES</b>                                   | <b>61,375,995.71</b> | <b>73,094,797.60</b> |                     |                      |      |
| <b>PASIVO</b>  |                      |                      |                     |                      |      |
| <b>PASIVO CIRCULANTE</b>   |                      |                      |                     |                      |      |
| Cuentas por pagar a corto plazo  |                      |                      | 8,389,645.65        | 11,168,128.41        |      |
| Documentos por pagar a corto plazo                                       |                      |                      | 0.00                | 0.00                 |      |
| Porción a corto plazo de la deuda pública a largo plazo                  |                      |                      | 0.00                | 0.00                 |      |
| Títulos y valores a corto plazo  |                      |                      | 0.00                | 0.00                 |      |
| Pasivos diferidos a corto plazo  |                      |                      | 0.00                | 0.00                 |      |
| Fondos y bienes de terceros en garantía y/o administración a corto plazo |                      |                      | 0.00                | 0.00                 |      |
| Provisiones a corto plazo  |                      |                      | 0.00                | 0.00                 |      |
| Otros pasivos a corto plazo  |                      |                      | 0.00                | 0.00                 |      |
| <b>TOTAL DE PASIVOS CIRCULANTES</b>                                      |                      |                      | <b>8,389,645.65</b> | <b>11,168,128.41</b> |      |
| <b>PASIVO NO CIRCULANTE</b>  |                      |                      |                     |                      |      |
| Cuentas por pagar a largo plazo  |                      |                      | 0.00                | 0.00                 |      |
| Documentos por pagar a largo plazo                                       |                      |                      | 0.00                | 0.00                 |      |
| Deuda pública a largo plazo  |                      |                      | 0.00                | 0.00                 |      |
| Pasivos diferidos a largo plazo  |                      |                      | 0.00                | 0.00                 |      |
| Fondos y bienes de terceros en garantía y/o administración a largo plazo |                      |                      | 0.00                | 0.00                 |      |
| Provisiones a largo plazo  |                      |                      | 0.00                | 0.00                 |      |
| <b>TOTAL DE PASIVOS NO CIRCULANTES</b>                                   |                      |                      | <b>0.00</b>         | <b>0.00</b>          |      |
| <b>TOTAL DEL PASIVO</b> .....  |                      |                      | <b>8,389,645.65</b> | <b>11,168,128.41</b> |      |
| <b>HACIENDA PÚBLICA / PATRIMONIO</b>                                     |                      |                      |                     |                      |      |
| Hacienda Pública/Patrimonio Contribuido                                  |                      | 89,076,704.93        |                     | 89,076,704.93        |      |
| Aportaciones   |                      | 0.00                 |                     | 0.00                 |      |
| Donaciones de Capital  |                      | 0.00                 |                     | 0.00                 |      |
| Actualización de la Hacienda Pública/Patrimonio                          |                      | 89,076,704.93        |                     | 89,076,704.93        |      |



<07 MAY 2021 13:10:47>



ORGANISMO OPERADOR DEL SERVICIO DE LIMPIA  
 DEL MUNICIPIO DE PUEBLA  
 ESTADO DE SITUACIÓN FINANCIERA  
 Al 30 de Abril de 2021 y 2020  
 (Cifras en pesos)


|  | 2021           | 2020           |
|--|----------------|----------------|
| HACIENDA PÚBLICA/PATRIMONIO GENERADO   | -20,195,555.77 | -14,735,071.35 |
| RESULTADOS DEL EJERCICIO (AHORRO / DESAHORRO)                                | 6,856,286.57   | -1,777,371.73  |
| RESULTADOS DE EJERCICIOS ANTERIORES  | -27,051,842.34 | -12,957,696.57 |
| REVALUOS   | 0.00           | 0.00           |
| RESERVAS   | 0.00           | 0.00           |
| RECTIFICACIONES DE RESULTADOS DE EJERCICIOS ANTERIORES                       | 0.00           | 0.00           |
| EXCESO O INSUFICIENCIA EN LA ACTUALIZACIÓN DE LA HACIENDA PÚBLICA/PATRIMONIO | 0.00           | 0.00           |
| RESULTADO POR POSICIÓN MONETARIA   | 0.00           | 0.00           |
| RESULTADO POR TENENCIA DE ACTIVOS NO MONETARIOS                              | 0.00           | 0.00           |
| TOTAL HACIENDA PÚBLICA/PATRIMONIO.....                                       | 68,891,149.16  | 74,341,633.53  |
| TOTAL DEL PASIVO Y HACIENDA PÚBLICA/PATRIMONIO.....                          | 77,270,794.91  | 85,509,761.99  |

Bajo protesta de decir verdad declaramos que los Estados Financieros y sus notas, son razonablemente correctos y son responsabilidad del emisor.

M.RO. SALVADOR MARTINEZ  
 COORDINADOR  
  
 ORGANISMO OPERADOR DEL SERVICIO DE LIMPIA DEL MUNICIPIO DE PUEBLA  
 COORDINACION GENERAL  
 012/0051M/CEN/C

ORGANISMO OPERADOR DEL SERVICIO DE LIMPIA  
 DEL MUNICIPIO DE PUEBLA  
 ESTADO DE VARIACIÓN EN LA HACIENDA PÚBLICA  
 Del 1 de Enero al 30 de Abril de 2021  
 (Cifras en pesos)

| Concepto   | Hacienda Pública/<br>Patrimonio<br>Contribuido | Hacienda Pública/<br>Patrimonio Generado<br>de Ejercicios Ant. | Hacienda Pública/<br>Patrimonio Generado<br>del Ejercicio | Exceso o<br>Insuficiencia en la<br>Actualización de la<br>Hacienda Pública /<br>Patrimonio / | TOTAL          |
|--|--|--|---|--|----------------|
| Hacienda Pública / Patrimonio<br>Contribuido Neto 2020                                       | 89,076,704.93                                  |  |   |  | 89,076,704.93  |
| Aportaciones   | 0.00   |  |   |  | 0.00           |
| Donaciones de Capital  | 0.00   |  |   |  | 0.00           |
| Actualización de la Hacienda<br>Pública/Patrimonio   | 89,076,704.93                                  |  |   |  | 89,076,704.93  |
| Hacienda Pública / Patrimonio Generado<br>Neto 2020  |  | -12,957,696.57   | -1,777,374.78   |  | -14,735,071.35 |
| Resultados del Ejercicio<br>(Ahorro/Desahorro)   |  |  |   |  | -1,777,374.78  |
| Resultados de Ejercicios Anteriores  |  | -12,957,696.57   |   |  | -12,957,696.57 |
| Revalúos   |  | 0.00   |   |  | 0.00           |
| Reservas   |  | 0.00   |   |  | 0.00           |
| Rectificaciones de Resultados de<br>Ejercicios Anteriores                                    |  | 0.00   |   |  | 0.00           |
| Exceso o Insuficiencia en la<br>Actualización de la Hacienda<br>Pública/Patrimonio Neto 2020 |  |  |   | 0.00   | 0.00           |
| Resultado por Posición Monetaria   |  |  |   | 0.00   | 0.00           |
| Resultado por Tenencia de Activos no<br>Monetarios   |  |  |   | 0.00   | 0.00           |
| Hacienda Pública / Patrimonio Neto<br>Final 2020   | 89,076,704.93                                  | -12,957,696.57   | -1,777,374.78   | 0.00   | 74,341,633.58  |
| Cambios en la Hacienda Pública /<br>Patrimonio Contribuido Neto 2021                         | 0.00   |  |   |  | 0.00           |
| Aportaciones   | 0.00   |  |   |  | 0.00           |
| Donaciones de Capital  | 0.00   |  |   |  | 0.00           |
| Actualización de la Hacienda<br>Pública/Patrimonio   | 0.00   |  |   |  | 0.00           |



ORGANISMO OPERADOR DEL SERVICIO DE LIMPIA  
DEL MUNICIPIO DE PUEBLA  
ESTADO DE VARIACION EN LA HACIENDA PÚBLICA  
Del 1 de Enero al 30 de Abril de 2021  
(Cifras en pesos)

|  |                |                |              |                |
|--|----------------|----------------|--------------|----------------|
| Variaciones de La Hacienda Pública /   |                |                |              |                |
| Patrimonio Generado Neto 2021  | -14,094,145.77 | 9,633,661.35   |              | -5,460,484.42  |
| Resultados del Ejercicio<br>(Ahorro/Desahorro)   |                | 6,956,286.57   |              | 6,956,286.57   |
| Resultados de Ejercicios Anteriores  | -14,094,145.77 | 1,777,374.78   |              | -12,316,770.99 |
| Revalúos   |                | 0.00           |              | 0.00           |
| Reservas   |                | 0.00           |              | 0.00           |
| Rectificaciones de Resultados de<br>Ejercicios Anteriores  |                | 0.00           |              | 0.00           |
| Cambios en el Exceso o Insuficiencia en<br>La Actualización de La Hacienda<br>Pública/Patrimonio Neto 2021 |                |                | 0.00         | 0.00           |
| Resultado por Posición Monetaria   |                |                | 0.00         | 0.00           |
| Resultado por Tenencia de Activos no<br>Monetarios   |                |                | 0.00         | 0.00           |
| Hacienda Pública / Patrimonio Neto<br>Final 2021   | 89,076,704.93  | -27,051,842.34 | 6,956,286.57 | 0.00           |
|  |                |                |              | 69,981,149.16  |


Bajo protesta de decir verdad declaramos que los Estados Financieros y sus notas,  
son razonablemente correctos y son responsabilidad del emisor.

Mtro. SALVADOR MARTINEZ ROSALES, C.P. YASMIN SALAZAR MENDIETA  
COORDINADOR GENERAL DIRECTORA ADMINISTRATIVA

ORGANISMO OPERADOR DEL SERVICIO DE LIMPIA  
DEL MUNICIPIO DE PUEBLA  
ESTADO DE CAMBIOS EN LA SITUACION FINANCIERA  
Al 30 de Abril de 2021 y 2020  
(Cifras en pesos)

Origen ----- Aplicacion ----- Origen ----- Aplicacion -----

|   |               |              |   |   |              |
|---|---------------|--------------|---|---|--------------|
| ACTIVO  | 3,238,967.13  | -            | PASIVO  | - | 2,778,482.76 |
| ACTIVO CIRCULANTE   | -             | 3,479,834.71 | PASIVO CIRCULANTE                                       | - | 2,778,482.76 |
| EFFECTIVO Y EQUIVALENTES                                      | -             | -            | CUENTAS POR PAGAR A CORTO PLAZO                         | - | -            |
| DERECHOS A RECIBIR EFFECTIVO O EQUIVALENTES                   | 339,678.96    | -            | DOCUMENTOS POR PAGAR A CORTO PLAZO                      | - | 2,778,482.76 |
| DERECHOS A RECIBIR BIENES O SERVICIOS                         | -             | -            | PORCION A CORTO PLAZO DE LA DEUDA PUBLICA A LARGO PLAZO | - | -            |
| INVENTARIOS   | -             | -            | TITULOS Y VALORES A CORTO PLAZO                         | - | -            |
| ALMACENES   | -             | -            | PASIVOS DIFERIDOS A CORTO PLAZO                         | - | -            |
| ESTIMACION POR PERDIDAS O DETERIORO DE                        | -             | -            | FONDOS Y BIENES DE TERCEROS EN GARANTIA                 | - | -            |
| ACTIVOS CIRCULANTES   | -             | -            | Y/O ADMINISTRACION A CORTO PLAZO                        | - | -            |
| OTROS ACTIVOS CIRCULANTES                                     | -             | -            | PROVISIONES A CORTO PLAZO                               | - | -            |
| ACTIVO NO CIRCULANTE  | 11,719,801.89 | -            | OTROS PASIVOS A CORTO PLAZO                             | - | -            |
| INVERSIONES FINANCIERAS A LARGO PLAZO                         | -             | -            | PASIVO NO CIRCULANTE                                    | - | -            |
| DERECHOS A RECIBIR EFFECTIVO O EQUIVALENTES A LARGO PLAZO     | -             | -            | CUENTAS POR PAGAR A LARGO PLAZO                         | - | -            |
| BIENES INMUEBLES, INFRAESTRUCTURA Y CONSTRUCCIONES EN PROCESO | -             | -            | DOCUMENTOS POR PAGAR A LARGO PLAZO                      | - | -            |
| BIENES MOBILES  | -             | -            | DEUDA PUBLICA A LARGO PLAZO                             | - | -            |
| ACTIVOS INTANGIBLES   | -             | 15,766.47    | PASIVOS DIFERIDOS A LARGO PLAZO                         | - | -            |
| DEPRECIACION, DETERIORO Y AMORTIZACION                        | 11,734,568.36 | -            | FONDOS Y BIENES DE TERCEROS EN GARANTIA                 | - | -            |
| ACUMULADA DE BIENES   | -             | -            | Y/O ADMINISTRACION A LARGO PLAZO                        | - | -            |
| PROVISIONES A LARGO PLAZO                                     | -             | -            | PROVISIONES A LARGO PLAZO                               | - | -            |
| ACTIVOS DIFERIDOS   | -             | -            | HACIENDA PUBLICA/PATRIMONIO                             | - | 5,460,484.42 |
| ESTIMACION POR PERDIDA O DETERIORO DE                         | -             | -            | HACIENDA PUBLICA/PATRIMONIO CONTRIBUIDO                 | - | -            |
| ACTIVOS NO CIRCULANTES  | -             | -            | APORTACIONES  | - | -            |
| OTROS ACTIVOS NO CIRCULANTES                                  | -             | -            | DONACIONES DE CAPITAL                                   | - | -            |
|   |               |              | ACTUALIZACION DE LA HACIENDA PUBLICA/PATRIMONIO         | - | -            |
|   |               |              | HACIENDA PUBLICA/PATRIMONIO GENERADO                    | - | 5,460,484.42 |




|   |               |
|---|---------------|
| RESULTADOS DEL EJERCICIO (AHORRO / DESAHORRO) | 8,533,651.35  |
| RESULTADOS DE EJERCICIOS ANTERIORES           | 14,094,145.77 |
| REVALUOS                                      | -             |


*[Handwritten signature]*

ORGANISMO OPERADOR DEL SERVICIO DE LIMPIA  
 DEL MUNICIPIO DE PUEBLA  
 ESTADO DE CAMBIOS EN LA SITUACIÓN FINANCIERA  
 Al 30 de Abril de 2021 y 2020  
 (Cifras en pesos)

|  | Origen | Aplicación |
|--|--------|------------|
|  | -----  | -----      |
| RESERVAS   | -      | -          |
| RECTIFICACIONES DE RESULTADOS DE EJERCICIOS ANTERIORES                       | -      | -          |
| EXCESO O INSUFICIENCIA EN LA ACTUALIZACIÓN DE LA HACIENDA PÚBLICA/PATRIMONIO | -      | -          |
| RESULTADO POR POSICIÓN MONETARIA   | -      | -          |
| RESULTADO POR TENENCIA DE ACTIVOS NO MONETARIOS                              | -      | -          |


Bajo protesta de decir verdad declaramos que los Estados Financieros y sus notas, son razonablemente correctos y son responsabilidad del emisor.

  
 Mtro. SALVADOR MARTÍNEZ ROSALES  
 COORDINADOR GENERAL

  
 C.P. ISMÉN GALAZAR HENDIETA  
 DIRECTORA ADMINISTRATIVA


ORGANISMO OPERADOR DEL SERVICIO DE LIMPIA  
DEL MUNICIPIO DE PUEBLA  
ESTADO DE FLUJOS DE EFECTIVO  
Del 1 de Enero al 30 de Abril de 2021 y 2020  
(Cifras en pesos)

|   | 2021           | 2020           |
|---|----------------|----------------|
| -----   |                |                |
| FLUJOS DE EFECTIVO DE LAS ACTIVIDADES DE OPERACIÓN                                |                |                |
| ORIGEN  |                |                |
| IMPUESTOS   | 140,964,074.19 | 383,201,082.78 |
| CUOTAS Y APORTACIONES DE SEGURIDAD SOCIAL   | 0.00           | 0.00           |
| CONTRIBUCIONES DE MEJORAS   | 0.00           | 0.00           |
| DERECHOS  | 0.00           | 326,740.10     |
| PRODUCTOS   | 0.00           | 0.00           |
| APROVECHAMIENTOS  | 0.00           | 268,355.09     |
| INGRESOS POR VENTA DE BIENES Y PRESTACIÓN DE SERVICIOS                            | 5,747,080.69   | 0.00           |
| PART, APORT, CONV, INCENT, DERIV. D/COLAB. FISCAL, F. DIST. DE APORT              | 0.00           | 0.00           |
| TRANSFERENCIAS, ASIGNACIONES, SUBSIDIOS Y SUBVENCIÓNES Y PENSIONES Y JUBILACIONES | 135,216,993.50 | 367,610,004.61 |
| OTROS ORIGENES DE OPERACIÓN   | 0.00           | 14,995,982.98  |
| APLICACIÓN  |                |                |
| SERVICIOS PERSONALES  | 133,986,829.48 | 384,599,729.31 |
| MATERIALES Y SUMINISTROS  | 39,189,529.04  | 114,972,255.34 |
| SERVICIOS GENERALES   | 2,448,879.84   | 12,173,753.81  |
| TRANSFERENCIAS INTERNAS Y ASIGNACIONES AL SECTOR PÚBLICO                          | 92,348,420.60  | 257,453,720.16 |
| TRANSFERENCIAS AL RESTO DEL SECTOR PÚBLICO  | 0.00           | 0.00           |
| SUBSIDIOS Y SUBVENCIÓNES  | 0.00           | 0.00           |
| AYUDAS SOCIALES   | 0.00           | 0.00           |
| PENSIONES Y JUBILACIONES  | 0.00           | 0.00           |
| TRANSFERENCIAS A FIDEICOMISOS, MANDATOS Y CONTRATOS ANÁLOGOS                      | 0.00           | 0.00           |
| TRANSFERENCIAS A LA SEGURIDAD SOCIAL DONATIVOS                                    | 0.00           | 0.00           |
| TRANSFERENCIAS AL EXTERIOR  | 0.00           | 0.00           |
| PARTICIPACIONES   | 0.00           | 0.00           |
| APORTACIONES  | 0.00           | 0.00           |
| CONVENIOS   | 0.00           | 0.00           |
| OTRAS APLICACIONES DE OPERACIÓN   | 0.00           | 0.00           |
| FLUJOS NETOS DE EFECTIVO POR ACTIVIDADES DE OPERACIÓN                             | 6,977,244.71   | -1,398,646.53  |



ORGANISMO OPERADOR DEL SERVICIO DE LIMPIA  
DEL MUNICIPIO DE PUEBLA  
ESTADO DE FLUJOS DE EFECTIVO  
Del 1 de Enero al 30 de Abril de 2021 y 2020  
(Cifras en pesos)

|   | 2021                 | 2020                  |
|---|----------------------|-----------------------|
| <b>FLUJOS DE EFECTIVO DE LAS ACTIVIDADES DE INVERSIÓN</b>         |                      |                       |
| ORIGEN  |                      |                       |
| BIENES INMUEBLES, INFRAESTRUCTURA Y CONSTRUCCIONES EN PROCESO     | 0.00                 | 0.00                  |
| BIENES MUEBLES  | 0.00                 | 0.00                  |
| OTROS ORIGENES DE INVERSIÓN                                       | 0.00                 | 0.00                  |
| APLICACIÓN  | 0.00                 | 0.00                  |
| BIENES INMUEBLES, INFRAESTRUCTURA Y CONSTRUCCIONES EN PROCESO     | 15,766.47            | 90,003,730.63         |
| BIENES MUEBLES  | 0.00                 | 60,521,312.48         |
| OTRAS APLICACIONES DE INVERSIÓN                                   | 15,766.47            | 29,482,418.15         |
| <b>FLUJOS NETOS DE EFECTIVO POR ACTIVIDADES DE INVERSIÓN</b>      | <b>0.00</b>          | <b>0.00</b>           |
| <b>FLUJOS DE EFECTIVO DE LAS ACTIVIDADES DE FINANCIAMIENTO</b>    | <b>-15,766.47</b>    | <b>-90,003,730.63</b> |
| ORIGEN  |                      |                       |
| ENDEUDAMIENTO NETO  | 339,678.96           | 103,817,341.55        |
| INTERNO   | 0.00                 | 0.00                  |
| EXTERNO   | 0.00                 | 0.00                  |
| OTROS ORIGENES DE FINANCIAMIENTO                                  | 0.00                 | 0.00                  |
| APLICACIÓN  | 339,678.96           | 103,817,341.55        |
| SERVICIOS DE LA DEUDA   | 3,481,643.53         | 1,016,086.94          |
| INTERNO   | 0.00                 | 0.00                  |
| EXTERNO   | 0.00                 | 0.00                  |
| OTRAS APLICACIONES DE FINANCIAMIENTO                              | 0.00                 | 0.00                  |
| <b>FLUJOS NETOS DE EFECTIVO POR ACTIVIDADES DE FINANCIAMIENTO</b> | <b>3,481,643.53</b>  | <b>1,016,086.94</b>   |
| <b>ACTIVIDADES DE FINANCIAMIENTO</b>                              | <b>-3,141,964.57</b> | <b>102,801,254.61</b> |



4




ORGANISMO OPERADOR DEL SERVICIO DE LIMPIA  
 DEL MUNICIPIO DE PUEBLA  
 ESTADO DE FLUJOS DE EFECTIVO  
 Del 1 de Enero al 30 de Abril de 2021 y 2020  
 (Cifras en pesos)

|   | 2021          | 2020          |
|---|---------------|---------------|
| Incremento/Disminución Neta en el Efectivo y Equivalentes al Efectivo | 3,819,513.67  | 11,398,877.45 |
| Efectivo y Equivalentes al Efectivo al Inicio del Ejercicio           | 11,398,877.45 | 0.00          |
| Efectivo y Equivalentes al Efectivo al Final del Ejercicio            | 15,218,391.12 | 11,398,877.45 |

Bajo protesta de decir verdad declaramos que los Estados Financieros y sus notas, son razonablemente correctos y son responsabilidad del emisor.

MTRO. SALVADOR MARTINEZ ROSALES  
 COORDINADOR GENERAL


C.P. YASMIN SALAZAR MENDIETA  
 DIRECTORA ADMINISTRATIVA





ORGANISMO OPERADOR DEL SERVICIO DE LIMPIA  
 DEL MUNICIPIO DE PUEBLA  
 ESTADO ANALÍTICO DEL ACTIVO  
 Del 1 de Enero al 30 de Abril de 2021  
 (Cifras en pesos)

| Concepto  | 1<br>Saldo Inicial | 2<br>Cargos del periodo | 3<br>Abonos del periodo | 4<br>Saldo final<br>4=(1+2-3) | 5<br>Variación del periodo<br>5=(4-1) |
|---|--------------------|-------------------------|-------------------------|-------------------------------|---------------------------------------|
| ACTIVO  | 85,509,761.99      | 371,737,234.82          | 379,976,192.00          | 77,270,794.81                 | -8,238,967.18                         |
| ACTIVO CIRCULANTE   | 12,414,964.39      | 325,330,107.17          | 321,850,272.46          | 15,894,799.10                 | 3,479,834.71                          |
| EFFECTIVO Y EQUIVALENTES                                      | 11,398,877.45      | 183,370,184.48          | 179,550,670.81          | 15,218,391.12                 | 3,819,513.67                          |
| DERECHOS A RECIBIR EFFECTIVO O EQUIVALENTES                   | 1,016,086.94       | 141,959,922.69          | 142,299,601.65          | 676,407.98                    | -339,678.96                           |
| DERECHOS A RECIBIR BIENES O SERVICIOS                         | 0.00               | 0.00                    | 0.00                    | 0.00                          | 0.00                                  |
| INVENTARIOS   | 0.00               | 0.09                    | 0.00                    | 0.00                          | 0.00                                  |
| ALMACENES   | 0.00               | 0.00                    | 0.00                    | 0.00                          | 0.00                                  |
| ESTIMACIÓN POR PERDIDAS O DETERIORO DE ACTIVOS CIRCULANTES    | 0.00               | 0.00                    | 0.00                    | 0.00                          | 0.00                                  |
| OTROS ACTIVOS CIRCULANTES                                     | 0.00               | 0.00                    | 0.00                    | 0.00                          | 0.00                                  |
| ACTIVO NO CIRCULANTE  | 73,094,797.60      | 46,407,117.65           | 58,125,919.54           | 61,375,995.71                 | -11,718,801.89                        |
| INVERSIONES FINANCIERAS A LARGO PLAZO                         | 0.00               | 0.00                    | 0.00                    | 0.00                          | 0.00                                  |
| DERECHOS A RECIBIR EFFECTIVO O EQUIVALENTES A LARGO PLAZO     | 0.00               | 0.00                    | 0.00                    | 0.00                          | 0.00                                  |
| BIENES INMUEBLES, INFRAESTRUCTURA Y CONSTRUCCIONES EN PROCESO | 60,521,312.48      | 0.00                    | 0.00                    | 60,521,312.48                 | 0.00                                  |
| BIENES MUEBLES  | 29,482,418.15      | 29,498,184.62           | 29,482,418.15           | 29,498,184.62                 | 15,766.47                             |
| ACTIVOS INTANGIBLES   | 0.00               | 0.00                    | 0.00                    | 0.00                          | 0.00                                  |
| DEPRECIACIÓN, DETERIORO Y AMORTIZACIÓN ACUMULADA DE BIENES    | -16,908,933.03     | -16,908,933.03          | -28,643,501.39          | -28,643,501.39                | -11,734,568.36                        |
| ACTIVOS DIFERIDOS   | 0.00               | 0.00                    | 0.00                    | 0.00                          | 0.00                                  |
| ESTIMACIÓN POR PERDIDA O DETERIORO DE ACTIVOS NO CIRCULANTES  | 0.00               | 0.00                    | 0.00                    | 0.00                          | 0.00                                  |
| OTROS ACTIVOS NO CIRCULANTES                                  | 0.00               | 0.00                    | 0.00                    | 0.00                          | 0.00                                  |

Bajo protesta de decir verdad declaramos que los Estados Financieros y sus notas, son razonablemente correctos y son responsabilidad del emisor.




COORDINADOR GENERAL  
 Mtro. Salvador Martínez Rosales  
 C.P. Yasmín Salazar Rendieva  
 DIRECTORA ADMINISTRATIVA

ORGANISMO OPERADOR DEL SERVICIO DE LIMPIA  
 DEL MUNICIPIO DE PUEBLA  
 ESTADO ANALÍTICO DEL ACTIVO  
 Del 1 de Enero al 30 de Abril de 2021  
 (Cifras en pesos)

ORGANISMO OPERADOR DEL SERVICIO DE LIMPIA  
 DEL MUNICIPIO DE PUEBLA  
 ESTADO ANALITICO DE INGRESOS  
 Del 1 de Enero al 30 de Abril de 2021  
 (Cifras en pesos)

| Rubro de Ingresos   | Ingreso Estimado (1) | Ampliaciones y Reducciones (2) | Ingreso Modificado (3=1+2) | Ingreso Devengado (4) | Ingreso Recaudado (5)  | Diferencia (6=5-1) |
|---|----------------------|--------------------------------|----------------------------|-----------------------|------------------------|--------------------|
| IMPUESTOS   | 0.00                 | 0.00                           | 0.00                       | 0.00                  | 0.00                   | 0.00               |
| CUOTAS Y APORTACIONES DE SEGURIDAD SOCIAL   | 0.00                 | 0.00                           | 0.00                       | 0.00                  | 0.00                   | 0.00               |
| CONTRIBUCIONES DE MEJORAS   | 0.00                 | 0.00                           | 0.00                       | 0.00                  | 0.00                   | 0.00               |
| DERECHOS  | 0.00                 | 0.00                           | 0.00                       | 0.00                  | 0.00                   | 0.00               |
| PRODUCTOS   | 0.00                 | 0.00                           | 0.00                       | 0.00                  | 0.00                   | 0.00               |
| APROVECHAMIENTOS  | 0.00                 | 0.00                           | 0.00                       | 0.00                  | 0.00                   | 0.00               |
| INGRESOS POR VENTAS DE BIENES, PRESTACION DE SERVICIOS Y OTROS INGRESOS                               | 0.00                 | 5,747,080.69                   | 5,747,080.69               | 5,747,080.69          | 5,234,418.40           | 5,234,418.40       |
| PARTICIPACIONES/APORTACIONES/CONVENIOS, INCENTIVOS DERIV. DE LA COLAB. FISCAL Y FONDOS DIST. DE APORT | 0.00                 | 0.00                           | 0.00                       | 0.00                  | 0.00                   | 0.00               |
| TRANSFERENCIAS, ASIGNACIONES, SUBSIDIOS Y SUBVENCIONES, Y PENSIONES Y JUBILACIONES                    | 374,999,504.00       | 16,673,922.81                  | 391,613,426.81             | 135,216,993.59        | 135,216,993.50         | -239,722,510.50    |
| INGRESOS DERIVADOS DE FINANCIAMIENTOS   | 0.00                 | 1,428.14                       | 1,428.14                   | 0.00                  | 0.00                   | 0.00               |
| TOTAL   | 374,999,504.00       | 22,422,431.64                  | 397,361,935.64             | 140,964,074.19        | 140,451,411.90         |                    |
|   |                      |                                |                            |                       | Ingresos Excedentarios | 0.00               |




Handwritten signature.

Handwritten mark.

ORGANISMO OPERADOR DEL SERVICIO DE LIMPIA  
DEL MUNICIPIO DE PUEBLA  
ESTADO ANALÍTICO DE INGRESOS  
Del 1 de Enero al 30 de Abril de 2021  
(Cifras en pesos)

| Estado Analítico de Ingresos por Fuente de Financiamiento   | Ingreso Escribano (1) | Ampliaciones/Reducciones (2) | Ingreso Modificado (3=1+2) | Ingreso Devengado (4) | Ingreso Recaudado (5) | Diferencia (6=5-1) |
|---|-----------------------|------------------------------|----------------------------|-----------------------|-----------------------|--------------------|
| INGRESOS DEL PODER EJECUTIVO FEDERAL O ESTATAL Y DE LOS MUNICIPIOS  | 0.00                  | 0.00                         | 0.00                       | 0.00                  | 0.00                  | 0.00               |
| IMPUESTOS   | 0.00                  | 0.00                         | 0.00                       | 0.00                  | 0.00                  | 0.00               |
| CUOTAS Y APORTACIONES DE SEGURIDAD SOCIAL   | 0.00                  | 0.00                         | 0.00                       | 0.00                  | 0.00                  | 0.00               |
| CONTRIBUCIONES DE MEJORAS   | 0.00                  | 0.00                         | 0.00                       | 0.00                  | 0.00                  | 0.00               |
| DERECHOS  | 0.00                  | 0.00                         | 0.00                       | 0.00                  | 0.00                  | 0.00               |
| PRODUCTOS   | 0.00                  | 0.00                         | 0.00                       | 0.00                  | 0.00                  | 0.00               |
| APROVECHAMIENTOS  | 0.00                  | 0.00                         | 0.00                       | 0.00                  | 0.00                  | 0.00               |
| PARTICIPACIONES, APORTACIONES, CONVENIOS, INCENTIVOS DERIV. DE LA COLAB. FISCAL Y FONDOS DIST. DE APORT   | 0.00                  | 0.00                         | 0.00                       | 0.00                  | 0.00                  | 0.00               |
| TRANSFERENCIAS, ASIGNACIONES, SUBSIDIOS Y SUBVENCIÓNES, Y PENSIONES Y JUERACIONES   | 0.00                  | 0.00                         | 0.00                       | 0.00                  | 0.00                  | 0.00               |
| INGRESOS DE LOS ENTES PÚBLICOS DE LOS PODERES LEGISLATIVO Y JUDICIAL, DE LOS ORGANOS AUTONOMOS Y DEL SECTOR PARASTATAL O PARAMUNICIPAL, ASÍ COMO DE LAS EMPRESAS PRODUCTIVAS DEL ESTADO | 374,939,504.00        | 22,421,003.50                | 397,360,507.50             | 140,964,074.19        | 140,451,411.90        | -234,889,092.10    |
| CUOTAS Y APORTACIONES DE SEGURIDAD SOCIAL   | 0.00                  | 0.00                         | 0.00                       | 0.00                  | 0.00                  | 0.00               |
| PRODUCTOS   | 0.00                  | 0.00                         | 0.00                       | 0.00                  | 0.00                  | 0.00               |
| INGRESOS POR VENTAS DE BIENES, PRESTACION DE SERVICIOS Y OTROS INGRESOS   | 0.00                  | 5,747,080.69                 | 5,747,080.69               | 5,747,080.69          | 5,234,418.40          | 5,234,418.40       |
| TRANSFERENCIAS, ASIGNACIONES, SUBSIDIOS Y SUBVENCIÓNES, Y PENSIONES Y JUERACIONES   | 374,939,504.00        | 16,673,922.81                | 391,613,426.81             | 135,216,993.50        | 135,216,993.50        | -239,722,510.50    |



**ORGANISMO OPERADOR DEL SERVICIO DE LIMPIA**  
**DEL MUNICIPIO DE PUEBLA**  
**ESTADO ANALÍTICO DE INGRESOS**  
 Del 1 de Enero al 30 de Abril de 2021  
 (Cifras en pesos)

| Estado Analítico de Ingresos por Fuente de Financiamiento | Ingreso Estimado (1) | Ampliaciones/Reducciones (2) | Ingreso Modificado (3=1+2) | Ingreso Devengado (4) | Ingreso Recaudado (5)      | Diferencia (6=5-1) |
|---|----------------------|------------------------------|----------------------------|-----------------------|----------------------------|--------------------|
| <b>INGRESOS DERIVADOS DE FINANCIAMIENTO</b>               | 0.00                 | 1,428.14                     | 1,428.14                   | 0.00                  | 0.00                       | 0.00               |
| <b>INGRESOS DERIVADOS DE FINANCIAMIENTOS</b>              | 0.00                 | 1,428.14                     | 1,428.14                   | 0.00                  | 0.00                       | 0.00               |
| <b>TOTAL</b>  | 374,939,504.00       | 22,422,433.64                | 397,361,935.64             | 140,964,074.19        | 140,451,411.90             | 0.00               |
|   |                      |                              |                            |                       | <b>Ingresos Excedentes</b> | 0.00               |


Bajo protesta de decir verdad declaramos que los Estados Financieros y sus notas, son razonablemente correctos y son responsabilidad del emisor.

  
 MTRC. SALVADOR MARTÍNEZ ROSALES  
 COORDINADOR GENERAL

  
 G. E. YÁÑEZ SALAZAR MENDÍERA  
 DIRECTORA ADMINISTRATIVA

ORGANISMO OPERADOR DEL SERVICIO DE LIMPIA  
DEL MUNICIPIO DE PUEBLA  
ESTADO ANALÍTICO DEL EJERCICIO DEL PRESUPUESTO DE EGRESOS  
CLASIFICACIÓN ADMINISTRATIVA  
Del 1 de Enero al 30 de Abril de 2021  
(Cifras en pesos)

| Concepto    | Egreso Aprobado (1)  | Ampliaciones/Reducciones (2) | Egreso Modificado (3=1+2) | Egreso Devengado (4) | Egreso Pagado (5) | Subejercicio (6=3-4) |
|-------------|--|------------------------------|---------------------------|----------------------|-------------------|----------------------|
| 3           | SECTOR PUBLICO MUNICIPAL   |                              |                           |                      |                   |                      |
| 3.1         | SECTOR PUBLICO NO FINANCIERO   |                              |                           |                      |                   |                      |
| 3.1.1       | GOBIERNO GENERAL MUNICIPAL   |                              |                           |                      |                   |                      |
| 3.1.1.2     | ENTIDADES PARAESTATALES Y FIDELCOMISOS NO EMPRESARIALES Y NO FINANCIEROS   |                              |                           |                      |                   |                      |
| 3.1.1.2.0   | ENTIDADES PARAESTATALES Y FIDELCOMISOS NO EMPRESARIALES Y NO FINANCIERAS   |                              |                           |                      |                   |                      |
| 3.1.1.2.0.1 | ORGANISMO OPERADOR DEL SERVICIO DE LIMPIA DEL MUNICIPIO DE PUEBLA          |                              |                           |                      |                   |                      |
| 000         | RAMO GENERAL   | 0.00                         | 0.00                      | 0.00                 | 0.00              | 0.00                 |
| 01          | COORDINACION GENERAL   | 0.00                         | 0.00                      | 0.00                 | 0.00              | 0.00                 |
| 02          | SECRETARIA TECNICA   | 0.00                         | 0.00                      | 0.00                 | 0.00              | 0.00                 |
| 03          | ENLACE DE COMUNICACION SOCIAL  | 0.00                         | 0.00                      | 0.00                 | 0.00              | 0.00                 |
| 04          | DIRECCION OPERATIVA  | 234,950,010.00               | 21,423,418.01             | 256,373,428.01       | 90,549,582.09     | 87,425,720.18        |
| 05          | SUBDIRECCION DE GESTION INTEGRAL DE RESIDUOS SOLIDOS URBANOS               | 0.00                         | 0.00                      | 0.00                 | 0.00              | 0.00                 |
| 06          | DEPARTAMENTO DE DISPOSICION FINAL  | 0.00                         | 0.00                      | 0.00                 | 0.00              | 0.00                 |
| 07          | DEPARTAMENTO DE SEPARACION Y RECICLAJE                                     | 0.00                         | 0.00                      | 0.00                 | 0.00              | 0.00                 |
| 08          | DEPARTAMENTO DE BARRIDO MANUAL   | 0.00                         | 0.00                      | 0.00                 | 0.00              | 0.00                 |
| 09          | DEPARTAMENTO DE BARRIDO MECANICO Y RECOLECCION                             | 0.00                         | 0.00                      | 0.00                 | 0.00              | 0.00                 |
| 10          | DIRECCION DE NORMATIVIDAD E INSPECCION EN RESIDUOS SOLIDOS URBANOS         | 0.00                         | 0.00                      | 0.00                 | 0.00              | 0.00                 |
| 11          | DEPARTAMENTO DE EDUCACION AMBIENTAL EN GESTION DE RESIDUOS SOLIDOS URBANOS | 0.00                         | 0.00                      | 0.00                 | 0.00              | 0.00                 |
| 12          | DEPARTAMENTO DE PROYECTOS ESTRATEGICOS                                     | 0.00                         | 0.00                      | 0.00                 | 0.00              | 0.00                 |
| 13          | DEPARTAMENTO DE INSPECCION EN RESIDUOS SOLIDOS URBANOS                     | 0.00                         | 0.00                      | 0.00                 | 0.00              | 0.00                 |
| 14          | DIRECCION ADMINISTRATIVA   | 139,939,494.00               | 999,013.63                | 140,938,507.63       | 43,453,033.36     | 40,159,370.01        |
| 15          | DEPARTAMENTO DE RECURSOS FINANCIEROS Y CONTABILIDAD                        | 0.00                         | 0.00                      | 0.00                 | 0.00              | 0.00                 |
| 16          | DEPARTAMENTO DE FACTOR HUMANO  | 0.00                         | 0.00                      | 0.00                 | 0.00              | 0.00                 |
| 17          | DEPARTAMENTO DE RECURSOS MATERIALES  | 0.00                         | 0.00                      | 0.00                 | 0.00              | 0.00                 |
| 18          | DIRECCION JURIDICA   | 0.00                         | 0.00                      | 0.00                 | 0.00              | 0.00                 |
| 19          | DEPARTAMENTO DE LO CONTENCIOSO   | 0.00                         | 0.00                      | 0.00                 | 0.00              | 0.00                 |
| 20          | DEPARTAMENTO DE LO CONSULTIVO  | 0.00                         | 0.00                      | 0.00                 | 0.00              | 0.00                 |
|             | TOTAL DEL GASTO  | 374,939,504.00               | 22,423,431.64             | 397,361,935.64       | 134,002,595.95    | 127,585,090.19       |






ORGANISMO OPERADOR DEL SERVICIO DE LIMPIA  
DEL MUNICIPIO DE PUEBLA  
ESTADO ANÁLITICO DEL EJERCICIO DEL PRESUPUESTO DE EGRESOS  
CLASIFICACIÓN ADMINISTRATIVA  
Del 1 de Enero al 30 de Abril de 2021  
(Cifras en pesos)

Bajo protesta de decir verdad declaramos que los Estados Financieros y sus notas,  
son razonablemente correctos y son responsabilidad del emisor.

MRO. SALVADOR MARTINEZ ROSALES  
COORDINADOR GENERAL

C. P. YASMIN SALAZAR MENDIETA  
DIRECTORA ADMINISTRATIVA



ORGANISMO OPERADOR DEL SERVICIO DE LIMPIA  
 DEL MUNICIPIO DE PUEBLA  
 ESTADO ANALÍTICO DEL EJERCICIO DEL PRESUPUESTO DE EGRESOS  
 CLASIFICACIÓN ECONÓMICA (POR TIPO DE GASTO)  
 Del 1 de Enero al 30 de Abril de 2021  
 (Cifras en pesos)

| Concepto  | Egreso Aprobado (1)   | Ampliaciones/Reducciones (2) | Egreso Modificado (3=1+2) | Egreso Devengado (4)  | Egreso Pagado (5)     | Subejercicio (6=3-4)  |
|---|-----------------------|------------------------------|---------------------------|-----------------------|-----------------------|-----------------------|
| 1 GASTO CORRIENTE                                   | 374,939,504.00        | 22,402,431.64                | 397,341,935.64            | 134,002,595.95        | 127,585,090.19        | 269,756,845.45        |
| 2 GASTO DE CAPITAL                                  | 0.00                  | 15,766.47                    | 15,766.47                 | 15,766.47             | 15,766.47             | 0.00                  |
| 3 AMORTIZACIÓN DE LA DEUDA Y DISMINUCIÓN DE PASIVOS | 0.00                  | 0.00                         | 0.00                      | 0.00                  | 0.00                  | 0.00                  |
| 4 PENSIONES Y JUBILACIONES                          | 0.00                  | 0.00                         | 0.00                      | 0.00                  | 0.00                  | 0.00                  |
| 5 PARTICIPACIONES                                   | 0.00                  | 0.00                         | 0.00                      | 0.00                  | 0.00                  | 0.00                  |
| <b>TOTAL DEL GASTO</b>                              | <b>374,939,504.00</b> | <b>22,402,431.64</b>         | <b>397,341,935.64</b>     | <b>134,002,595.95</b> | <b>127,585,090.19</b> | <b>269,756,845.45</b> |

Bajo protesta de decir verdad declaramos que los Estados Financieros y sus notas, son razonablemente correctos y son responsabilidad del emisor.

Mtro. Salvador Martínez Rosales  
 Coordinador General

C.P. Yasmín Salazar Rendiera  
 Directora Administrativa

ORGANISMO OPERADOR DEL SERVICIO DE LIMPIA  
DEL MUNICIPIO DE PUEBLA  
ESTADO ANALÍTICO DEL EJERCICIO DEL PRESUPUESTO DE EGRESOS  
CLASIFICACIÓN POR OBJETO DEL GASTO (CAPÍTULO Y CONCEPTO)  
Del 1 de Enero al 30 de Abril de 2021  
(Cifras en pesos)

| Concepto  | Egreso Aprobado (1) | Ampliaciones/Reducciones (2) | Egreso Modificado (3=1+2) | Egreso Devengado (4) | Egreso Pagado (5) | Subejercicio (6=3-4) |
|---|---------------------|------------------------------|---------------------------|----------------------|-------------------|----------------------|
| 1 SERVICIOS PERSONALES  | 123,608,465.00      | 0.00                         | 123,608,465.00            | 39,139,529.04        | 35,995,865.19     | 84,413,935.96        |
| 1.1 REMUNERACIONES AL PERSONAL DE CARÁCTER PERMANENTE                         | 62,744,633.00       | -88,968.55                   | 62,655,664.45             | 21,219,123.44        | 21,029,474.44     | 41,436,341.01        |
| 1.2 REMUNERACIONES AL PERSONAL DE CARÁCTER TRANSITORIO                        | 0.00                | 0.00                         | 0.00                      | 0.00                 | 0.00              | 0.00                 |
| 1.3 REMUNERACIONES ADICIONALES Y ESPECIALES                                   | 9,113,759.00        | 0.00                         | 9,113,759.00              | 85,715.47            | 85,715.47         | 9,033,043.53         |
| 1.4 SEGURIDAD SOCIAL  | 21,627,475.00       | 0.00                         | 21,627,475.00             | 9,863,580.86         | 5,750,566.01      | 12,823,894.14        |
| 1.5 OTRAS PRESTACIONES SOCIALES Y ECONÓMICAS                                  | 26,712,741.00       | 290,918.10                   | 27,003,659.10             | 9,021,109.27         | 9,021,109.27      | 17,982,549.83        |
| 1.6 PREVISIONES   | 4,244,857.00        | -201,949.55                  | 4,042,907.45              | 0.00                 | 0.00              | 4,042,907.45         |
| 1.7 PAGO DE ESTIPIOS A LAS Y LOS SERVIDORES PÚBLICOS                          | 0.00                | 0.00                         | 0.00                      | 0.00                 | 0.00              | 0.00                 |
| 2 MATERIALES Y SUMINISTROS  | 11,285,318.00       | 248,192.12                   | 11,533,510.12             | 2,448,879.84         | 2,448,879.84      | 9,084,630.28         |
| 2.1 MATERIALES DE ADMINISTRACIÓN, EMISIÓN DE DOCUMENTOS Y ARTICULOS OFICIALES | 453,000.00          | 23,795.28                    | 476,795.28                | 190,172.32           | 130,172.32        | 346,622.96           |
| 2.2 ALIMENTOS Y UTENSILIOS  | 793,100.00          | 15,655.89                    | 808,755.89                | 31,272.87            | 31,272.87         | 777,483.02           |
| 2.3 MATERIAS PRIMAS Y MATERIALES DE PRODUCCIÓN Y COMERCIALIZACIÓN             | 1,600,000.00        | 41,760.00                    | 1,641,760.00              | 523,037.00           | 523,037.00        | 1,118,723.00         |
| 2.4 MATERIALES Y ARTICULOS DE CONSTRUCCIÓN Y DE REPARACIÓN                    | 42,900.00           | 14,894.04                    | 56,894.04                 | 23,261.50            | 23,261.50         | 33,632.54            |
| 2.5 PRODUCTOS QUÍMICOS, FARMACÉUTICOS Y DE LABORATORIO                        | 49,000.00           | 62,268.04                    | 111,268.04                | 50,017.59            | 50,017.59         | 61,250.45            |
| 2.6 COMBUSTIBLES, LUBRICANTES Y ADITIVOS                                      | 4,466,923.00        | 1,259.95                     | 4,468,182.95              | 1,469,259.95         | 1,469,259.95      | 2,998,923.00         |
| 2.7 VESTUARIO, BLANCOS, PRENAS DE PROTECCIÓN Y ARTICULOS DEPORTIVOS           | 2,909,295.00        | 123,056.09                   | 3,032,351.09              | 1,105,826.98         | 1,05,826.98       | 2,926,524.11         |
| 2.8 MATERIALES Y SUMINISTROS PARA SEGURIDAD PÚBLICA                           | 0.00                | 0.00                         | 0.00                      | 0.00                 | 0.00              | 0.00                 |
| 2.9 HERRAMIENTAS, REPARACIONES Y ACCESORIOS MENORES                           | 972,000.00          | -24,497.17                   | 947,502.83                | 116,021.63           | 116,021.63        | 821,471.20           |
| 3 SERVICIOS GENERALES   | 249,045,721.00      | 22,158,473.05                | 262,204,194.05            | 92,343,450.60        | 89,224,579.69     | 169,956,773.45       |
| 3.1 SERVICIOS BÁSICOS   | 421,710.00          | -7,582.43                    | 414,127.57                | 191,186.45           | 191,186.45        | 220,941.12           |
| 3.2 SERVICIOS DE ARRENDAMIENTO  | 234,600.00          | 147,415.00                   | 382,015.00                | 390,287.04           | 390,287.04        | 1,041,727.96         |
| 3.3 SERVICIOS PROFESIONALES, CIENTÍFICOS, TÉCNICOS Y OTROS SERVICIOS          | 655,909.00          | 11,206.50                    | 667,115.50                | 474,307.76           | 474,307.76        | 2,193,799.74         |
| 3.4 SERVICIOS FINANCIEROS, BANCARIOS Y  | 1,101,500.00        | 26,263.22                    | 1,127,763.22              | 839,263.91           | 839,263.91        | 289,399.31           |

4  
07 MAY 2021 13:25:20

**ORGANISMO OPERADOR DEL SERVICIO DE LIMPIA  
 DEL MUNICIPIO DE PUEBLA  
 ESTADO ANALÍTICO DEL EJERCICIO DEL PRESUPUESTO DE EGRESOS  
 CLASIFICACIÓN POR OBJETO DEL GASTO (CAPÍTULO Y CONCEPTO)  
 Del 1 de Enero al 30 de Abril de 2021  
 (Cifras en pesos)**

| Concepto   | Egreso Aprobado (1) | Ampliaciones/Reducciones (2) | Egreso Modificado (3=1+2) | Egreso Devengado (4) | Egreso Pagado (5) | Subejercicio (6=3-4) |
|--|---------------------|------------------------------|---------------------------|----------------------|-------------------|----------------------|
| <b>COMERCIALES</b>   |                     |                              |                           |                      |                   |                      |
| 3.5 SERVICIOS DE INSTALACION, REPARACION, MANTENIMIENTO Y CONSERVACION | 234,251,003.00      | 21,955,572.57                | 256,216,681.57            | 90,419,537.56        | 87,295,695.65     | 169,797,144.01       |
| 3.6 SERVICIOS DE COMUNICACION SOCIAL Y PUBLICIDAD                      | 200,002.00          | \$120.00                     | 208,122.00                | 15,364.61            | 15,364.61         | 191,757.39           |
| 3.7 SERVICIOS DE TRASLADO Y VIATICOS                                   | 0.00                | 3,253.00                     | 3,253.00                  | 3,253.00             | 3,253.00          | 0.00                 |
| 3.8 SERVICIOS OFICIALES  | 0.00                | 12,643.20                    | 12,643.20                 | 12,638.28            | 12,638.28         | 4.92                 |
| 3.9 OTROS SERVICIOS GENERALES  | 121,000.00          | 1,481.99                     | 122,481.99                | 1,481.99             | 1,481.99          | 121,000.00           |
| 4 TRANSFERENCIAS, ASIGNACIONES, SUBSIDIOS Y OTRAS AYUDAS               | 0.00                | 0.00                         | 0.00                      | 0.00                 | 0.00              | 0.00                 |
| 4.1 TRANSFERENCIAS INTERNAS Y ASIGNACIONES AL SECTOR PUBLICO           | 0.00                | 0.00                         | 0.00                      | 0.00                 | 0.00              | 0.00                 |
| 4.2 TRANSFERENCIAS AL RESTO DEL SECTOR PUBLICO                         | 0.00                | 0.00                         | 0.00                      | 0.00                 | 0.00              | 0.00                 |
| 4.3 SUBSIDIOS Y SUBVENCIONES   | 0.00                | 0.00                         | 0.00                      | 0.00                 | 0.00              | 0.00                 |
| 4.4 AYUDAS SOCIALES  | 0.00                | 0.00                         | 0.00                      | 0.00                 | 0.00              | 0.00                 |
| 4.5 PENSIONES Y JUBILACIONES   | 0.00                | 0.00                         | 0.00                      | 0.00                 | 0.00              | 0.00                 |
| 4.6 TRANSFERENCIAS A FIDEICOMISOS, MANDATOS Y OTROS ANALOGOS           | 0.00                | 0.00                         | 0.00                      | 0.00                 | 0.00              | 0.00                 |
| 4.7 TRANSFERENCIAS A LA SEGURIDAD SOCIAL                               | 0.00                | 0.00                         | 0.00                      | 0.00                 | 0.00              | 0.00                 |
| 4.8 DONATIVOS  | 0.00                | 0.00                         | 0.00                      | 0.00                 | 0.00              | 0.00                 |
| 4.9 TRANSFERENCIAS AL EXTERIOR   | 0.00                | 0.00                         | 0.00                      | 0.00                 | 0.00              | 0.00                 |
| 5 BIENES MUEBLES, INMUEBLES E INTANGIBLES                              | 0.00                | 15,766.47                    | 15,766.47                 | 15,766.47            | 15,766.47         | 0.00                 |
| 5.1 MOBILIARIO Y EQUIPO DE ADMINISTRACION                              | 0.00                | 15,766.47                    | 15,766.47                 | 15,766.47            | 15,766.47         | 0.00                 |
| 5.2 MOBILIARIO Y EQUIPO EDUCACIONAL Y RECREATIVO                       | 0.00                | 0.00                         | 0.00                      | 0.00                 | 0.00              | 0.00                 |
| 5.3 EQUIPO E INSTRUMENTAL MEDICO Y DE LABORATORIO                      | 0.00                | 0.00                         | 0.00                      | 0.00                 | 0.00              | 0.00                 |
| 5.4 VEHICULOS Y EQUIPO DE TRANSPORTE                                   | 0.00                | 0.00                         | 0.00                      | 0.00                 | 0.00              | 0.00                 |
| 5.5 EQUIPO DE DEFENSA Y SEGURIDAD                                      | 0.00                | 0.00                         | 0.00                      | 0.00                 | 0.00              | 0.00                 |
| 5.6 MAQUINARIA, OTROS EQUIPOS Y HERRAMIENTAS                           | 0.00                | 0.00                         | 0.00                      | 0.00                 | 0.00              | 0.00                 |
| 5.7 ACTIVOS BIOLÓGICOS   | 0.00                | 0.00                         | 0.00                      | 0.00                 | 0.00              | 0.00                 |
| 5.8 BIENES INMUEBLES   | 0.00                | 0.00                         | 0.00                      | 0.00                 | 0.00              | 0.00                 |
| 5.9 ACTIVOS INTANGIBLES  | 0.00                | 0.00                         | 0.00                      | 0.00                 | 0.00              | 0.00                 |
| 6 INVERSION PUBLICA  | 0.00                | 0.00                         | 0.00                      | 0.00                 | 0.00              | 0.00                 |



ORGANISMO OPERADOR DEL SERVICIO DE LIMPIA  
DEL MUNICIPIO DE PUEBLA  
ESTADO ANALÍTICO DEL EJERCICIO DEL PRESUPUESTO DE EGRESOS  
CLASIFICACIÓN POR OBJETO DEL GASTO (CAPÍTULO Y CONCEPTO)  
Del 1 de Enero al 30 de Abril de 2021  
(Cifras en pesos)

| Concepto  | Egreso Aprobado (1)  | Ampliaciones/Reducciones (2) | Egreso Modificado (3=1+2) | Egreso Devengado (4)  | Egreso Pagado (5)     | Subejercicio (6=3-4)  |
|---|----------------------|------------------------------|---------------------------|-----------------------|-----------------------|-----------------------|
| 6.1 OBRA PÚBLICA EN BIENES DE DOMINIO PÚBLICO                     | 0.00                 | 0.00                         | 0.00                      | 0.00                  | 0.00                  | 0.00                  |
| 6.2 OBRA PÚBLICA  | 0.00                 | 0.00                         | 0.00                      | 0.00                  | 0.00                  | 0.00                  |
| 6.3 PROYECTOS PRODUCTIVOS Y ACCIONES DE FOMENTO                   | 0.00                 | 0.00                         | 0.00                      | 0.00                  | 0.00                  | 0.00                  |
| 7 INVERSIONES FINANCIERAS Y OTRAS PROVISIONES                     | 0.00                 | 0.00                         | 0.00                      | 0.00                  | 0.00                  | 0.00                  |
| 7.1 INVERSIONES PARA EL FOMENTO DE ACTIVIDADES PRODUCTIVAS        | 0.00                 | 0.00                         | 0.00                      | 0.00                  | 0.00                  | 0.00                  |
| 7.2 ACCIONES Y PARTICIPACIONES DE CAPITAL                         | 0.00                 | 0.00                         | 0.00                      | 0.00                  | 0.00                  | 0.00                  |
| 7.3 COMPRA DE TÍTULOS Y VALORES                                   | 0.00                 | 0.00                         | 0.00                      | 0.00                  | 0.00                  | 0.00                  |
| 7.4 CONCESIÓN DE PRÉSTAMOS  | 0.00                 | 0.00                         | 0.00                      | 0.00                  | 0.00                  | 0.00                  |
| 7.5 INVERSIONES EN FIDEICOMISOS, MANDATOS Y OTROS ANÁLOGOS        | 0.00                 | 0.00                         | 0.00                      | 0.00                  | 0.00                  | 0.00                  |
| 7.6 OTRAS INVERSIONES FINANCIERAS                                 | 0.00                 | 0.00                         | 0.00                      | 0.00                  | 0.00                  | 0.00                  |
| 7.9 PROVISIONES PARA CONTINGENCIAS Y OTRAS EROGACIONES ESPECIALES | 0.00                 | 0.00                         | 0.00                      | 0.00                  | 0.00                  | 0.00                  |
| 8 PARTICIPACIONES Y APORTACIONES                                  | 0.00                 | 0.00                         | 0.00                      | 0.00                  | 0.00                  | 0.00                  |
| 8.1 PARTICIPACIONES   | 0.00                 | 0.00                         | 0.00                      | 0.00                  | 0.00                  | 0.00                  |
| 8.3 APORTACIONES  | 0.00                 | 0.00                         | 0.00                      | 0.00                  | 0.00                  | 0.00                  |
| 8.5 COMENTOS  | 0.00                 | 0.00                         | 0.00                      | 0.00                  | 0.00                  | 0.00                  |
| 9 DEUDA PÚBLICA   | 0.00                 | 0.00                         | 0.00                      | 0.00                  | 0.00                  | 0.00                  |
| 9.1 AMORTIZACIÓN DE LA DEUDA PÚBLICA                              | 0.00                 | 0.00                         | 0.00                      | 0.00                  | 0.00                  | 0.00                  |
| 9.2 INTERESES DE LA DEUDA PÚBLICA                                 | 0.00                 | 0.00                         | 0.00                      | 0.00                  | 0.00                  | 0.00                  |
| 9.3 COMISIONES DE LA DEUDA PÚBLICA                                | 0.00                 | 0.00                         | 0.00                      | 0.00                  | 0.00                  | 0.00                  |
| 9.4 GASTOS DE LA DEUDA PÚBLICA                                    | 0.00                 | 0.00                         | 0.00                      | 0.00                  | 0.00                  | 0.00                  |
| 9.5 COSTO POR COBERTURAS  | 0.00                 | 0.00                         | 0.00                      | 0.00                  | 0.00                  | 0.00                  |
| 9.6 APOYOS FINANCIEROS  | 0.00                 | 0.00                         | 0.00                      | 0.00                  | 0.00                  | 0.00                  |
| 9.8 ADEUDOS DE EJERCICIOS FISCALES ANTERIORES (ADEFAS)            | 0.00                 | 0.00                         | 0.00                      | 0.00                  | 0.00                  | 0.00                  |
| <b>TOTAL DEL GASTO</b>  | <b>31,939,504.00</b> | <b>22,422,431.64</b>         | <b>397,361,935.54</b>     | <b>134,002,595.95</b> | <b>127,585,090.19</b> | <b>263,359,339.69</b> |

ORGANISMO OPERADOR DEL SERVICIO DE LIMPIA  
DEL MUNICIPIO DE PUEBLA  
ESTADO ANALÍTICO DEL EJERCICIO DEL PRESUPUESTO DE EGRESOS  
CLASIFICACIÓN POR OBJETO DEL GASTO (CAPÍTULO Y CONCEPTO)  
Del 1 de Enero al 30 de Abril de 2021  
(Cifras en pesos)

Bajo protesta de decir verdad declaramos que los Estados Financieros y sus notas,  
son razonablemente correctos y son responsabilidad del emisor.

MRO. SALVADOR MARTINEZ ROSALES  
COORDINADOR GENERAL



C. P. JASMIN SALAZAR MENDIETA  
DIRECTORA ADMINISTRATIVA



ORGANISMO OPERADOR DEL SERVICIO DE LIMPIA  
DEL MUNICIPIO DE PUEBLA  
ESTADO ANALÍTICO DEL EJERCICIO DEL PRESUPUESTO DE EGRESOS  
CLASIFICACIÓN FUNCIONAL (FINALIDAD Y FUNCIÓN)  
Del 1 de Enero al 30 de Abril de 2021  
(Cifras en pesos)


| Concepto   | Egreso Aprobado (1) | Ampliaciones/Reducciones (2) | Egreso Modificado (3=1+2) | Egreso Devengado (4) | Egreso Pagado (5) | Subejercicio (6=3-4) |
|--|---------------------|------------------------------|---------------------------|----------------------|-------------------|----------------------|
| 1 GOBIERNO   | 0.00                | 0.00                         | 0.00                      | 0.00                 | 0.00              | 0.00                 |
| 1.1 LEGISLACION  | 0.00                | 0.00                         | 0.00                      | 0.00                 | 0.00              | 0.00                 |
| 1.2 JUSTICIA   | 0.00                | 0.00                         | 0.00                      | 0.00                 | 0.00              | 0.00                 |
| 1.3 COORDINACION DE LA POLITICA DE GOBIERNO                | 0.00                | 0.00                         | 0.00                      | 0.00                 | 0.00              | 0.00                 |
| 1.4 RELACIONES EXTERIORES                                  | 0.00                | 0.00                         | 0.00                      | 0.00                 | 0.00              | 0.00                 |
| 1.5 ASUNTOS FINANCIEROS Y HACENDARIOS                      | 0.00                | 0.00                         | 0.00                      | 0.00                 | 0.00              | 0.00                 |
| 1.6 SEGURIDAD NACIONAL                                     | 0.00                | 0.00                         | 0.00                      | 0.00                 | 0.00              | 0.00                 |
| 1.7 ASUNTOS DE ORDEN PUBLICO Y DE SEGURIDAD INTERIOR       | 0.00                | 0.00                         | 0.00                      | 0.00                 | 0.00              | 0.00                 |
| 1.8 OTROS SERVICIOS GENERALES                              | 0.00                | 0.00                         | 0.00                      | 0.00                 | 0.00              | 0.00                 |
| 2 DESARROLLO SOCIAL  | 374,939,504.00      | 22,422,431.64                | 397,361,935.64            | 134,002,595.95       | 127,585,090.19    | 263,359,339.69       |
| 2.1 PROTECCION AMBIENTAL                                   | 374,939,504.00      | 22,422,431.64                | 397,361,935.64            | 134,002,595.95       | 127,585,090.19    | 263,359,339.69       |
| 2.2 VIVIENDA Y SERVICIOS A LA COMUNIDAD                    | 0.00                | 0.00                         | 0.00                      | 0.00                 | 0.00              | 0.00                 |
| 2.3 SALUD  | 0.00                | 0.00                         | 0.00                      | 0.00                 | 0.00              | 0.00                 |
| 2.4 RECREACION, CULTURA Y OTRAS MANIFESTACIONES SOCIALES   | 0.00                | 0.00                         | 0.00                      | 0.00                 | 0.00              | 0.00                 |
| 2.5 EDUCACION  | 0.00                | 0.00                         | 0.00                      | 0.00                 | 0.00              | 0.00                 |
| 2.6 PROTECCION SOCIAL                                      | 0.00                | 0.00                         | 0.00                      | 0.00                 | 0.00              | 0.00                 |
| 2.7 OTROS ASUNTOS SOCIALES                                 | 0.00                | 0.00                         | 0.00                      | 0.00                 | 0.00              | 0.00                 |
| 3 DESARROLLO ECONOMICO                                     | 0.00                | 0.00                         | 0.00                      | 0.00                 | 0.00              | 0.00                 |
| 3.1 ASUNTOS ECONOMICOS, COMERCIALES Y LABORALES EN GENERAL | 0.00                | 0.00                         | 0.00                      | 0.00                 | 0.00              | 0.00                 |
| 3.2 AGROPECUARIA, SILVICULTURA, PESCA Y CAZA               | 0.00                | 0.00                         | 0.00                      | 0.00                 | 0.00              | 0.00                 |
| 3.3 COMBUSTIBLES Y ENERGIA                                 | 0.00                | 0.00                         | 0.00                      | 0.00                 | 0.00              | 0.00                 |
| 3.4 MINERIA, MANUFACTURAS Y CONSTRUCCION                   | 0.00                | 0.00                         | 0.00                      | 0.00                 | 0.00              | 0.00                 |
| 3.5 TRANSPORTE   | 0.00                | 0.00                         | 0.00                      | 0.00                 | 0.00              | 0.00                 |
| 3.6 COMUNICACIONES   | 0.00                | 0.00                         | 0.00                      | 0.00                 | 0.00              | 0.00                 |
| 3.7 TURISMO  | 0.00                | 0.00                         | 0.00                      | 0.00                 | 0.00              | 0.00                 |
| 3.8 CIENCIA, TECNOLOGIA E INNOVACION                       | 0.00                | 0.00                         | 0.00                      | 0.00                 | 0.00              | 0.00                 |
| 3.9 OTRAS INDUSTRIAS Y OTROS ASUNTOS ECONOMICOS            | 0.00                | 0.00                         | 0.00                      | 0.00                 | 0.00              | 0.00                 |
| 4 OTRAS NO CLASIFICADAS EN FUNCIONES ANTERIORES            | 0.00                | 0.00                         | 0.00                      | 0.00                 | 0.00              | 0.00                 |



ORGANISMO OPERADOR DEL SERVICIO DE LIMPIA  
DEL MUNICIPIO DE PUEBLA  
ESTADO ANALÍTICO DEL EJERCICIO DEL PRESUPUESTO DE EGRESOS  
CLASIFICACIÓN FUNCIONAL (FINALIDAD Y FUNCIÓN)  
Del 1 de Enero al 30 de Abril de 2021  
(Cifras en pesos)

| Concepto  | Egreso Aprobado (1)   | Ampliaciones/Reducciones (2) | Egreso Modificado (3=1+2) | Egreso Devengado (4)  | Egreso Pagado (5)     | Subejercicio (6=3-4)  |
|---|-----------------------|------------------------------|---------------------------|-----------------------|-----------------------|-----------------------|
| 4.1 TRANSACCIONES DE LA DEUDA PÚBLICA / COSTO FINANCIERO DE LA DEUDA                              | 0.00                  | 0.00                         | 0.00                      | 0.00                  | 0.00                  | 0.00                  |
| 4.2 TRANSFERENCIAS, PARTICIPACIONES Y APORTACIONES ENTRE DIFERENTES NIVELES Y ORDENES DE GOBIERNO | 0.00                  | 0.00                         | 0.00                      | 0.00                  | 0.00                  | 0.00                  |
| 4.3 SANAMIENTO DEL SISTEMA FINANCIERO   | 0.00                  | 0.00                         | 0.00                      | 0.00                  | 0.00                  | 0.00                  |
| 4.4 ADEUDOS DE EJERCICIOS FISCALES ANTERIORES   | 0.00                  | 0.00                         | 0.00                      | 0.00                  | 0.00                  | 0.00                  |
| <b>TOTAL DEL GASTO</b>  | <b>374,939,504.00</b> | <b>22,422,431.64</b>         | <b>397,361,935.64</b>     | <b>134,002,595.95</b> | <b>127,585,090.19</b> | <b>253,359,339.69</b> |

Bajo protesta de decir verdad declaramos que los Estados Financieros y sus notas, son razonablemente correctos y son responsabilidad del Emisor.

  
 Mtro. SALVADOR MARTÍNEZ ROSALES  
 COORDINADOR GENERAL DE SERVICIOS DE LIMPIA  
  
 C.P. YASMIN ALAZAR MENDIETA  
 DIRECTORA ADMINISTRATIVA

ORGANISMO OPERADOR DEL SERVICIO DE LIMPIA  
DEL MUNICIPIO DE PUEBLA  
GASTO POR CATEGORÍA PROGRAMA..CA  
Del 1 de Enero al 30 de Abril de 2021  
(Cifras en pesos)

| Programas                            | Concepto   | Egreso Aprobado (1) | Ampliaciones/Reducciones (2) | Egreso Modificado (3=1+2) | Egreso Devengado (4) | Egreso Pagado (5) | Subejercicio (6=3-4) |
|--------------------------------------|--|---------------------|------------------------------|---------------------------|----------------------|-------------------|----------------------|
| Subsidios: Sector Social y Privado o |  | 374,939,504.00      | 22,422,431.64                | 397,361,935.64            | 134,002,595.95       | 127,585,090.19    | 269,359,339.69       |
| Entidades Federativas y Municipios   |  |                     |                              |                           |                      |                   |                      |
| S                                    | Sujetos a Reglas de Operación  | 0.00                | 0.00                         | 0.00                      | 0.00                 | 0.00              | 0.00                 |
| U                                    | Otros Subsidios  | 0.00                | 0.00                         | 0.00                      | 0.00                 | 0.00              | 0.00                 |
| E                                    | Desempeño de las Funciones   | 374,939,504.00      | 22,422,431.64                | 397,361,935.64            | 134,002,595.95       | 127,585,090.19    | 269,359,339.69       |
| B                                    | Prestación de Servicios Públicos   | 374,939,504.00      | 22,422,431.64                | 397,361,935.64            | 134,002,595.95       | 127,585,090.19    | 269,359,339.69       |
| P                                    | Provisión de Bienes Públicos   | 0.00                | 0.00                         | 0.00                      | 0.00                 | 0.00              | 0.00                 |
| F                                    | Planación, seguimiento y evaluación de políticas públicas                  | 0.00                | 0.00                         | 0.00                      | 0.00                 | 0.00              | 0.00                 |
| G                                    | Promoción y fomento  | 0.00                | 0.00                         | 0.00                      | 0.00                 | 0.00              | 0.00                 |
| A                                    | Regulación y supervisión   | 0.00                | 0.00                         | 0.00                      | 0.00                 | 0.00              | 0.00                 |
| R                                    | Funciones de las Fuerzas Armadas (Únicamente Gobierno Federal)             | 0.00                | 0.00                         | 0.00                      | 0.00                 | 0.00              | 0.00                 |
| K                                    | Específicos  | 0.00                | 0.00                         | 0.00                      | 0.00                 | 0.00              | 0.00                 |
| M                                    | Proyectos de Inversión   | 0.00                | 0.00                         | 0.00                      | 0.00                 | 0.00              | 0.00                 |
| O                                    | Administrativos y de Apoyo   | 0.00                | 0.00                         | 0.00                      | 0.00                 | 0.00              | 0.00                 |
| W                                    | Apoyo al proceso presupuestario y para mejorar la eficiencia institucional | 0.00                | 0.00                         | 0.00                      | 0.00                 | 0.00              | 0.00                 |
| L                                    | Apoyo a la función pública y al mejoramiento de la gestión                 | 0.00                | 0.00                         | 0.00                      | 0.00                 | 0.00              | 0.00                 |
| N                                    | Operaciones ajenas   | 0.00                | 0.00                         | 0.00                      | 0.00                 | 0.00              | 0.00                 |
| J                                    | Compromisos  | 0.00                | 0.00                         | 0.00                      | 0.00                 | 0.00              | 0.00                 |
| T                                    | Obligaciones de cumplimiento de resolución jurisdiccional                  | 0.00                | 0.00                         | 0.00                      | 0.00                 | 0.00              | 0.00                 |
| Y                                    | Obligaciones Desastres Naturales   | 0.00                | 0.00                         | 0.00                      | 0.00                 | 0.00              | 0.00                 |
| Z                                    | Obligaciones Pensiones y Jubilaciones                                      | 0.00                | 0.00                         | 0.00                      | 0.00                 | 0.00              | 0.00                 |
| I                                    | Aportaciones a la seguridad social   | 0.00                | 0.00                         | 0.00                      | 0.00                 | 0.00              | 0.00                 |
|                                      | Aportaciones a fondos de estabilización                                    | 0.00                | 0.00                         | 0.00                      | 0.00                 | 0.00              | 0.00                 |
|                                      | Aportaciones a fondos de inversión y reestructura de pensiones             | 0.00                | 0.00                         | 0.00                      | 0.00                 | 0.00              | 0.00                 |
|                                      | Programas de Gasto Federalizado (Gobierno Federal)                         | 0.00                | 0.00                         | 0.00                      | 0.00                 | 0.00              | 0.00                 |
|                                      | Gasto Federalizado   | 0.00                | 0.00                         | 0.00                      | 0.00                 | 0.00              | 0.00                 |
| C                                    | Participaciones a entidades federativas y municipios                       | 0.00                | 0.00                         | 0.00                      | 0.00                 | 0.00              | 0.00                 |
| D                                    | Costo financiero, deuda o apoyos a   | 0.00                | 0.00                         | 0.00                      | 0.00                 | 0.00              | 0.00                 |

COMPROBANTE DE PAGOS  
 DEL MUNICIPIO DE PUEBLA  
 DEL 1 DE ENERO AL 30 DE ABRIL DE 2021  
 CANTIDAD PAGADA: \$ 0.00

ORGANISMO OPERADOR DEL SERVICIO DE LIMPIA  
 DEL MUNICIPIO DE PUEBLA  
 GASTO POR CATEGORÍA PROGRAMA...CA  
 Del 1 de Enero al 30 de Abril de 2021  
 (Cifras en pesos)

| Concepto                                    | Egreso Aprobado (1)   | Ampliaciones/Reducciones (2) | Egreso Modificado (3=1+2) | Egreso Devengado (4)  | Egreso Pagado (5)     | Subejercicio (6=3-4)  |
|---|-----------------------|------------------------------|---------------------------|-----------------------|-----------------------|-----------------------|
| deudores y ahorradores de la banca          |                       |                              |                           |                       |                       |                       |
| H Adendos de ejercicios fiscales anteriores | 0.00                  | 0.00                         | 0.00                      | 0.00                  | 0.00                  | 0.00                  |
| <b>TOTAL DEL GASTO</b>                      | <b>374,939,504.00</b> | <b>22,422,431.64</b>         | <b>397,361,935.64</b>     | <b>134,002,595.95</b> | <b>127,585,090.19</b> | <b>269,776,845.45</b> |

Bajo protesta de decir verdad declaramos que los Estados Financieros y sus notas, son razonablemente correctos y son responsabilidad del emisor.

MRO. SALVADOR MARTINEZ ROSALES  
 COORDINADOR GENERAL

C. P. KASHIM SALAZAR MENDIETA  
 DIRECTORA ADMINISTRATIVA




ORGANISMO OPERADOR DEL SERVICIO DE LIMPIA  
 DEL MUNICIPIO DE PUEBLA  
 ESTADO ANALÍTICO DE LA DEUDA Y OTROS PASIVOS  
 Del 1 de Enero al 30 de Abril de 2021  
 (Cifras en pesos)

| DENOMINACIÓN DE LAS DEUDAS             | Moneda de Contratación | Institución o País Acreedor | Saldo Inicial del Periodo | Saldo Final del Periodo |
|--|------------------------|-----------------------------|---------------------------|-------------------------|
| DEUDA PÚBLICA                          |                        |                             |                           |                         |
| CORTO PLAZO                            |                        |                             |                           |                         |
| DEUDA INTERNA                          |                        |                             |                           |                         |
| Instituciones de Crédito               |                        |                             | 0.00                      | 0.00                    |
| Títulos y Valores                      |                        |                             | 0.00                      | 0.00                    |
| Arrendamientos financieros             |                        |                             | 0.00                      | 0.00                    |
| DEUDA EXTERNA                          |                        |                             |                           |                         |
| Organismos Financieros Internacionales |                        |                             | 0.00                      | 0.00                    |
| Deuda Bilateral                        |                        |                             | 0.00                      | 0.00                    |
| Títulos y Valores                      |                        |                             | 0.00                      | 0.00                    |
| Arrendamientos Financieros             |                        |                             | 0.00                      | 0.00                    |
| SUBTOTAL CORTO PLAZO                   |                        |                             | 0.00                      | 0.00                    |
| LARGO PLAZO                            |                        |                             |                           |                         |
| DEUDA INTERNA                          |                        |                             |                           |                         |
| Instituciones de Crédito               |                        |                             | 0.00                      | 0.00                    |
| Títulos y Valores                      |                        |                             | 0.00                      | 0.00                    |
| Arrendamientos financieros             |                        |                             | 0.00                      | 0.00                    |
| DEUDA EXTERNA                          |                        |                             |                           |                         |
| Organismos Financieros Internacionales |                        |                             | 0.00                      | 0.00                    |
| Deuda Bilateral                        |                        |                             | 0.00                      | 0.00                    |
| Títulos y Valores                      |                        |                             | 0.00                      | 0.00                    |
| Arrendamientos Financieros             |                        |                             | 0.00                      | 0.00                    |
| SUBTOTAL LARGO PLAZO                   |                        |                             | 0.00                      | 0.00                    |
| OTROS PASIVOS                          |                        |                             | 11,168,128.41             | 8,389,645.65            |
| TOTAL DEUDA Y OTROS PASIVOS            |                        |                             | 11,168,128.41             | 8,389,645.65            |

Bajo protesta de decir verdad declaramos que los Estados Financieros y sus notas, son razonablemente correctos y son responsabilidad del emisor.

MTRO. SALVADOR MARTÍNEZ ROSALES  
 COORDINADOR GENERAL



C.P. YASMIN SALAZAR MENDIETA  
 DIRECTORA ADMINISTRATIVA



ORGANISMO OPERADOR DEL SERVICIO DE LIMPIA  
 DEL MUNICIPIO DE PUEBLA  
 ENDEUDAMIENTO NETO  
 Del 1 de Enero al 30 de Abril de 2021  
 (Cifras en pesos)

| Identificación de Crédito o Instrumento | Contratación/Colocación<br>A | Amortización<br>B | Endeudamiento Neto<br>C = A - B |
|---|------------------------------|-------------------|---------------------------------|
| Créditos Bancarios                      |                              |                   |                                 |
| Total Créditos Bancarios                | 0.00                         | 0.00              | 0.00                            |
| Otros Instrumentos de Deuda             |                              |                   |                                 |
| Total Otros Instrumentos de Deuda       | 0.00                         | 0.00              | 0.00                            |
| TOTAL                                   | 0.00                         | 0.00              | 0.00                            |

Bajo protesta de decir verdad declaramos que los Estados Financieros y sus notas, son razonablemente correctos y son responsabilidad del emisor.

Mtro. SALVADOR MARTÍNEZ ROSALES      C.P. YASMÍN SALAZAR MENDIETA  
 COORDINADOR GENERAL      DIRECTORA ADMINISTRATIVA

(Seals and stamps of the Municipality of Puebla are visible in the background)

ORGANISMO OPERADOR DEL SERVICIO DE LIMPIA  
 DEL MUNICIPIO DE PUEBLA  
 INTERESES DE LA DEUDA  
 Del 1 de Enero al 30 de Abril de 2021  
 (Cifras en pesos)

| Identificación de Crédito o Instrumento           | Devengado | Pagado |
|---|-----------|--------|
| Créditos Bancarios                                |           |        |
| Total de Intereses de Créditos Bancarios          | 0.00      | 0.00   |
| Otros Instrumentos de Deuda                       |           |        |
| Total de Intereses de Otros Instrumentos de Deuda | 0.00      | 0.00   |
| TOTAL   | 0.00      | 0.00   |

Bajo protesta de decir verdad declaramos que los Estados Financieros y sus notas, son razonablemente correctos y son responsabilidad del emisor.

MTRO. SALVADOR MARTÍNEZ ROSALES  
 COORDINADOR GENERAL

C.P. YASMIN SALAZAR BENDIETA  
 DIRECTORA ADMINISTRATIVA

