

Puebla

CIUDAD INCLUYENTE

2018 - 2021

ORGANISMO OPERADOR
DEL SERVICIO DE

LIMPIA

1er Informe trimestral de la Ley de Disciplina Financiera 2021 90/01

Organismo Operador del Servicio de Limpia del Municipio de Puebla

Mtro. Salvador Martínez Rosales

ORGANISMO OPERADOR DEL SERVICIO DE LIMPIA
DEL MUNICIPIO DE PUEBLA
ESTADO DE SITUACIÓN FINANCIERA DETALLADO - IDF (F1)
Al 31 de Diciembre de 2020 y al 31 de Marzo de 2021
(PESOS)


Concepto	31 Marzo 2021	31 Diciembre 2020	Concepto	31 Marzo 2021	31 Diciembre 2020
ACTIVO					
Activo Circulante					
a. Efectivo y Equivalencias (a=a1+a2+a3+a4+a5+a6+a7)	11,629,173.16	11,398,877.45	a. Cuentas por Pagar a Corto Plazo (a=a1+a2+a3+a4+a5+a6+a7+a8+a9)	8,718,983.44	11,168,128.41
a1) Efectivo	0.00	0.00	a1) Servicios Personales por Pagar a Corto Plazo	376,132.15	493,680.29
a2) Bancos/Tesorería	0.00	0.00	a2) Proveedores por Pagar a Corto Plazo	5,765,551.52	4,536,963.30
a3) Bancos/Dependencias y Otros	11,622,273.16	11,391,977.45	a3) Contratistas por Obras Publicas por Pagar a Corto Plazo	0.00	0.00
a4) Inversiones Temporales (Hasta 3 meses)	0.00	0.00	a4) Participaciones y Aportaciones por Pagar a Corto Plazo	0.00	0.00
a5) Fondos con Afectación Especifica	0.00	0.00	a5) Transferencias Otorgadas por Pagar a Corto Plazo	0.00	0.00
a6) Depósitos de Fondos de Terceros en Garantía y/o Administración	6,900.00	6,900.00	a6) Intereses, Comisiones y Otros Gastos de La Deuda Pública por Pagar a Corto Plazo	0.00	0.00
a7) Otros Efectivos y Equivalencias	0.00	0.00	a7) Retenciones y Contribuciones por Pagar a Corto Plazo	2,577,299.77	6,137,484.82
b. Derechos a Recibir Efectivo o Equivalentes (b=b1+b2+b3+b4+b5+b6+b7)	1,394,073.82	1,016,086.94	a8) Devoluciones de La Ley de Ingresos por Pagar a Corto Plazo	0.00	0.00
b1) Inversiones Financieras de Corto Plazo	0.00	0.00	a9) Otras Cuentas por Pagar a Corto Plazo	0.00	0.00
b2) Cuentas por Cobrar a Corto Plazo	1,235,202.12	1,016,086.94	b. Documentos por Pagar a Corto Plazo (b=b1+b2+b3)	0.00	0.00
b3) Deudores Diversos por Cobrar a Corto Plazo	158,871.70	0.00	b1) Documentos Comerciales por Pagar a Corto Plazo	0.00	0.00
b4) Ingresos por Recuperar a Corto Plazo	0.00	0.00	b2) Documentos con Contratistas por Obras Publicas por Pagar a Corto Plazo	0.00	0.00
b5) Deudores por Anticipos de La Tesorería a Corto Plazo	0.00	0.00	b3) Otros Documentos por Pagar a Corto Plazo	0.00	0.00
b6) Préstamos Otorgados a Corto Plazo	0.00	0.00	c. Porción a Corto Plazo de La Deuda Pública a Largo Plazo (c=c1+c2)	0.00	0.00
b7) Otros Derechos a Recibir Efectivo o Equivalentes a Corto Plazo	0.00	0.00	c1) Porción a Corto Plazo de La Deuda Pública	0.00	0.00
c. Derechos a Recibir Bienes o Servicios (c=c1+c2+c3+c4+c5)	0.00	0.00	c2) Porción a Corto Plazo de Arrendamiento Financiero	0.00	0.00
c1) Anticipo a Proveedores por Adquisición de Bienes y Prestación de Servicios a Corto Plazo	0.00	0.00	d. Títulos y Valores a Corto Plazo	0.00	0.00
c2) Anticipo a Proveedores por Adquisición de Bienes Inmuebles y Muebles a Corto Plazo	0.00	0.00	e. Pasivos Diferidos a Corto Plazo	0.00	0.00
c3) Anticipo a Proveedores por Adquisición de Bienes Intangibles a Corto Plazo	0.00	0.00			
c4) Anticipo a Contratistas por Obras	0.00	0.00			

ORGANISMO OPERADOR DEL SERVICIO DE LIMPIA
 DEL MUNICIPIO DE PUEBLA
 ESTADO DE SITUACIÓN FINANCIERA DETALLADO - IDF (F1)
 Al 31 de Diciembre de 2020 y al 31 de Marzo de 2021
 (PESOS)

Concepto	31 Marzo 2021	31 Diciembre 2020	Concepto	31 Marzo 2021	31 Diciembre 2020
Publicas a Corto Plaz			(e1+e2+e3)		
c5) Otros Derechos a Recibir Bienes o Servicios a Corto Plazo	0.00	0.00	e1) Ingresos Cobrados por Adelantado a Corto Plazo	0.00	0.00
d. Inventarios (d=d1+d2+d3+d4+d5)			e2) Intereses Cobrados por Adelantado a Corto Plazo	0.00	0.00
d1) Inventario de Mercancias para Venta	0.00	0.00	e3) Otros Pasivos Diferidos a Corto Plazo	0.00	0.00
d2) Inventario de Mercancias Terminadas	0.00	0.00	F. Fondos y Bienes de Terceros en Garantia y/o Administracion a Corto Plazo (F=f1+f2+f3+f4+f5+f6)		
d3) Inventario de Mercancias en Proceso de Elaboracion	0.00	0.00	f1) Fondos en Garantia a Corto Plazo	0.00	0.00
d4) Inventario de Materias Primas, Materiales y Suministros para Produccion	0.00	0.00	f2) Fondos en Administracion a Corto Plazo	0.00	0.00
d5) Bienes en Tránsito	0.00	0.00	f3) Fondos Contingentes a Corto Plazo	0.00	0.00
e. Almacenes	0.00	0.00	f4) Fondos de Fideicomisos, Mandatos y Contratos Analogos a Corto Plazo	0.00	0.00
F. Estimación por Pérdida o Deterioro de Activos Circulantes (F=f1+f2)	0.00	0.00	f5) Otros Fondos de Terceros en Garantia y/o Administracion a Corto Plazo	0.00	0.00
f1) Estimaciones para Cuentas Incobrables por Derechos a Recibir Efectivo o Equivalentes	0.00	0.00	g. Provisiones y Bienes en Garantia a Corto Plazo		
f2) Estimación por Deterioro de Inventarios	0.00	0.00	g1) Provision para Demandas y Juicios a Corto Plazo	0.00	0.00
g. Otros Activos Circulantes (g=g1+g2+g3+g4)	0.00	0.00	g2) Provision para Contingencias a Corto Plazo	0.00	0.00
g1) Valores en Garantia	0.00	0.00	g3) Otras Provisiones a Corto Plazo	0.00	0.00
g2) Bienes en Garantia (excluye depositos de fondos)	0.00	0.00	h. Otros Pasivos a Corto Plazo (h=h1+h2+h3)		
g3) Bienes Derivados de Embargos, Decomisos, Aseguramientos y Dación en Pago	0.00	0.00	h1) Ingresos por Clasificar	0.00	0.00
g4) Adquisición con Fondos de Terceros	0.00	0.00	h2) Recaudacion por Participar	0.00	0.00
IA. Total de Activos Circulantes (IA=a+b+c+d+e+f+g)	13,023,246.98	12,414,964.39	h3) Otros Pasivos Circulantes	0.00	0.00
			IA. Total de Pasivos Circulantes (IIA=a+b+c+d+e+f+g+h)	8,718,983.44	11,168,128.41

Activo No Circulante

Pasivo No Circulante



ORGANISMO OPERADOR DEL SERVICIO DE LIMPIA
DEL MUNICIPIO DE PUEBLA
ESTADO DE SITUACIÓN FINANCIERA DETALLADO - LDF (F1)
Al 31 de Diciembre de 2020 y al 31 de Marzo de 2021
(PESOS)

Concepto	31 Marzo 2021	31 Diciembre 2020	Concepto	31 Marzo 2021	31 Diciembre 2020
a. Inversiones Financieras a Largo Plazo	0.00	0.00	a. Cuentas por Pagar a Largo Plazo	0.00	0.00
b. Derechos a Recibir Efectivo o Equivalentes a Largo Plazo	0.00	0.00	b. Documentos por Pagar a Largo Plazo	0.00	0.00
c. Bienes Inmuebles, Infraestructura y Construcciones en Proceso	60,521,312.48	60,521,312.48	c. Deuda Pública a Largo Plazo	0.00	0.00
d. Bienes Muebles	29,498,184.62	29,482,418.15	d. Pasivos Diferidos a Largo Plazo	0.00	0.00
e. Activos Intangibles	0.00	0.00	e. Fondos y Bienes de Terceros en Garantía y/o en Administración a Largo Plazo	0.00	0.00
f. Depreciación, Deterioro y Amortización Acumulada de Bienes	-28,613,261.63	-16,908,933.03	f. Provisiones a Largo Plazo	0.00	0.00
g. Activos Diferidos	0.00	0.00	II. Total de Pasivos No Circulantes (IIb=IIa+b+c+d+e+f)	0.00	0.00
h. Estimación por Perdida o Deterioro de Activos no Circulantes	0.00	0.00	II. Total del Pasivo (II=IIa+IIb)	8,718,983.44	11,168,128.41
i. Otros Activos no Circulantes	0.00	0.00	HACIENDA PÚBLICA / PATRIMONIO		
IB. Total de Activos No Circulantes (IB=a+b+c+d+e+f+g+h+i)	61,406,235.47	73,094,797.60	IIIA. Hacienda Pública/Patrimonio Contribuido (IIIA = a + b + c)	89,076,704.93	89,076,704.93
I. Total del Activo (I=IA+IB)	74,429,482.45	85,509,761.99	a. Aportaciones	0.00	0.00
			b. Donaciones de Capital	0.00	0.00
			c. Actualización de la Hacienda Pública/Patrimonio	89,076,704.93	89,076,704.93
			IIIB. Hacienda Pública/Patrimonio Generado (IIIB = a + b + c + d + e)	-23,366,205.92	-14,735,071.35
			a. Resultados del Ejercicio (Ahorro/Desahorro)	3,682,780.14	-1,777,374.78
			b. Resultados de Ejercicios Anteriores	-27,048,986.06	-12,957,696.57
			c. Retiros	0.00	0.00
			d. Reservas	0.00	0.00
			e. Rectificaciones de Resultados de Ejercicios Anteriores	0.00	0.00
			IIIC. Exceso o Insuficiencia en la Actualización de la Hacienda	0.00	0.00

ORGANISMO OPERADOR DEL SERVICIO DE LIMPIA
 DEL MUNICIPIO DE PUERBLA
 ESTADO DE SITUACIÓN FINANCIERA DETALLADO - LDF (F1)
 Al 31 de Diciembre de 2020 y al 31 de Marzo de 2021
 (PESOS)

Concepto	31 Marzo 2021	31 Diciembre 2020
Publica/Patrimonio (IIIC=a+b)		
a. Resultado por Posición Monetaria	0.00	0.00
b. Resultado por Tenencia de Activos no Monetarios	0.00	0.00
III. Total Hacienda Publica/Patrimonio (III=IIIA+IIIB+IIIC)	65,710,499.01	74,341,633.58
IV. Total del Pasivo y Hacienda Publica/Patrimonio (IV=II+III)	74,429,482.45	85,509,761.99

Handwritten signature

ORGANISMO OPERADOR DEL SERVICIO DE LIMPIA
DEL MUNICIPIO DE PUEBLA
INFORME ANALÍTICO DE LA DEUDA PÚBLICA Y OTROS PASIVOS - LDF (F2)
del 1 de enero al 31 de marzo de 2021
(PESOS)

Denominación de la Deuda Pública y Otros Pasivos	Saldo al 31 de diciembre de 2020 (d)	Disposiciones del Periodo (e)	Amortizaciones del Periodo (f)	Revaluaciones, Reclasificaciones y Otros Ajustes (g)	Saldo Final del Periodo (h) h=d+e-f+g	Pago de Intereses del Periodo (i)	Pago de Comisiones y demás costos asociados durante el periodo (j)
1. Deuda Pública (1=A+B)	0.00	0.00	0.00	0.00	0.00	0.00	0.00
A. Corto Plazo (A=A1+A2+A3)	0.00	0.00	0.00	0.00	0.00	0.00	0.00
a1) Instituciones de Crédito	0.00	0.00	0.00	0.00	0.00	0.00	0.00
a2) Títulos y Valores	0.00	0.00	0.00	0.00	0.00	0.00	0.00
a3) Arrendamientos Financieros	0.00	0.00	0.00	0.00	0.00	0.00	0.00
B. Largo Plazo (B=b1+b2+b3)	0.00	0.00	0.00	0.00	0.00	0.00	0.00
b1) Instituciones de Crédito	0.00	0.00	0.00	0.00	0.00	0.00	0.00
b2) Títulos y Valores	0.00	0.00	0.00	0.00	0.00	0.00	0.00
b3) Arrendamientos Financieros	0.00	0.00	0.00	0.00	0.00	0.00	0.00
2. Otros Pasivos	11,168,128.41				8,719,993.44		
3. Total de la Deuda Pública y Otros Pasivos (3=1+2)	11,168,128.41	0.00	0.00	0.00	8,719,993.44	0.00	0.00
4. Deuda Contingente (Informativo)	0.00	0.00	0.00	0.00	0.00	0.00	0.00
5. Valor de Instrumentos Bono Cupon Cero (Informativo)	0.00	0.00	0.00	0.00	0.00	0.00	0.00
6. Obligaciones a Corto Plazo (Informativo)	0.00	0.00	0.00	0.00	0.00	0.00	0.00



ORGANISMO OPERADOR DEL SERVI DE LIMPIA
 DEL MUNICIPIO DE PUEBIA
INFORME ANALÍTICO DE OBLIGACIONES DIFERENTES DE FINANCIAMIENTOS - LDF (F3)
 del 1 de enero al 31 de Marzo de 2021
 (PESOS)

Descripción de las Obligaciones diferenciables de financiamientos	Fecha del contrato	Fecha de inicio de vigencia del contrato	Fecha de vencimiento	Valor de la inversión	Plazo	Cuentas especiales municipales		Cuentas especiales de la inversión		Saldo existencias
						del presupuesto	de recursos propios	del presupuesto	de recursos propios	
A. Asociaciones Bienes Sociales AFPA				0,00		0,00	0,00	0,00	0,00	0,00
B. Otros compromisos				0,00		0,00	0,00	0,00	0,00	0,00
C. Total en obligaciones diferenciables de financiamientos				0,00		0,00	0,00	0,00	0,00	0,00



ORGANISMO OPERADOR DEL SERVICIO DE LIMPIA
 DEL MUNICIPIO DE PUEBLA
 BALANCE PRESUPUESTARIO - LDF (F4)
 Del 1 de Enero al 31 de Marzo de 2021
 (PESOS)

Concepto	Estimado/ Aprobado	Devengado	Recaudado/ Pagado
A. Ingresos Totales (A=A1+A2+A3)	374,939,504.00	104,274,628.01	103,039,327.52
A1. Ingresos de Libre Disposición	374,939,504.00	104,274,628.01	103,039,327.52
A2. Transferencias Federales Etiquetadas	0.00	0.00	0.00
A3. Financiamiento Neto	0.00	0.00	0.00
B. Egresos Presupuestarios (B=B1+B2)	374,939,504.00	100,516,895.96	94,348,919.94
B1. Gasto No Etiquetado (sin incluir Amortización de la Deuda Pública)	374,939,504.00	100,516,895.96	94,348,919.94
B2. Gasto Etiquetado (sin incluir Amortización de la Deuda Pública)	0.00	0.00	0.00
C. Remanentes del Ejercicio Anterior (C=C1+C2)	1,428.14	1,428.14	1,428.14
C1. Remanentes de Libre Disposición aplicados en el periodo	1,428.14	1,428.14	1,428.14
C2. Remanentes de Transferencias Federales Etiquetadas aplicados en el periodo	0.00	0.00	0.00
I. Balance Presupuestario (I=A-B+C)	0.00	3,759,160.19	8,691,835.72
II. Balance Presupuestario sin Financiamiento Neto (II=I-A3)	0.00	3,759,160.19	8,691,835.72
III. Balance Presupuestario sin Financiamiento Neto y sin Remanentes del Ejercicio Anterior (III=II-C)	0.00	3,757,732.05	8,690,407.58
E. Intereses, Comisiones y Gastos de la Deuda (E=E1+E2)	0.00	0.00	0.00
E1. Intereses, Comisiones y Gastos de la Deuda con Gasto No Etiquetado	0.00	0.00	0.00
E2. Intereses, Comisiones y Gastos de la Deuda con Gasto Etiquetado	0.00	0.00	0.00
IV. Balance Primario (IV=III-E)	0.00	3,757,732.05	8,690,407.58
F. Financiamiento (F=F1+F2)	0.00	0.00	0.00
F1. Financiamiento con Fuente de Pago de Ingresos de Libre Disposición	0.00	0.00	0.00
F2. Financiamiento con Fuente de Pago de Transferencias Federales Etiquetadas	0.00	0.00	0.00
G. Amortización de la Deuda (G=G1+G2)	0.00	0.00	0.00
G1. Amortización de la Deuda Pública con Gasto No Etiquetado	0.00	0.00	0.00
G2. Amortización de la Deuda Pública con Gasto Etiquetado	0.00	0.00	0.00
A3. Financiamiento Neto (A3=F-G)	0.00	0.00	0.00


X

|

Concepto	Estimado/ Aprobado	Devengado	Recaudado/ Pagado
A1. Ingresos de Libre Disposición	374,939,504.00	104,274,628.01	103,039,327.52
A3.1 Financiamiento Neto con Fuente de Pago de Ingresos de Libre Disposición (A3.1=FI-GI)	0.00	0.00	0.00
FI. Financiamiento con Fuente de Pago de Ingresos de Libre Disposición	0.00	0.00	0.00
G1. Amortización de la Deuda Pública con Gasto No Etiquetado	0.00	0.00	0.00
B1. Gasto No Etiquetado (sin incluir Amortización de la Deuda Pública)	374,939,504.00	100,516,895.96	94,348,919.94
C1. Remanentes de Ingresos de Libre Disposición aplicados en el periodo)		1,428.14	1,428.14
V. Balance Presupuestario de Recursos Disponibles (V=A1+A3.1-B1+C1)	0.00	3,759,160.19	8,691,835.72
VI. Balance Presupuestario de Recursos Disponibles sin Financiamiento Neto (VI=V-A3.1)	0.00	3,759,160.19	8,691,835.72
A2. Transferencias Federales Etiquetadas	0.00	0.00	0.00
A3.2 Financiamiento Neto con Fuente de Pago de Transferencias Federales Etiquetadas (A3.2=F2-G2)	0.00	0.00	0.00
F2. Financiamiento con Fuente de Pago de Transferencias Federales Etiquetadas	0.00	0.00	0.00
G2. Amortización de la Deuda Pública con Gasto Etiquetado	0.00	0.00	0.00
B2. Gasto Etiquetado (sin incluir Amortización de la Deuda Pública)	0.00	0.00	0.00
C2. Remanentes de Transferencias Federales Etiquetadas aplicados en el periodo)		0.00	0.00
VII. Balance Presupuestario de Recursos Etiquetados (VII=A2+A3.2-B2+C2)	0.00	0.00	0.00
VIII. Balance Presupuestario de Recursos Etiquetados sin Financiamiento Neto (VIII=VII-A3.2)	0.00	0.00	0.00

ORGANISMO OPERADOR DEL SERVICIO DE LIMPIA
DEL MUNICIPIO DE PUEBLA
ESTADO ANALÍTICO DE INGRESOS DETALLADO - LDF (F5)
Del 1 de Enero al 31 de Marzo de 2021
(PESOS)

Concepto	Estimado	Ampliaciones/ Reducciones	Modificado	Devengado	Recaudado	Diferencia
Ingresos de Libre Disposición						
A. Impuestos	0.00	0.00	0.00	0.00	0.00	0.00
B. Cuotas y Aportaciones de Seguridad Social	0.00	0.00	0.00	0.00	0.00	0.00
C. Contribuciones de Mejoras	0.00	0.00	0.00	0.00	0.00	0.00
D. Derechos	0.00	0.00	0.00	0.00	0.00	0.00
E. Productos	0.00	0.00	0.00	0.00	0.00	0.00
F. Aprovechamientos	0.00	0.00	0.00	0.00	0.00	0.00
G. Ingresos por Venta de Bienes y Prestación de Servicios	0.00	4,261,914.01	4,261,914.01	4,261,914.01	3,026,613.52	0.00
H. Participaciones (H=h1+h2+h3+h4+h5+h6+h7+h8+h9+h10+h11)	0.00	0.00	0.00	0.00	0.00	0.00
h1) Fondo General de Participaciones	0.00	0.00	0.00	0.00	0.00	0.00
h2) Fondo de Fomento Municipal	0.00	0.00	0.00	0.00	0.00	0.00
h3) Fondo de Fiscalización y Recaudación	0.00	0.00	0.00	0.00	0.00	0.00
h4) Fondo de Compensación	0.00	0.00	0.00	0.00	0.00	0.00
h5) Fondo de Extracción de Hidrocarburos	0.00	0.00	0.00	0.00	0.00	0.00
h6) Impuesto Especial Sobre Producción y Servicios	0.00	0.00	0.00	0.00	0.00	0.00
h7) 0.136% de la Recaudación Federal Participable	0.00	0.00	0.00	0.00	0.00	0.00
h8) 3.17% Sobre Extracción de Petróleo	0.00	0.00	0.00	0.00	0.00	0.00
h9) Gasolinas y Diésel	0.00	0.00	0.00	0.00	0.00	0.00
h10) Fondo del Impuesto Sobre la Renta	0.00	0.00	0.00	0.00	0.00	0.00
h11) Fondo de Estabilización de los Ingresos de las Entidades Federativas	0.00	0.00	0.00	0.00	0.00	0.00
I. Incentivos Derivados de la Colaboración Fiscal (I=i1+i2+i3+i4+i5)	0.00	0.00	0.00	0.00	0.00	0.00
i1) Tenencia o Uso de Vehículos	0.00	0.00	0.00	0.00	0.00	0.00
i2) Fondo de Compensación ISAN	0.00	0.00	0.00	0.00	0.00	0.00
i3) Impuesto Sobre Automóviles Nuevos	0.00	0.00	0.00	0.00	0.00	0.00
i4) Fondo de Compensación de Repetecos-Intermedios	0.00	0.00	0.00	0.00	0.00	0.00
i5) Otros Incentivos Económicos	0.00	0.00	0.00	0.00	0.00	0.00
J. Transferencias y Asignaciones	374,939,504.00	0.00	374,939,504.00	100,012,714.00	100,012,714.00	0.00
K. Convenios	0.00	0.00	0.00	0.00	0.00	0.00
K1) Otros Convenios y Subsidios	0.00	0.00	0.00	0.00	0.00	0.00
L. Otros Ingresos de Libre Disposición (L=l1+l2)	0.00	0.00	0.00	0.00	0.00	0.00
l1) Participaciones en Ingresos Locales	0.00	0.00	0.00	0.00	0.00	0.00
l2) Otros Ingresos de Libre Disposición	0.00	0.00	0.00	0.00	0.00	0.00
I. Total de Ingresos de Libre Disposición (I=A+B+C+D+E+F+G+H+I+J+K+L)	374,939,504.00	4,261,914.01	379,201,418.01	104,274,628.01	103,039,327.52	-271,900,176.48
Ingresos Excedentes de Ingresos de Libre Disposición						0.00



ORGANISMO OPERADOR DEL SERVICIO DE LIMPIA
DEL MUNICIPIO DE PUEBLA
ESTADO ANALÍTICO DE INGRESOS DETALLADO - LDF (F5)
Del 1 de Enero al 31 de Marzo de 2021
(PESOS)

Concepto	Estimado	Ampliaciones/ Reducciones	Modificado	Devengado	Recaudado	Diferencia
Transferencias Federales Etiquetadas						
A. Aportaciones (A=a1+a2+a3+a4+a5+a6+a7+a8)	0.00	0.00	0.00	0.00	0.00	0.00
a1) Fondo de Aportaciones para la Nomina Educativa y Gasto Operativo	0.00	0.00	0.00	0.00	0.00	0.00
a2) Fondo de Aportaciones para los Servicios de Salud	0.00	0.00	0.00	0.00	0.00	0.00
a3) Fondo de Aportaciones para la Infraestructura Social	0.00	0.00	0.00	0.00	0.00	0.00
a4) Fondo de Aportaciones para el Fortalecimiento de los Municipios y de las Demarcaciones Territoriales del Distrito Federal	0.00	0.00	0.00	0.00	0.00	0.00
a5) Fondo de Aportaciones Múltiples	0.00	0.00	0.00	0.00	0.00	0.00
a6) Fondo de Aportaciones para la Educación Tecnológica y de Adultos	0.00	0.00	0.00	0.00	0.00	0.00
a7) Fondo de Aportaciones para la Seguridad Pública de los Estados y del Distrito Federal	0.00	0.00	0.00	0.00	0.00	0.00
a8) Fondo de Aportaciones para el Fortalecimiento de las Entidades Federativas	0.00	0.00	0.00	0.00	0.00	0.00
B. Convenios (B=b1+b2+b3+b4)						
b1) Convenios de Protección Social en Salud	0.00	0.00	0.00	0.00	0.00	0.00
b2) Convenios de Descentralización	0.00	0.00	0.00	0.00	0.00	0.00
b3) Convenios de Reasignación	0.00	0.00	0.00	0.00	0.00	0.00
b4) Otros Convenios y Subsidios	0.00	0.00	0.00	0.00	0.00	0.00
C. Fondos Distintos de Aportaciones (C=c1+c2)						
c1) Fondo para Entidades Federativas y Municipios Productores de Hidrocarburos	0.00	0.00	0.00	0.00	0.00	0.00
c2) Fondo Minero	0.00	0.00	0.00	0.00	0.00	0.00
D. Transferencias, Asignaciones, Subsidios y Subvenciones, y Pensiones y Jub						
E. Otras Transferencias Federales Etiquetadas						
II. Total de Transferencias Federales Etiquetadas (II = A + B + C + D + E)						
0.00	0.00	0.00	0.00	0.00	0.00	0.00
III. Ingresos Derivados de Financiamientos (III = A)						
A. Ingresos Derivados de Financiamientos	0.00	1,428.14	1,428.14	0.00	0.00	0.00
0.00	1,428.14	1,428.14	0.00	0.00	0.00	0.00
IV. Total de Ingresos (IV = I + II + III)						
374,939,504.00	4,263,342.15	379,202,946.15	104,274,628.01	103,039,327.52	-271,900,176.48	
Datos Informativos						
1. Ingresos Derivados de Financiamientos con Fuente de Pago de Ingresos de Libre Disposición						
0.00	1,428.14	1,428.14	0.00	0.00	0.00	0.00
2. Ingresos Derivados de Financiamientos con Fuente de Pago de Transferencias Federales Etiquetadas						
0.00	0.00	0.00	0.00	0.00	0.00	0.00
3. Ingresos Derivados de Financiamientos (3 = 1 + 2)						
0.00	1,428.14	1,428.14	0.00	0.00	0.00	0.00

ORGANISMO OPERADOR DEL SERVICIO DE LIMPIA
DEL MUNICIPIO DE PUEBLA
ESTADO ANALÍTICO DEL EJERCICIO DEL PRESUPUESTO DE EGRESOS DETALLADO - LDF (F6a)
(CLASIFICACION POR OBJETO DEL GASTO)
Del 1 de Enero al 31 de Marzo de 2021
(PESOS)

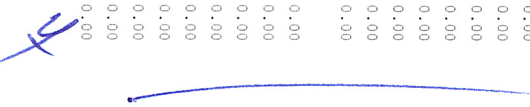
Concepto	Aprobado	Ampliaciones/ Reducciones	Modificado	Devengado	Pagado	Subejercicio
I. Gasto No Etiquetado (I=A+B+C+D+E+F+G+H+I)	374,939,504.00	4,263,342.15	379,202,846.15	100,516,895.96	94,349,919.94	279,685,950.19
A. Servicios Personales (A=a1+a2+a3+a4+a5+a6+a7)	123,608,465.00	0.00	123,608,465.00	29,284,015.32	28,685,887.06	94,324,449.68
a1 Remuneraciones al Personal de Carácter Permanente	62,744,633.00	-89,968.55	62,655,664.45	15,711,403.92	15,508,042.92	46,944,260.53
a2 Remuneraciones al Personal de Carácter Transitorio	0.00	0.00	0.00	0.00	0.00	0.00
a3 Remuneraciones Adicionales y Especiales	8,118,759.00	0.00	8,118,759.00	3,866.05	3,866.05	8,114,892.95
a4 Seguridad Social	21,687,475.00	0.00	21,687,475.00	5,750,566.01	5,355,798.75	15,936,908.99
a5 Otras Prestaciones Sociales y Económicas	26,712,741.00	290,918.10	27,003,659.10	7,818,179.34	7,818,179.34	19,185,479.76
a6 Previsiones	4,344,857.00	-201,949.55	4,142,907.45	0.00	0.00	4,142,907.45
a7 Pago de Estímulos a Servidores Públicos	0.00	0.00	0.00	0.00	0.00	0.00
B. Materiales y Suministros (B=b1+b2+b3+b4+b5+b6+b7+b8+b9)	11,288,318.00	182,738.87	11,468,056.87	1,802,088.15	1,802,088.15	9,665,968.72
b1 Materiales de Administración, Emisión de Documentos y Artículos Oficiales	453,000.00	22,356.22	475,356.22	124,927.40	124,927.40	350,428.82
b2 Alimentos y Utensilios	793,100.00	10,570.55	803,670.55	24,670.55	24,670.55	779,000.00
b3 Materias Primas y Materiales de Producción y Comercialización	1,600,000.00	41,760.00	1,641,760.00	370,111.20	370,111.20	1,271,648.80
b4 Materiales y Artículos de Construcción y de Reparación	42,000.00	10,119.23	52,119.23	16,486.69	16,486.69	35,632.54
b5 Productos Químicos, Farmacéuticos y de Laboratorio	49,000.00	-3,115.20	45,884.80	1,849.75	1,849.75	44,035.05
b6 Combustibles, Lubrificantes y Aditivos	4,466,923.00	1,259.95	4,468,182.95	1,102,259.95	1,102,259.95	3,365,923.00
b7 Vestuario, Blancos, Prendas de Protección y Artículos Deportivos	2,909,295.00	123,056.09	3,032,351.09	76,594.98	76,594.98	2,955,756.11
b8 Materiales y Suministros Para Seguridad	0.00	0.00	0.00	0.00	0.00	0.00
b9 Herramientas, Refacciones y Accesorios Menores	972,000.00	-23,267.97	948,732.03	85,187.63	85,187.63	863,544.40
C. Servicios Generales (C=c1+c2+c3+c4+c5+c6+c7+c8+c9)	240,045,721.00	4,064,836.81	244,110,557.81	69,415,026.02	63,845,178.26	174,695,531.79
c1 Servicios Básicos	421,710.00	-6,025.70	415,684.30	153,813.80	153,813.80	261,870.50
c2 Servicios de Arrendamiento	1,284,606.00	-2,585.00	1,282,021.00	287,434.54	287,434.54	994,580.46
c3 Servicios Profesionales, Científicos, Técnicos y Otros Servicios	2,655,500.00	9,606.50	2,665,106.50	412,973.56	252,274.90	2,252,532.94
c4 Servicios Financieros, Bancarios y Comerciales	1,101,500.00	20,430.45	1,121,930.45	825,854.28	825,858.04	296,076.17
c5 Servicios de Instalación, Reparación, Mantenimiento y Conservación	234,261,009.00	4,019,111.37	238,280,120.37	67,702,410.96	62,293,278.10	170,577,709.41
c6 Servicios de Comunicación Social y Publicidad	200,002.00	8,120.00	208,122.00	16,364.61	16,364.61	191,757.39
c7 Servicios de Traslado y Viáticos	0.00	2,054.00	2,054.00	2,054.00	2,054.00	0.00
c8 Servicios Oficiales	0.00	12,643.20	12,643.20	12,638.28	12,638.28	4.92
c9 Otros Servicios Generales	121,000.00	1,481.99	122,481.99	1,481.99	1,481.99	121,000.00
D. Transferencias, Asignaciones, Subsidios y Otras Ayudas (D=d1+d2+d3+d4+d5+d6+d7+d8+d9)	0.00	0.00	0.00	0.00	0.00	0.00
d1 Transferencias Internas y Asignaciones al Sector Público	0.00	0.00	0.00	0.00	0.00	0.00
d2 Transferencias al Resto del Sector Público	0.00	0.00	0.00	0.00	0.00	0.00
d3 Subsidios y Subvenciones	0.00	0.00	0.00	0.00	0.00	0.00
d4 Ayudas Sociales	0.00	0.00	0.00	0.00	0.00	0.00
d5 Pensiones y Jubilaciones	0.00	0.00	0.00	0.00	0.00	0.00
d6 Transferencias a Fideicomisos, Mandatos y Otros Análogos	0.00	0.00	0.00	0.00	0.00	0.00
d7 Transferencias a la Seguridad Social	0.00	0.00	0.00	0.00	0.00	0.00
d8 Donativos	0.00	0.00	0.00	0.00	0.00	0.00
d9 Transferencias al Exterior	0.00	0.00	0.00	0.00	0.00	0.00

ORGANISMO OPERADOR DEL SERVICIO DE LIMPIA
DEL MUNICIPIO DE PUEBLA
ESTADO ANALÍTICO DEL EJERCICIO DEL PRESUPUESTO DE EGRESOS DETALLADO - LDE (FGA)
(CLASIFICACIÓN POR OBJETO DEL GASTO)
Del 1 de Enero al 31 de Marzo de 2021
(PESOS)

Concepto	Aprobado	Ampliaciones/ Reducciones	Modificado	Devengado	Pagado	Subejercicio
E. Bienes Muebles, Inmuebles e Intangibles (E=e1+e2+e3+e4+e5+e6+e7+e8+e9)	0.00	15,766.47	15,766.47	15,766.47	15,766.47	0.00
e1) Mobiliario y Equipo de Administración	0.00	15,766.47	15,766.47	15,766.47	15,766.47	0.00
e2) Mobiliario y Equipo Educativo y Recreativo	0.00	0.00	0.00	0.00	0.00	0.00
e3) Equipo e Instrumental Médico y de Laboratorio	0.00	0.00	0.00	0.00	0.00	0.00
e4) Vehículos y Equipo de Transporte	0.00	0.00	0.00	0.00	0.00	0.00
e5) Equipo de Defensa y Seguridad	0.00	0.00	0.00	0.00	0.00	0.00
e6) Maquinaria, Otros Equipos y Herramientas	0.00	0.00	0.00	0.00	0.00	0.00
e7) Activos Biológicos	0.00	0.00	0.00	0.00	0.00	0.00
e8) Bienes Inmuebles	0.00	0.00	0.00	0.00	0.00	0.00
e9) Activos Intangibles	0.00	0.00	0.00	0.00	0.00	0.00
F. Inversión Pública (F=f1+f2+f3)	0.00	0.00	0.00	0.00	0.00	0.00
f1) Obra Pública en Bienes de Dominio Público	0.00	0.00	0.00	0.00	0.00	0.00
f2) Obra Pública en Bienes Propios	0.00	0.00	0.00	0.00	0.00	0.00
f3) Proyectos Productivos y Acciones de Fomento	0.00	0.00	0.00	0.00	0.00	0.00
G. Inversiones Financieras y Otras Provisiones (G=g1+g2+g3+g4+g5+g6+g7)	0.00	0.00	0.00	0.00	0.00	0.00
g1) Inversiones Para el Fomento de Actividades Productivas	0.00	0.00	0.00	0.00	0.00	0.00
g2) Acciones y Participaciones de Capital	0.00	0.00	0.00	0.00	0.00	0.00
g3) Compra de Títulos y Valores	0.00	0.00	0.00	0.00	0.00	0.00
g4) Concesión de Préstamos	0.00	0.00	0.00	0.00	0.00	0.00
g5) Inversiones en Fideicomisos, Mandatos y Otros Análogos	0.00	0.00	0.00	0.00	0.00	0.00
Fideicomiso de Desastres Naturales (Informativo)	0.00	0.00	0.00	0.00	0.00	0.00
g6) Otras Inversiones Financieras	0.00	0.00	0.00	0.00	0.00	0.00
g7) Provisiones para Contingencias y Otras Erogaciones Especiales	0.00	0.00	0.00	0.00	0.00	0.00
H. Participaciones y Aportaciones (H=h1+h2+h3)	0.00	0.00	0.00	0.00	0.00	0.00
h1) Participaciones	0.00	0.00	0.00	0.00	0.00	0.00
h2) Aportaciones	0.00	0.00	0.00	0.00	0.00	0.00
h3) Convenios	0.00	0.00	0.00	0.00	0.00	0.00
I. Deuda Pública (I=i1+i2+i3+i4+i5+i6+i7)	0.00	0.00	0.00	0.00	0.00	0.00
i1) Amortización de la Deuda Pública	0.00	0.00	0.00	0.00	0.00	0.00
i2) Intereses de la Deuda Pública	0.00	0.00	0.00	0.00	0.00	0.00
i3) Comisiones de la Deuda Pública	0.00	0.00	0.00	0.00	0.00	0.00
i4) Gastos de la Deuda Pública	0.00	0.00	0.00	0.00	0.00	0.00
i5) Costo por Coberturas	0.00	0.00	0.00	0.00	0.00	0.00
i6) Apoyos Financieros	0.00	0.00	0.00	0.00	0.00	0.00
i7) Adeudos de Ejercicios Fiscales Anteriores (ADFERAS)	0.00	0.00	0.00	0.00	0.00	0.00

ORGANISMO OPERADOR DEL SERVI DE LIMPIA
DEL MUNICIPIO DE PUEBLA
ESTADO ANALÍTICO DEL EJERCICIO DEL PRESUPUESTO DE EGRESOS DETALLADO - LDF (F6a)
(CLASIFICACIÓN POR OBJETO DEL GASTO)
Del 1 de Enero al 31 de Marzo de 2021
(PESOS)

Concepto	Aprobado	Ampliaciones/ Reducciones	Modificado	Devengado	Pagado	Subejercicio
II. Gasto Etiquetado (II=A+B+C+D+E+F+G+H+I)	0.00	0.00	0.00	0.00	0.00	0.00
A. Servicios Personales (A=a1+a2+a3+a4+a5+a6+a7)	0.00	0.00	0.00	0.00	0.00	0.00
a1) Remuneraciones al Personal de Carácter Permanente	0.00	0.00	0.00	0.00	0.00	0.00
a2) Remuneraciones al Personal de Carácter Transitorio	0.00	0.00	0.00	0.00	0.00	0.00
a3) Remuneraciones Adicionales y Especiales	0.00	0.00	0.00	0.00	0.00	0.00
a4) Seguridad Social	0.00	0.00	0.00	0.00	0.00	0.00
a5) Otras Prestaciones Sociales y Económicas	0.00	0.00	0.00	0.00	0.00	0.00
a6) Previsiones	0.00	0.00	0.00	0.00	0.00	0.00
a7) Pago de Estímulos a Servidores Públicos	0.00	0.00	0.00	0.00	0.00	0.00
B. Materiales y Suministros (B=b1+b2+b3+b4+b5+b6+b7+b8+b9)	0.00	0.00	0.00	0.00	0.00	0.00
b1) Materiales de Administración, Emisión de Documentos y Artículos Oficiales	0.00	0.00	0.00	0.00	0.00	0.00
b2) Alimentos y Utensilios	0.00	0.00	0.00	0.00	0.00	0.00
b3) Materias Primas y Materiales de Producción y Comercialización	0.00	0.00	0.00	0.00	0.00	0.00
b4) Materiales y Artículos de Construcción y de Reparación	0.00	0.00	0.00	0.00	0.00	0.00
b5) Productos Químicos, Farmacéuticos y de Laboratorio	0.00	0.00	0.00	0.00	0.00	0.00
b6) Combustibles, Lubrificantes y Aditivos	0.00	0.00	0.00	0.00	0.00	0.00
b7) Vestuario, Blancos, Prendas de Protección y Artículos Deportivos	0.00	0.00	0.00	0.00	0.00	0.00
b8) Materiales y Suministros Para Seguridad	0.00	0.00	0.00	0.00	0.00	0.00
b9) Herramientas, Refacciones y Accesorios Menores	0.00	0.00	0.00	0.00	0.00	0.00
C. Servicios Generales (C=c1+c2+c3+c4+c5+c6+c7+c8+c9)	0.00	0.00	0.00	0.00	0.00	0.00
c1) Servicios Básicos	0.00	0.00	0.00	0.00	0.00	0.00
c2) Servicios de Arrendamiento	0.00	0.00	0.00	0.00	0.00	0.00
c3) Servicios Profesionales, Científicos, Técnicos y Otros Servicios	0.00	0.00	0.00	0.00	0.00	0.00
c4) Servicios Financieros, Bancarios y Comerciales	0.00	0.00	0.00	0.00	0.00	0.00
c5) Servicios de Instalación, Reparación, Mantenimiento y Conservación	0.00	0.00	0.00	0.00	0.00	0.00
c6) Servicios de Comunicación Social y Publicidad	0.00	0.00	0.00	0.00	0.00	0.00
c7) Servicios de Traslado y Viáticos	0.00	0.00	0.00	0.00	0.00	0.00
c8) Servicios Oficiales	0.00	0.00	0.00	0.00	0.00	0.00
c9) Otros Servicios Generales	0.00	0.00	0.00	0.00	0.00	0.00
D. Transferencias, Asignaciones, Subsidios y Otras Ayudas (D=d1+d2+d3+d4+d5+d6+d7+d8+d9)	0.00	0.00	0.00	0.00	0.00	0.00
d1) Transferencias Internas y Asignaciones al Sector Público	0.00	0.00	0.00	0.00	0.00	0.00
d2) Transferencias al Resto del Sector Público	0.00	0.00	0.00	0.00	0.00	0.00
d3) Subsidios y Subvenciones	0.00	0.00	0.00	0.00	0.00	0.00
d4) Ayudas Sociales	0.00	0.00	0.00	0.00	0.00	0.00
d5) Pensiones y Jubilaciones	0.00	0.00	0.00	0.00	0.00	0.00
d6) Transferencias a Fideicomisos, Mandatos y Otros Análogos	0.00	0.00	0.00	0.00	0.00	0.00
d7) Transferencias a la Seguridad Social	0.00	0.00	0.00	0.00	0.00	0.00
d8) Donativos	0.00	0.00	0.00	0.00	0.00	0.00
d9) Transferencias al Exterior	0.00	0.00	0.00	0.00	0.00	0.00



ORGANISMO OPERADOR DEL SERVICIO DE LIMPIA
DEL MUNICIPIO DE PUEBLA
ESTADO ANALÍTICO DEL EJERCICIO DEL PRESUPUESTO DE EGRESOS DETALLADO - LDF (F6a)
(CLASIFICACIÓN POR OBJETO DEL GASTO)
Del 1 de Enero al 31 de Marzo de 2021
(PESOS)

Concepto	Aprobado	Ampliaciones/ Reducciones	Modificado	Devengado	Pagado	Subejercido
E. Bienes Muebles, Inmuebles e Intangibles (E=e1+e2+e3+e4+e5+e6+e7+e8+e9)	0.00	0.00	0.00	0.00	0.00	0.00
e1) Mobiliario y Equipo de Administración	0.00	0.00	0.00	0.00	0.00	0.00
e2) Mobiliario y Equipo Educativo y Recreativo	0.00	0.00	0.00	0.00	0.00	0.00
e3) Equipo e Instrumental Médico y de Laboratorio	0.00	0.00	0.00	0.00	0.00	0.00
e4) Vehículos y Equipo de Transporte	0.00	0.00	0.00	0.00	0.00	0.00
e5) Equipo de Defensa y Seguridad	0.00	0.00	0.00	0.00	0.00	0.00
e6) Maquinaria, Otros Equipos y Herramientas	0.00	0.00	0.00	0.00	0.00	0.00
e7) Activos Biológicos	0.00	0.00	0.00	0.00	0.00	0.00
e8) Bienes Inmuebles	0.00	0.00	0.00	0.00	0.00	0.00
e9) Activos Intangibles	0.00	0.00	0.00	0.00	0.00	0.00
F. Inversión Pública (F=f1+f2+f3)	0.00	0.00	0.00	0.00	0.00	0.00
f1) Obra Pública en Bienes de Dominio Público	0.00	0.00	0.00	0.00	0.00	0.00
f2) Obra Pública en Bienes Propios	0.00	0.00	0.00	0.00	0.00	0.00
f3) Proyectos Productivos y Acciones de Fomento	0.00	0.00	0.00	0.00	0.00	0.00
G. Inversiones Financieras y Otras Provisiones (G=g1+g2+g3+g4+g5+g6+g7)	0.00	0.00	0.00	0.00	0.00	0.00
g1) Inversiones Para el Fomento de Actividades Productivas	0.00	0.00	0.00	0.00	0.00	0.00
g2) Acciones y Participaciones de Capital	0.00	0.00	0.00	0.00	0.00	0.00
g3) Compra de Títulos y Valores	0.00	0.00	0.00	0.00	0.00	0.00
g4) Concesión de Préstamos	0.00	0.00	0.00	0.00	0.00	0.00
g5) Inversiones en Fideicomisos, Mandatos y Otros Análogos	0.00	0.00	0.00	0.00	0.00	0.00
Fideicomiso de Desastres Naturales (Informativo)	0.00	0.00	0.00	0.00	0.00	0.00
g6) Otras Inversiones Financieras	0.00	0.00	0.00	0.00	0.00	0.00
g7) Provisiones para Contingencias y Otras Erogaciones Especiales	0.00	0.00	0.00	0.00	0.00	0.00
H. Participaciones y Aportaciones (H=h1+h2+h3)	0.00	0.00	0.00	0.00	0.00	0.00
h1) Participaciones	0.00	0.00	0.00	0.00	0.00	0.00
h2) Aportaciones	0.00	0.00	0.00	0.00	0.00	0.00
h3) Convenios	0.00	0.00	0.00	0.00	0.00	0.00
I. Deuda Pública (I=i1+i2+i3+i4+i5+i6+i7)	0.00	0.00	0.00	0.00	0.00	0.00
i1) Amortización de la Deuda Pública	0.00	0.00	0.00	0.00	0.00	0.00
i2) Intereses de la Deuda Pública	0.00	0.00	0.00	0.00	0.00	0.00
i3) Comisiones de la Deuda Pública	0.00	0.00	0.00	0.00	0.00	0.00
i4) Gastos de la Deuda Pública	0.00	0.00	0.00	0.00	0.00	0.00
i5) Costo por Coberturas	0.00	0.00	0.00	0.00	0.00	0.00
i6) Apoyos Financieros	0.00	0.00	0.00	0.00	0.00	0.00
i7) Adeudos de Ejercicios Fiscales Anteriores (ADFERAS)	0.00	0.00	0.00	0.00	0.00	0.00
III. Total de Egresos (III = I + II)	374,939,504.00	4,263,342.15	379,202,846.15	100,516,895.96	94,348,919.94	278,685,950.19



ORGANISMO OPERADOR DEL SERVICIO DE LIMPIA
DEL MUNICIPIO DE PUEBLA
(CLASIFICACIÓN ADMINISTRATIVA)
ESTADO ANALÍTICO DEL EJERCICIO DEL PRESUPUESTO DE EGRESOS DETALLADO - LDF (F6b)
Del 1 de Enero al 31 de Marzo de 2021
(PESOS)

Concepto	Aprobado	Ampliaciones/ Reducciones	Modificado	Devengado	Pagado	Subejercicio
I. GASTO NO ETIQUETADO	374,939,504.00	4,263,342.15	379,202,946.15	100,516,895.96	94,348,919.94	279,685,950.19
000 RAMO GENERAL	0.00	0.00	0.00	0.00	0.00	0.00
01 COORDINACION GENERAL	0.00	0.00	0.00	0.00	0.00	0.00
02 SECRETARIA TÉCNICA	0.00	0.00	0.00	0.00	0.00	0.00
03 ENLACE DE COMUNICACION SOCIAL	0.00	0.00	0.00	0.00	0.00	0.00
04 DIRECCION OPERATIVA	234,950,010.00	3,494,098.05	238,444,108.05	67,929,682.21	62,520,549.35	170,514,425.84
05 SUBDIRECCION DE GESTION INTEGRAL DE RESIDUOS SOLIDOS URBANOS	0.00	0.00	0.00	0.00	0.00	0.00
06 DEPARTAMENTO DE DISPOSICION FINAL	0.00	0.00	0.00	0.00	0.00	0.00
07 DEPARTAMENTO DE SEPARACION Y RECICLAJE	0.00	0.00	0.00	0.00	0.00	0.00
08 DEPARTAMENTO DE BARRIDO MANUAL	0.00	0.00	0.00	0.00	0.00	0.00
09 DEPARTAMENTO DE BARRIDO MECANICO Y RECOLECCION	0.00	0.00	0.00	0.00	0.00	0.00
10 DIRECCION DE NORMATIVIDAD E INSPECCION EN RESIDUOS SOLIDOS URBANOS	0.00	0.00	0.00	0.00	0.00	0.00
11 DEPARTAMENTO DE EDUCACION AMBIENTAL EN GESTION DE RESIDUOS SOLIDOS URB	0.00	0.00	0.00	0.00	0.00	0.00
12 DEPARTAMENTO DE PROYECTOS ESTRATEGICOS	0.00	0.00	0.00	0.00	0.00	0.00
13 DEPARTAMENTO DE INSPECCION EN RESIDUOS SOLIDOS URBANOS	0.00	0.00	0.00	0.00	0.00	0.00
14 DIRECCION ADMINISTRATIVA	139,989,494.00	769,244.10	140,758,738.10	32,587,213.75	31,828,370.59	108,171,524.35
15 DEPARTAMENTO DE RECURSOS FINANCIEROS Y CONTABILIDAD	0.00	0.00	0.00	0.00	0.00	0.00
16 DEPARTAMENTO DE FACTOR HUMANO	0.00	0.00	0.00	0.00	0.00	0.00
17 DEPARTAMENTO DE RECURSOS MATERIALES	0.00	0.00	0.00	0.00	0.00	0.00
18 DIRECCION JURIDICA	0.00	0.00	0.00	0.00	0.00	0.00
19 DEPARTAMENTO DE LO CONTENCIOSO	0.00	0.00	0.00	0.00	0.00	0.00
20 DEPARTAMENTO DE LO CONSULTIVO	0.00	0.00	0.00	0.00	0.00	0.00
II. GASTO ETIQUETADO	0.00	0.00	0.00	0.00	0.00	0.00
000 RAMO GENERAL	0.00	0.00	0.00	0.00	0.00	0.00
01 COORDINACION GENERAL	0.00	0.00	0.00	0.00	0.00	0.00
02 SECRETARIA TÉCNICA	0.00	0.00	0.00	0.00	0.00	0.00
03 ENLACE DE COMUNICACION SOCIAL	0.00	0.00	0.00	0.00	0.00	0.00
04 DIRECCION OPERATIVA	0.00	0.00	0.00	0.00	0.00	0.00
05 SUBDIRECCION DE GESTION INTEGRAL DE RESIDUOS SOLIDOS URBANOS	0.00	0.00	0.00	0.00	0.00	0.00
06 DEPARTAMENTO DE DISPOSICION FINAL	0.00	0.00	0.00	0.00	0.00	0.00
07 DEPARTAMENTO DE SEPARACION Y RECICLAJE	0.00	0.00	0.00	0.00	0.00	0.00
08 DEPARTAMENTO DE BARRIDO MANUAL	0.00	0.00	0.00	0.00	0.00	0.00
09 DEPARTAMENTO DE BARRIDO MECANICO Y RECOLECCION	0.00	0.00	0.00	0.00	0.00	0.00
10 DIRECCION DE NORMATIVIDAD E INSPECCION EN RESIDUOS SOLIDOS URBANOS	0.00	0.00	0.00	0.00	0.00	0.00
11 DEPARTAMENTO DE EDUCACION AMBIENTAL EN GESTION DE RESIDUOS SOLIDOS URB	0.00	0.00	0.00	0.00	0.00	0.00
12 DEPARTAMENTO DE PROYECTOS ESTRATEGICOS	0.00	0.00	0.00	0.00	0.00	0.00
13 DEPARTAMENTO DE INSPECCION EN RESIDUOS SOLIDOS URBANOS	0.00	0.00	0.00	0.00	0.00	0.00
14 DIRECCION ADMINISTRATIVA	0.00	0.00	0.00	0.00	0.00	0.00
15 DEPARTAMENTO DE RECURSOS FINANCIEROS Y CONTABILIDAD	0.00	0.00	0.00	0.00	0.00	0.00
16 DEPARTAMENTO DE FACTOR HUMANO	0.00	0.00	0.00	0.00	0.00	0.00
17 DEPARTAMENTO DE RECURSOS MATERIALES	0.00	0.00	0.00	0.00	0.00	0.00



ORGANISMO OPERADOR DEL SERVICIO DE LIMPIA
DEL MUNICIPIO DE PUEBLITA
ESTADO ANALÍTICO DEL EJERCICIO DEL PRESUPUESTO DE EGRESOS DETALLADO - LDF (F6b)
(CLASIFICACIÓN ADMINISTRATIVA)
Del 1 de Enero al 31 de Marzo de 2021
(PESOS)

Concepto	Aprobado	Ampliaciones/ Reducciones	Modificado	Devengado	Pagado	Subejercicio
18 DIRECCION JURIDICA	0.00	0.00	0.00	0.00	0.00	0.00
19 DEPARTAMENTO DE LO CONTENCIOSO	0.00	0.00	0.00	0.00	0.00	0.00
20 DEPARTAMENTO DE LO CONSULTIVO	0.00	0.00	0.00	0.00	0.00	0.00
III. Total de Egresos (III = I + II)	374,939,504.00	4,263,342.15	379,202,846.15	100,516,895.96	94,348,919.94	278,685,950.19

ORGANISMO OPERADOR DEL SERVICIO DE LIMPIA
DEL MUNICIPIO DE PUEBLA
ESTADO ANALÍTICO DEL EJERCICIO DEL PRESUPUESTO DE EGRESOS DETALLADO - IDF (FGC)
(CLASIFICACIÓN FUNCIONAL)
Del 1 de Enero al 31 de Marzo de 2021
(PESOS)

Concepto	Aprobado	Ampliaciones/ Reducciones	Modificado	Devengado	Pagado	Subejercicio
I. Gasto No Etiquetado (I=A+B+C+D)	374,939,504.00	4,263,342.15	379,202,846.15	100,516,895.96	94,348,919.94	278,685,950.19
A. Gobierno (A=a1+a2+a3+a4+a5+a6+a7+a8)	0.00	0.00	0.00	0.00	0.00	0.00
a1) Legislación	0.00	0.00	0.00	0.00	0.00	0.00
a2) Justicia	0.00	0.00	0.00	0.00	0.00	0.00
a3) Coordinación de la Política de Gobierno	0.00	0.00	0.00	0.00	0.00	0.00
a4) Relaciones Exteriores	0.00	0.00	0.00	0.00	0.00	0.00
a5) Asuntos Financieros y Hacendarios	0.00	0.00	0.00	0.00	0.00	0.00
a6) Seguridad Nacional	0.00	0.00	0.00	0.00	0.00	0.00
a7) Asuntos de Orden Público y de Seguridad Interior	0.00	0.00	0.00	0.00	0.00	0.00
a8) Otros Servicios Generales	0.00	0.00	0.00	0.00	0.00	0.00
B. Desarrollo Social (B=b1+b2+b3+b4+b5+b6+b7)	374,939,504.00	4,263,342.15	379,202,846.15	100,516,895.96	94,348,919.94	278,685,950.19
b1) Protección Ambiental	374,939,504.00	4,263,342.15	379,202,846.15	100,516,895.96	94,348,919.94	278,685,950.19
b2) Vivienda y Servicios a la Comunidad	0.00	0.00	0.00	0.00	0.00	0.00
b3) Salud	0.00	0.00	0.00	0.00	0.00	0.00
b4) Recreación, Cultura y Otras Manifestaciones Sociales	0.00	0.00	0.00	0.00	0.00	0.00
b5) Educación	0.00	0.00	0.00	0.00	0.00	0.00
b6) Protección Social	0.00	0.00	0.00	0.00	0.00	0.00
b7) Otros Asuntos Sociales	0.00	0.00	0.00	0.00	0.00	0.00
C. Desarrollo Económico (C=c1+c2+c3+c4+c5+c6+c7+c8+c9)	0.00	0.00	0.00	0.00	0.00	0.00
c1) Asuntos Económicos, Comerciales y Laborales en General	0.00	0.00	0.00	0.00	0.00	0.00
c2) Agropecuaria, Silvicultura, Pesca y Caza	0.00	0.00	0.00	0.00	0.00	0.00
c3) Combustibles y Energía	0.00	0.00	0.00	0.00	0.00	0.00
c4) Minería, Manufacturas y Construcción	0.00	0.00	0.00	0.00	0.00	0.00
c5) Transporte	0.00	0.00	0.00	0.00	0.00	0.00
c6) Comunicaciones	0.00	0.00	0.00	0.00	0.00	0.00
c7) Turismo	0.00	0.00	0.00	0.00	0.00	0.00
c8) Ciencia, Tecnología e Innovación	0.00	0.00	0.00	0.00	0.00	0.00
c9) Otras Industrias y Otros Asuntos Económicos	0.00	0.00	0.00	0.00	0.00	0.00
D. Otras No Clasificadas en Funciones Anteriores (D=d1+d2+d3+d4)	0.00	0.00	0.00	0.00	0.00	0.00
d1) Transacciones de la Deuda Pública / Costo Financiero de la Deuda	0.00	0.00	0.00	0.00	0.00	0.00
d2) Transferencias, Participaciones y Aportaciones Entre Diferentes Nivel	0.00	0.00	0.00	0.00	0.00	0.00
d3) saneamiento del Sistema Financiero	0.00	0.00	0.00	0.00	0.00	0.00
d4) Adeudos de Ejercicios Fiscales Anteriores	0.00	0.00	0.00	0.00	0.00	0.00

ORGANISMO OPERADOR DEL SERVICIO DE LIMPIA
DEL MUNICIPIO DE PUEBLA
ESTADO ANALITICO DEL EJERCICIO DEL PRESUPUESTO DE EGRESOS DETALLADO - LDF (F6c)
(CLASIFICACION FUNCIONAL)
Del 1 de Enero al 31 de Marzo de 2021
(PESOS)

Concepto	Aprobado	Ampliaciones/ Reducciones	Modificado	Devengado	Pagado	Subejercicio
II. Gasto Etiquetado (II=A+B+C+D)						
A. Gobierno (A=a1+a2+a3+a4+a5+a6+a7+a8)						
a1) Legislación	0.00	0.00	0.00	0.00	0.00	0.00
a2) Justicia	0.00	0.00	0.00	0.00	0.00	0.00
a3) Coordinación de la Política de Gobierno	0.00	0.00	0.00	0.00	0.00	0.00
a4) Relaciones Exteriores	0.00	0.00	0.00	0.00	0.00	0.00
a5) Asuntos Financieros y Hacendarios	0.00	0.00	0.00	0.00	0.00	0.00
a6) Seguridad Nacional	0.00	0.00	0.00	0.00	0.00	0.00
a7) Asuntos de Orden Público y de Seguridad Interior	0.00	0.00	0.00	0.00	0.00	0.00
a8) Otros Servicios Generales	0.00	0.00	0.00	0.00	0.00	0.00
B. Desarrollo Social (B=b1+b2+b3+b4+b5+b6+b7)						
b1) Protección Ambiental	0.00	0.00	0.00	0.00	0.00	0.00
b2) Vivienda y Servicios a la Comunidad	0.00	0.00	0.00	0.00	0.00	0.00
b3) Salud	0.00	0.00	0.00	0.00	0.00	0.00
b4) Recreación, Cultura y Otras Manifestaciones Sociales	0.00	0.00	0.00	0.00	0.00	0.00
b5) Educación	0.00	0.00	0.00	0.00	0.00	0.00
b6) Protección Social	0.00	0.00	0.00	0.00	0.00	0.00
b7) Otros Asuntos Sociales	0.00	0.00	0.00	0.00	0.00	0.00
C. Desarrollo Económico (C=c1+c2+c3+c4+c5+c6+c7+c8+c9)						
c1) Asuntos Económicos, Comerciales y Laborales en General	0.00	0.00	0.00	0.00	0.00	0.00
c2) Agropecuaria, Silvicultura, Pesca y Caza	0.00	0.00	0.00	0.00	0.00	0.00
c3) Combustibles y Energía	0.00	0.00	0.00	0.00	0.00	0.00
c4) Minería, Manufacturas y Construcción	0.00	0.00	0.00	0.00	0.00	0.00
c5) Transporte	0.00	0.00	0.00	0.00	0.00	0.00
c6) Comunicaciones	0.00	0.00	0.00	0.00	0.00	0.00
c7) Turismo	0.00	0.00	0.00	0.00	0.00	0.00
c8) Ciencia, Tecnología e Innovación	0.00	0.00	0.00	0.00	0.00	0.00
c9) Otras Industrias y Otros Asuntos Económicos	0.00	0.00	0.00	0.00	0.00	0.00
D. Otras No Clasificadas en Funciones Anteriores (D=d1+d2+d3+d4)						
d1) Transacciones de la Deuda Pública / Costo Financiero de la Deuda	0.00	0.00	0.00	0.00	0.00	0.00
d2) Transferencias, Participaciones y Aportaciones Entre Diferentes Niveles	0.00	0.00	0.00	0.00	0.00	0.00
d3) Saneamiento del Sistema Financiero	0.00	0.00	0.00	0.00	0.00	0.00
d4) Adeudos de Ejercicios Fiscales Anteriores	0.00	0.00	0.00	0.00	0.00	0.00
III. Total de Egresos (III = I + II)	374,939,504.00	4,263,342.15	379,202,846.15	100,516,895.96	94,348,919.94	278,685,950.19

ORGANISMO OPERADOR DEL SERVI DE LIMPIA
 DEL MUNICIPIO DE PUEBLA
 ESTADO ANALÍTICO DEL EJERCICIO DEL PRESUPUESTO DE EGRESOS DETALLADO - LDF (F6d)
 (CLASIFICACIÓN DE SERVICIOS PERSONALES POR CATEGORÍA)
 Del 1 de Enero al 31 de Marzo de 2021
 (PESOS)

Concepto	Aprobado	Ampliaciones/ Reducciones	Modificado	Devengado	Pagado	Subejercicio
I. Gasto No Etiquetado (I=A+B+C+D+E+F)	0.00	0.00	0.00	0.00	0.00	0.00
A. Personal Administrativo y de Servicio Publico	0.00	0.00	0.00	0.00	0.00	0.00
B. Magisterio	0.00	0.00	0.00	0.00	0.00	0.00
C. Servicios de Salud (C=c1+c2)	0.00	0.00	0.00	0.00	0.00	0.00
c1) Personal Administrativo	0.00	0.00	0.00	0.00	0.00	0.00
c2) Personal Médico, Paramédico y afin	0.00	0.00	0.00	0.00	0.00	0.00
D. Seguridad Publica	0.00	0.00	0.00	0.00	0.00	0.00
E. Gastos asociados a la Implementación de nuevas leyes federales o reformas	0.00	0.00	0.00	0.00	0.00	0.00
F. Sentencias Laborales definitivas	0.00	0.00	0.00	0.00	0.00	0.00
II. Gasto Etiquetado (I=A+B+C+D+E+F)	0.00	0.00	0.00	0.00	0.00	0.00
A. Personal Administrativo y de Servicio Publico	0.00	0.00	0.00	0.00	0.00	0.00
B. Magisterio	0.00	0.00	0.00	0.00	0.00	0.00
C. Servicios de Salud (C=c1+c2)	0.00	0.00	0.00	0.00	0.00	0.00
c1) Personal Administrativo	0.00	0.00	0.00	0.00	0.00	0.00
c2) Personal Médico, Paramédico y afin	0.00	0.00	0.00	0.00	0.00	0.00
D. Seguridad Publica	0.00	0.00	0.00	0.00	0.00	0.00
E. Gastos asociados a la Implementación de nuevas leyes federales o reformas	0.00	0.00	0.00	0.00	0.00	0.00
F. Sentencias Laborales definitivas	0.00	0.00	0.00	0.00	0.00	0.00
III. Total del Gasto en Servicios Personales (III = I + II)	0.00	0.00	0.00	0.00	0.00	0.00

X