

ACTIVO	2018	2017	PASIVO	2018	2017
Activo Circulante			Pasivo Circulante		
Efectivo y Equivalentes	11,536,989.87	11,381,023.31	Cuentas por Pagar a Corto Plazo	4,253,670.22	7,135,757.92
Derechos a Recibir Efectivo o Equivalentes	1,379,036.76	1,456,155.83	Documentos por Pagar a Corto Plazo	0.00	0.00
Derechos a Recibir Bienes o Servicios	0.00	0.00	Porción a Corto Plazo de la Deuda Pública a Largo Plazo	0.00	0.00
Inventarios	0.00	0.00	Títulos y Valores a Corto Plazo	0.00	0.00
Almacenes	0.00	0.00	Pasivos Diferidos a Corto Plazo	0.00	0.00
Estimación por Pérdida o Deterioro de Activos Circulantes	0.00	0.00	Fondos y Bienes de Terceros en Garantía y/o Administración a Corto Plazo	0.00	0.00
Otros Activos Circulantes	0.00	0.00	Provisiones a Corto Plazo	0.00	0.00
Total de Activos Circulantes	12,916,026.63	12,837,179.14	Otros Pasivos a Corto Plazo	0.00	0.00
			Total de Pasivos Circulantes	4,253,670.22	7,135,757.92
Activo No Circulante			Pasivo No Circulante		
Inversiones Financieras a Largo Plazo	0.00	0.00	Cuentas por Pagar a Largo Plazo	0.00	0.00
Derechos a Recibir Efectivo o Equivalentes a Largo Plazo	0.00	0.00			
Bienes Inmuebles, Infraestructura y Construcciones en Proceso	60,521,312.48	60,521,312.48	Documentos por Pagar a Largo Plazo	0.00	0.00
Bienes Muebles	42,482,416.89	42,482,416.89	Deuda Pública a Largo Plazo	0.00	0.00
Activos Intangibles	0.00	0.00	Pasivos Diferidos a Largo Plazo	0.00	0.00
Depreciación, Deterioro y Amortización Acumulada de Bienes	-16,544,941.54	-16,520,724.63	Fondos y Bienes de Terceros en Garantía y/o Administración a Largo Plazo	0.00	0.00
Activos Diferidos	0.00	0.00	Provisiones a Largo Plazo	0.00	0.00
Estimación por Pérdida o Deterioro de Activos no Circulantes	0.00	0.00	Total de Pasivos No Circulantes	0.00	0.00
Otros Activos no Circulantes	0.00	0.00	Total del Pasivo	4,253,670.22	7,135,757.92
Total de Activos No Circulantes	86,458,787.83	86,483,004.74	HACIENDA PÚBLICA/PATRIMONIO		
Total del Activo	99,374,814.46	99,320,183.88	Hacienda Pública /Patrimonio Contribuido		
			Aportaciones	0.00	0.00
			Donaciones de capital	0.00	0.00
			Actualización de la Hacienda Pública/Patrimonio	102,086,582.13	102,086,582.13
			Hacienda Pública /Patrimonio Generado		
			Resultados del Ejercicio (Ahorro/ Desahorro)	46,419,792.83	24,567,608.55
			Resultado de Ejercicios Anteriores	-56,328,437.47	-33,446,571.68
			Revalúos	0.00	0.00
			Reservas	0.00	0.00
			Rectificaciones de Resultados de Ejercicios Anteriores	6,488.47	6,488.47
			Ahorro / Desahorro Neto del Ejercicio	2,936,718.28	-1,029,681.51
			Total Hacienda Pública/Patrimonio	95,121,144.24	92,184,425.96
			Total del Pasivo y Hacienda Pública/Patrimonio	99,374,814.46	99,320,183.88

Bajo protesta de decir verdad declaramos que los Estados Financieros y sus notas, son razonablemente correctos y son responsabilidad del emisor.

LIC. JOSÉ DE LA ROSA LÓPEZ
COORDINADOR GENERAL



C. JORGE SAUCEDA RUANOVA
DIRECTOR ADMINISTRATIVO

C. P. JOSÉ AGUSTÍN GÓMEZ RODRÍGUEZ
JEFE DEL DEPTO. DE RECURSOS FINANCIEROS Y
CONTABILIDAD

ORGANISMO OPERADOR DEL SERVICIO DE LIMPIA DEL MUNICIPIO DE PUEBLA

ESTADO DE ACTIVIDADES

DEL 01 DE ENERO AL 31 DE ENERO DE 2018



	2018	2017
INGRESOS Y OTROS BENEFICIOS		
Ingresos de la Gestión:	43,029.30	1,743,312.10
Impuestos	0.00	0.00
Cuotas y Aportaciones de Seguridad Social	0.00	0.00
Contribuciones de Mejoras	0.00	0.00
Derechos	0.00	604,543.89
Productos de Tipo Corriente	0.00	0.00
Aprovechamientos de Tipo Corriente	43,029.30	1,138,768.21
Ingresos por Venta de Bienes y Servicios	0.00	0.00
Ingresos no Comprendidos en las Fracciones de la Ley de Ingresos Causados en Ejercicios Fiscales Anteriores Pendientes de Liquidación o Pago	0.00	0.00
Participaciones, Aportaciones, Transferencias, Asignaciones, Subsidios y Otras Ayudas	30,998,358.50	374,882,830.14
Participaciones y Aportaciones	0.00	0.00
Transferencia, Asignaciones, Subsidios y Otras Ayudas	30,998,358.50	374,882,830.14
Otros Ingresos y Beneficios	62,694.43	112,551,183.75
Ingresos Financieros	0.00	0.00
Incremento por Variación de Inventarios	0.00	0.00
Disminución del Exceso de Estimaciones por Pérdida o Deterioro u Obsolescencia	0.00	0.00
Disminución del Exceso de Provisiones	0.00	0.00
Otros Ingresos y Beneficios Varios	62,694.43	112,551,183.75
Total de Ingresos y Otros Beneficios	31,104,082.23	489,177,325.99
GASTOS Y OTRAS PÉRDIDAS		
Gastos de Funcionamiento	28,143,147.04	486,914,313.08
Servicios Personales	8,617,548.63	107,585,995.98
Materiales y Suministros	868,375.00	9,327,886.32
Servicios Generales	18,657,223.41	370,000,430.78
Transferencia, Asignaciones, Subsidios y Otras Ayudas	0.00	0.00
Transferencias Internas y Asignaciones al Sector Público	0.00	0.00
Transferencias al Resto del Sector Público	0.00	0.00
Subsidios y Subvenciones	0.00	0.00
Ayudas Sociales	0.00	0.00
Pensiones y Jubilaciones	0.00	0.00
Transferencias a Fideicomisos, Mandatos y Contratos Análogos	0.00	0.00
Transferencias a la Seguridad Social	0.00	0.00
Donativos	0.00	0.00
Transferencias al Exterior	0.00	0.00
Participaciones y Aportaciones	0.00	0.00
Participaciones	0.00	0.00
Aportaciones	0.00	0.00
Convenios	0.00	0.00
Intereses, Comisiones y Otros Gastos de la Deuda Pública	0.00	0.00
Intereses de la Deuda Pública	0.00	0.00
Comisiones de la Deuda Pública	0.00	0.00
Gastos de la Deuda Pública	0.00	0.00
Costo por Coberturas	0.00	0.00
Apoyos Financieros	0.00	0.00
Otros Gastos y Pérdidas Extraordinarias	24,216.91	3,292,694.42
Estimaciones, Depreciaciones, Deterioros, Obsolescencia y Amortizaciones	24,216.91	3,292,694.42
Provisiones	0.00	0.00
Disminución de Inventarios	0.00	0.00
Aumento por Insuficiencia de Estimaciones por Pérdida o Deterioro u Obsolescencia	0.00	0.00
Aumento por Insuficiencia de Provisiones	0.00	0.00
Otros Gastos	0.00	0.00
Inversión Pública	0.00	0.00
Inversión Pública no Capitalizable	0.00	0.00
Total de Gastos y Otras Pérdidas	28,167,363.95	490,207,007.50
Resultados del Ejercicio (Ahorro / Desahorro)	2,936,718.28	-1,029,681.51

Bajo protesta de decir verdad declaramos que los Estados Financieros y sus notas, son razonablemente correctos y son responsabilidad del emisor.

LIC. JOSÉ DE LA ROSA LÓPEZ
COORDINADOR GENERAL

C. JORGE SALCEDO RIVERA
DIRECTOR ADMINISTRATIVO



JOSÉ AGUSTÍN GÓMEZ RODRÍGUEZ
JEFE DEL DEPTO. DE RECURSOS FINANCIEROS Y CONTABILIDAD


ORGANISMO OPERADOR DEL SERVICIO DE LIMPIA DEL MUNICIPIO DE PUEBLA
ESTADO DE VARIACIÓN EN LA HACIENDA PÚBLICA
DEL 01 DE ENERO AL 31 DE ENERO DE 2018


Concepto	Hacienda Pública/ Patrimonio Contribuido	Hacienda Pública/ Patrimonio Generado de Ejercicios Anteriores	Hacienda Pública/ Patrimonio Generado del Ejercicio	Ajustes por Cambios de Valor	Total
Rectificaciones de Resultados de Ejercicios Anteriores	0.00	0.00	0.00	0.00	0.00
Patrimonio Neto Inicial Ajustado del Ejercicio	102,086,582.13	0.00	0.00	0.00	102,086,582.13
Aportaciones	0.00	0.00	0.00	0.00	0.00
Donaciones de Capital	0.00	0.00	0.00	0.00	0.00
Actualización de la Hacienda Pública/Patrimonio	102,086,582.13	0.00	0.00	0.00	102,086,582.13
Variaciones de la Hacienda Pública / Patrimonio Neto del Ejercicio	0.00	-8,872,474.66	-1,029,681.51	0.00	-9,902,156.17
Resultados del Ejercicio (Ahorro/Desahorro)	0.00	0.00	-1,029,681.51	0.00	-1,029,681.51
Resultados de Ejercicios Anteriores	0.00	-8,878,963.13	0.00	0.00	-8,878,963.13
Revalúos	0.00	0.00	0.00	0.00	0.00
Reservas	0.00	0.00	0.00	0.00	0.00
Rectificaciones de Resultados de Ejercicios Anteriores	0.00	6,488.47	0.00	0.00	6,488.47
Hacienda Pública / Patrimonio Neto Final del Ejercicio 2017	102,086,582.13	-8,872,474.66	-1,029,681.51	0.00	92,184,425.96
Cambios en la Hacienda Pública / Patrimonio Neto del Ejercicio 2018	0.00	0.00	0.00	0.00	0.00
Aportaciones	0.00	0.00	0.00	0.00	0.00
Donaciones de Capital	0.00	0.00	0.00	0.00	0.00
Actualización de la Hacienda Pública/Patrimonio	0.00	0.00	0.00	0.00	0.00
Variaciones de la Hacienda Pública / Patrimonio Neto del Ejercicio	0.00	0.00	2,936,718.28	0.00	2,936,718.28
Resultados del Ejercicio (Ahorro/Desahorro)	0.00	0.00	2,936,718.28	0.00	2,936,718.28
Resultados de Ejercicios Anteriores	0.00	0.00	0.00	0.00	0.00
Revalúos	0.00	0.00	0.00	0.00	0.00
Reservas	0.00	0.00	0.00	0.00	0.00
Rectificaciones de Resultados de Ejercicios Anteriores	0.00	0.00	0.00	0.00	0.00
Saldo Neto en la Hacienda Pública / Patrimonio 2018	102,086,582.13	-8,872,474.66	1,907,036.77	0.00	95,121,144.24

Bajo protesta de decir verdad declaramos que los Estados Financieros y sus notas, son razonablemente correctos y son responsabilidad del emisor.


LIC. JOSÉ DE LA ROSA LÓPEZ
COORDINADOR GENERAL






C. JORGE SALCEDA RUANOVA
DIRECTOR ADMINISTRATIVO



C. P. JOSÉ AGUSTÍN GÓMEZ RODRÍGUEZ
JEFE DEL DEPTO. DE RECURSOS FINANCIEROS Y
CONTABILIDAD

Concepto	Saldo Inicial	Cargos del Periodo	Abonos del Periodo	Saldo Final	Variación del Periodo
ACTIVO	99,320,183.88	75,207,966.29	75,153,335.71	99,374,814.46	54,630.58
Activo Circulante	12,837,179.14	75,207,966.29	75,129,118.80	12,916,026.63	78,847.49
Efectivo y Equivalentes	11,381,023.31	43,928,840.40	43,772,873.84	11,536,989.87	155,966.56
Derechos a Recibir Efectivo o Equivalentes	1,456,155.83	31,279,125.89	31,356,244.96	1,379,036.76	-77,119.07
Derechos a Recibir Bienes o Servicios	0.00	0.00	0.00	0.00	0.00
Inventarios	0.00	0.00	0.00	0.00	0.00
Almacenes	0.00	0.00	0.00	0.00	0.00
Estimación por Pérdida o Deterioro de Activos Circulantes	0.00	0.00	0.00	0.00	0.00
Otros Activos Circulantes	0.00	0.00	0.00	0.00	0.00
Activo No Circulante	86,483,004.74	0.00	24,216.91	86,458,787.83	-24,216.91
Inversiones Financieras a Largo Plazo				0.00	0.00
Derechos a Recibir Efectivo o Equivalentes a Largo Plazo				0.00	0.00
Bienes Inmuebles, Infraestructura y Construcciones en Proceso	60,521,312.48	0.00	0.00	60,521,312.48	0.00
Bienes Muebles	42,482,416.89	0.00	0.00	42,482,416.89	0.00
Activos Intangibles				0.00	0.00
Depreciación, Deterioro y Amortización Acumulada de Bienes	-16,520,724.63	0.00	24,216.91	-16,544,941.54	-24,216.91
Activos Diferidos				0.00	0.00
Estimación por Pérdida o Deterioro de Activos no Circulantes				0.00	0.00
Otros Activos no Circulantes				0.00	0.00

Bajo protesta de decir verdad declaramos que los Estados Financieros y sus notas, son razonablemente correctos y son responsabilidad del emisor.


 LIC. JOSÉ DE LA ROSA LÓPEZ
 COORDINADOR GENERAL


 C. JORGE SALCEDA RUANOVA
 DIRECTOR ADMINISTRATIVO


 C. P. JOSÉ AGUSTÍN GÓMEZ RODRÍGUEZ
 JEFE DEL DEPTO. DE RECURSOS FINANCIEROS Y
 CONTABILIDAD




	ORIGEN	APLICACIÓN
ACTIVO	-54,630.58	0.00
<i>Activo Circulante</i>	<i>77,119.07</i>	<i>155,966.56</i>
Efectivo y Equivalentes	0.00	155,966.56
Derechos a Recibir Efectivo o Equivalentes	77,119.07	0.00
Derechos a Recibir Bienes o Servicios	0.00	0.00
Inventarios	0.00	0.00
Almacenes	0.00	0.00
Estimación por Pérdida o Deterioro de Activos Circulantes	0.00	0.00
Otros Activos Circulantes	0.00	0.00
<i>Activo No Circulante</i>	<i>24,216.91</i>	<i>0.00</i>
Inversiones Financieras a Largo Plazo	0.00	0.00
Derechos a Recibir Efectivo o Equivalentes a Largo Plazo	0.00	0.00
Bienes Inmuebles, Infraestructura y Construcciones en Proceso	0.00	0.00
Bienes Muebles	0.00	0.00
Activos Intangibles	0.00	0.00
Depreciación, Deterioro y Amortización Acumulada de Bienes	24,216.91	0.00
Activos Diferidos	0.00	0.00
Estimación por Pérdida o Deterioro de Activos no Circulantes	0.00	0.00
Otros Activos no Circulantes	0.00	0.00
PASIVO	0.00	2,882,087.70
<i>Pasivo Circulante</i>	<i>0.00</i>	<i>2,882,087.70</i>
Cuentas por Pagar a Corto Plazo	0.00	2,882,087.70
Documentos por Pagar a Corto Plazo	0.00	0.00
Porción a Corto Plazo de la Deuda Pública a Largo Plazo	0.00	0.00
Títulos y Valores a Corto Plazo	0.00	0.00
Pasivos Diferidos a Corto Plazo	0.00	0.00
Fondos y Bienes de Terceros en Garantía y/o Administración a Corto Plazo	0.00	0.00
Provisiones a Corto Plazo	0.00	0.00
Otros Pasivos a Corto Plazo	0.00	0.00
<i>Pasivo No Circulante</i>	<i>0.00</i>	<i>0.00</i>
Cuentas por Pagar a Largo Plazo	0.00	0.00
Documentos por Pagar a Largo Plazo	0.00	0.00
Deuda Pública a Largo Plazo	0.00	0.00
Pasivos Diferidos a Largo Plazo	0.00	0.00
Fondos y Bienes de Terceros en Garantía y/o en Administración a Largo Plazo	0.00	0.00
Provisiones a Largo Plazo	0.00	0.00
HACIENDA PÚBLICA/PATRIMONIO	0.00	-2,936,718.28
<i>Hacienda Pública /Patrimonio Contribuido</i>	<i>0.00</i>	<i>0.00</i>
Aportaciones	0.00	0.00
Donaciones de Capital	0.00	0.00
Actualización de la Hacienda Pública/Patrimonio	0.00	0.00
<i>Hacienda Pública /Patrimonio Generado</i>	<i>25,818,584.07</i>	<i>22,881,865.79</i>
Resultados del Ejercicio (Ahorro/ Desahorro)	21,852,184.28	0.00
Resultados de Ejercicios Anteriores	0.00	22,881,865.79
Revalúos	0.00	0.00
Reservas	0.00	0.00
Rectificaciones de Resultados de Ejercicios Anteriores	0.00	0.00
Resultado del Ejercicio Neto (Ahorro / Desahorro)	3,966,399.79	0.00
<i>Exceso o Insuficiencia en la Actualización de la Hacienda Pública/Patrimonio</i>	<i>0.00</i>	<i>0.00</i>
Resultado por Posición Monetaria	0.00	0.00
Resultado por Tenencia de Activos no Monetarios	0.00	0.00

Bajo protesta de decir verdad declaramos que los Estados Financieros y sus notas, son razonablemente correctos y son responsabilidad del emisor.

LIC. JOSÉ DE LA ROSA LÓPEZ
COORDINADOR GENERAL

C. JORGE SALCEDA RUANOVA
DIRECTOR ADMINISTRATIVO

LIC. JOSÉ AGUSTÍN GÓMEZ RODRÍGUEZ
JEFE DEL DEPARTAMENTO DE RECURSOS FINANCIEROS Y
CONTABILIDAD



ACTIVO CIRCULANTE

EFFECTIVO Y EQUIVALENTES:

FONDO: MUNICIPAL Y PROPIOS TESORERÍA, PARTICIPACIONES (SUBSIDIOS) \$ 11,536,989.87
TIPO: MONEDA NACIONAL
MONTO: \$ 9,272,550.02
FONDO: RECURSOS PROPIOS
TIPO: MONEDA NACIONAL
MONTO: \$ 2,264,439.85

DERECHOS A RECIBIR EFFECTIVO Y EQUIVALENTES:

1122.-SUBSIDIO AL EMPLEO	\$ 69,133.38	TOTAL	\$ 1,379,036.76
CUENTAS POR COBRAR:			
1122.-CLIENTES	\$ 1,254,703.38		\$ 1,323,836.76
	90 DIAS	365 DIAS	TOTAL
1123.-DEUDORES DIVERSOS	\$ 54,200.00	\$ 1,000.00	\$ 55,200.00
			TOTAL
1131.-ANTICIPO A PROVEEDORES	\$ -	\$ -	\$ -

ACTIVO NO CIRCULANTE

BIENES MUEBLES E INMUEBLES:

CUENTA	COSTO	MONTO DE DEPRECIACIÓN ACUMULADA
1233.-TERRENOS Y EDIFICIOS	\$ 60,521,312.48	\$ -
1241.- MOBILIARIO Y EQ. DE ADMON	\$ 1,706,789.36	\$ 658,500.85
1242.-MOBILIARIO Y EQUIPO EDUCACIONAL Y RECREATIVO	\$ 25,622.61	\$ 17,857.76
1244.- EQUIPO DE TRANSPORTE	\$ 21,754,558.49	\$ 15,082,681.20
1246.-MAQUINARIA, OTROS EQUIPOS Y HERRAMIENTAS	\$ 18,995,446.43	\$ 785,901.73
TOTAL	\$ 103,003,729.37	\$ 16,544,941.54

DEPRECIACIONES ACUMULADAS:

TOTAL ACTIVO \$ 99,374,814.46

PASIVO CIRCULANTE

CUENTAS POR PAGAR:

SERVICIOS PERSONALES POR PAGAR A CORTO PLAZO:

2111.-SERVICIOS PERSONALES POR PAGAR A CORTO PLAZO \$ -

PROVEEDORES:

2112.-PROMOTORA AMBIENTAL DEL CENTRO S.A.C.V. \$ -

2112.-SERVICIOS URBANOS DE PUEBLA S.A. DE C.V. \$ -

2112.-RELLENOS SANITARIOS RESA \$ -

2112.-VIALPE SERVICES S.A. DE C.V. \$ 2,237,143.52

2112.-VARIOS \$ -

RETENCIONES Y CONTRIBUCIONES POR PAGAR A CORTO PLAZO:

2117.-ISR, IMSS E INFONAVIT, FONACOT, IMPUESTO SOBRE NOMINAS, FOMEPADE ETC. \$ 2,016,526.70

OTRAS CUENTAS POR PAGAR A CORTO PLAZO \$ -

TOTAL PASIVO \$ 4,253,670.22

LIC. JOSÉ DE LA ROSA LÓPEZ
COORDINADOR GENERAL

C. JORGE SALCEDA RUANOVA
DIRECTOR ADMINISTRATIVO

C. P. JOSÉ AGUSTÍN GÓMEZ RODRÍGUEZ
JEFE DEL DEPTO. DE RECURSOS FINANCIEROS Y CONTABILIDAD





Ciudad de Progreso

ORGANISMO OPERADOR DEL SERVICIO DE LIMPIA DEL MUNICIPIO DE PUEBLA
NOTAS AL ESTADO DE ACTIVIDADES
DEL 01 DE ENERO AL 31 DE ENERO DE 2018



INGRESOS DE LA GESTIÓN

Table with 3 columns: Description, Amount (\$), and Percentage. Rows include 4149.-DERECHOS, 4162.-APROVECHAMIENTOS, 4223.-SUBSIDIOS Y SUBVENCIONES, 4399.-OTROS INGRESOS, and a total row.

GASTOS Y OTRAS PÉRDIDAS

Table with 3 columns: Description, Amount (\$), and Percentage. Rows include 5110.-SERVICIOS PERSONALES, 5120.-MATERIALES Y SUMINISTROS, 5130.-SERVICIOS GENERALES, 5200.-OTRAS AYUDAS, 5515.-OTROS GASTOS Y PERDIDAS EXTRAORDINARIAS, and a total row.

Table with 3 columns: Description, Amount (\$), and Percentage. Row: AHORRO/DESAHORRO NETO DEL EJERCICIO.

Handwritten signature of Lic. José de la Rosa López, followed by his name and title: LIC. JOSÉ DE LA ROSA LÓPEZ COORDINADOR GENERAL

Handwritten signature of C. Jorge Salceda Ruanova, followed by his name and title: C. JORGE SALCEDA RUANOVA DIRECTOR ADMINISTRATIVO

Handwritten signature of C. P. José Agustín Gómez Rodríguez

C. P. JOSÉ AGUSTÍN GÓMEZ RODRÍGUEZ
JEFE DEL DEPTO. DE RECURSOS FINANCIEROS Y
CONTABILIDAD



NOTAS DE GESTIÓN ADMINISTRATIVA

AL 31 DE ENERO DE 2018

1. Introducción

Los Estados Financieros del Organismo Operador del Servicio de Limpia del Municipio de Puebla, proveen de Información Financiera principalmente a su Consejo de Administración, así como al congreso y a los ciudadanos que la requieran.

El objetivo del presente documento es la revelación del contexto y de los aspectos económicos - financieros más relevantes que influyeron en las decisiones del periodo y que deberán ser considerados en la elaboración de los Estados Financieros para la mayor comprensión de los mismos y sus particularidades.

De esta manera se informa y explica la respuesta del Organismo Operador del Servicio Limpia del Municipio de Puebla a las condiciones relacionadas con la información financiera de cada periodo de gestión, además de exponer aquellas políticas que podrían afectar la toma de decisiones en periodos anteriores.

2. Panorama Económico y Financiero

Entorno Económico y Financiero

A pesar de una clara desaceleración en la segunda mitad del año, el 2017 tuvo un desenlace mejor al esperado para la economía mexicana. La economía mexicana muy probablemente concluya el 2017 con un crecimiento cercano ligeramente superior a 2.0%, cifra considerablemente superior a 1.7% estimado por el consenso de analistas en la encuesta levantada en diciembre del 2016 y muy por arriba de los estimados más bajos que rondaban 1.2% pero muy similar al crecimiento observado en el 2016.

Aunque por primera vez en cinco años la economía mexicana creció por arriba de lo estimado, el año fue marcado por una primera mitad con un crecimiento cercano a 2.5% y una segunda mitad con una importante desaceleración.

En buena medida, la economía mexicana se vio beneficiada por la aceleración del crecimiento en la economía global y en particular la economía estadounidense, así como de la recuperación en los precios del petróleo y un buen comportamiento del consumo privado, contrarrestando la reducción en el gasto y la inversión pública.

NOTAS DE GESTIÓN ADMINISTRATIVA

AL 31 DE ENERO DE 2018

Para el 2018, el consenso de expectativas arroja un crecimiento estimado de 2.2%, ligeramente superior al estimado de 2.1% del 2017. Sin embargo, el consenso de 2.2% incorpora un amplio rango ya que la expectativa más alta es de 2.7%, mientras que la más baja es de 1.5 por ciento.

Este amplio rango refleja las diferentes percepciones que hay sobre los principales riesgos que podrían impactar al crecimiento de manera negativa. Aunque algunos de los riesgos más importantes para el crecimiento identificados a principios del 2017 se han ido moderando, han surgido algunos nuevos y otros que se mantienen.

En el plano de factores externos, la retórica proteccionista y antiinmigrante del nuevo gobierno en Estados Unidos no ha generado aún cambios sustanciales en la política comercial y en el flujo de inversiones hacia nuestro país. Sin embargo, estos riesgos no han desaparecido y el 2018 será un año definitorio para la relación comercial entre México y su principal socio.

Ante un escenario positivo para la renegociación del Tratado de Libre Comercio de América del Norte (TLCAN), aunado al mayor dinamismo de la economía global y de Estados Unidos, es posible que la economía mexicana crezca cerca del rango alto de las expectativas. Sin embargo, un desenlace negativo de la renegociación del TLCAN tendrá un impacto negativo que podría generar un crecimiento más cercano a la cifra de 1.5 por ciento.

Adicional al riesgo de la relación comercial con Estados Unidos, está el potencial impacto de la reforma tributaria en ese país, ya que la estructura tributaria de nuestro principal socio comercial se ha vuelto más competitiva y atractiva para la inversión, lo cual, independientemente del resultado de la renegociación del TLCAN, muy probablemente impacte los flujos de inversión extranjera directa hacia nuestro país.

Un tercer riesgo externo es el de una reducción en los niveles de liquidez global como consecuencia de la normalización de la política monetaria de la Reserva Federal y otros bancos centrales, así como un incremento en las tasas libres de riesgo de largo plazo en los mercados desarrollados.

Esta combinación de factores externos, aunada a una política monetaria doméstica cada vez más restrictiva ante el repunte en la inflación y las expectativas de inflación y la incertidumbre que genera el proceso electoral en México, donde no se puede descartar el triunfo de un candidato que es percibido por los mercados como menos predecible en cuanto a sus políticas económicas, introduce un grado importante de incertidumbre a los pronósticos de los especialistas.

NOTAS DE GESTIÓN ADMINISTRATIVA

AL 31 DE ENERO DE 2018

La incertidumbre política interna y los problemas de inseguridad son factores que podrían obstaculizar el crecimiento económico de México, según analistas consultados por Banxico. En enero especialistas en economía consultados por el Banco de México incrementaron su estimación de la inflación de 3.96 a 4.06 por ciento y disminuyeron sus expectativas de crecimiento económico de 2.24 por ciento a 2.19 por ciento para 2018.

Los analistas consideraron que los factores que podrían obstaculizar el crecimiento económico de México en los próximos meses son la incertidumbre política interna (24 por ciento de las respuestas); los problemas de inseguridad pública (15 por ciento); la plataforma de producción petrolera (8 por ciento); la incertidumbre sobre la situación económica interna (8 por ciento); y la inestabilidad política internacional (8 por ciento).

Por lo que el Organismo Operador del Servicio de Limpia sigue tomando las medidas pertinentes en un ahorro exhaustivo del gasto, sin afectar la continuidad y cumplimiento de sus objetivos con la ciudadanía poblana.

3. Autorización e Historia

Por decreto en el periódico Oficial del Estado de Puebla, el día martes 27 de Marzo de 1990 se crea el Organismo Operador del Servicio de Limpia del Municipio de Puebla, con carácter de Organismo Público Descentralizado Municipal, con personalidad jurídica y patrimonio propios y con domicilio en la Ciudad de Puebla.

4. Objeto Social y Organización

Objeto

El Organismo Operador del Servicio de Limpia del Municipio de Puebla en Términos de la ley de la materia y sus disposiciones complementarias, tiene por objeto:



NOTAS DE GESTIÓN ADMINISTRATIVA

AL 31 DE ENERO DE 2018

- I. Prestar el Servicio de Limpia, Recolección, Traslado, Tratamiento y Disposición Final de Residuos, dispuesto en el artículo 115 fracción III inciso c) de la Constitución Política de los Estados Unidos Mexicanos;
- II. Garantizar el libre ejercicio y disfrute de los derechos que tienen las personas a vivir en un medio ambiente adecuado para su desarrollo, salud y bienestar;
- III. Aplicar los mecanismos de coordinación, inducción y concertación entre autoridades, así como entre éstas y los diferentes sectores de la sociedad, en la preservación y restauración del equilibrio ecológico y la protección al ambiente;
- IV. Impulsar el desarrollo y uso de tecnologías para aprovechar, bajo criterios de sustentabilidad los residuos sólidos urbanos, mediante políticas, estímulos, incentivos u otros mecanismos ;y
- V. Todas las demás acciones orientadas a cumplir los objetivos de este ordenamiento y demás normas aplicables sin perjuicio de lo reservado a los gobiernos Federal y Estatal.

El Organismo Operador del Servicio de Limpia del Municipio de Puebla, definirá y desarrollará políticas públicas con base en los lineamientos que genere el consejo directivo.

Organización

La Dirección y Administración del Organismo Operador del Servicios de Limpia del Municipio de Puebla corresponderá:

I.-Al Consejo Directivo; y

II.-Al Coordinador General

El Consejo Directivo será la máxima autoridad del Organismo Operador del Servicio de Limpia del Municipio de Puebla y estará integrado por:

NOTAS DE GESTIÓN ADMINISTRATIVA

AL 31 DE ENERO DE 2018

- I.- El Presidente Municipal de Puebla, quien fungirá como Presidente del Consejo
- II.-El Secretario del H. Ayuntamiento, quien fungirá como secretario del Consejo;
- III.-El Síndico Municipal, quien fungirá como vocal;
- IV.-El Tesorero Municipal de Puebla, quien fungirá como vocal;
- V.-El Regidor Presidente de la Comisión de Ecología y Medio Ambiente, quien fungirá como vocal;
- VI.-El Regidor Presidente de la Comisión de Servicios Públicos, quien fungirá como vocal;
- VII.-El regidor Presidente de la Comisión de Patrimonio y Hacienda Municipal, quien fungirá como vocal;
- VIII.-El Coordinador General del Organismo Operador del Servicio de Limpia del Municipio de Puebla quien tendrá voz y no voto en las Sesiones del Consejo; y
- IX.-El Comisario que designe el Contralor Municipal

En ausencia del Presidente del Consejo Directivo, será presidida por el Secretario del Honorable Ayuntamiento en ausencia de ambos, por el Regidor Presidente de la Comisión de Servicios Públicos.



NOTAS DE GESTIÓN ADMINISTRATIVA

AL 31 DE ENERO DE 2018

5. BASES DE PREPARACIÓN DE LOS ESTADOS FINANCIEROS

Se informará sobre:

- a) Si se ha observado la normatividad emitida por el CONAC y las disposiciones legales aplicables.
- b) La normatividad aplicada para el reconocimiento, valuación y revelación de los diferentes rubros de la información financiera, así como las bases de medición utilizadas para la elaboración de los Estados Financieros; por ejemplo: costo histórico, valor de realización, valor razonable, valor de recuperación o cualquier otro método empleado y los criterios de aplicación de los mismos.
- c) Postulados Básicos.
- d) Marco Jurídico
- e) Políticas de Contabilidad Significativas

No aplica para el Organismo de Limpia del Municipio de Puebla

-Reservas

-Sistema y Método de Valuación de Inventarios

-Posición En Moneda Extranjera y Protección por riesgo.

6. FIDEICOMISOS, MANDATOS Y ANÁLOGOS

No se cuentan con fideicomisos, mandatos, y análogos en el Organismo Operador del Servicio del Servicio de Limpia del municipio de Puebla, solo Concesiones por retiros de residuos Sólidos y Disposición Final otorgada por el Cabildo del Municipio de Puebla.

NOTAS DE GESTIÓN ADMINISTRATIVA

AL 31 DE ENERO DE 2018

7. REPORTE DE RECAUDACIÓN AL DEL 01 DE ENERO AL 31 DE ENERO DE 2018

INGRESO	MONTO
DERECHOS	0.00
APROVECHAMIENTO DE TIPO CORRIENTE	43,029.30
PARTICIPACIONES, APORTACIONES, TRANSFERENCIAS, ASIGNACIONES, SUBSIDIOS Y OTRAS AYUDAS	30,998,358.50
OTROS INGRESOS Y BENEFICIOS	62,694.43
TOTAL	31,104,082.23

8.- ESTRUCTURA DE LA INFORMACIÓN DE LOS ESTADOS FINANCIEROS

El consejo Nacional de Armonización Contable con fundamento en los artículos 6,7 y 9 de la Ley General de Contabilidad Gubernamental, aprobó lo siguiente:

Acuerdo por el que se reforma el Capítulo VII del Manual de Contabilidad Gubernamental

La estructura de este Estado Contable se presenta de acuerdo con un formato y un criterio estándar, apta para realizar un análisis comparativo de la información en uno o más períodos del mismo ente, con el objeto de mostrar los cambios ocurridos en la posición financiera y de actividades del mismo para facilitar su análisis, apoyando la toma de decisiones y las funciones de fiscalización.

CUERPO DEL FORMATO RUBROS CONTABLES: Muestra el nombre de los rubros de balance, agrupándolos en Activo, Pasivo y Hacienda Pública/Patrimonio, en el caso del Estado de Actividades Ingresos y Egresos.

PERÍODO ACTUAL (20XN): Muestra el saldo de cada uno de los rubros al período actual.
PERÍODO ANTERIOR (20XN-1): Muestra el saldo de cada uno de los rubros del período anterior

Por lo antes mencionado los datos del periodo actual (2017) abarcan del 01 de Enero al 31 de Diciembre del presente año.

Tratándose del periodo anterior (2017) los datos a tomar son del 01 de Enero al 31 de Enero del año 2018.

9.-El Estado de Flujo de Efectivo columna 2018 está elaborado en base al momento contable pagado

NOTAS DE GESTIÓN ADMINISTRATIVA

AL 31 DE ENERO DE 2018

10. RESPONSABILIDAD SOBRE LA PRESENTACIÓN RAZONABLE DE LA INFORMACIÓN CONTABLE

Se cumple con lo estipulado en la CONAC al transcribir la leyenda "Bajo protesta de decir verdad declaramos que los Estados Financieros y sus notas son razonablemente correctos y son responsabilidad del emisor", únicamente en la información contable.





Rubro de Ingresos	Ingreso					Diferencia
	Estimado	Ampliaciones y Reducciones	Modificado	Devengado	Recaudado	
Impuestos						
Cuotas y Aportaciones de Seguridad Social						
Contribuciones de Mejoras						
Otros Ingresos y beneficios varios	0.00	0.00	0.00	62,694.43	62,694.43	62,694.43
Transferencias, asignaciones, subsidios y otras ayudas	337,996,442.10	0.00	337,996,442.10	30,998,358.50	30,998,358.50	-306,998,083.60
Aprovechamientos de tipo corriente	0.00	76,082.67	76,082.67	43,029.30	43,029.30	43,029.30
Ingresos por Ventas de Bienes y Servicios						
Participaciones y Aportaciones						
Ingresos Derivados de Financiamientos						
Total	337,996,442.10	76,082.67	338,072,524.77	31,104,082.23	31,104,082.23	-306,892,359.87
Ingresos excedentes						-306,892,359.87

Estado Analítico de Ingresos Por Fuente de Financiamiento	Ingreso					Diferencia
	Estimado	Ampliaciones y Reducciones	Modificado	Devengado	Recaudado	
Ingresos del Gobierno						
Impuestos						
Contribuciones de Mejoras						
Otros Ingresos y beneficios varios	0.00	0.00	0.00	62,694.43	62,694.43	62,694.43
Transferencias, asignaciones, subsidios y otras ayudas	337,996,442.10	0.00	337,996,442.10	30,998,358.50	30,998,358.50	-306,998,083.60
Aprovechamientos de tipo corriente	0.00	76,082.67	76,082.67	43,029.30	43,029.30	43,029.30
Ingresos de Organismos y Empresas						
Cuotas y Aportaciones de Seguridad Social						
Ingresos por Ventas de Bienes y Servicios						
Ingresos derivados de financiamiento						
Ingresos Derivados de Financiamientos						
Total	337,996,442.10	76,082.67	338,072,524.77	31,104,082.23	31,104,082.23	-306,892,359.87
Ingresos excedentes						-306,892,359.87

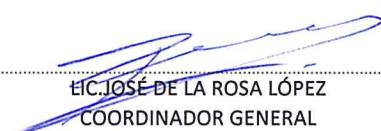
LIC. JOSÉ DE LA ROSA LÓPEZ
COORDINADOR GENERAL


C. JORGE SALCEDA RUANOVA
DIRECTOR ADMINISTRATIVO


SERVICIOS DE LIMPIA
ORGANISMO OPERADOR
GUSTIN GOMEZ RODRIGUEZ
JEFE DEL DEPTO. DE RECURSOS FINANCIEROS Y CONTABILIDAD

ORGANISMO OPERADOR DEL SERVICIO DE LIMPIA
COORDINACIÓN GENERAL
ADMINISTRACIÓN 2014-2018

Concepto	Egresos					Subejercicio
	Aprobado	Ampliaciones / (Reducciones)	Modificado	Devengado	Pagado	
ENTIDADES PARAMUNICIPALES EMPRESARIALES NO FINANCIERAS CON PARTICIPACION ESTATAL MAYORITARIA						
Entidades Paramunicipales Empresariales no Financieras con Participación Estatal Mayoritaria						
ENTIDADES PARAMUNICIPALES EMPRESARIALES NO FINANCIERAS CON PARTICIPACION ESTATAL MAYORITARIA	337,996,442.10	76,082.67	338,072,524.77	28,143,147.04	23,889,476.82	309,929,377.73
Entidades Paramunicipales Empresariales no Financieras con Participación Estatal Mayoritaria	337,996,442.10	76,082.67	338,072,524.77	28,143,147.04	23,889,476.82	309,929,377.73
Organismo Operador del Servicio de Limpia	337,996,442.10	76,082.67	338,072,524.77	28,143,147.04	23,889,476.82	309,929,377.73
Total del Gasto	337,996,442.10	76,082.67	338,072,524.77	28,143,147.04	23,889,476.82	309,929,377.73


 EIC JOSÉ DE LA ROSA LÓPEZ
 COORDINADOR GENERAL



 C. JORGE SALCEDA RUANOVA
 DIRECTOR ADMINISTRATIVO


 C.P. JOSÉ AGUSTIN GÓMEZ RODRÍGUEZ
 JEFE DEL DEPTO. DE RECURSOS FINANCIEROS
 Y CONTABILIDAD




Organismo Operador del Servicio de Limpia del Municipio de Puebla
Estado Analítico del Ejercicio del Presupuesto de Egresos
Clasificación Económica (por Tipo de Gasto)
Del 01 de Enero de 2018 al 31 de Enero de 2018
(Pesos)

Concepto	Egresos					Subejercicio
	Aprobado	Ampliaciones / (Reducciones)	Modificado	Devengado	Pagado	
Gasto Corriente	337,996,442.10	76,082.67	338,072,524.77	28,143,147.04	23,889,476.82	309,929,377.73
Gasto de Capital						
Amortización de la Deuda y Disminución de Pasivos						
Total del Gasto	337,996,442.10	76,082.67	338,072,524.77	28,143,147.04	23,889,476.82	309,929,377.73


 LIC. JOSÉ DE LA ROSA LÓPEZ
 COORDINADOR GENERAL


 C. JORGE SALCEDA RUANOVA
 DIRECTOR ADMINISTRATIVO


 C.P. JOSÉ AGUSTÍN GÓMEZ RODRÍGUEZ
 JEFE DEL DEPTO. DE RECURSOS FINANCIEROS
 Y CONTABILIDAD





ORGANISMO OPERADOR DEL SERVICIO DE LIMPIA
COORDINACIÓN GENERAL
 ADMINISTRACIÓN 2014-2018
 0/2/OOSL/OLCG/L

Concepto	Egresos					Subejercicio
	Aprobado	Ampliaciones / (Reducciones)	Modificado	Devengado	Pagado	
SERVICIOS PERSONALES	105,974,397.64	76,082.67	106,050,480.31	8,617,548.63	6,615,821.93	97,432,931.68
REMUNERACIONES AL PERSONAL DE CARACTER PERMANENTE	62,623,614.88	-2,626,899.27	59,996,715.61	4,788,856.42	3,956,964.63	55,207,859.19
REMUNERACIONES ADICIONALES Y ESPECIALES	7,252,182.89	96,540.61	7,348,723.50	96,540.61	96,540.61	7,252,182.89
SEGURIDAD SOCIAL	16,161,246.84	448,589.06	16,609,835.90	1,187,822.40	17,987.49	15,422,013.50
OTRAS PRESTACIONES SOCIALES Y ECONOMICAS	19,937,353.03	2,157,852.27	22,095,205.30	2,544,329.20	2,544,329.20	19,550,876.10
MATERIALES Y SUMINISTROS	10,657,326.70	0.00	10,657,326.70	868,375.00	868,375.00	9,788,951.70
"MATERIALES DE ADMINISTRACION, EMISION DE DOCUMENTOS Y ARTICULOS OFICIALES"	628,000.00	0.00	628,000.00	0.00	0.00	628,000.00
ALIMENTOS Y UTENSILIOS	865,000.00	0.00	865,000.00	0.00	0.00	865,000.00
MATERIAS PRIMAS Y MATERIALES DE PROD Y COMER	2,047,656.00	0.00	2,047,656.00	144,375.00	144,375.00	1,903,281.00
"PRODUCTOS QUIMICOS, FARMACEUTICOS Y DE LABORATORIO"	61,000.00	0.00	61,000.00	0.00	0.00	61,000.00
COMBUSITBLES, LUBRICANTES Y ADITIVOS	4,476,934.10	0.00	4,476,934.10	724,000.00	724,000.00	3,752,934.10
"VESTUARIO, BLANCOS, PRENDAS DE PROTECCION Y ARTICULOS DEPORTIVOS"	2,070,000.00	0.00	2,070,000.00	0.00	0.00	2,070,000.00
"HERRAMIENTAS, REFACCIONES Y ACCESORIOS MENORES"	508,736.60	0.00	508,736.60	0.00	0.00	508,736.60
SERVICIOS GENERALES	221,341,768.76	0.00	221,341,768.76	18,657,223.41	16,405,279.89	202,684,545.35
SERVICIOS BASICOS	577,810.00	0.00	577,810.00	31,419.19	31,419.19	546,390.81
SERVICIOS DE ARRENDAMIENTO	1,088,668.44	12,100.00	1,100,768.44	120,923.91	108,844.28	979,844.53



Concepto	Egresos					Subejercicio
	Aprobado	Ampliaciones / (Reducciones)	Modificado	Devengado	Pagado	
"SERVICIOS PROFESIONALES, CIENTIFICOS Y TECNICOS Y OTROS SERVICIOS"	2,855,760.00	0.00	2,855,760.00	145,295.07	142,574.70	2,710,464.93
"SERVICIOS FINANCIEROS, BANCARIOS Y COMERCIALES"	1,328,745.18	-12,100.00	1,316,645.18	9,372.83	9,372.83	1,307,272.35
"SERVICIOS DE INSTALACION, REPARACION, MANTENIMIENTO Y CONSERVACION" (CONCESIONARIOS)	215,138,004.38	0.00	215,138,004.38	18,350,212.41	16,113,068.89	196,787,791.97
SERVICIOS DE COMUNICACION SOCIAL Y PUBLICIDAD	96,950.76	0.00	96,950.76	0.00	0.00	96,950.76
SERVICIOS OFICIALES	12,000.00	0.00	12,000.00	0.00	0.00	12,000.00
OTROS SERVICIOS GENERALES	243,830.00	0.00	243,830.00	0.00	0.00	243,830.00
BIENES MUEBLES	22,949.00	0.00	22,949.00	0.00	0.00	22,949.00
"MAQUINARIA, OTROS EQUIPOS Y HERRAMIENTAS"	22,949.00	0.00	22,949.00	0.00	0.00	22,949.00
Total del Gasto	337,996,442.10	76,082.67	338,072,524.77	28,143,147.04	23,889,476.82	309,929,377.73


LIC. JOSÉ DE LA ROSA LÓPEZ
COORDINADOR GENERAL


C. JORGE SALCEDA RUANOVA
DIRECTOR ADMINISTRATIVO


C.P. JOSE AGUSTIN GOMEZ RODRIGUEZ
JEFE DEL DEPTO. DE RECURSOS
FINANCIEROS Y CONTABILIDAD



Concepto	Egresos					Subejercicio
	Aprobado	Ampliaciones / (Reducciones)	Modificado	Devengado	Pagado	
Gobierno Legislación Justicia Coordinación de la Política de Gobierno						
Desarrollo Social Protección Ambiental	337,996,442.10	76,082.67	338,072,524.77	28,143,147.04	23,889,476.82	309,929,377.73
Vivienda y Servicios a la Comunidad Salud Educación	337,996,442.10	76,082.67	338,072,524.77	28,143,147.04	23,889,476.82	309,929,377.73
Desarrollo Económico Agropecuaria, Silvicultura, Pesca y Caza Combustibles y Energía Transporte						
Otras no Clasificadas en Funciones Anteriores Saneamiento del Sistema Financiero Adeudos de Ejercicios Fiscales Anteriores						
Total del Gasto	337,996,442.10	76,082.67	338,072,524.77	28,143,147.04	23,889,476.82	309,929,377.73


 LIC. JOSÉ DE LA ROSA LÓPEZ
 COORDINADOR GENERAL

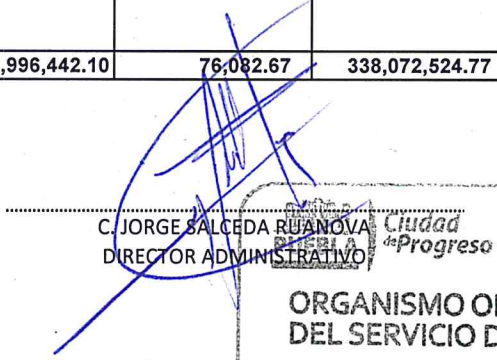

 C. JORGE SALCEDA RUANOVA
 DIRECTOR ADMINISTRATIVO



 C.P. JOSÉ AGUSTÍN GÓMEZ RODRÍGUEZ
 JEFE DEL DEPTO. DE RECURSOS FINANCIEROS
 CONTABILIDAD

**ORGANISMO OPERADOR
 DEL SERVICIO DE LIMPIA**
 COORDINACIÓN
 GENERAL
 ADMINISTRACIÓN 2014-2018
 0/2/00SL/OLCG/L

Concepto		Egresos					Subejercicio
		Aprobado	Ampliaciones / (Reducciones)	Modificado	Devengado	Pagado	
Subsidios: Sector Social y Privado o Entidades Federativas y Municipios							
Sujetos a Reglas de Operación	S						
Otros Subsidios	U						
Desempeño de las Funciones							
Prestación de Servicios Públicos	E	337,996,442.10	76,082.67	338,072,524.77	28,143,147.04	23,889,476.82	309,929,377.73
Provisión de Bienes Públicos	B						
Administrativos y de Apoyo							
Apoyo al proceso presupuestario y para mejorar la eficiencia institucional	M						
Apoyo a la función pública y al mejoramiento de la gestión	O						
Compromisos							
Obligaciones de cumplimiento de resolución jurisdiccional	L						
Desastres Naturales	N						
Obligaciones							
Pensiones y jubilaciones	J						
Aportaciones a la seguridad social	T						
Programas de Gasto Federalizado (Gobierno Federal)							
Gasto Federalizado	I						
Participaciones a entidades federativas y municipios	C						
Total del Gasto		337,996,442.10	76,082.67	338,072,524.77	28,143,147.04	23,889,476.82	309,929,377.73


 LIC. JOSÉ DE LA ROSA LÓPEZ
 COORDINADOR GENERAL


 C. JORGE SALCEDA RUANOVA
 DIRECTOR ADMINISTRATIVO


 LIC. JOSÉ AGUSTÍN GÓMEZ RODRÍGUEZ
 JEFE DEL DEPTO. DE RECURSOS FINANCIEROS Y CONTABILIDAD

ORGANISMO OPERADOR DEL SERVICIO DE LIMPIA
COORDINACIÓN GENERAL
 ADMINISTRACIÓN 2018 2018