



**Puebla**

CIUDAD INCLUYENTE

2018 • 2021

ORGANISMO OPERADOR  
DEL SERVICIO DE  
**LIMPIA**

# Estados Financieros del mes de Septiembre

Del 2021

Clave 90/01

Organismo Operador del Servicio de Limpia del Municipio de Puebla

Mtro. Salvador Martínez Rosales



-----  
 2021  
 2020

INGRESOS Y OTROS BENEFICIOS

INGRESOS DE GESTIÓN	12,677,449.17	595,095.19
IMPUESTOS	0.00	0.00
CUOTAS Y APORTACIONES DE SEGURIDAD SOCIAL	0.00	0.00
CONTRIBUCIONES DE MEJORAS	0.00	0.00
PERCHOS	0.00	0.00
PRODUCTOS	0.00	326,740.10
APROVECHAMIENTOS	0.00	268,355.09
INGRESOS POR VENTA DE BIENES Y PRESTACIÓN DE SERVICIOS	12,677,449.17	0.00


PART, APORT, CONV, INCENT, DERIV, D/COLAB, FISCAL, F, DIST, DE APORT	315,374,413.65	367,610,004.61
PART, APORT, CONV, INCENT, DERIV, D/COLAB, FISCAL, F, DIST, DE APORT, TRANSF, ASIG, SUBS Y SUBV Y P Y JUB	315,374,413.65	0.00
TRANSFERENCIAS, ASIGNACIONES, SUBSIDIOS Y PENSIONES Y JUBILACIONES	315,374,413.65	367,610,004.61


OTROS INGRESOS Y BENEFICIOS	0.00	14,995,982.98
INGRESOS FINANCIEROS	0.00	0.00
INCREMENTO POR VARIACIÓN DE INVENTARIOS	0.00	0.00
DISMINUCIÓN DEL EXCESO DE ESTIMACIONES POR PÉRDIDA O DETERIORO U OBSOLESCENCIA	0.00	0.00
DISMINUCIÓN DEL EXCESO DE PROVISIONES	0.00	0.00
OTROS INGRESOS Y BENEFICIOS VARIOS	0.00	14,995,982.98
TOTAL DE INGRESOS Y OTROS BENEFICIOS	328,051,862.82	383,201,082.78

GASTOS Y OTRAS PÉRDIDAS

GASTOS DE FUNCIONAMIENTO	296,969,811.71	384,599,729.31
SERVICIOS PERSONALES	81,879,498.41	114,972,255.34
MATERIALES Y SUMINISTROS	8,607,273.53	12,173,753.81
SERVICIOS GENERALES	206,483,039.77	257,453,720.16

TRANSFERENCIAS, ASIGNACIONES, SUBSIDIOS Y OTRAS AYUDAS	0.00	0.00
TRANSFERENCIAS INTERNAS Y ASIGNACIONES AL SECTOR PÚBLICO	0.00	0.00
TRANSFERENCIAS AL RESTO DEL SECTOR PÚBLICO	0.00	0.00
SUBSIDIOS Y SUBVENCIONES	0.00	0.00
AYUDAS SOCIALES	0.00	0.00
PENSIONES Y JUBILACIONES	0.00	0.00
TRANSFERENCIAS A FIDEICOMISOS, MANDATOS Y CONTRATOS ANALÓGOS	0.00	0.00
TRANSFERENCIAS A LA SEGURIDAD SOCIAL	0.00	0.00
DONATIVOS	0.00	0.00
TRANSFERENCIAS AL EXTERIOR	0.00	0.00
PARTICIPACIONES Y APORTACIONES	0.00	0.00
PARTICIPACIONES	0.00	0.00
APORTACIONES	0.00	0.00
CONVENIOS	0.00	0.00





MTR. SALVADOR MARTINEZ ROSALES  
COORDINADOR GENERAL

C.P. YASMIN SALAZAR MENDETA  
DIRECTORA ADMINISTRATIVA

---


Bajo protesta de decir verdad declaramos que los Estados Financieros y sus notas, son razonablemente correctos y son responsabilidad del emisor.

RESULTADOS DEL EJERCICIO (AHORRO/DESAHORRO)											
INVERSIÓN PÚBLICA	INVERSIÓN PÚBLICA NO CAPITALIZABLE	TOTAL DE GASTOS Y OTRAS PÉRDIDAS									
0.00	0.00	297,243,316.78	30,808,546.04								-1,777,374.78
PROVISIONES	PROVISIONES, DEPRECIACIONES, DETERIOROS, OBSOLESCENCIAS Y AMORTIZACIONES										
0.00	273,505.07										
DISMINUCIONES DE INVENTARIOS											
0.00											
AUMENTO POR INSUFICIENCIA DE ESTIMACIONES POR PÉRDIDA O DETERIORO U OBSOLESCENCIA											
0.00											
AUMENTO POR INSUFICIENCIA DE PROVISIONES											
0.00											
OTROS GASTOS											
0.00											
INTERESES DE LA DEUDA PÚBLICA											
0.00											
COMISIONES DE LA DEUDA PÚBLICA											
0.00											
GASTOS DE LA DEUDA PÚBLICA											
0.00											
COSTO POR COBERTURAS											
0.00											
APOYOS FINANCIEROS											
0.00											
-----											

ORGANISMO OPERADOR DEL SERVICIO DE LIMPIA  
DEL MUNICIPIO DE PUEBLA  
ESTADO DE ACTIVIDADES  
Del 1 de Enero al 30 de Septiembre de 2021 y 2020  
(Cifras en pesos)




	2021	2020		2021	2020
<b>ACTIVO</b>					
<b>ACTIVO CIRCULANTE</b>					
EFFECTIVO Y EQUIVALENTES	12,286,273.64	11,398,877.45	CUENTAS POR PAGAR A CORTO PLAZO	4,524,748.22	11,168,128.41
DERECHOS A RECIBIR EFFECTIVO O EQUIVALENTES	23,785,703.32	1,016,086.94	DOCUMENTOS POR PAGAR A CORTO PLAZO	0.00	0.00
DERECHOS A RECIBIR BIENES O SERVICIOS	0.00	0.00	PORCIÓN A CORTO PLAZO DE LA DEUDA PÚBLICA A LARGO PLAZO	0.00	0.00
INVENTARIOS	0.00	0.00	TÍTULOS Y VALORES A CORTO PLAZO	0.00	0.00
ALMACENES	0.00	0.00	PASIVOS DIFERIDOS A CORTO PLAZO	0.00	0.00
ESTIMACIÓN POR PÉRDIDAS O DETERIORO DE ACTIVOS CIRCULANTES	0.00	0.00	FONDOS Y BIENES DE TERCEROS EN GARANTÍA Y/O ADMINISTRACIÓN A CORTO PLAZO	0.00	0.00
OTROS ACTIVOS CIRCULANTES	0.00	0.00	PROVISIONES A CORTO PLAZO	0.00	0.00
TOTAL DE ACTIVOS CIRCULANTES	36,071,976.96	12,414,964.39	OTROS PASIVOS A CORTO PLAZO	0.00	0.00
ACTIVO NO CIRCULANTE			TOTAL DE PASIVOS CIRCULANTES	4,524,748.22	11,168,128.41
INVERSIONES FINANCIERAS A LARGO PLAZO	0.00	0.00	PASIVO NO CIRCULANTE		
DERECHOS A RECIBIR EFFECTIVO O EQUIVALENTES A LARGO PLAZO	0.00	0.00	CUENTAS POR PAGAR A LARGO PLAZO	0.00	0.00
BIENES INMUEBLES, INFRAESTRUCTURA Y CONSTRUCCIONES EN PROCESO	60,531,823.54	60,521,312.48	DOCUMENTOS POR PAGAR A LARGO PLAZO	0.00	0.00
BIENES MUEBLES	29,544,004.62	29,482,418.15	DEUDA PÚBLICA A LARGO PLAZO	0.00	0.00
ACTIVOS INTANGIBLES	0.00	0.00	PASIVOS DIFERIDOS A LARGO PLAZO	0.00	0.00
DEPRECIACIÓN, DETERIORO Y AMORTIZACIÓN ACUMULADA DE BIENES	-28,796,048.32	-16,908,933.03	FONDOS Y BIENES DE TERCEROS EN GARANTÍA Y/O ADMINISTRACIÓN A LARGO PLAZO	0.00	0.00
ACTIVOS DIFERIDOS	0.00	0.00	PROVISIONES A LARGO PLAZO	0.00	0.00
ESTIMACIÓN POR PERDIDA O DETERIORO DE ACTIVOS NO CIRCULANTES	0.00	0.00	TOTAL DE PASIVOS NO CIRCULANTES	0.00	0.00
OTROS ACTIVOS NO CIRCULANTES	0.00	0.00	TOTAL DEL PASIVO.....	4,524,748.22	11,168,128.41
TOTAL DE ACTIVOS NO CIRCULANTES	61,279,779.84	73,094,797.60	HACIENDA PÚBLICA / PATRIMONIO		
			HACIENDA PÚBLICA/PATRIMONIO CONTRIBUIDO	89,087,215.99	89,076,704.93
			APORTACIONES	0.00	0.00
			DONACIONES DE CAPITAL	0.00	0.00
			ACTUALIZACIÓN DE LA HACIENDA PÚBLICA/PATRIMONIO	89,087,215.99	89,076,704.93





ORGANISMO OPERADOR DEL SERVICIO DE LIMPIA  
 DEL MUNICIPIO DE PUEBLA  
 ESTADO DE SITUACIÓN FINANCIERA  
 Al 30 de Septiembre de 2021 y 2020  
 (Cifras en pesos)

	2021	2020	2021	2020
HACIENDA PÚBLICA/PATRIMONIO GENERADO			3,739,792.59	-14,735,071.35
RESULTADOS DEL EJERCICIO (AHORRO / DESAHORRO)			30,808,546.04	-1,777,374.78
RESULTADOS DE EJERCICIOS ANTERIORES			-27,068,753.45	-12,957,696.57
REVALUOS			0.00	0.00
RESERVAS			0.00	0.00
RECTIFICACIONES DE RESULTADOS DE EJERCICIOS ANTERIORES			0.00	0.00
EXCESO O INSUFICIENCIA EN LA ACTUALIZACIÓN DE LA HACIENDA PÚBLICA/PATRIMONIO			0.00	0.00
RESULTADO POR POSICIÓN MONETARIA			0.00	0.00
RESULTADO POR TENENCIA DE ACTIVOS NO MONETARIOS			0.00	0.00
TOTAL HACIENDA PÚBLICA/PATRIMONIO.....			92,827,008.58	74,341,633.58
TOTAL DEL PASIVO Y HACIENDA PÚBLICA/PATRIMONIO.....	97,351,756.80	85,509,761.99	97,351,756.80	85,509,761.99

Bajo protesta de decir verdad declaramos que los Estados Financieros y sus notas, son razonablemente correctos y son responsabilidad del emisor.

  
 MTRRO. SALVADOR MARTINEZ ROSALES  
 COORDINADOR GENERAL

  
 C.P. YASMIN SALAZAR MENDIETA  
 DIRECTORA ADMINISTRATIVA



ORGANISMO OPERADOR DE SERVICIO DE LIMPIA  
 DEL MUNICIPIO DE PUEBLA  
 ESTADO DE VARIACIÓN EN LA HACIENDA PÚBLICA  
 Del 1 de Enero al 30 de Septiembre de 2021  
 (Cifras en pesos)

Concepto	Hacienda Pública/ Patrimonio Contribuido	Hacienda Pública/ Patrimonio Generado de Ejercicios Ant.	Hacienda Pública/ Patrimonio Generado del Ejercicio	Exceso o Insuficiencia en la Actualización de la Hacienda Pública / Patrimonio /	TOTAL
Hacienda Pública / Patrimonio Contribuido Neto 2020	89,076,704.93				89,076,704.93
Aportaciones	0.00				0.00
Donaciones de Capital	0.00				0.00
Actualización de la Hacienda Pública/Patrimonio	89,076,704.93				89,076,704.93
Hacienda Pública / Patrimonio Generado Neto 2020		-12,957,696.57	-1,777,374.78		-14,735,071.35
Resultados del Ejercicio (Ahorro/Desahorro)			-1,777,374.78		-1,777,374.78
Resultados de Ejercicios Anteriores		-12,957,696.57			-12,957,696.57
Revaluos		0.00			0.00
Reservas		0.00			0.00
Rectificaciones de Resultados de Ejercicios Anteriores		0.00			0.00
Exceso o Insuficiencia en la Actualización de la Hacienda Pública/Patrimonio Neto 2020				0.00	0.00
Resultado por Posición Monetaria Monetarios				0.00	0.00
Hacienda Pública / Patrimonio Neto Final 2020	89,076,704.93	-12,957,696.57	-1,777,374.78	0.00	74,341,633.58
Cambios en la Hacienda Pública / Patrimonio Contribuido Neto 2021	10,511.06				10,511.06
Aportaciones	0.00				0.00
Donaciones de Capital	0.00				0.00
Actualización de la Hacienda Pública/Patrimonio	10,511.06				10,511.06



*f*


ORGANISMO OPERADOR DE SERVICIO DE LIMPIA  
 DEL MUNICIPIO DE PUEBLA  
 ESTADO DE VARIACION EN LA HACIENDA PÚBLICA  
 Del 1 de Enero al 30 de Septiembre de 2021  
 (Cifras en pesos)

Variaciones de la Hacienda Pública /				
Patrimonio Generado Neto 2021	-14,111,056.88	32,585,920.82		18,474,863.94
Resultados del Ejercicio		30,808,546.04		30,808,546.04
(Ahorro/Desahorro)				
Resultados de Ejercicios Anteriores	-14,111,056.88	1,777,374.78		-12,333,682.10
Revalúos		0.00		0.00
Reservas		0.00		0.00
Rectificaciones de Resultados de		0.00		0.00
Ejercicios Anteriores				
Cambios en el Exceso o Insuficiencia en			0.00	0.00
la Actualización de la Hacienda				
Pública/Patrimonio Neto 2021			0.00	0.00
Resultado por Posición Monetaria			0.00	0.00
Resultado por Tenencia de Activos no				
Monetarios				
Hacienda Pública / Patrimonio Neto	89,087,215.99	-27,068,753.45	30,808,546.04	0.00
Final 2021				92,827,008.58

Bajo protesta de decir verdad declaramos que los Estados Financieros y sus notas, son razonablemente correctos y son responsabilidad del emisor.

  
 MTR. SALVADOR MARTÍNEZ ROSALES  
 COORDINADOR GENERAL

  
 C.P. YASMIN SALAZAR MENDIETA  
 DIRECTORA ADMINISTRATIVA



ORGANISMO OPERADOR DE SERVICIO DE LIMPIA  
 DEL MUNICIPIO DE PUEBLA  
 ESTADO DE CAMBIOS EN LA SITUACIÓN FINANCIERA  
 Al 30 de Septiembre de 2021 y 2020  
 (Cifras en pesos)

	Origen	Aplicación		Origen	Aplicación
ACTIVO	-	11,841,994.81	PASIVO	-	6,643,380.19
ACTIVO CIRCULANTE	-	23,657,012.57	PASIVO CIRCULANTE	-	6,643,380.19
EFFECTIVO Y EQUIVALENTES	-	887,396.19	CUENTAS POR PAGAR A CORTO PLAZO	-	6,643,380.19
DERECHOS A RECIBIR EFFECTIVO O EQUIVALENTES	-	22,769,616.38	DOCUMENTOS POR PAGAR A CORTO PLAZO	-	-
DERECHOS A RECIBIR BIENES O SERVICIOS	-	-	PORCIÓN A CORTO PLAZO DE LA DEUDA PÚBLICA A LARGO PLAZO	-	-
INVENTARIOS	-	-	TÍTULOS Y VALORES A CORTO PLAZO	-	-
ALMACENES	-	-	PASIVOS DIFERIDOS A CORTO PLAZO	-	-
ESTIMACIÓN POR PÉRDIDAS O DETERIORO DE	-	-	FONDOS Y BIENES DE TERCEROS EN GARANTÍA	-	-
ACTIVOS CIRCULANTES	-	-	Y/O ADMINISTRACIÓN A CORTO PLAZO	-	-
OTROS ACTIVOS CIRCULANTES	-	-	PROVISIONES A CORTO PLAZO	-	-
OTROS PASIVOS A CORTO PLAZO	-	-	OTROS PASIVOS A CORTO PLAZO	-	-
ACTIVO NO CIRCULANTE	-	11,815,017.76	PASIVO NO CIRCULANTE	-	-
INVERSIONES FINANCIERAS A LARGO PLAZO	-	-	CUENTAS POR PAGAR A LARGO PLAZO	-	-
DERECHOS A RECIBIR EFFECTIVO O EQUIVALENTES A LARGO PLAZO	-	-	DOCUMENTOS POR PAGAR A LARGO PLAZO	-	-
BIENES INMUEBLES, INFRAESTRUCTURA Y CONSTRUCCIONES EN PROCESO	-	10,511.06	DEUDA PÚBLICA A LARGO PLAZO	-	-
BIENES MUEBLES	-	61,586.47	PASIVOS DIFERIDOS A LARGO PLAZO	-	-
ACTIVOS INTANGIBLES	-	-	FONDOS Y BIENES DE TERCEROS EN GARANTÍA	-	-
DEPRECIACIÓN, DETERIORO Y AMORTIZACIÓN	-	11,887,115.29	Y/O ADMINISTRACIÓN A LARGO PLAZO	-	-
ACUMULADA DE BIENES	-	-	PROVISIONES A LARGO PLAZO	-	-
ACTIVOS DIFERIDOS	-	-	HACIENDA PÚBLICA/PATRIMONIO	-	18,485,375.00
ESTIMACIÓN POR PÉRDIDA O DETERIORO DE	-	-	HACIENDA PÚBLICA/PATRIMONIO CONTRIBUIDO	-	10,511.06
ACTIVOS NO CIRCULANTES	-	-	APORTACIONES	-	-
OTROS ACTIVOS NO CIRCULANTES	-	-	DONACIONES DE CAPITAL	-	-
			ACTUALIZACIÓN DE LA HACIENDA PÚBLICA/PATRIMONIO	-	10,511.06
			HACIENDA PÚBLICA/PATRIMONIO GENERADO	-	18,474,863.94
			RESULTADOS DEL EJERCICIO (AHORRO / DESAHORRO)	-	32,585,920.82
			RESULTADOS DE EJERCICIOS ANTERIORES	-	-
			REVALUOS	-	14,111,056.88




Handwritten mark or signature.



ORGANISMO OPERADOR DE SERVICIO DE LIMPIA  
DEL MUNICIPIO DE PUEBLA  
ESTADO DE CAMBIOS EN LA SITUACIÓN FINANCIERA  
Al 30 de septiembre de 2021 y 2020  
(Cifras en pesos)

----- Origen -----	----- Aplicación -----	----- Origen -----	----- Aplicación -----
	RESERVAS	-	-
	RECTIFICACIONES DE RESULTADOS DE EJERCICIOS ANTERIORES	-	-
	EXCESO O INSUFICIENCIA EN LA ACTUALIZACIÓN DE LA HACIENDA PÚBLICA/PATRIMONIO	-	-
	RESULTADO POR POSICIÓN MONETARIA	-	-
	RESULTADO POR TENENCIA DE ACTIVOS NO MONETARIOS	-	-

Bajo protesta de decir verdad declaramos que los Estados Financieros y sus notas, son razonablemente correctos y son responsabilidad del emisor.

  
MTRO. SALVADOR MARTINEZ ROSALES  
COORDINADOR GENERAL

  
C. P. YASMIN SALAZAR MENDIETA  
DIRECTORA ADMINISTRATIVA



ORGANISMO OPERADOR DEL SERVICIO DE LIMPIA  
DEL MUNICIPIO DE PUEBLA  
ESTADO DE FLUJOS DE EFECTIVO  
Del 1 de Enero al 30 de Septiembre de 2021 y 2020  
(Cifras en pesos)

	2021	2020
FLUJOS DE EFECTIVO DE LAS ACTIVIDADES DE OPERACION		
ORIGEN		
IMPUESTOS	328,051,862.82	383,201,082.78
CUOTAS Y APORTACIONES DE SEGURIDAD SOCIAL	0.00	0.00
CONTRIBUCIONES DE MEJORAS	0.00	0.00
DERECHOS	0.00	326,740.10
PRODUCTOS	0.00	0.00
APROVECHAMIENTOS	0.00	268,355.09
INGRESOS POR VENTA DE BIENES Y PRESTACION DE SERVICIOS	12,677,449.17	0.00
PART, APORT, CONV, INCENT. DERIV. D/COLAB. FISCAL, F. DIST. DE APORT	0.00	0.00
TRANSFERENCIAS, ASIGNACIONES, SUBSIDIOS Y SUBVENCIONES Y PENSIONES Y JUBILACIONES	315,374,413.65	367,610,004.61
OTROS ORIGENES DE OPERACION	0.00	14,995,982.98
APLICACION		
SERVICIOS PERSONALES	296,969,811.71	384,599,729.31
MATERIALES Y SUMINISTROS	81,879,498.41	114,972,255.34
SERVICIOS GENERALES	8,607,273.53	12,173,753.81
TRANSFERENCIAS INTERNAS Y ASIGNACIONES AL SECTOR PÚBLICO	206,483,039.77	257,453,720.16
TRANSFERENCIAS AL RESTO DEL SECTOR PÚBLICO	0.00	0.00
SUBSIDIOS Y SUBVENCIONES	0.00	0.00
AYUDAS SOCIALES	0.00	0.00
PENSIONES Y JUBILACIONES	0.00	0.00
TRANSFERENCIAS A FIDEICOMISOS, MANDATOS Y CONTRATOS ANÁLOGOS	0.00	0.00
TRANSFERENCIAS A LA SEGURIDAD SOCIAL	0.00	0.00
DONATIVOS	0.00	0.00
TRANSFERENCIAS AL EXTERIOR	0.00	0.00
PARTICIPACIONES	0.00	0.00
APORTACIONES	0.00	0.00
CONVENIOS	0.00	0.00
OTRAS APLICACIONES DE OPERACION	0.00	0.00
FLUJOS NETOS DE EFECTIVO POR ACTIVIDADES DE OPERACION	31,082,051.11	-1,398,646.53



ORGANISMO OPERADOR DE SERVICIO DE LIMPIA  
DEL MUNICIPIO DE PUEBLA  
ESTADO DE FLUJOS DE EFECTIVO  
Del 1 de Enero al 30 de Septiembre de 2021 y 2020  
(Cifras en pesos)

	2021	2020
FLUJOS DE EFECTIVO DE LAS ACTIVIDADES DE INVERSIÓN		
ORIGEN		
BIENES INMUEBLES, INFRAESTRUCTURA Y CONSTRUCCIONES EN PROCESO	0.00	0.00
BIENES MUEBLES	0.00	0.00
OTROS ORIGENES DE INVERSIÓN	0.00	0.00
APLICACIÓN		
BIENES INMUEBLES, INFRAESTRUCTURA Y CONSTRUCCIONES EN PROCESO	72,097.53	90,003,730.63
BIENES MUEBLES	10,511.06	60,521,312.48
OTRAS APLICACIONES DE INVERSIÓN	61,586.47	29,482,418.15
FLUJOS NETOS DE EFECTIVO POR ACTIVIDADES DE INVERSIÓN	-72,097.53	-90,003,730.63
FLUJOS DE EFECTIVO DE LAS ACTIVIDADES DE FINANCIAMIENTO		
ORIGEN		
ENDEUDAMIENTO NETO		
INTERNO	0.00	103,817,341.55
EXTERNO	0.00	0.00
OTROS ORIGENES DE FINANCIAMIENTO	0.00	0.00
APLICACIÓN		
SERVICIOS DE LA DEUDA	30,122,557.39	103,817,341.55
INTERNO	0.00	1,016,086.94
EXTERNO	0.00	0.00
OTRAS APLICACIONES DE FINANCIAMIENTO	0.00	0.00
FLUJOS NETOS DE EFECTIVO POR ACTIVIDADES DE FINANCIAMIENTO	30,122,557.39	1,016,086.94
	-30,122,557.39	102,801,254.61



ORGANISMO OPERADOR DE SERVICIO DE LIMPIA  
DEL MUNICIPIO DE PUEBLA  
ESTADO DE FLUJOS DE EFECTIVO  
Del 1 de Enero al 30 de Septiembre de 2021 y 2020  
(Cifras en pesos)

	2021	2020
Incremento/Disminución Neta en el Efectivo y Equivalentes al Efectivo	887,396.19	11,398,877.45
Efectivo y Equivalentes al Efectivo al Inicio del Ejercicio	11,398,877.45	0.00
Efectivo y Equivalentes al Efectivo al Final del Ejercicio	12,286,273.64	11,398,877.45

Bajo protesta de decir verdad declaramos que los Estados Financieros y sus notas, son razonablemente correctos y son responsabilidad del emisor.

MTRO. SALVADOR MARTÍNEZ ROSALES  
COORDINADOR GENERAL

C.P. YASMIN SALAZAR MENDIETA  
DIRECTORA ADMINISTRATIVA



En cumplimiento a lo dispuesto por los artículos 46, fracción I, inciso f y 52 de la Ley General de Contabilidad Gubernamental, en relación al Informe Sobre Pasivos Contingentes; las Principales Reglas de Registro y Valoración del Patrimonio emitidas por el Consejo Nacional de Armonización Contable, publicadas en el Diario Oficial de la Federación el 13 de diciembre de 2011, los pasivos contingentes considerados a: Las Obligaciones surgidas a raíz de sucesos pasados, cuya existencia ha de ser confirmada solo por la concurrencia, de uno o más eventos inciertos en el futuro que no están enteramente bajo el control del ente público. b) Una Obligación presente a raíz de sucesos pasados, que no se ha reconocido contablemente porque no es viable que el ente público tenga que satisfacerla, o debido a que el importe de la obligación no puede ser cuantificado con la suficiente confiabilidad. Por lo que en el caso de existir obligaciones por estos conceptos


el Organismo Operador del Servicio de Limpia del Municipio de Puebla las reconoce en el ejercicio que se pagan, debido a que es en ese momento cuando se afecta el Presupuesto de Egresos del ejercicio. Se hace la pertinente aclaración que los pasivos manifestados en la información financiera, en todos los casos corresponden a obligaciones reales derivadas de la recepción a plena satisfacción de bienes y/o servicios debidamente devengados, o bien, corresponden a retenciones a favor de terceros, cuyo pago se encuentra pendiente al 30 de septiembre de 2021. Lo anterior, de conformidad con lo establecido en el capítulo VII, numeral III, inciso g) del Manual de Contabilidad Gubernamental emitido por el CONAC, donde se establece en términos generales que: "Los pasivos contingentes son obligaciones que tienen su origen en hechos específicos e independientes del pasado que en el futuro pueden ocurrir o no y, de acuerdo con lo que acontezca, desaparecen o se convierten en pasivos reales, por ejemplo, juicios, garantías, avalés, costos de planes de pensiones, jubilaciones, etc.

JUICIOS:

En materia laboral la Dirección Jurídica reportó 24 juicios correspondientes a ejercicios anteriores y del presente ejercicio, que se atienden en la Junta Local de Conciliación y Arbitraje del Estado de Puebla, los cuales no es posible cuantificar debido a que las obligaciones y prestaciones reclamadas son subjetivas y se encuentran sujetas a la determinación legal de las autoridades laborales hasta la conclusión del mismo mediante un laudo ejecutoriado por autoridad jurisdiccional competente o mediante convenio laboral ejecutoriado se desprendería la cuantificación correcta de las prestaciones que se condenen o se absuelvan dentro del juicio laboral respectivo.


Bajo protesta de decir verdad declaramos que los Estados Financieros y sus notas, son razonablemente correctos y son responsabilidad del emisor.

MTRO. SALVADOR MARTÍNEZ ROSALES  
COORDINADOR GENERAL  
C.P. YASMÍN SALAZAR MENDIETA  
DIRECTORA ADMINISTRATIVA




Concepto 1 Saldo Inicial 2 Cargos del periodo 3 Abonos del periodo 4 Saldo final 5 Variación del periodo

ACTIVO	85,509,761.99	828,978,586.09	817,136,591.28	97,351,756.80	11,841,994.81
ACTIVO CIRCULANTE	12,414,964.39	721,993,824.90	698,336,812.33	36,071,976.96	23,657,012.57
EFFECTIVO Y EQUIVALENTES	11,398,877.45	392,614,982.82	391,727,586.63	12,286,273.64	887,396.19
DERECHOS A RECIBIR EFFECTIVO O EQUIVALENTES	1,016,086.94	329,378,842.08	306,609,225.70	23,785,703.32	22,769,616.38
DERECHOS A RECIBIR BIENES O SERVICIOS	0.00	0.00	0.00	0.00	0.00
INVENTARIOS	0.00	0.00	0.00	0.00	0.00
ALMACENES	0.00	0.00	0.00	0.00	0.00
ESTIMACIÓN POR PÉRDIDAS O DETERIORO DE ACTIVOS CIRCULANTES	0.00	0.00	0.00	0.00	0.00
OTROS ACTIVOS CIRCULANTES	0.00	0.00	0.00	0.00	0.00
ACTIVO NO CIRCULANTE	73,094,797.60	106,984,761.19	118,799,778.95	61,279,779.84	-11,815,017.76
INVERSIONES FINANCIERAS A LARGO PLAZO	0.00	0.00	0.00	0.00	0.00
DERECHOS A RECIBIR EFFECTIVO O EQUIVALENTES A LARGO PLAZO	0.00	0.00	0.00	0.00	0.00
BIENES INMUEBLES, INFRAESTRUCTURA Y CONSTRUCCIONES EN PROCESO	60,521,312.48	60,531,823.54	60,521,312.48	60,531,823.54	10,511.06
BIENES MUEBLES	29,482,418.15	29,544,004.62	29,482,418.15	29,544,004.62	61,586.47
ACTIVOS INTANGIBLES	0.00	0.00	0.00	0.00	0.00
DEPRECIACIÓN, DETERIORO Y AMORTIZACIÓN ACUMULADA DE BIENES	-16,908,933.03	-16,908,933.03	-28,796,048.32	-28,796,048.32	-11,887,115.29
ACTIVOS DIFERIDOS	0.00	0.00	0.00	0.00	0.00
ESTIMACIÓN POR PÉRDIDA O DETERIORO DE ACTIVOS NO CIRCULANTES	0.00	0.00	0.00	0.00	0.00
OTROS ACTIVOS NO CIRCULANTES	0.00	0.00	0.00	0.00	0.00




Bajo protesta de decir verdad declaramos que los listados reflejados en sus partes son razonablemente correctos y son responsabilidad del emisor.

C.P. YASMÍN SALAZAR MENDIETA  
DIRECTORA ADMINISTRATIVA



MTRO. SALVADOR MARTÍNEZ ROSALES  
COORDINADOR GENERAL



DENOMINACIÓN DE LAS DEUDAS	Moneda de Contratación	Institución o País Acreedor	Saldo Inicial del Periodo	Saldo Final del Periodo
----------------------------	------------------------	-----------------------------	---------------------------	-------------------------

DEUDA PÚBLICA

CORTO PLAZO

DEUDA INTERNA

Instituciones de Crédito 0.00

Títulos y Valores 0.00

Arrendamientos financieros 0.00

DEUDA EXTERNA

Organismos Financieros Internacionales 0.00

Deuda Bilateral 0.00

Títulos y Valores 0.00

Arrendamientos financieros 0.00

SUBTOTAL CORTO PLAZO

LARGO PLAZO

DEUDA INTERNA

Instituciones de Crédito 0.00

Títulos y Valores 0.00

Arrendamientos financieros 0.00

DEUDA EXTERNA

Organismos Financieros Internacionales 0.00

Deuda Bilateral 0.00

Títulos y Valores 0.00

Arrendamientos financieros 0.00

SUBTOTAL LARGO PLAZO

OTROS PASIVOS


TOTAL DEUDA Y OTROS PASIVOS 11,168,128.41

4,524,748.22

Bajo protesta de decir verdad declaramos que los Estados Financieros y sus notas, son razonablemente correctos y son responsabilidad del emisor.

C. P. YASMIN SALAZAR MENDIETA  
DIRECTORA ADMINISTRATIVA


MTRO. SALVADOR MARTÍNEZ ROSALES  
COORDINADOR GENERAL





ORGANISMO OPERADOR DEL SERVICIO DE LIMPIA  
DEL MUNICIPIO DE PUEBLA  
ESTADO ANALITICO DE INGRESOS  
Del 1 de Enero al 30 de Septiembre de 2021  
(Cifras en pesos)

Rubro de Ingresos	Ingreso Estimado (1)	Ampliaciones y Reducciones (2)	Ingreso Modificado (3=1+2)	Ingreso Devengado (4)	Ingreso Recaudado (5)	Diferencia (6=5-1)
IMPUESTOS	0.00	0.00	0.00	0.00	0.00	0.00
CUOTAS Y APORTACIONES DE SEGURIDAD SOCIAL	0.00	0.00	0.00	0.00	0.00	0.00
CONTRIBUCIONES DE MEJORAS	0.00	0.00	0.00	0.00	0.00	0.00
DERECHOS	0.00	0.00	0.00	0.00	0.00	0.00
PRODUCTOS	0.00	0.00	0.00	0.00	0.00	0.00
APROVECHAMIENTOS	0.00	0.00	0.00	0.00	0.00	0.00
INGRESOS POR VENTAS DE BIENES, PRESTACIÓN DE SERVICIOS Y OTROS INGRESOS PARTICIPACIONES, APORTACIONES, CONVENIOS, INCENTIVOS DERIV. DE LA COLAB. FISCAL Y FONDOS DIST. DE APORT TRANSFERENCIAS, ASIGNACIONES, SUBSIDIOS Y SUBVENCIONES, Y PENSIONES Y JUBILACIONES	0.00	0.00	0.00	0.00	0.00	0.00
INGRESOS DERIVADOS DE FINANCIAMIENTOS	374,939,504.00	16,673,922.81	391,613,426.81	315,374,413.65	291,598,017.15	-83,341,486.85
TOTAL	374,939,504.00	29,460,109.85	404,399,613.85	328,051,862.82	304,275,365.40	
					Ingresos Excedentes	0.00



ORGANISMO OPERADOR DEL SERVICIO DE LIMPIA  
DEL MUNICIPIO DE PUEBLA  
ESTADO ANALÍTICO DE INGRESOS  
Del 1 de Enero al 30 de Septiembre de 2021  
(Cifras en pesos)

Estado Analítico de Ingresos por Fuente de Financiamiento	Ingreso Estimado (1)	Ampliaciones/ Reducciones (2)	Ingreso Modificado (3=1+2)	Ingreso Devengado (4)	Ingreso Recaudado (5)	Diferencia (6=5-1)
INGRESOS DEL PODER EJECUTIVO FEDERAL O ESTATAL Y DE LOS MUNICIPIOS	0.00	0.00	0.00	0.00	0.00	0.00
IMPUESTOS	0.00	0.00	0.00	0.00	0.00	0.00
CUOTAS Y APORTACIONES DE SEGURIDAD SOCIAL	0.00	0.00	0.00	0.00	0.00	0.00
CONTRIBUCIONES DE MEJORAS	0.00	0.00	0.00	0.00	0.00	0.00
DERECHOS	0.00	0.00	0.00	0.00	0.00	0.00
PRODUCTOS	0.00	0.00	0.00	0.00	0.00	0.00
APROVECHAMIENTOS	0.00	0.00	0.00	0.00	0.00	0.00
PARTICIPACIONES, APORTACIONES, CONVENIOS, INCENTIVOS DERIV. DE LA COLAB. FISCAL Y FONDOS DIST. DE APORT	0.00	0.00	0.00	0.00	0.00	0.00
TRANSFERENCIAS, ASIGNACIONES, SUBSIDIOS Y SUBVENCIONES, Y PENSIONES Y JUBILACIONES	0.00	0.00	0.00	0.00	0.00	0.00
INGRESOS DE LOS ENTES PÚBLICOS DE LOS PODERES LEGISLATIVO Y JUDICIAL, DE LOS ORGANOS AUTONOMOS Y DEL SECTOR PARAESTATAL O PARAMUNICIPAL, ASI COMO DE LAS EMPRESAS PRODUCTIVAS DEL ESTADO	374,939,504.00	29,351,371.98	404,290,875.98	328,051,862.82	304,275,365.40	-70,664,138.60
CUOTAS Y APORTACIONES DE SEGURIDAD SOCIAL	0.00	0.00	0.00	0.00	0.00	0.00
PRODUCTOS	0.00	0.00	0.00	0.00	0.00	0.00
INGRESOS POR VENTAS DE BIENES, PRESTACIÓN DE SERVICIOS Y OTROS INGRESOS	0.00	12,677,449.17	12,677,449.17	12,677,449.17	12,677,348.25	12,677,348.25
TRANSFERENCIAS, ASIGNACIONES, SUBSIDIOS Y SUBVENCIONES, Y PENSIONES Y JUBILACIONES	374,939,504.00	16,673,922.81	391,613,426.81	315,374,413.65	291,598,017.15	-83,341,486.85



ORGANISMO OPERADOR DEL SERVICIO DE LIMPIA  
DEL MUNICIPIO DE PUEBLA  
ESTADO ANALÍTICO DE INGRESOS  
Del 1 de Enero al 30 de Septiembre de 2021  
(Cifras en pesos)

Estado Analítico de Ingresos por Fuente de Financiamiento	Ingreso Estimado (1)	Ampliaciones/ Reducciones (2)	Ingreso Modificado (3=1+2)	Ingreso Devengado (4)	Ingreso Recaudado (5)	Diferencia (6=5-1)
INGRESOS DERIVADOS DE FINANCIAMIENTO	0.00	108,737.87	108,737.87	0.00	0.00	0.00
INGRESOS DERIVADOS DE FINANCIAMIENTOS	0.00	108,737.87	108,737.87	0.00	0.00	0.00
TOTAL	374,939,504.00	29,460,109.85	404,399,613.85	328,051,862.82	304,275,365.40	0.00
				Ingresos Excedentes		0.00

Bajo protesta de decir verdad declaramos que los Estados Financieros y sus notas,  
son razonablemente correctos y son responsabilidad del emisor.

MRO. SALVADOR MARTINEZ ROSALES  
COORDINADOR GENERAL

C.P. YASMIN SALAZAR MENDIETA  
DIRECTORA ADMINISTRATIVA



ORGANISMO OPERADOR DE EREVICIO DE LIMPIA  
DEL MUNICIPIO DE PUEBLA  
ESTADO ANALÍTICO DEL EJERCICIO DEL PRESUPUESTO DE EGRESOS  
CLASIFICACIÓN ADMINISTRATIVA  
Del 1 de Enero al 30 de Septiembre de 2021  
(Cifras en pesos)

Concepto	Egreso Aprobado (1)	Ampliaciones/Reducciones (2)	Egreso Modificado (3=1+2)	Egreso Devengado (4)	Egreso Pagado (5)	Subejercicio (6=3-4)
3 SECTOR PUBLICO MUNICIPAL	374,939,504.00	29,460,109.85	404,399,613.85	297,031,398.18	293,690,138.31	107,368,215.67
3.1 GOBIERNO GENERAL MUNICIPAL	374,939,504.00	29,460,109.85	404,399,613.85	297,031,398.18	293,690,138.31	107,368,215.67
3.1.1 ENTIDADES PARASTATALES Y FIDEICOMISOS	374,939,504.00	29,460,109.85	404,399,613.85	297,031,398.18	293,690,138.31	107,368,215.67
3.1.1.2 NO EMPRESARIALES Y NO FINANCIEROS	374,939,504.00	29,460,109.85	404,399,613.85	297,031,398.18	293,690,138.31	107,368,215.67
3.1.1.2.0 ENTIDADES PARASTATALES Y FIDEICOMISOS NO EMPRESARIALES Y NO FINANCIERAS	374,939,504.00	29,460,109.85	404,399,613.85	297,031,398.18	293,690,138.31	107,368,215.67
3.1.1.2.0.1 ORGANISMO OPERADOR DEL SERVICIO DE LIMPIA DEL MUNICIPIO DE PUEBLA	374,939,504.00	29,460,109.85	404,399,613.85	297,031,398.18	293,690,138.31	107,368,215.67
000 RAMO GENERAL	0.00	0.00	0.00	26,169.02	26,169.02	-26,169.02
01 COORDINACION GENERAL	0.00	0.00	0.00	0.00	0.00	0.00
02 SECRETARIA TECNICA	0.00	0.00	0.00	0.00	0.00	0.00
03 ENLACE DE COMUNICACION SOCIAL	0.00	0.00	0.00	0.00	0.00	0.00
04 DIRECCION OPERATIVA	234,950,010.00	28,459,838.24	263,409,848.24	202,386,228.95	200,264,315.15	61,023,619.29
05 SUBDIRECCION DE GESTION INTEGRAL DE RESIDUOS SOLIDOS URBANOS	0.00	0.00	0.00	0.00	0.00	0.00
06 DEPARTAMENTO DE DISPOSICION FINAL	0.00	0.00	0.00	0.00	0.00	0.00
07 DEPARTAMENTO DE SEPARACION Y RECICLAJE	0.00	0.00	0.00	0.00	0.00	0.00
08 DEPARTAMENTO DE BARRIDO MANUAL	0.00	0.00	0.00	0.00	0.00	0.00
09 DEPARTAMENTO DE BARRIDO MECANICO Y RECOLECCION	0.00	0.00	0.00	0.00	0.00	0.00
10 DIRECCION DE NORMATIVIDAD E INSPECCION EN RESIDUOS SOLIDOS URBANOS	0.00	0.00	0.00	0.00	0.00	0.00
11 DEPARTAMENTO DE EDUCACION AMBIENTAL EN GESTION DE RESIDUOS SOLIDOS URBANOS	0.00	0.00	0.00	0.00	0.00	0.00
12 DEPARTAMENTO DE PROYECTOS ESTRATEGICOS	0.00	0.00	0.00	0.00	0.00	0.00
13 DEPARTAMENTO DE INSPECCION EN RESIDUOS SOLIDOS URBANOS	0.00	0.00	0.00	0.00	0.00	0.00
14 DIRECCION ADMINISTRATIVA	139,989,494.00	997,730.61	140,987,224.61	94,613,509.13	93,394,163.06	46,373,715.48
15 DEPARTAMENTO DE RECURSOS FINANCIEROS Y CONTABILIDAD	0.00	2,541.00	2,541.00	3,919.00	3,919.00	-1,378.00
16 DEPARTAMENTO DE FACTOR HUMANO	0.00	0.00	0.00	0.00	0.00	0.00
17 DEPARTAMENTO DE RECURSOS MATERIALES	0.00	0.00	0.00	1,572.08	1,572.08	-1,572.08
18 CIUDAD ADIPECION Y UTILIDAD	0.00	0.00	0.00	0.00	0.00	0.00
19 DEPARTAMENTO DE LO CONTENCIOSO	0.00	0.00	0.00	0.00	0.00	0.00
20 DEPARTAMENTO DE LO CONSULTIVO	0.00	0.00	0.00	0.00	0.00	0.00
TOTAL DEL GASTO	374,939,504.00	29,460,109.85	404,399,613.85	297,031,398.18	293,690,138.31	107,368,215.67



ORGANISMO OPERADOR DEL SERVICIO DE LIMPIA  
DEL MUNICIPIO DE PUEBLA  
ESTADO ANALÍTICO DEL EJERCICIO DEL PRESUPUESTO DE EGRESOS  
CLASIFICACIÓN ADMINISTRATIVA  
Del 1 de Enero al 30 de Septiembre de 2021  
(Cifras en pesos)

Bajo protesta de decir verdad declaramos que los Estados Financieros y sus notas,  
son razonablemente correctos y son responsabilidad del emisor.

  
MTR. SPAVADOR MARTÍNEZ ROSALES  
COORDINADOR GENERAL

  
C.P. YASMÍN SALAZAR VENDIETA  
DIRECTORA ADMINISTRATIVA




ORGANISMO OPERADOR DEL SERVICIO DE LIMPIA  
DEL MUNICIPIO DE PUEBLA  
ESTADO ANALÍTICO DEL EJERCICIO DEL PRESUPUESTO DE EGRESOS  
CLASIFICACIÓN ECONÓMICA (POR TIPO DE GASTO)  
Del 1 de Enero al 30 de Septiembre de 2021  
(Cifras en pesos)

Concepto	Egreso Aprobado (1)	Ampliaciones/Reducciones (2)	Egreso Modificado (3=1+2)	Egreso Devengado (4)	Egreso Pagado (5)	Subejercicio (6=3-4)
1 GASTO CORRIENTE	374,939,504.00	29,344,980.83	404,284,484.83	296,969,811.71	293,628,551.84	107,314,673.12
2 GASTO DE CAPITAL	0.00	115,129.02	115,129.02	61,586.47	61,586.47	53,542.55
3 AMORTIZACIÓN DE LA DEUDA Y DISMINUCIÓN DE PASIVOS	0.00	0.00	0.00	0.00	0.00	0.00
4 PENSIONES Y JUBILACIONES	0.00	0.00	0.00	0.00	0.00	0.00
5 PARTICIPACIONES	0.00	0.00	0.00	0.00	0.00	0.00
<b>TOTAL DEL GASTO</b>	<b>374,939,504.00</b>	<b>29,460,109.85</b>	<b>404,399,613.85</b>	<b>297,031,398.18</b>	<b>293,690,138.31</b>	<b>107,369,215.67</b>

Bajo protesta de decir verdad declaramos que los Estados Financieros y sus notas, son razonablemente correctos y son responsabilidad del emisor.


MRO. SALVADOR MARTINEZ ROSALES  
COORDINADOR GENERAL

C.P. YASMIN SALAZAR MENDIETA  
DIRECTORA ADMINISTRATIVA




ORGANISMO OPERADOR DEL SERVICIO DE LIMPIA  
DEL MUNICIPIO DE PUEBLA  
ESTADO ANALÍTICO DEL EJERCICIO DEL PRESUPUESTO DE EGRESOS  
CLASIFICACIÓN POR OBJETO DEL GASTO (CAPÍTULO Y CONCEPTO)  
Del 1 de Enero al 30 de Septiembre de 2021  
(Cifras en pesos)

Concepto	Egreso Aprobado (1)	Ampliaciones/Reducciones (2)	Egreso Modificado (3=1+2)	Egreso Devengado (4)	Egreso Pagado (5)	Subejercicio (6=3-4)
1 SERVICIOS PERSONALES	123,608,465.00	125,564.63	123,734,029.63	81,879,498.41	80,689,154.34	41,854,531.22
1.1 REMUNERACIONES AL PERSONAL DE CARÁCTER PERMANENTE	62,744,633.00	651,619.11	63,396,252.11	47,262,786.19	47,090,907.19	16,133,465.92
1.2 REMUNERACIONES AL PERSONAL DE CARÁCTER TRANSITORIO	0.00	0.00	0.00	0.00	0.00	0.00
1.3 REMUNERACIONES ADICIONALES Y ESPECIALES	8,118,759.00	186,185.29	8,304,944.29	1,257,836.39	1,257,836.39	7,047,107.90
1.4 SEGURIDAD SOCIAL	21,687,475.00	-177,255.40	21,510,219.60	17,229,869.39	16,213,904.32	4,280,350.21
1.5 OTRAS PRESTACIONES SOCIALES Y ECONÓMICAS	26,712,741.00	388,111.36	27,100,852.36	16,129,006.44	16,126,506.44	10,971,845.92
1.6 PREVISIONES	4,344,857.00	-923,095.73	3,421,761.27	0.00	0.00	3,421,761.27
1.7 PAGO DE ESTIMULOS A LAS Y LOS SERVIDORES PÚBLICOS	0.00	0.00	0.00	0.00	0.00	0.00
2 MATERIALES Y SUMINISTROS	11,285,318.00	74,453.43	11,359,771.43	8,607,273.53	8,578,271.53	2,752,497.90
2.1 MATERIALES DE ADMINISTRACIÓN, EMISIÓN DE DOCUMENTOS Y ARTICULOS OFICIALES	453,000.00	-7,482.95	445,517.05	391,872.16	362,872.16	53,644.89
2.2 ALIMENTOS Y UTENSILIOS	793,100.00	41,911.34	835,011.34	97,461.50	97,459.50	737,549.84
2.3 MATERIAS PRIMAS Y MATERIALES DE PRODUCCIÓN Y COMERCIALIZACIÓN	1,600,000.00	42,393.84	1,642,393.84	1,240,299.04	1,240,299.04	402,094.80
2.4 MATERIALES Y ARTICULOS DE CONSTRUCCIÓN Y DE REPARACIÓN	42,000.00	15,384.28	57,384.28	31,220.50	31,220.50	26,163.78
2.5 PRODUCTOS QUÍMICOS, FARMACÉUTICOS Y DE LABORATORIO	49,000.00	29,697.40	78,697.40	50,017.59	50,017.59	28,679.81
2.6 COMBUSTIBLES, LUBRICANTES Y ADITIVOS	4,466,923.00	-2,811.05	4,464,111.95	3,349,684.66	3,349,684.66	1,114,427.29
2.7 VESTUARIO, BLANCOS, PRENDAS DE PROTECCIÓN Y ARTICULOS DEPORTIVOS	2,909,295.00	43,539.66	2,952,834.66	2,887,247.16	2,887,247.16	65,587.50
2.8 MATERIALES Y SUMINISTROS PARA SEGURIDAD PÚBLICA	0.00	0.00	0.00	0.00	0.00	0.00
2.9 HERRAMIENTAS, REPARACIONES Y ACCESORIOS MENORES	972,000.00	-88,179.09	883,820.91	559,470.92	559,470.92	324,349.99
3 SERVICIOS DE IMPRESIÓN	240,045,721.00	29,188,505.32	269,244,226.32	206,483,039.77	204,361,125.97	62,761,186.55
3.1 SERVICIOS BÁSICOS	421,710.00	29,631.40	451,341.40	362,016.56	362,016.56	89,324.84
3.2 SERVICIOS DE ARRENDAMIENTO	1,284,600.00	285,447.62	1,570,047.62	1,209,894.35	1,209,894.35	360,153.27
3.3 SERVICIOS DE ARRENDAMIENTO DE BIENES MUEBLES, EQUIPOS, MAQUINARIA Y UTENSILIOS	2,655,900.00	-71,792.76	2,584,107.24	1,737,651.01	1,737,651.01	846,456.23
3.4 SERVICIOS DE IMPRESIÓN	1,101,500.00	28,043.86	1,129,543.86	886,584.23	886,584.23	242,959.63



ORGANISMO OPERADOR DEL SERVICIO DE LIMPIA  
DEL MUNICIPIO DE PUEBLA  
ESTADO ANALÍTICO DEL EJERCICIO DEL PRESUPUESTO DE EGRESOS  
CLASIFICACIÓN POR OBJETO DEL GASTO (CAPÍTULO Y CONCEPTO)  
Del 1 de Enero al 30 de Septiembre de 2021  
(Cifras en pesos)

Concepto	Egreso Aprobado (1)	Ampliaciones/Reducciones (2)	Egreso Modificado (3=1+2)	Egreso Devengado (4)	Egreso Pagado (5)	Subejercicio (6=3-4)
3.5 COMERCIALES	234,261,009.00	28,873,606.94	263,134,615.94	202,055,389.01	199,933,475.21	61,079,226.93
SERVICIOS DE INSTALACION, REPARACION, MANTENIMIENTO Y CONSERVACION						
3.6 SERVICIOS DE COMUNICACION SOCIAL Y PUBLICIDAD	200,002.00	625.23	200,627.23	102,936.91	102,936.91	97,690.32
3.7 SERVICIOS DE TRASLADO Y VIATICOS	0.00	17,134.92	17,134.92	17,134.92	17,134.92	0.00
3.8 SERVICIOS OFICIALES	0.00	12,643.20	12,643.20	12,638.28	12,638.28	4.92
3.9 OTROS SERVICIOS GENERALES	121,000.00	23,164.91	144,164.91	98,794.50	98,794.50	45,370.41
4 TRANSFERENCIAS, ASIGNACIONES, SUBSIDIOS Y OTRAS AYUDAS	0.00	0.00	0.00	0.00	0.00	0.00
4.1 TRANSFERENCIAS INTERNAS Y ASIGNACIONES AL SECTOR PUBLICO	0.00	0.00	0.00	0.00	0.00	0.00
4.2 TRANSFERENCIAS AL RESTO DEL SECTOR PUBLICO	0.00	0.00	0.00	0.00	0.00	0.00
4.3 SUBSIDIOS Y SUBVENCIONES	0.00	0.00	0.00	0.00	0.00	0.00
4.4 AYUDAS SOCIALES	0.00	0.00	0.00	0.00	0.00	0.00
4.5 PENSIONES Y JUBILACIONES	0.00	0.00	0.00	0.00	0.00	0.00
4.6 TRANSFERENCIAS A FIDEICOMISOS, MANDATOS Y OTROS ANALOGOS	0.00	0.00	0.00	0.00	0.00	0.00
4.7 TRANSFERENCIAS A LA SEGURIDAD SOCIAL	0.00	0.00	0.00	0.00	0.00	0.00
4.8 DONATIVOS	0.00	0.00	0.00	0.00	0.00	0.00
4.9 TRANSFERENCIAS AL EXTERIOR	0.00	0.00	0.00	0.00	0.00	0.00
5 BIENES MUEBLES, INMUEBLES E INTANGIBLES	0.00	61,586.47	61,586.47	61,586.47	61,586.47	0.00
5.1 MOBILIARIO Y EQUIPO DE ADMINISTRACION	0.00	61,586.47	61,586.47	61,586.47	61,586.47	0.00
5.2 MOBILIARIO Y EQUIPO EDUCACIONAL Y RECREATIVO	0.00	0.00	0.00	0.00	0.00	0.00
5.3 EQUIPO E INSTRUMENTAL MEDICO Y DE LABORATORIO	0.00	0.00	0.00	0.00	0.00	0.00
5.4 VEHICULOS Y EQUIPO DE TRANSPORTACION	0.00	0.00	0.00	0.00	0.00	0.00
5.5 EQUIPO DE DEFENSA Y SEGURIDAD	0.00	0.00	0.00	0.00	0.00	0.00
5.6 MAQUINARIA, OTROS BIENES Y MOBILIARIO	0.00	0.00	0.00	0.00	0.00	0.00
5.7 ACTIVOS BIOLÓGICOS	0.00	0.00	0.00	0.00	0.00	0.00
5.8 BIENES INMUEBLES	0.00	0.00	0.00	0.00	0.00	0.00
5.9 ACTIVOS INTANGIBLES	0.00	0.00	0.00	0.00	0.00	0.00
6 INVERSION PUBLICA	0.00	0.00	0.00	0.00	0.00	0.00





ORGANISMO OPERADOR DE SERVICIO DE LIMPIA  
DEL MUNICIPIO DE PUEBLA  
ESTADO ANALÍTICO DEL EJERCICIO DEL PRESUPUESTO DE EGRESOS  
CLASIFICACIÓN POR OBJETO DEL GASTO (CAPÍTULO Y CONCEPTO)  
Del 1 de Enero al 30 de Septiembre de 2021  
(Cifras en pesos)

Concepto	Egreso Aprobado (1)	Ampliaciones/Reducciones (2)	Egreso Modificado (3=1+2)	Egreso Devengado (4)	Egreso Pagado (5)	Subejercicio (6=3-4)
6.1 OBRA PÚBLICA EN BIENES DE DOMINIO PÚBLICO	0.00	0.00	0.00	0.00	0.00	0.00
6.2 OBRA PÚBLICA	0.00	0.00	0.00	0.00	0.00	0.00
6.3 PROYECTOS PRODUCTIVOS Y ACCIONES DE FOMENTO	0.00	0.00	0.00	0.00	0.00	0.00
7 INVERSIONES FINANCIERAS Y OTRAS PROVISIONES	0.00	0.00	0.00	0.00	0.00	0.00
7.1 INVERSIONES PARA EL FOMENTO DE ACTIVIDADES PRODUCTIVAS	0.00	0.00	0.00	0.00	0.00	0.00
7.2 ACCIONES Y PARTICIPACIONES DE CAPITAL	0.00	0.00	0.00	0.00	0.00	0.00
7.3 COMPRA DE TÍTULOS Y VALORES	0.00	0.00	0.00	0.00	0.00	0.00
7.4 CONCESIÓN DE PRÉSTAMOS	0.00	0.00	0.00	0.00	0.00	0.00
7.5 INVERSIONES EN FIDEICOMISOS, MANDATOS Y OTROS ANALOGOS	0.00	0.00	0.00	0.00	0.00	0.00
7.6 OTRAS INVERSIONES FINANCIERAS	0.00	0.00	0.00	0.00	0.00	0.00
7.9 PROVISIONES PARA CONTINGENCIAS Y OTRAS EROGACIONES ESPECIALES	0.00	0.00	0.00	0.00	0.00	0.00
8 PARTICIPACIONES Y APORTACIONES	0.00	0.00	0.00	0.00	0.00	0.00
8.1 PARTICIPACIONES	0.00	0.00	0.00	0.00	0.00	0.00
8.3 APORTACIONES	0.00	0.00	0.00	0.00	0.00	0.00
8.5 CONVENIOS	0.00	0.00	0.00	0.00	0.00	0.00
9 DEUDA PÚBLICA	0.00	0.00	0.00	0.00	0.00	0.00
9.1 AMORTIZACIÓN DE LA DEUDA PÚBLICA	0.00	0.00	0.00	0.00	0.00	0.00
9.2 INTERESES DE LA DEUDA PÚBLICA	0.00	0.00	0.00	0.00	0.00	0.00
9.3 COMISIONES DE LA DEUDA PÚBLICA	0.00	0.00	0.00	0.00	0.00	0.00
9.4 GASTOS DE LA DEUDA PÚBLICA	0.00	0.00	0.00	0.00	0.00	0.00
9.5 COSTO POR COBERTURAS	0.00	0.00	0.00	0.00	0.00	0.00
9.6 APOYOS FINANCIEROS	0.00	0.00	0.00	0.00	0.00	0.00
9.9 ADEUDOS DE EJERCICIOS FISCALES ANTERIORES (ADEFPAS)	0.00	0.00	0.00	0.00	0.00	0.00
<b>TOTAL DEL GASTO</b>	<b>374,939,504.00</b>	<b>29,460,109.85</b>	<b>404,399,613.85</b>	<b>297,031,398.18</b>	<b>293,690,138.31</b>	<b>107,368,215.67</b>




ORGANISMO OPERADOR DE SERVICIO DE LIMPIA  
DEL MUNICIPIO DE PUEBLA  
ESTADO ANALÍTICO DEL EJERCICIO DEL PRESUPUESTO DE EGRESOS  
CLASIFICACIÓN POR OBJETO DEL GASTO (CAPÍTULO Y CONCEPTO)  
Del 1 de Enero al 30 de Septiembre de 2021  
(Cifras en pesos)

Bajo protesta de decir verdad declaramos que los Estados Financieros y sus notas,  
son razonablemente correctos y son responsabilidad del emisor.



MRO. SALVADOR MARTÍNEZ ROSALES  
COORDINADOR GENERAL




C.P. YASMIN SALAZAR MENDIETA  
DIRECTORA ADMINISTRATIVA



ORGANISMO OPERADOR DE SERVICIO DE LIMPIA  
DEL MUNICIPIO DE PUEBLA  
ESTADO ANALÍTICO DEL EJERCICIO DEL PRESUPUESTO DE EGRESOS  
CLASIFICACIÓN FUNCIONAL (FINALIDAD Y FUNCIÓN)  
Del 1 de Enero al 30 de Septiembre de 2021  
(Cifras en pesos)

Concepto	Egreso Aprobado (1)	Ampliaciones/Reducciones (2)	Egreso Modificado (3=1+2)	Egreso Devengado (4)	Egreso Pagado (5)	Subejercicio (6=3-4)
1 GOBIERNO	0.00	0.00	0.00	0.00	0.00	0.00
1.1 LEGISLACION	0.00	0.00	0.00	0.00	0.00	0.00
1.2 JUSTICIA	0.00	0.00	0.00	0.00	0.00	0.00
1.3 COORDINACION DE LA POLITICA DE GOBIERNO	0.00	0.00	0.00	0.00	0.00	0.00
1.4 RELACIONES EXTERIORES	0.00	0.00	0.00	0.00	0.00	0.00
1.5 ASUNTOS FINANCIEROS Y HACENDARIOS	0.00	0.00	0.00	0.00	0.00	0.00
1.6 SEGURIDAD NACIONAL	0.00	0.00	0.00	0.00	0.00	0.00
1.7 ASUNTOS DE ORDEN PUBLICO Y DE SEGURIDAD INTERIOR	0.00	0.00	0.00	0.00	0.00	0.00
1.8 OTROS SERVICIOS GENERALES	0.00	0.00	0.00	0.00	0.00	0.00
2 DESARROLLO SOCIAL	374,939,504.00	29,460,109.85	404,399,613.85	297,031,398.18	293,690,138.31	107,368,215.67
2.1 PROTECCION AMBIENTAL	374,939,504.00	29,460,109.85	404,399,613.85	297,031,398.18	293,690,138.31	107,368,215.67
2.2 VIVIENDA Y SERVICIOS A LA COMUNIDAD	0.00	0.00	0.00	0.00	0.00	0.00
2.3 SALUD	0.00	0.00	0.00	0.00	0.00	0.00
2.4 RECREACION, CULTURA Y OTRAS MANIFESTACIONES SOCIALES	0.00	0.00	0.00	0.00	0.00	0.00
2.5 EDUCACION	0.00	0.00	0.00	0.00	0.00	0.00
2.6 PROTECCION SOCIAL	0.00	0.00	0.00	0.00	0.00	0.00
2.7 OTROS ASUNTOS SOCIALES	0.00	0.00	0.00	0.00	0.00	0.00
3 DESARROLLO ECONOMICO	0.00	0.00	0.00	0.00	0.00	0.00
3.1 ASUNTOS ECONOMICOS, COMERCIALES Y LABORALES EN GENERAL	0.00	0.00	0.00	0.00	0.00	0.00
3.2 AGROPECUARIA, SILVICULTURA, PESCA Y CAZA	0.00	0.00	0.00	0.00	0.00	0.00
3.3 COMBUSTIBLES Y ENERGIA	0.00	0.00	0.00	0.00	0.00	0.00
3.4 MINERIA, MANUFACTURAS Y SERVICIOS	0.00	0.00	0.00	0.00	0.00	0.00
3.5 TRANSPORTE	0.00	0.00	0.00	0.00	0.00	0.00
3.6 COMUNICACIONES	0.00	0.00	0.00	0.00	0.00	0.00
3.7 TURISMO	0.00	0.00	0.00	0.00	0.00	0.00
3.8 CIENCIA, TECNOLOGIA E INNOVACION	0.00	0.00	0.00	0.00	0.00	0.00
3.9 OTRAS INDUSTRIAS Y SERVICIOS ECONOMICOS	0.00	0.00	0.00	0.00	0.00	0.00
4 OTRAS NO CLASIFICADAS ANTERIORES	0.00	0.00	0.00	0.00	0.00	0.00



ORGANISMO OPERADOR DE SERVICIO DE LIMPIA  
DEL MUNICIPIO DE PUEBLA  
ESTADO ANALÍTICO DEL EJERCICIO DEL PRESUPUESTO DE EGRESOS  
CLASIFICACIÓN FUNCIONAL (FINALIDAD Y FUNCIÓN)  
Del 1 de Enero al 30 de Septiembre de 2021  
(Cifras en pesos)

Concepto	Egreso Aprobado (1)	Ampliaciones/Reducciones (2)	Egreso Modificado (3=1+2)	Egreso Devengado (4)	Egreso Pagado (5)	Subejercicio (6=3-4)
4.1 TRANSACCIONES DE LA DEUDA PUBLICA / COSTO FINANCIERO DE LA DEUDA	0.00	0.00	0.00	0.00	0.00	0.00
4.2 TRANSFERENCIAS, PARTICIPACIONES Y APORTACIONES ENTRE DIFERENTES NIVELES Y ORDENES DE GOBIERNO	0.00	0.00	0.00	0.00	0.00	0.00
4.3 SANAMIENTO DEL SISTEMA FINANCIERO	0.00	0.00	0.00	0.00	0.00	0.00
4.4 ADEUDOS DE EJERCICIOS FISCALES ANTERIORES	0.00	0.00	0.00	0.00	0.00	0.00
<b>TOTAL DEL GASTO</b>	<b>374,939,504.00</b>	<b>29,460,109.85</b>	<b>404,399,613.85</b>	<b>297,031,398.18</b>	<b>293,690,138.31</b>	<b>107,368,215.67</b>

Bajo protesta de decir verdad declaramos que los Estados Financieros y sus notas, son razonablemente correctos y son responsabilidad del emisor.

Mtro. SALVADOR MARTINEZ ROSALES  
COORDINADOR GENERAL

C.P. YASMIN SALAZAR MENDIETA  
DIRECTORA ADMINISTRATIVA

