

ACTIVO	2018	2017	PASIVO	2018	2017
Activo Circulante			Pasivo Circulante		
Efectivo y Equivalentes	15,071,942.21	11,381,023.31	Cuentas por Pagar a Corto Plazo	7,892,106.28	7,135,757.92
Derechos a Recibir Efectivo o Equivalentes	1,317,587.20	1,456,155.83	Documentos por Pagar a Corto Plazo	0.00	0.00
Derechos a Recibir Bienes o Servicios	0.00	0.00	Porción a Corto Plazo de la Deuda Pública a Largo Plazo	0.00	0.00
Inventarios	0.00	0.00	Títulos y Valores a Corto Plazo	0.00	0.00
Almacenes	0.00	0.00	Pasivos Diferidos a Corto Plazo	0.00	0.00
Estimación por Pérdida o Deterioro de Activos Circulantes	0.00	0.00	Fondos y Bienes de Terceros en Garantía y/o Administración a Corto Plazo	0.00	0.00
Otros Activos Circulantes	0.00	0.00	Provisiones a Corto Plazo	0.00	0.00
Total de Activos Circulantes	16,389,529.41	12,837,179.14	Otros Pasivos a Corto Plazo	0.00	0.00
			Total de Pasivos Circulantes	7,892,106.28	7,135,757.92
Activo No Circulante			Pasivo No Circulante		
Inversiones Financieras a Largo Plazo	0.00	0.00	Cuentas por Pagar a Largo Plazo	0.00	0.00
Derechos a Recibir Efectivo o Equivalentes a Largo Plazo	0.00	0.00			
Bienes Inmuebles, Infraestructura y Construcciones en Proceso	60,521,312.48	60,521,312.48	Documentos por Pagar a Largo Plazo	0.00	0.00
Bienes Muebles	30,251,506.26	42,482,416.89	Deuda Pública a Largo Plazo	0.00	0.00
Activos Intangibles	0.00	0.00	Pasivos Diferidos a Largo Plazo	0.00	0.00
Depreciación, Deterioro y Amortización Acumulada de Bienes	-16,520,182.82	-16,520,724.63	Fondos y Bienes de Terceros en Garantía y/o Administración a Largo Plazo	0.00	0.00
Activos Diferidos	0.00	0.00	Provisiones a Largo Plazo	0.00	0.00
Estimación por Pérdida o Deterioro de Activos no Circulantes	0.00	0.00	Total de Pasivos No Circulantes	0.00	0.00
Otros Activos no Circulantes	0.00	0.00	Total del Pasivo	7,892,106.28	7,135,757.92
Total de Activos No Circulantes	74,252,635.92	86,483,004.74	HACIENDA PÚBLICA/PATRIMONIO		
Total del Activo	90,642,165.33	99,320,183.88	Hacienda Pública /Patrimonio Contribuido		
			Aportaciones	0.00	0.00
			Donaciones de capital	0.00	0.00
			Actualización de la Hacienda Pública/Patrimonio	90,101,659.74	102,086,582.13
			Hacienda Pública /Patrimonio Generado		
			Resultados del Ejercicio (Ahorro/ Desahorro)	46,419,792.83	24,567,608.55
			Resultado de Ejercicios Anteriores	-56,328,437.47	-33,446,571.68
			Revalúos	0.00	0.00
			Reservas	0.00	0.00
			Rectificaciones de Resultados de Ejercicios Anteriores	6,488.47	6,488.47
			Ahorro / Desahorro Neto del Ejercicio	2,550,555.48	-1,029,681.51
			Total Hacienda Pública/Patrimonio	82,750,059.05	92,184,425.96
			Total del Pasivo y Hacienda Pública/Patrimonio	90,642,165.33	99,320,183.88

Bajo protesta de decir verdad declaramos que los Estados Financieros y sus notas, son razonablemente correctos y son responsabilidad del emisor.



LIC. FEDERICO BENAVIDES ALVAREZ
 COORDINADOR GENERAL




ORGANISMO OPERADOR DEL SERVICIO DE LIMPIA
 COORDINACIÓN GENERAL
 ADMINISTRACIÓN 2014-2018



C. JORGE SALCEDA RUANOVA
 DIRECTOR ADMINISTRATIVO



C. P. JOSÉ AGUSTÍN GÓMEZ RODRÍGUEZ
 JEFE DEL DEPTO. DE RECURSOS FINANCIEROS Y CONTABILIDAD

	2018	2017
INGRESOS Y OTROS BENEFICIOS		
Ingresos de la Gestión:	1,029,662.94	1,743,312.10
Impuestos	0.00	0.00
Cuotas y Aportaciones de Seguridad Social	0.00	0.00
Contribuciones de Mejoras	0.00	0.00
Derechos	422,532.01	604,543.89
Productos de Tipo Corriente	0.00	0.00
Aprovechamientos de Tipo Corriente	607,130.93	1,138,768.21
Ingresos por Venta de Bienes y Servicios	0.00	0.00
Ingresos no Comprendidos en las Fracciones de la Ley de Ingresos Causados en Ejercicios Fiscales Anteriores Pendientes de Liquidación o Pago	0.00	0.00
Participaciones, Aportaciones, Transferencias, Asignaciones, Subsidios y Otras Ayudas	226,958,332.14	374,882,830.14
Participaciones y Aportaciones	0.00	0.00
Transferencia, Asignaciones, Subsidios y Otras Ayudas	226,958,332.14	374,882,830.14
Otros Ingresos y Beneficios	11,059,717.64	112,551,183.75
Ingresos Financieros	0.00	0.00
Incremento por Variación de Inventarios	0.00	0.00
Disminución del Exceso de Estimaciones por Pérdida o Deterioro u Obsolescencia	0.00	0.00
Disminución del Exceso de Provisiones	0.00	0.00
Otros Ingresos y Beneficios Varios	11,059,717.64	112,551,183.75
Total de Ingresos y Otros Beneficios	239,047,712.72	489,177,325.99
GASTOS Y OTRAS PÉRDIDAS		
Gastos de Funcionamiento	236,147,699.05	486,914,313.08
Servicios Personales	67,515,817.67	107,585,995.98
Materiales y Suministros	7,814,767.13	9,327,886.32
Servicios Generales	160,817,114.25	370,000,430.78
Transferencia, Asignaciones, Subsidios y Otras Ayudas	0.00	0.00
Transferencias Internas y Asignaciones al Sector Público	0.00	0.00
Transferencias al Resto del Sector Público	0.00	0.00
Subsidios y Subvenciones	0.00	0.00
Ayudas Sociales	0.00	0.00
Pensiones y Jubilaciones	0.00	0.00
Transferencias a Fideicomisos, Mandatos y Contratos Análogos	0.00	0.00
Transferencias a la Seguridad Social	0.00	0.00
Donativos	0.00	0.00
Transferencias al Exterior	0.00	0.00
Participaciones y Aportaciones	0.00	0.00
Participaciones	0.00	0.00
Aportaciones	0.00	0.00
Convenios	0.00	0.00
Intereses, Comisiones y Otros Gastos de la Deuda Pública	0.00	0.00
Intereses de la Deuda Pública	0.00	0.00
Comisiones de la Deuda Pública	0.00	0.00
Gastos de la Deuda Pública	0.00	0.00
Costo por Coberturas	0.00	0.00
Apoyos Financieros	0.00	0.00
Otros Gastos y Pérdidas Extraordinarias	349,458.19	3,292,694.42
Estimaciones, Depreciaciones, Deterioros, Obsolescencia y Amortizaciones	349,458.19	3,292,694.42
Provisiones	0.00	0.00
Disminución de Inventarios	0.00	0.00
Aumento por Insuficiencia de Estimaciones por Pérdida o Deterioro y Obsolescencia	0.00	0.00
Aumento por Insuficiencia de Provisiones	0.00	0.00
Otros Gastos	0.00	0.00
Inversión Pública	0.00	0.00
Inversión Pública no Capitalizable	0.00	0.00
Total de Gastos y Otras Pérdidas	236,497,157.24	490,207,007.50
Resultados del Ejercicio (Ahorro / Desahorro)	2,550,555.48	-1,029,681.51

Bajo protesta de decir verdad declaramos que los Estados Financieros y sus notas, son razonablemente correctos y son responsabilidad del emisor.

LC. FEDERICO BENAVIDES ALVAREZ
COORDINADOR GENERAL

C. JORGE SALCEDA RUANOVA
DIRECTOR ADMINISTRATIVO

C. P. JOSÉ AGUSTÍN GÓMEZ RODRÍGUEZ
JEFE DEL DEPTO. DE RECURSOS FINANCIEROS Y
CONTABILIDAD

ORGANISMO OPERADOR
DEL SERVICIO DE LIMPIA
COORDINACIÓN
GENERAL
ADMINISTRACIÓN 2014-2016
0/2/00SL/OLCG/L


Concepto	Hacienda Pública/ Patrimonio Contribuido	Hacienda Pública/ Patrimonio Generado de Ejercicios Anteriores	Hacienda Pública/ Patrimonio Generado del Ejercicio	Ajustes por Cambios de Valor	Total
Rectificaciones de Resultados de Ejercicios Anteriores	0.00	0.00	0.00	0.00	0.00
Patrimonio Neto Inicial Ajustado del Ejercicio	102,086,582.13	0.00	0.00	0.00	102,086,582.13
Aportaciones	0.00	0.00	0.00	0.00	0.00
Donaciones de Capital	0.00	0.00	0.00	0.00	0.00
Actualización de la Hacienda Pública/Patrimonio	102,086,582.13	0.00	0.00	0.00	102,086,582.13
Variaciones de la Hacienda Pública / Patrimonio Neto del Ejercicio	0.00	-8,872,474.66	-1,029,681.51	0.00	-9,902,156.17
Resultados del Ejercicio (Ahorro/Desahorro)	0.00	0.00	-1,029,681.51	0.00	-1,029,681.51
Resultados de Ejercicios Anteriores	0.00	-8,878,963.13	0.00	0.00	-8,878,963.13
Revalúos	0.00	0.00	0.00	0.00	0.00
Reservas	0.00	0.00	0.00	0.00	0.00
Rectificaciones de Resultados de Ejercicios Anteriores	0.00	6,488.47	0.00	0.00	6,488.47
Hacienda Pública / Patrimonio Neto Final del Ejercicio 2017	102,086,582.13	-8,872,474.66	-1,029,681.51	0.00	92,184,425.96
Cambios en la Hacienda Pública / Patrimonio Neto del Ejercicio 2018	-11,984,922.39	0.00	0.00	0.00	-11,984,922.39
Aportaciones	0.00	0.00	0.00	0.00	0.00
Donaciones de Capital	0.00	0.00	0.00	0.00	0.00
Actualización de la Hacienda Pública/Patrimonio	-11,984,922.39	0.00	0.00	0.00	-11,984,922.39
Variaciones de la Hacienda Pública / Patrimonio Neto del Ejercicio	0.00	0.00	2,550,555.48	0.00	2,550,555.48
Resultados del Ejercicio (Ahorro/Desahorro)	0.00	0.00	2,550,555.48	0.00	2,550,555.48
Resultados de Ejercicios Anteriores	0.00	0.00	0.00	0.00	0.00
Revalúos	0.00	0.00	0.00	0.00	0.00
Reservas	0.00	0.00	0.00	0.00	0.00
Rectificaciones de Resultados de Ejercicios Anteriores	0.00	0.00	0.00	0.00	0.00
Saldo Neto en la Hacienda Pública / Patrimonio 2018	90,101,659.74	-8,872,474.66	1,520,873.97	0.00	82,750,059.05

Bajo protesta de decir verdad declaramos que los Estados Financieros y sus notas, son razonablemente correctos y son responsabilidad del emisor.


LIC. FEDERICO BENAVIDES ALVAREZ
COORDINADOR GENERAL

**ORGANISMO OPERADOR
DEL SERVICIO DE LIMPIA
COORDINACIÓN
GENERAL**
ADMINISTRACIÓN 2014-2018
0/2/OOSL/OLCG/L


C. JORGE SALCEDA RUANOVA
DIRECTOR ADMINISTRATIVO


C. P. JOSÉ AGUSTÍN GÓMEZ RODRÍGUEZ
JEFE DEL DEPTO. DE RECURSOS FINANCIEROS Y
CONTABILIDAD

	2018	2017
Flujos de Efectivo de las Actividades de Operación		
Origen	239,047,712.72	489,177,325.99
Impuestos	0.00	0.00
Cuotas y Aportaciones de Seguridad Social	0.00	0.00
Contribuciones de Mejoras	0.00	0.00
Derechos	422,532.01	604,543.89
Productos de Tipo Corriente	0.00	0.00
Aprovechamientos de Tipo Corriente	607,130.93	1,138,768.21
Ingresos por Venta de Bienes y Servicios	0.00	0.00
Ingresos no Comprendidos en las Fracciones de la Ley de Ingresos Causados en Ejercicios Fiscales	0.00	0.00
Anteriores Pendientes de Liquidación o Pago	0.00	0.00
Participaciones y Aportaciones	0.00	0.00
Transferencias, Asignaciones y Subsidios y Otras Ayudas	226,958,332.14	374,882,830.14
Otros Orígenes de Operación	11,059,717.64	112,551,183.75
Aplicación	228,255,592.77	476,378,165.53
Servicios Personales	63,601,721.30	103,296,597.56
Materiales y Suministros	7,814,767.13	9,327,886.32
Servicios Generales	156,839,104.34	363,753,681.65
Transferencias Internas y Asignaciones al Sector Público		0.00
Transferencias al Resto del Sector Público	0.00	0.00
Subsidios y Subvenciones	0.00	0.00
Ayudas Sociales	0.00	0.00
Pensiones y Jubilaciones	0.00	0.00
Transferencias a Fideicomisos, Mandatos y Contratos Análogos	0.00	0.00
Transferencias a la Seguridad Social	0.00	0.00
Donativos	0.00	0.00
Transferencias al Exterior	0.00	0.00
Participaciones	0.00	0.00
Aportaciones	0.00	0.00
Convenios	0.00	0.00
Otras aplicaciones de Operación	0.00	0.00
Flujos Netos de Efectivo por Actividades de Operación	10,792,119.95	12,799,160.46
Flujos de Efectivo de las Actividades de Inversión		
Origen	12,334,922.39	0.00
Bienes Inmuebles, Infraestructura y Construcciones en Proceso	0.00	0.00
Bienes Muebles	12,334,922.39	0.00
Otros Orígenes de Inversión	0.00	0.00
Aplicación	104,011.76	213,464.00
Bienes Inmuebles, Infraestructura y Construcciones en Proceso	0.00	0.00
Bienes Muebles	104,011.76	213,464.00
Otras Aplicaciones de Inversión	0.00	0.00
Flujos Netos de Efectivo por Actividades de Inversión	12,230,910.63	-213,464.00
Flujo de Efectivo de las Actividades de Financiamiento		
Origen	0.00	0.00
Endeudamiento Neto	0.00	0.00
Interno	0.00	0.00
Externo	0.00	0.00
Otros Orígenes de Financiamiento	0.00	0.00
Aplicación	27,676,374.08	52,814,226.51
Servicios de la Deuda	0.00	0.00
Interno	0.00	0.00
Externo	0.00	0.00
Otras Aplicaciones de Financiamiento	27,676,374.08	52,814,226.51
Flujos Netos de Efectivo por Actividades de Financiamiento	-27,676,374.08	-52,814,226.51
Incremento/Disminución Neta en el Efectivo y Equivalentes al Efectivo	-4,653,343.50	-40,228,530.05
Efectivo y Equivalentes al Efectivo al Inicio del Ejercicio	19,725,285.71	51,609,553.36
Efectivo y Equivalentes al Efectivo al Final del Ejercicio	15,071,942.21	11,381,023.31

Bajo protesta de decir verdad declaramos que los Estados Financieros y sus notas, son razonablemente correctos y son responsabilidad del emisor.

LIC. FEDERICO BENAVIDES ALVAREZ
COORDINADOR GENERAL

C. JORGE SALCEDA RUANOVA
DIRECTOR ADMINISTRATIVO

C. P. JOSÉ AGUSTÍN GÓMEZ RODRÍGUEZ
JEFE DEL DEPTO. DE RECURSOS FINANCIEROS Y
CONTABILIDAD

ORGANISMO OPERADOR
DEL SERVICIO DE LIMPIA
COORDINACIÓN
GENERAL

ADMINISTRACIÓN 2014-2018
0/2/OOSL/OLCG/L

	ORIGEN	APLICACIÓN
ACTIVO	8,678,018.55	0.00
<i>Activo Circulante</i>	<i>138,568.63</i>	<i>3,690,918.90</i>
Efectivo y Equivalentes	0.00	3,690,918.90
Derechos a Recibir Efectivo o Equivalentes	138,568.63	0.00
Derechos a Recibir Bienes o Servicios	0.00	0.00
Inventarios	0.00	0.00
Almacenes	0.00	0.00
Estimación por Pérdida o Deterioro de Activos Circulantes	0.00	0.00
Otros Activos Circulantes	0.00	0.00
<i>Activo No Circulante</i>	<i>12,230,910.63</i>	<i>541.81</i>
Inversiones Financieras a Largo Plazo	0.00	0.00
Derechos a Recibir Efectivo o Equivalentes a Largo Plazo	0.00	0.00
Bienes Inmuebles, Infraestructura y Construcciones en Proceso	0.00	0.00
Bienes Muebles	12,230,910.63	0.00
Activos Intangibles	0.00	0.00
Depreciación, Deterioro y Amortización Acumulada de Bienes	0.00	541.81
Activos Diferidos	0.00	0.00
Estimación por Pérdida o Deterioro de Activos no Circulantes	0.00	0.00
Otros Activos no Circulantes	0.00	0.00
PASIVO	756,348.36	0.00
<i>Pasivo Circulante</i>	<i>756,348.36</i>	<i>0.00</i>
Cuentas por Pagar a Corto Plazo	756,348.36	0.00
Documentos por Pagar a Corto Plazo	0.00	0.00
Porción a Corto Plazo de la Deuda Pública a Largo Plazo	0.00	0.00
Títulos y Valores a Corto Plazo	0.00	0.00
Pasivos Diferidos a Corto Plazo	0.00	0.00
Fondos y Bienes de Terceros en Garantía y/o Administración a Corto Plazo	0.00	0.00
Provisiones a Corto Plazo	0.00	0.00
Otros Pasivos a Corto Plazo	0.00	0.00
<i>Pasivo No Circulante</i>	<i>0.00</i>	<i>0.00</i>
Cuentas por Pagar a Largo Plazo	0.00	0.00
Documentos por Pagar a Largo Plazo	0.00	0.00
Deuda Pública a Largo Plazo	0.00	0.00
Pasivos Diferidos a Largo Plazo	0.00	0.00
Fondos y Bienes de Terceros en Garantía y/o en Administración a Largo Plazo	0.00	0.00
Provisiones a Largo Plazo	0.00	0.00
HACIENDA PÚBLICA/PATRIMONIO	0.00	9,434,366.91
<i>Hacienda Pública /Patrimonio Contribuido</i>	<i>0.00</i>	<i>11,984,922.39</i>
Aportaciones	0.00	0.00
Donaciones de Capital	0.00	0.00
Actualización de la Hacienda Pública/Patrimonio	0.00	11,984,922.39
<i>Hacienda Pública /Patrimonio Generado</i>	<i>25,432,421.27</i>	<i>22,881,865.79</i>
Resultados del Ejercicio (Ahorro/ Desahorro)	21,852,184.28	0.00
Resultados de Ejercicios Anteriores	0.00	22,881,865.79
Revalúos	0.00	0.00
Reservas	0.00	0.00
Rectificaciones de Resultados de Ejercicios Anteriores	0.00	0.00
Resultado del Ejercicio Neto (Ahorro / Desahorro)	3,580,236.99	0.00
<i>Exceso o Insuficiencia en la Actualización de la Hacienda Pública/Patrimonio</i>	<i>0.00</i>	<i>0.00</i>
Resultado por Posición Monetaria	0.00	0.00
Resultado por Tenencia de Activos no Monetarios	0.00	0.00

Bajo protesta de decir verdad declaramos que los Estados Financieros y sus notas, son razonablemente correctos y son responsabilidad del emisor.

LIC. FEDERICO BENAVIDES ALVAREZ
COORDINADOR GENERAL

C. JORGE SALCEDA RUANOVA
DIRECTOR ADMINISTRATIVO


C. P. JOSÉ AGUSTÍN GÓMEZ RODRÍGUEZ
JEFE DEL DEPTO. DE RECURSOS FINANCIEROS Y
CONTABILIDAD




Concepto	Saldo Inicial	Cargos del Periodo	Abonos del Periodo	Saldo Final	Variación del Periodo
ACTIVO	99,320,183.88	544,202,116.06	552,880,134.61	90,642,165.33	-8,678,018.51
Activo Circulante	12,837,179.14	543,899,770.97	540,347,420.70	16,389,529.41	3,552,350.27
Efectivo y Equivalentes	11,381,023.31	303,622,539.03	299,931,620.13	15,071,942.21	3,690,918.91
Derechos a Recibir Efectivo o Equivalentes	1,456,155.83	240,277,231.94	240,415,800.57	1,317,587.20	-138,568.64
Derechos a Recibir Bienes o Servicios	0.00	0.00	0.00	0.00	0.00
Inventarios	0.00	0.00	0.00	0.00	0.00
Almacenes	0.00	0.00	0.00	0.00	0.00
Estimación por Pérdida o Deterioro de Activos Circulantes	0.00	0.00	0.00	0.00	0.00
Otros Activos Circulantes	0.00	0.00	0.00	0.00	0.00
Activo No Circulante	86,483,004.74	302,345.09	12,532,713.91	74,252,635.92	-12,230,368.91
Inversiones Financieras a Largo Plazo				0.00	0.00
Derechos a Recibir Efectivo o Equivalentes a Largo Plazo				0.00	0.00
Bienes Inmuebles, Infraestructura y Construcciones en Proceso	60,521,312.48	0.00	0.00	60,521,312.48	0.00
Bienes Muebles	42,482,416.89	104,011.76	12,334,922.39	30,251,506.26	-12,230,916.39
Activos Intangibles	0.00	0.00	0.00	0.00	0.00
Depreciación, Deterioro y Amortización Acumulada de Bienes	-16,520,724.63	198,333.33	197,791.52	-16,520,182.82	541.81
Activos Diferidos	0.00	0.00	0.00	0.00	0.00
Estimación por Pérdida o Deterioro de Activos no Circulantes	0.00	0.00	0.00	0.00	0.00
Otros Activos no Circulantes	0.00	0.00	0.00	0.00	0.00

Bajo protesta de decir verdad declaramos que los Estados Financieros y sus notas, son razonablemente correctos y son responsabilidad del emisor.


 LIC. FEDERICO BENAVIDES ALVAREZ
 COORDINADOR GENERAL


 C. JORGE SALCEDA RUANOVA
 DIRECTOR ADMINISTRATIVO


 C. P. JOSÉ AGUSTÍN GÓMEZ RODRÍGUEZ
 JEFE DEL DEPTO. DE RECURSOS FINANCIEROS Y CONTABILIDAD



Del 01 de Enero al 31 de Agosto de 2018

(Pesos)

Ente Público: **ORGANISMO OPERADOR DEL SERVICIO DE LIMPIA DEL MUNICIPIO DE PUEBLA**

DENOMINACIÓN DE LA DEUDAS	MONEDA DE CONTRATACIÓN	INSTITUCIÓN O PAÍS ACREEDOR	SALDO INICIAL DEL PERIODO	SALDO FINAL DEL PERIODO
DEUDA PÚBLICA			0	0
Corto Plazo				
Deuda Interna			0	0
Instituciones de Crédito			0	0
Títulos y Valores			0	0
Arrendamientos Financieros			0	0
Deuda Externa			0	0
Organismos Financieros Internacionales			0	0
Deuda Bilateral			0	0
Títulos y Valores			0	0
Arrendamientos Financieros			0	0
Subtotal a Corto Plazo			0	0
Largo Plazo				
Deuda Interna			0	0
Instituciones de Crédito			0	0
Títulos y Valores			0	0
Arrendamientos Financieros			0	0
Deuda Externa			0	0
Organismos Financieros Internacionales			0	0
Deuda Bilateral			0	0
Títulos y Valores			0	0
Arrendamientos Financieros			0	0
Subtotal a Largo Plazo			0	0
Otros Pasivos			6,458,320.41	7,892,106.28
Total de Deuda y Otros Pasivos			6,458,320.41	7,892,106.28

Bajo protesta de decir verdad declaramos que los Estados Financieros y sus Notas son razonablemente correctos y responsabilidad del emisor

LIC. FEDERICO BENAVIDES ALVAREZ
COORDINADOR GENERAL

C. JORGE SALCEDA RUANOVA
DIRECTOR ADMINISTRATIVO

C.P. JOSÉ AGUSTÍN GÓMEZ RODRÍGUEZ
JEFE DEL DEPTO. DE RECURSOS
FINANCIEROS Y CONTABILIDAD



ACTIVO CIRCULANTE

EFFECTIVO Y EQUIVALENTES:

FONDO: MUNICIPAL Y PROPIOS TESORERÍA, PARTICIPACIONES (SUBSIDIOS)
 TIPO: MONEDA NACIONAL
 MONTO: \$ 9,637,523.71

FONDO: RECURSOS PROPIOS
 TIPO: MONEDA NACIONAL
 MONTO: \$ 5,434,418.50

\$ 15,071,942.21

DERECHOS A RECIBIR EFFECTIVO Y EQUIVALENTES:

\$ 1,317,587.20

CUENTAS POR COBRAR:	1122.- SUBSIDIO AL EMPLEO	\$ 69,553.12		TOTAL	
	1122.-CLIENTES	\$ 1,217,754.08		\$ 1,287,307.20	
			30 DIAS	365 DIAS	TOTAL
	1123.-DEUDORES DIVERSOS	\$ 29,280.00	\$ 1,000.00	\$	30,280.00
					TOTAL
	1131.-ANTICIPO A PROVEEDORES	\$ -		\$	-

ACTIVO NO CIRCULANTE

BIENES MUEBLES E INMUEBLES:

\$ 90,772,818.74

CUENTA	COSTO	MONTO DE DEPRECIACIÓN ACUMULADA
1233.-TERRENOS Y EDIFICIOS	\$ 60,521,312.48	\$ -
1241.- MOBILIARIO Y EQ DE ADMON	\$ 1,734,091.51	\$ 719,577.73
1242.-MOBILIARIO Y EQUIPO EDUCACIONAL Y RECREATIVO	\$ 60,434.21	\$ 24,118.38
1244.- EQUIPO DE TRANSPORTE	\$ 18,013,918.48	\$ 15,082,681.20
1246.-MAQUINARIA, OTROS EQUIPOS Y HERRAMIENTAS	\$ 10,443,062.06	\$ 693,805.71
TOTAL	\$ 90,772,818.74	\$ 16,520,182.82

DEPRECIACIONES ACUMULADAS:

\$ 16,520,182.82

TOTAL ACTIVO

\$ 90,642,165.33

PASIVO CIRCULANTE

CUENTAS POR PAGAR:

SERVICIOS PERSONALES POR PAGAR A CORTO PLAZO:

2111.-SERVICIOS PERSONALES POR PAGAR A CORTO PLAZO \$ - \$ -

PROVEEDORES:

2112.-PROMOTORA AMBIENTAL DEL CENTRO S.A.C.V. \$ 1,027,883.70
 2112.-SERVICIOS URBANOS DE PUEBLA S.A. DE C.V. \$ 2,938,046.58
 2112.-RELLENOS SANITARIOS RESA \$ -
 2112.-VIALPE SERVICES S.A. DE C.V. \$ -
 2112.-VARIOS \$ -

\$ 3,965,930.28

RETENCIONES Y CONTRIBUCIONES POR PAGAR A CORTO PLAZO:

2117.-ISR, IMSS E INFONAVIT, FONACOT, IMPUESTO SOBRE NOMINAS, FOMPEADE ETC. \$ 3,926,176.00

\$ 3,926,176.00

OTRAS CUENTAS POR PAGAR A CORTO PLAZO

TOTAL PASIVO

\$ 7,892,106.28

 LIC. FEDERICO BENAVIDES ALVAREZ
 COORDINADOR GENERAL

 C. JORGE SALCEDA RUANOVA
 DIRECTOR ADMINISTRATIVO

 C. P. JOSÉ AGUSTÍN GÓMEZ RODRÍGUEZ
 JEFE DEL DEPTO. DE RECURSOS FINANCIEROS Y CONTABILIDAD



INGRESOS DE LA GESTIÓN

		PORCENTAJE REPRESENTATIVO
4149.-DERECHOS	\$ 422,532.01	0.18%
4162.-APROVECHAMIENTOS	\$ 607,130.93	0.25%
4223.-SUBSIDIOS Y SUBVENCIONES	\$ 226,958,332.14	94.94%
4399.-OTROS INGRESOS	\$ 11,059,717.64	4.63%
	<u>\$ 239,047,712.72</u>	<u>100%</u>


GASTOS Y OTRAS PÉRDIDAS

		PORCENTAJE REPRESENTATIVO
5110.-SERVICIOS PERSONALES	\$ 67,515,817.67	28.55%
5120.-MATERIALES Y SUMINISTROS	\$ 7,814,767.13	3.30%
5130.-SERVICIOS GENERALES	\$ 160,817,114.25	68.00%
5200.-OTRAS AYUDAS	\$ -	0.00%
5515.-OTROS GASTOS Y PERDIDAS EXTRAORDINARIAS	\$ 349,458.19	0.15%
	<u>\$ 236,497,157.24</u>	<u>100%</u>


AHORRO/DESAHORRO NETO DEL EJERCICIO:	\$ 2,550,555.48	<u>1.07%</u>
-------------------------------------------------	-----------------	--------------



LIC. FEDERICO BENAVIDES ALVAREZ
COORDINADOR GENERAL



C. JORGE SALCEDA RUANOVA
DIRECTOR ADMINISTRATIVO



C. P. JOSÉ AGUSTÍN GÓMEZ RODRÍGUEZ
JEFE DEL DEPTO. DE RECURSOS FINANCIEROS Y
CONTABILIDAD



EVHP I) MODIFICACIONES AL PATRIMONIO CONTRIBUIDO

TIPO:	<u>ACTUALIZACIÓN DEL PATRIMONIO</u>
NATURALEZA:	INCORPORACIÓN DE ACTIVO
MONTO	\$ 90,101,659.74

EVHP II) PROCEDENCIA DE LOS RECURSOS QUE MODIFICAN AL PATRIMONIO GENERADO


TIPO 1:	<u>RESULTADOS DEL EJERCICIO</u>
NATURALEZA:	RESULTADO DEL EJERCICIO
MONTO 1:	\$ 1,520,873.97

TIPO 2:	<u>RESULTADOS DE EJERCICIOS ANTERIORES</u>
NATURALEZA:	RESULTADO DE EJERCICIOS ANTERIORES
MONTO 2:	-\$ 8,872,474.66

TIPO 3:	<u>RECTIFICACIONES DE RESULTADOS DE EJERCICIOS ANTERIORES</u>
NATURALEZA:	RECTIFICACIONES DE RESULTADOS DE EJERCICIOS ANTERIORES
MONTO 3:	\$ -


LIC. FEDERICO BENAVIDES ALVAREZ
COORDINADOR GENERAL


C. JORGE SALCEDA RUANOVA
DIRECTOR ADMINISTRATIVO


C. P. JOSÉ AGUSTÍN GÓMEZ RODRÍGUEZ
JEFE DEL DEPTO. DE RECURSOS FINANCIEROS Y
CONTABILIDAD



EFE 01 II) EFECTIVO Y EQUIVALENTES

EFECTIVO Y EQUIVALENTES AL INICIO DEL EJERCICIO 19,725,285.71
 EFECTIVO Y EQUIVALENTES AL EFECTIVO AL FINAL DEL EJERCICIO 15,071,942.21

<u>CONCEPTO</u>		31/08/2018	31/12/2017	FLUJO
1111.-	EFECTIVO	0.00	0.00	0.00
1113.-	BANCOS/DEPENDENCIAS Y OTROS	15,065,042.21	11,374,123.31	3,690,918.90
1116.-	DEPÓSITOS DE FONDOS DE TERCEROS EN GARANTÍA Y/O ADMINISTRACION	6,900.00	6,900.00	0.00
		<u>15,071,942.21</u>	<u>11,381,023.31</u>	<u>3,690,918.90</u>

EFE 02 II) ADQUISICIONES DE BIENES MUEBLES E INMUEBLES

BIENES MUEBLES 104,011.76
 104,011.76

EFE 03 III) EL RUBRO DE SERVICIOS DE LA DEUDA ESTA INTEGRADA POR :

OTRAS APLICACIONES DE FINANCIAMIENTO 27,676,374.08
 27,676,374.08


 LIC. FEDERICO BENAVIDES ALVAREZ
 COORDINADOR GENERAL


 C. JORGE SALCEDA RUANOVA
 DIRECTOR ADMINISTRATIVO


 C. P. JOSÉ AGUSTÍN GÓMEZ RODRÍGUEZ
 JEFE DEL DEPTO. DE RECURSOS FINANCIEROS Y CONTABILIDAD



NOTAS DE GESTIÓN ADMINISTRATIVA

AL 31 DE AGOSTO DE 2018

1. Introducción

Los Estados Financieros del Organismo Operador del Servicio de Limpia del Municipio de Puebla, proveen de Información Financiera principalmente a su Consejo de Administración, así como al congreso y a los ciudadanos que la requieran.

El objetivo del presente documento es la revelación del contexto y de los aspectos económicos - financieros más relevantes que influyeron en las decisiones del periodo y que deberán ser considerados en la elaboración de los Estados Financieros para la mayor comprensión de los mismos y sus particularidades.

De esta manera se informa y explica la respuesta del Organismo Operador del Servicio Limpia del Municipio de Puebla a las condiciones relacionadas con la información financiera de cada periodo de gestión, además de exponer aquellas políticas que podrían afectar la toma de decisiones en periodos anteriores.

2. Panorama Económico y Financiero

Entorno Económico y Financiero

Las expectativas de un mayor crecimiento económico en 2019 primer año del gobierno entrante respecto a 2018 se diluyen poco a poco.

La Encuesta sobre las Expectativas de los Especialistas en Economía del Sector Privado realizada por Banco de México, refiere que la mediana de la expectativa del crecimiento del PIB para el año entrante pasó de 2.3% a 2% entre junio y julio pasados.

Es decir, que ahora el pronóstico de expansión económica para 2019, es menor al que se espera para 2018 (2.28%), según la mediana de la expectativa en la Encuesta presentada este miércoles.

NOTAS DE GESTIÓN ADMINISTRATIVA

AL 31 DE AGOSTO DE 2018

Comenta Alejandro Saldaña, analista económico de Grupo Financiero Ve por Más: “estamos considerando que con el cambio de gobierno, la nueva administración federal se tarde en ejecutar el gasto público, lo que a su vez, afecta o atrasará planes de inversión para el sector privado”.

Además de un menor dinamismo en el consumo y un lento ritmo en el gasto público, especialistas consideraron que se enfrentarán efectos por decisiones de la actual administración, especialmente por recortes al gasto público para el desarrollo de infraestructura y obra pública.

La inversión para escuelas, hospitales, deportivos, centros de rehabilitación, gasoductos, carreteras es importante porque genera empleos, atrae inversión privada, dinamiza la economía, su disminución tiene consecuencias a largo y mediano plazos, es parte de lo que enfrentará la nueva administración, comentó Héctor Villarreal, director del Centro de Investigación Económica y Presupuestaria (CIEP).

Al cierre de 2017, este gasto representó el 2.6% del PIB, el índice más bajo de los últimos nueve años. En el primer semestre de 2018, este indicador creció 5.9% frente al mismo periodo del año pasado, pero especialistas prevén que el crecimiento será temporal, porque es parte de los planes de reconstrucción por los sismos del año pasado.

1.- La desaceleración económica que registró México al cierre del segundo trimestre de 2018 se extenderá a la segunda mitad del año, advirtió ayer el Instituto Mexicano de Ejecutivos de Finanzas (IMEF).

2.- El Fondo Mexicano del Petróleo para la Estabilización y el Desarrollo (FMPED) alcanzó ingresos por 265 mil 426 millones de pesos en el primer semestre del año, lo cual implicó 20% o 43 mil 656 millones de pesos adicionales a lo programado en la Ley de Ingresos en el periodo, de acuerdo con cifras de la Secretaría de Hacienda.

3.- ¿Sabes en qué afore están tus ahorros para el retiro?, ¿no te han llegado los estados de cuenta de afore?, ¿no has elegido la afore que quieres que administre los recursos para vivir una vez que te jubiles?

4.- Como parte de su plan de negocios, Petróleos Mexicanos (Pemex) inauguró su primera estación de servicio “Emblema” de la franquicia Pemex, ubicada en la colonia Centro del municipio de Atizapán Santa Cruz, Estado de México.

NOTAS DE GESTIÓN ADMINISTRATIVA

AL 31 DE AGOSTO DE 2018

5.- La estabilidad económica y el bajo nivel de la tasa de desempleo del 3 por ciento en el estado de Nuevo León, frenarán el impacto del cierre de la planta de Mattel en la entidad, afirmó el gobierno.

El encargado del despacho de la Secretaría de Economía y Trabajo, Samuel Peña, aseguró que también este bajo impacto se debe a las empresas que cada año deciden abrir operaciones en la entidad.

Por lo que el Organismo Operador del Servicio de Limpia sigue tomando las medidas pertinentes en un ahorro exhaustivo del gasto, sin afectar la continuidad y cumplimiento de sus objetivos con la ciudadanía poblana.

3. Autorización e Historia

Por decreto en el periódico Oficial del Estado de Puebla, el día martes 27 de Marzo de 1990 se crea el Organismo Operador del Servicio de Limpia del Municipio de Puebla, con carácter de Organismo Público Descentralizado Municipal, con personalidad jurídica y patrimonio propios y con domicilio en la Ciudad de Puebla.

4. Objeto Social y Organización

Objeto

El Organismo Operador del Servicio de Limpia del Municipio de Puebla en Términos de la ley de la materia y sus disposiciones complementarias, tiene por objeto:

- I. Prestar el Servicio de Limpia, Recolección, Traslado, Tratamiento y Disposición Final de Residuos, dispuesto en el artículo 115 fracción III inciso c) de la Constitución Política de los Estados Unidos Mexicanos;

NOTAS DE GESTIÓN ADMINISTRATIVA

AL 31 DE AGOSTO DE 2018

- II. Garantizar el libre ejercicio y disfrute de los derechos que tienen las personas a vivir en un medio ambiente adecuado para su desarrollo, salud y bienestar;
- III. Aplicar los mecanismos de coordinación, inducción y concertación entre autoridades, así como entre éstas y los diferentes sectores de la sociedad, en la preservación y restauración del equilibrio ecológico y la protección al ambiente;
- IV. Impulsar el desarrollo y uso de tecnologías para aprovechar, bajo criterios de sustentabilidad los residuos sólidos urbanos, mediante políticas, estímulos, incentivos u otros mecanismos ;y
- V. Todas las demás acciones orientadas a cumplir los objetivos de este ordenamiento y demás normas aplicables sin perjuicio de lo reservado a los gobiernos Federal y Estatal.

El Organismo Operador del Servicio de Limpia del Municipio de Puebla, definirá y desarrollará políticas públicas con base en los lineamientos que genere el consejo directivo.

Organización

La Dirección y Administración del Organismo Operador del Servicios de Limpia del Municipio de Puebla corresponderá:

I.-Al Consejo Directivo; y

II.-Al Coordinador General

El Consejo Directivo será la máxima autoridad del Organismo Operador del Servicio de Limpia del Municipio de Puebla y estará integrado por:

I.- El Presidente Municipal de Puebla, quien fungirá como Presidente del Consejo

NOTAS DE GESTIÓN ADMINISTRATIVA

AL 31 DE AGOSTO DE 2018

II.-El Secretario del H. Ayuntamiento, quien fungirá como secretario del Consejo;

III.-El Síndico Municipal, quien fungirá como vocal;

IV.-El Tesorero Municipal de Puebla, quien fungirá como vocal;

V.-El Regidor Presidente de la Comisión de Ecología y Medio Ambiente, quien fungirá como vocal;

VI.-El Regidor Presidente de la Comisión de Servicios Públicos, quien fungirá como vocal;

VII.-El regidor Presidente de la Comisión de Patrimonio y Hacienda Municipal, quien fungirá como vocal;


VIII.-El Coordinador General del Organismo Operador del Servicio de Limpia del Municipio de Puebla quien tendrá voz y no voto en las Sesiones del Consejo; y

IX.-El Comisario que designe el Contralor Municipal

En ausencia del Presidente del Consejo Directivo, será presidida por el Secretario del Honorable Ayuntamiento en ausencia de ambos, por el Regidor Presidente de la Comisión de Servicios Públicos.

5. BASES DE PREPARACIÓN DE LOS ESTADOS FINANCIEROS

Se informará sobre: Si se ha observado la normatividad emitida por el CONAC y las disposiciones legales aplicables.



NOTAS DE GESTIÓN ADMINISTRATIVA

AL 31 DE AGOSTO DE 2018

La normatividad aplicada para el reconocimiento, valuación y revelación de los diferentes rubros de la información financiera, así como las bases de medición utilizadas para la elaboración de los Estados Financieros; por ejemplo: costo histórico, valor de realización, valor razonable, valor de recuperación o cualquier otro método empleado y los criterios de aplicación de los mismos.

Postulados Básicos.

Marco Jurídico

Políticas de Contabilidad Significativas

No aplica para el Organismo de Limpia del Municipio de Puebla


-Reservas

-Sistema y Método de Valuación de Inventarios

-Posición En Moneda Extranjera y Protección por riesgo.

6. FIDEICOMISOS, MANDATOS Y ANÁLOGOS

No se cuentan con fideicomisos, mandatos, y análogos en el Organismo Operador del Servicio del Servicio de Limpia del municipio de Puebla, solo Concesiones por retiros de residuos Sólidos y Disposición Final otorgada por el Cabildo del Municipio de Puebla.



7. REPORTE DE RECAUDACIÓN AL DEL 01 DE AGOSTO AL 31 DE AGOSTO DE 2018

INGRESO	MONTO
DERECHOS	32,951.45
APROVECHAMIENTO DE TIPO CORRIENTE	125,990.20
PARTICIPACIONES, APORTACIONES, TRANSFERENCIAS, ASIGNACIONES, SUBSIDIOS Y OTRAS AYUDAS	25,777,375.79
OTROS INGRESOS Y BENEFICIOS	976,150.96
TOTAL	26,912,468.40

8.- ESTRUCTURA DE LA INFORMACIÓN DE LOS ESTADOS FINANCIEROS


El consejo Nacional de Armonización Contable con fundamento en los artículos 6,7 y 9 de la Ley General de Contabilidad Gubernamental, aprobó lo siguiente:

Acuerdo por el que se reforma el Capítulo VII del Manual de Contabilidad Gubernamental

La estructura de este Estado Contable se presenta de acuerdo con un formato y un criterio estándar, apta para realizar un análisis comparativo de la información en uno o más períodos del mismo ente, con el objeto de mostrar los cambios ocurridos en la posición financiera y de actividades del mismo para facilitar su análisis, apoyando la toma de decisiones y las funciones de fiscalización.

CUERPO DEL FORMATO RUBROS CONTABLES: Muestra el nombre de los rubros de balance, agrupándolos en Activo, Pasivo y Hacienda Pública/Patrimonio, en el caso del Estado de Actividades Ingresos y Egresos.

PERÍODO ACTUAL (20XN): Muestra el saldo de cada uno de los rubros al período actual.
PERÍODO ANTERIOR (20XN-1): Muestra el saldo de cada uno de los rubros del período anterior



NOTAS DE GESTIÓN ADMINISTRATIVA

AL 31 DE AGOSTO DE 2018

Por lo antes mencionado los datos del periodo actual (2018) abarcan del 01 de Enero al 31 de Agosto del presente año.

Tratándose del periodo anterior (2017) los datos a tomar son del 01 de Enero al 31 de Diciembre del año 2017.

9.-El Estado de Flujo de Efectivo columna 2018 está elaborado en base al momento contable pagado.

10. RESPONSABILIDAD SOBRE LA PRESENTACIÓN RAZONABLE DE LA INFORMACIÓN CONTABLE

Se cumple con lo estipulado en la CONAC al transcribir la leyenda "Bajo protesta de decir verdad declaramos que los Estados Financieros y sus notas son razonablemente correctos y son responsabilidad del emisor", únicamente en la información contable.



[Handwritten signature]



Ciudad
de Progreso

Organismo Operador del Servicio de Limpia del Municipio de Puebla
Estado Analítico de Ingresos
Del 1 de enero de 2018 al 31 de agosto de 2018



Rubro de Ingresos	Ingreso					Diferencia
	Estimado	Ampliaciones y Reducciones	Modificado	Devengado	Recaudado	
Impuestos						
Cuotas y Aportaciones de Seguridad Social						
Contribuciones de Mejoras						
Derechos	0.00	390,527.32	390,527.32	422,532.01	422,532.01	422,532.01
Otros Ingresos y beneficios varios	0.00	7,046,314.76	7,046,314.76	11,059,717.64	11,059,717.64	11,059,717.64
Transferencias, asignaciones, subsidios y otras ayudas	337,996,442.10	414,016.92	338,410,459.02	226,958,332.14	226,958,332.14	-111,038,109.96
Aprovechamientos de tipo corriente	0.00	1,200,500.99	1,200,500.99	607,130.93	607,130.93	607,130.93
Ingresos por Ventas de Bienes y Servicios						
Participaciones y Aportaciones						
Ingresos Derivados de Financiamientos						
Total	337,996,442.10	9,051,359.99	347,047,802.09	239,047,712.72	239,047,712.72	
Ingresos excedentes						-98,948,729.38

Estado Analítico de Ingresos Por Fuente de Financiamiento	Ingreso					Diferencia
	Estimado	Ampliaciones y Reducciones	Modificado	Devengado	Recaudado	
Ingresos del Gobierno						
Impuestos						
Contribuciones de Mejoras						
Derechos	0.00	390,527.32	390,527.32	422,532.01	422,532.01	422,532.01
Otros Ingresos y beneficios varios	0.00	7,046,314.76	7,046,314.76	11,059,717.64	11,059,717.64	11,059,717.64
Transferencias, asignaciones, subsidios y otras ayudas	337,996,442.10	414,016.92	338,410,459.02	226,958,332.14	226,958,332.14	-111,038,109.96
Aprovechamientos de tipo corriente	0.00	1,200,500.99	1,200,500.99	607,130.93	607,130.93	607,130.93
Ingresos de Organismos y Empresas						
Cuotas y Aportaciones de Seguridad Social						
Ingresos por Ventas de Bienes y Servicios						
Ingresos derivados de financiamiento						
Ingresos Derivados de Financiamientos						
Total	337,996,442.10	9,051,359.99	347,047,802.09	239,047,712.72	239,047,712.72	
Ingresos excedentes						-98,948,729.38

LIC. FEDERICO BENAVIDES ALVAREZ
COORDINADOR GENERAL



ORGANISMO OPERADOR DEL SERVICIO DE LIMPIA
C. JORGE SALCEDA RUANOVA
DIRECTOR ADMINISTRATIVO

COORDINACIÓN GENERAL


ADMINISTRACIÓN 2014-2018

C.P. JOSE AGUSTIN GOMEZ RODRIGUEZ
JEFE DEL DEPTO. DE RECURSOS FINANCIEROS Y CONTABILIDAD

Concepto	Egresos					Subejercicio
	Aprobado	Ampliaciones / (Reducciones)	Modificado	Devengado	Pagado	
ENTIDADES PARAMUNICIPALES EMPRESARIALES NO FINANCIERAS CON PARTICIPACION ESTATAL MAYORITARIA						
Entidades Paramunicipales Empresariales no Financieras con Participación Estatal Mayoritaria						
ENTIDADES PARAMUNICIPALES EMPRESARIALES NO FINANCIERAS CON PARTICIPACION ESTATAL MAYORITARIA	337,996,442.10	9,051,359.99	347,047,802.09	223,916,788.42	216,024,682.14	123,131,013.67
Entidades Paramunicipales Empresariales no Financieras con Participación Estatal Mayoritaria	337,996,442.10	9,051,359.99	347,047,802.09	223,916,788.42	216,024,682.14	123,131,013.67
Organismo Operador del Servicio de Limpia	337,996,442.10	9,051,359.99	347,047,802.09	223,916,788.42	216,024,682.14	123,131,013.67
Total del Gasto	337,996,442.10	9,051,359.99	347,047,802.09	223,916,788.42	216,024,682.14	123,131,013.67


 LIC. FEDERICO BENAVIDES ALVAREZ
 COORDINADOR GENERAL



 C. JORGE SALCEDA RUANOVA
 DIRECTOR ADMINISTRATIVO



 C.P. JOSÉ AGUSTIN GÓMEZ RODRÍGUEZ
 JEFE DEL DEPTO. DE RECURSOS FINANCIEROS Y CONTABILIDAD



Concepto	Egresos					Subejercicio
	Aprobado	Ampliaciones / (Reducciones)	Modificado	Devengado	Pagado	
Gasto Corriente	337,996,442.10	9,051,359.99	347,047,802.09	223,916,788.42	216,024,682.14	123,131,013.67
Gasto de Capital						
Amortización de la Deuda y Disminución de Pasivos						
Total del Gasto	337,996,442.10	9,051,359.99	347,047,802.09	223,916,788.42	216,024,682.14	123,131,013.67


 LIC. FEDERICO BENAVIDES ALVAREZ
 COORDINADOR GENERAL


 C. JORGE SALCEDA RUANOVA
 DIRECTOR ADMINISTRATIVO


 C.P. JOSÉ AGUSTÍN GÓMEZ RODRÍGUEZ
 JEFE DEL DEPTO. DE RECURSOS FINANCIEROS
 Y CONTABILIDAD



Concepto	Egresos					Subejercicio
	Aprobado	Ampliaciones / (Reducciones)	Modificado	Devengado	Pagado	
SERVICIOS PERSONALES	105,974,397.64	1,515,744.19	107,490,141.83	67,515,817.67	63,601,721.30	39,974,324.16
REMUNERACIONES AL PERSONAL DE CARACTER PERMANENTE	62,623,614.88	-3,024,696.19	59,598,918.69	40,244,530.01	39,716,399.41	19,354,388.68
REMUNERACIONES ADICIONALES Y ESPECIALES	7,252,182.89	503,404.69	7,755,587.58	1,363,061.05	1,363,061.05	6,392,526.53
SEGURIDAD SOCIAL	16,161,246.84	3,664,557.56	19,825,804.40	14,532,850.20	11,146,884.43	5,292,954.20
OTRAS PRESTACIONES SOCIALES Y ECONOMICAS	19,937,353.03	372,478.13	20,309,831.16	11,375,376.41	11,375,376.41	8,934,454.75
MATERIALES Y SUMINISTROS	10,657,326.70	376,990.82	11,034,317.52	7,814,767.13	7,814,767.13	3,219,550.39
"MATERIALES DE ADMINISTRACION, EMISION DE DOCUMENTOS Y ARTICULOS OFICIALES"	628,000.00	-45,395.52	582,604.48	229,368.98	229,368.98	353,235.50
ALIMENTOS Y UTENSILIOS	865,000.00	4,802.26	869,802.26	109,567.04	109,567.04	760,235.22
MATERIAS PRIMAS Y MATERIALES DE PROD Y COMER	2,047,656.00	-50,345.00	1,997,311.00	1,353,995.34	1,353,995.34	643,315.66
MATERIALES Y ART DE CONSTRUCCION Y DE REPARACION	0.00	2,045.00	2,045.00	2,015.89	2,015.89	29.11
"PRODUCTOS QUIMICOS, FARMACEUTICOS Y DE LABORATORIO"	61,000.00	0.00	61,000.00	1,496.59	1,496.59	59,503.41
COMBUSITBLES, LUBRICANTES Y ADITIVOS	4,476,934.10	-20,150.00	4,456,784.10	3,523,337.60	3,523,337.60	933,446.50
"VESTUARIO, BLANCOS, PRENDAS DE PROTECCION Y ARTICULOS DEPORTIVOS"	2,070,000.00	399,748.08	2,469,748.08	2,215,447.41	2,215,447.41	254,300.67
"HERRAMIENTAS, REFACCIONES Y ACCESORIOS MENORES"	508,736.60	86,286.00	595,022.60	379,538.28	379,538.28	215,484.32
SERVICIOS GENERALES	221,341,768.76	6,103,653.38	227,445,422.14	160,817,114.25	156,839,104.34	66,628,307.89
SERVICIOS BASICOS	577,810.00	11,378.10	589,188.10	270,476.63	270,476.63	318,711.47
SERVICIOS DE ARRENDAMIENTO	1,088,668.44	96,295.80	1,184,964.24	847,142.50	835,062.87	337,821.74



Concepto	Egresos					Subejercicio
	Aprobado	Ampliaciones / (Reducciones)	Modificado	Devengado	Pagado	
"SERVICIOS PROFESIONALES, CIENTIFICOS Y TECNICOS Y OTROS SERVICIOS"	2,855,760.00	-797,062.03	2,058,697.97	2,056,653.03	2,056,653.03	2,044.94
"SERVICIOS FINANCIEROS, BANCARIOS Y COMERCIALES"	1,328,745.18	13,294.88	1,342,040.06	754,282.93	754,282.93	587,757.13
"SERVICIOS DE INSTALACION, REPARACION, MANTENIMIENTO Y CONSERVACION" (CONCESIONARIOS)	215,138,004.38	6,763,844.02	221,901,848.40	156,554,601.40	152,588,671.12	65,347,247.00
SERVICIOS DE COMUNICACION SOCIAL Y PUBLICIDAD	96,950.76	96,925.61	193,876.37	187,200.68	187,200.68	6,675.69
SERVICIOS DE TRASLADO Y VIATICOS	0.00	26,396.00	26,396.00	26,336.00	26,336.00	60.00
SERVICIOS OFICIALES	12,000.00	25,000.00	37,000.00	31,986.65	31,986.65	5,013.35
OTROS SERVICIOS GENERALES	243,830.00	-132,419.00	111,411.00	88,434.43	88,434.43	22,976.57
BIENES MUEBLES	22,949.00	1,054,971.60	1,077,920.60	-12,230,910.63	-12,230,910.63	13,308,831.23
MOBILIARIO Y EQUIPO DE ADMINISTRACION	0.00	1,018,088.99	1,018,088.99	27,302.15	27,302.15	990,786.84
MOBILIARIO Y EQUIPO EDUCACIONAL Y RECREATIVO	0.00	34,811.60	34,811.60	34,811.60	34,811.60	0.00
EQUIPO DE TRANSPORTE	0.00	0.00	0.00	-3,740,640.01	-3,740,640.01	3,740,640.01
"MAQUINARIA, OTROS EQUIPOS Y HERRAMIENTAS"	22,949.00	2,071.01	25,020.01	-8,552,384.37	-8,552,384.37	8,577,404.38
Total del Gasto	337,996,442.10	9,051,359.99	347,047,802.09	223,916,788.42	216,024,682.14	123,131,013.67

LIC. FEDERICO BENAVIDES ALVAREZ
COORDINADOR GENERAL

C. JORGE SALCEDA RUANOVA
DIRECTOR ADMINISTRATIVO

C.P. JOSE AGUSTIN GOMEZ RODRIGUEZ
JEFE DEL DEPTO. DE RECURSOS FINANCIEROS
Y CONTABILIDAD




Concepto	Egresos					Subejercicio
	Aprobado	Ampliaciones / (Reducciones)	Modificado	Devengado	Pagado	
Gobierno Legislación Justicia Coordinación de la Política de Gobierno						
Desarrollo Social Proteccion Ambiental	337,996,442.10	9,051,359.99	347,047,802.09	223,916,788.42	216,024,682.14	123,131,013.67
Vivienda y Servicios a la Comunidad Salud Educación	337,996,442.10	9,051,359.99	347,047,802.09	223,916,788.42	216,024,682.14	123,131,013.67
Desarrollo Económico Agropecuaria, Silvicultura, Pesca y Caza Combustibles y Energía Transporte						
Otras no Clasificadas en Funciones Anteriores Saneamiento del Sistema Financiero Adeudos de Ejercicios Fiscales Anteriores						
Total del Gasto	337,996,442.10	9,051,359.99	347,047,802.09	223,916,788.42	216,024,682.14	123,131,013.67


 LIC. FEDERICO BENAVIDES ALVAREZ
 COORDINADOR GENERAL


 C. JORGE SALCEDA RUANOVA
 DIRECTOR ADMINISTRATIVO



ORGANISMO OPERADOR DEL SERVICIO DE LIMPIA
COORDINACIÓN GENERAL
 ADMINISTRACIÓN 2014-2018
 O/2/OOSI/OLCG/L


 C.P. JOSÉ AGUSTÍN GÓMEZ RODRÍGUEZ
 JEFE DEL DEPTO. DE RECURSOS FINANCIEROS
 CONTABILIDAD

Concepto	Egresos					Subejercicio
	Aprobado	Ampliaciones / (Reducciones)	Modificado	Devengado	Pagado	
Subsidios: Sector Social y Privado o Entidades Federativas y Municipios						
Sujetos a Reglas de Operación						
Otros Subsidios						
Desempeño de las Funciones						
Prestación de Servicios Públicos						
Provisión de Bienes Públicos						
Administrativos y de Apoyo						
Apoyo al proceso presupuestario y para mejorar la eficiencia institucional						
Apoyo a la función pública y al mejoramiento de la gestión						
Compromisos						
Obligaciones de cumplimiento de resolución jurisdiccional						
Desastres Naturales						
Obligaciones						
Pensiones y jubilaciones						
Aportaciones a la seguridad social						
Programas de Gasto Federalizado (Gobierno Federal)						
Gasto Federalizado						
Participaciones a entidades federativas y municipios						
Total del Gasto	337,996,442.10	9,051,359.99	347,047,802.09	223,916,788.42	216,024,682.14	123,131,013.67

.....
LIC. FEDERICO BENAVIDES ALVAREZ
COORDINADOR GENERAL

.....
C. JORGE SALCEDA RUANOVA
DIRECTOR ADMINISTRATIVO

.....
C. P. JOSÉ AGUSTÍN GÓMEZ RODRÍGUEZ
JEFE DEL DEPTO. DE RECURSOS FINANCIEROS Y
CONTABILIDAD



ORGANISMO OPERADOR DEL SERVICIO DE LIMPIA DEL MUNICIPIO DE PUEBLA

NOTAS ACLARATORIAS

ESTADOS ANALÍTICOS DEL EJERCICIO DEL PRESUPUESTO DE GRESOS

DEL 01 DE ENERO AL 31 DE AGOSTO DE 2018

-CLASIFICACIÓN ADMINISTRATIVA

El importe de \$ 123,131,013.67 (Ciento Veintitrés Millones Ciento Treinta y Un Mil Trece pesos 67/100 M.N.) no representa un subejercicio, corresponde a presupuesto que no se ha erogado, debido a que las metas operativas del PbR del Organismo Operador del Servicio de Limpia del Municipio de Puebla fueron planteadas anualmente y el corte de la información corresponde al 31 de Agosto de 2018.

-CLASIFICACIÓN ECONÓMICA (POR TIPO DE GASTO)

El importe de \$ 123,131,013.67 (Ciento Veintitrés Millones Ciento Treinta y Un Mil Trece pesos 67/100 M.N.) no representa un subejercicio, corresponde a presupuesto que no se ha erogado, debido a que las metas operativas del PbR del Organismo Operador del Servicio de Limpia del Municipio de Puebla fueron planteadas anualmente y el corte de la información corresponde al 31 de Agosto de 2018.

-CLASIFICACIÓN POR OBJETO DEL GASTO (CAPÍTULO Y CONCEPTO)

El importe de \$ 123,131,013.67 (Ciento Veintitrés Millones Ciento Treinta y Un Mil Trece pesos 67/100 M.N.) no representa un subejercicio, corresponde a presupuesto que no se ha erogado, debido a que las metas operativas del PbR del Organismo Operador del Servicio de Limpia del Municipio de Puebla fueron planteadas anualmente y el corte de la información corresponde al 31 de Agosto de 2018.

-CLASIFICACIÓN FUNCIONAL (FINALIDAD Y FUNCIÓN)

El importe de \$ 123,131,013.67 (Ciento Veintitrés Millones Ciento Treinta y Un Mil Trece pesos 67/100 M.N.) no representa un subejercicio, corresponde a presupuesto que no se ha erogado, debido a que las metas operativas del PbR del Organismo Operador del Servicio de Limpia del Municipio de Puebla fueron planteadas anualmente y el corte de la información corresponde al 31 de Agosto de 2018.

-CLASIFICACIÓN PROGRAMÁTICA (GASTO POR CATEGORÍA PROGRAMÁTICA)

El importe de \$123,131,013.67 (Ciento Veintitrés Millones Ciento Treinta y Un Mil Trece pesos 67/100 M.N.) no representa un subejercicio, corresponde a presupuesto que no se ha erogado, debido a que las metas operativas del PbR Organismo Operador del Servicio de Limpia del Municipio de Puebla fueron planteadas anualmente y el corte de la información corresponde al 31 de Agosto de 2018.



Handwritten blue ink marks, including a large 'Y' and a checkmark.

ORGANISMO OPERADOR DEL SERVICIO DE LIMPIA DEL MUNICIPIO DE PUEBLA

NOTAS DE MEMORIA

AL 31 DE AGOSTO DE 2018

Las cuentas de Orden se utilizan para registrar movimientos de valores que no afecten o modifiquen el balance del ente contable, sin embargo, su incorporación en libros es necesaria con fines de recordatorio contable, de control y en general sobre los aspectos administrativos, o bien, para consignar sus derechos o responsabilidades contingentes que puedan, o no, presentarse en el futuro.

Las cuentas que se manejan para efectos de estas notas son las siguientes:

Cuentas de Orden Presupuestarias del Ingreso

- 8110000000 Ley de Ingresos Estimada
- 8120000000 Ley de Ingresos por Ejecutar
- 8130000000 Modificaciones a la Ley de Ingresos Estimada
- 8140000000 Ley de Ingresos Devengado
- 8150000000 Ley de Ingresos Recaudada

Cuentas de Orden Presupuestarias de Egreso

- 8210000000 Presupuesto de Egresos Aprobado
- 8220000000 Presupuesto de Egresos por Ejercer
- 8230000000 Modificaciones al Presupuesto de Egresos Aprobado
- 8240000000 Presupuesto de Egresos Comprometido
- 8250000000 Presupuesto de Egresos Devengado
- 8260000000 Presupuesto de Egresos Ejercido
- 8270000000 Presupuesto de Egresos Pagado

De acuerdo al capítulo VII "De los Estados e Informes Contables, Presupuestario, Programáticos y de los indicadores de Postura Fiscal", del Manual de Contabilidad, los importes que se informan en las Notas de Memoria, están reflejados en el Estado Analítico de Ingresos y el Estado Analítico de Egresos.

