



Puebla
Contigo y con rumbo
Gobierno Municipal

Organismo
Operador del
Servicio de
Limpia

Clave 90/01

ESTADOS FINANCIEROS CORRESPONDIENTES AL MES DE NOVIEMBRE 2022

Organismo Operador del Servicio de Limpia del Municipio de Puebla
Myriam de Lourdes Arabian Couttolenc

ORGANISMO OPERADOR DEL SERVICIO DE LIMPIA
DEL MUNICIPIO DE PUEBLA
ESTADO DE ACTIVIDADES
Del 1 de Enero al 30 de Noviembre de 2022 y 2021
(Cifras en pesos)


	2022	2021
INGRESOS Y OTROS BENEFICIOS		
INGRESOS DE GESTIÓN	15,909,726.35	16,728,469.91
IMPUESTOS	0.00	0.00
CUOTAS Y APORTACIONES DE SEGURIDAD SOCIAL	0.00	0.00
CONTRIBUCIONES DE MEJORAS	0.00	0.00
DERECHOS	0.00	0.00
PRODUCTOS	0.00	0.00
APROVECHAMIENTOS	0.00	0.00
INGRESOS POR VENTA DE BIENES Y PRESTACIÓN DE SERVICIOS	15,909,726.35	16,728,469.91
PART, APORT, CONV, INCENT. DERIV. D/COLAB. FISCAL, F. DIST. DE APORT, TRANSF, ASIG, SUBS Y SUBV Y P Y JUB	349,886,111.00	391,913,426.81
PART, APORT, CONV, INCENT. DERIV. D/COLAB. FISCAL, F. DIST. DE APORT	0.00	0.00
TRANSFERENCIAS, ASIGNACIONES, SUBSIDIOS Y SUBVENCIONES Y PENSIONES Y JUBILACIONES	349,886,111.00	391,913,426.81
OTROS INGRESOS Y BENEFICIOS	0.00	0.00
INGRESOS FINANCIEROS	0.00	0.00
INCREMENTO POR VARIACIÓN DE INVENTARIOS	0.00	0.00
DISMINUCIÓN DEL EXCESO DE ESTIMACIONES POR PÉRDIDA O DETERIORO U OBSOLESCENCIA	0.00	0.00
DISMINUCIÓN DEL EXCESO DE PROVISIONES	0.00	0.00
OTROS INGRESOS Y BENEFICIOS VARIOS	0.00	0.00
TOTAL DE INGRESOS Y OTROS BENEFICIOS	365,795,837.35	408,641,896.72
GASTOS Y OTRAS PÉRDIDAS		
GASTOS DE FUNCIONAMIENTO	358,278,133.44	405,704,304.15
SERVICIOS PERSONALES	101,626,084.46	123,734,029.63
MATERIALES Y SUMINISTROS	9,953,206.11	10,859,926.53
SERVICIOS GENERALES	246,698,842.87	271,110,347.99
TRANSFERENCIAS, ASIGNACIONES, SUBSIDIOS Y OTRAS AYUDAS	0.00	0.00
TRANSFERENCIAS INTERNAS Y ASIGNACIONES AL SECTOR PÚBLICO	0.00	0.00
TRANSFERENCIAS AL RESTO DEL SECTOR PÚBLICO	0.00	0.00
SUBSIDIOS Y SUBVENCIONES	0.00	0.00
AYUDAS SOCIALES	0.00	0.00
PENSIONES Y JUBILACIONES	0.00	0.00
TRANSFERENCIAS A FIDEICOMISOS, MANDATOS Y CONTRATOS ANÁLOGOS	0.00	0.00
TRANSFERENCIAS A LA SEGURIDAD SOCIAL	0.00	0.00
DONATIVOS	0.00	0.00
TRANSFERENCIAS AL EXTERIOR	0.00	0.00
PARTICIPACIONES Y APORTACIONES	0.00	0.00
PARTICIPACIONES	0.00	0.00
APORTACIONES	0.00	0.00
CONVENIOS	0.00	0.00
INTERESES, COMISIONES Y OTROS GASTOS DE LA DEUDA PÚBLICA	0.00	0.00



Puebla
Contigo y con Fumbo
Gobierno Municipal

ORGANISMO OPERADOR DEL
SERVICIO DE LIMPIA DEL
MUNICIPIO DE PUEBLA

ORGANISMO OPERADOR DEL SERVICIO DE LIMPIA
DEL MUNICIPIO DE PUEBLA
ADMINISTRACIÓN 2021-2024
CV/1Q/OOSL/OOSL/E



ORGANISMO OPERADOR DEL SERVICIO DE LIMPIA
DEL MUNICIPIO DE PUEBLA
ESTADO DE ACTIVIDADES
 Del 1 de Enero al 30 de Noviembre de 2022 y 2021
 (Cifras en pesos)

	2022	2021
INTERESES DE LA DEUDA PÚBLICA	0.00	0.00
COMISIONES DE LA DEUDA PÚBLICA	0.00	0.00
GASTOS DE LA DEUDA PÚBLICA	0.00	0.00
COSTO POR COBERTURAS	0.00	0.00
APOYOS FINANCIEROS	0.00	0.00
OTROS GASTOS Y PÉRDIDAS EXTRAORDINARIAS	189,815.93	381,738.67
ESTIMACIONES, DEPRECIACIONES, DETERIOROS, OBSOLESCENCIAS Y AMORTIZACIONES	189,815.93	381,738.67
PROVISIONES	0.00	0.00
DISMINUCIONES DE INVENTARIOS	0.00	0.00
AUMENTO POR INSUFICIENCIA DE ESTIMACIONES POR PÉRDIDA O DETERIORO U OBSOLESCENCIA	0.00	0.00
AUMENTO POR INSUFICIENCIA DE PROVISIONES	0.00	0.00
OTROS GASTOS	0.00	0.00
INVERSIÓN PÚBLICA	0.00	0.00
INVERSIÓN PÚBLICA NO CAPITALIZABLE	0.00	0.00
TOTAL DE GASTOS Y OTRAS PÉRDIDAS	358,467,949.37	406,086,042.82
RESULTADOS DEL EJERCICIO (AHORRO/DESAHORRO)	7,327,887.98	2,555,853.90

Bajo protesta de decir verdad declaramos que los Estados Financieros y sus notas, son razonablemente correctos y son responsabilidad del emisor.

MYRIAM DE LOURDES ARÁMBAN CUITLÁHUAC MARÍA DE LOURDES EUGENIA CAMINO MONROY
 COORDINADORA GENERAL GOBIERNO MUNICIPAL DIRECTORA ADMINISTRATIVA

ORGANISMO OPERADOR DEL SERVICIO DE LIMPIA
DEL MUNICIPIO DE PUEBLA
 ADMINISTRACIÓN 2021-2024
 Q/1Q/OOSL/OOSL/E



ORGANISMO OPERADOR DEL SERVICIO DE LIMPIA
DEL MUNICIPIO DE PUEBLA
ESTADO DE SITUACIÓN FINANCIERA
Al 30 de Noviembre de 2022 y 2021
(Cifras en pesos)

2022 ----- 2021 -----

ACTIVO	2022	2021	PASIVO	2022	2021
ACTIVO					
ACTIVO CIRCULANTE					
EFFECTIVO Y EQUIVALENTES	18,588,878.68	16,269,604.58	CUENTAS POR PAGAR A CORTO PLAZO	9,706,354.09	12,846,454.94
DERECHOS A RECIBIR EFECTIVO O EQUIVALENTES	1,239,939.13	25,440.56	DOCUMENTOS POR PAGAR A CORTO PLAZO	0.00	0.00
DERECHOS A RECIBIR BIENES O SERVICIOS	0.00	0.00	FORCIÓN A CORTO PLAZO DE LA DEUDA PÚBLICA A LARGO PLAZO	0.00	0.00
INVENTARIOS	0.00	0.00	TÍTULOS Y VALORES A CORTO PLAZO	0.00	0.00
ALMACENES	0.00	0.00	PASIVOS DIFERIDOS A CORTO PLAZO	0.00	0.00
ESTIMACIÓN POR PÉRDIDAS O DETERIORO DE	0.00	0.00	FONDOS Y BIENES DE TERCEROS EN GARANTÍA	0.00	0.00
ACTIVOS CIRCULANTES	0.00	0.00	Y/O ADMINISTRACIÓN A CORTO PLAZO	0.00	0.00
OTROS ACTIVOS CIRCULANTES	0.00	0.00	PROVISIONES A CORTO PLAZO	0.00	0.00
			OTROS PASIVOS A CORTO PLAZO	8,455.12	0.00
TOTAL DE ACTIVOS CIRCULANTES	19,828,817.81	16,295,045.14	TOTAL DE PASIVOS CIRCULANTES	9,714,809.21	12,846,454.94
ACTIVO NO CIRCULANTE					
INVERSIONES FINANCIERAS A LARGO PLAZO	0.00	0.00	PASIVO NO CIRCULANTE		
DERECHOS A RECIBIR EFECTIVO O EQUIVALENTES A LARGO PLAZO	0.00	0.00	CUENTAS POR PAGAR A LARGO PLAZO	0.00	0.00
BIENES INMUEBLES, INFRAESTRUCTURA Y CONSTRUCCIONES EN PROCESO	60,531,823.54	60,531,823.54	DOCUMENTOS POR PAGAR A LARGO PLAZO	0.00	0.00
BIENES MUEBLES	18,738,051.69	29,434,180.71	DEUDA PÚBLICA A LARGO PLAZO	0.00	0.00
ACTIVOS INTANGIBLES	0.00	0.00	PASIVOS DIFERIDOS A LARGO PLAZO	0.00	0.00
DEPRECIACIÓN, DETERIORO Y AMORTIZACIÓN	-18,261,304.90	-28,811,117.99	FONDOS Y BIENES DE TERCEROS EN GARANTÍA	0.00	0.00
ACUMULADA DE BIENES			Y/O ADMINISTRACIÓN A LARGO PLAZO	0.00	0.00
ACTIVOS DIFERIDOS	0.00	0.00	PROVISIONES A LARGO PLAZO	0.00	0.00
ESTIMACIÓN POR PÉRDIDA O DETERIORO DE	0.00	0.00	TOTAL DE PASIVOS NO CIRCULANTES	0.00	0.00
ACTIVOS NO CIRCULANTES			TOTAL DEL PASIVO.....	9,714,809.21	12,846,454.94
OTROS ACTIVOS NO CIRCULANTES	0.00	0.00	HACIENDA PÚBLICA / PATRIMONIO		
TOTAL DE ACTIVOS NO CIRCULANTES	61,008,570.33	61,154,886.26	HACIENDA PÚBLICA/PATRIMONIO CONTRIBUIDO	89,116,376.01	89,116,376.01
			AFORTACIONES	0.00	0.00
			DONACIONES DE CAPITAL	29,160.02	29,160.02
			ACTUALIZACIÓN DE LA HACIENDA PÚBLICA/PATRIMONIO	89,087,215.99	89,087,215.99



Puebla
Contigo y con rumbo
Gobierno Municipal

ORGANISMO OPERADOR DEL SERVICIO DE LIMPIA DEL MUNICIPIO DE PUEBLA
ADMINISTRACIÓN 2021-2024
0/10/0052/0058



ORGANISMO OPERADOR DEL SERVICIO DE LIMPIA
 DEL MUNICIPIO DE PUEBLA
 ESTADO DE SITUACIÓN FINANCIERA
 Al 30 de Noviembre de 2022 y 2021
 (Cifras en pesos)

	2022	2021
HACIENDA PÚBLICA/PATRIMONIO GENERADO	-17,993,797.08	-24,512,899.55
RESULTADOS DEL EJERCICIO (AHORRO / DESAHORRO)	7,327,887.98	2,555,853.90
RESULTADOS DE EJERCICIOS ANTERIORES	-25,321,685.06	-27,066,753.45
REVALUOS	0.00	0.00
RESERVAS	0.00	0.00
RECTIFICACIONES DE RESULTADOS DE EJERCICIOS ANTERIORES	0.00	0.00
EXCESO O INSUFICIENCIA EN LA ACTUALIZACIÓN DE LA HACIENDA PÚBLICA/PATRIMONIO	0.00	0.00
RESULTADO POR POSICIÓN MONETARIA	0.00	0.00
RESULTADO POR TENENCIA DE ACTIVOS NO MONETARIOS	0.00	0.00
TOTAL HACIENDA PÚBLICA/PATRIMONIO.....	71,122,578.93	64,603,476.46
TOTAL DEL PASIVO Y HACIENDA PÚBLICA/PATRIMONIO...	80,837,388.14	77,449,931.40
TOTAL DEL ACTIVO.....	80,837,388.14	77,449,931.40

Bajo protesta de decir verdad declaramos que los Estados Financieros y sus notas, son razonablemente correctos y son responsabilidad del emisor.


 MARIAM DE LOURDES ARABIA-SCHITTOLENC MARIAM DE LOURDES EUGENIA CAMINO MONROY
 COORDINADORA GENERAL DIRECTORA ADMINISTRATIVA
 Contigo y con rumbo al futuro
 Gobierno Municipal MUNICIPIO DE PUEBLA

ORGANISMO OPERADOR DEL SERVICIO DE LIMPIA
 DEL MUNICIPIO DE PUEBLA
 ADMINISTRACIÓN 2021-2024
 O/10/OOSU/OOSL/E

ORGANISMO OPERADOR DEL SERVICIO DE LIMPIA
DEL MUNICIPIO DE PUEBLA
ESTADO DE VARIACIÓN EN LA HACIENDA PÚBLICA
Del 1 de Enero al 30 de Noviembre de 2022
(Cifras en pesos)

Concepto	Hacienda Pública/ Patrimonio Contribuido	Hacienda Pública/ Patrimonio Generado de Ejercicios Ant.	Hacienda Pública/ Patrimonio Generado del Ejercicio	Exceso o Insuficiencia en la Actualización de la Hacienda Pública / Patrimonio /	TOTAL
Hacienda Pública / Patrimonio Contribuido Neto 2021	89,116,376.01				89,116,376.01
Aportaciones	0.00				0.00
Donaciones de Capital	29,160.02				29,160.02
Actualización de la Hacienda Pública/Patrimonio	89,087,215.99				89,087,215.99
Hacienda Pública / Patrimonio Generado Neto 2021		-27,068,753.45	2,555,853.90		-24,512,899.55
Resultados del Ejercicio (Ahorro/Desahorro)			2,555,853.90		2,555,853.90
Resultados de Ejercicios Anteriores					-27,068,753.45
Revalúos			0.00		0.00
Reservas			0.00		0.00
Rectificaciones de Resultados de Ejercicios Anteriores			0.00		0.00
Exceso o Insuficiencia en la Actualización de la Hacienda Pública/Patrimonio Neto 2021				0.00	0.00
Resultado por Posición Monetaria					0.00
Resultado por Tenencia de Activos no Monetarios					0.00
Hacienda Pública / Patrimonio Neto Final 2021	89,116,376.01	-27,068,753.45	2,555,853.90	0.00	64,603,476.46
Cambios en la Hacienda Pública / Patrimonio Contribuido Neto 2022	0.00				0.00
Aportaciones	0.00				0.00
Donaciones de Capital	0.00				0.00
Actualización de la Hacienda Pública/Patrimonio	0.00				0.00



ORGANISMO OPERADOR DEL SERVICIO DE LIMPIA
DEL MUNICIPIO DE PUEBLA
ADMINISTRACIÓN 2021-2024
 O/10/OOSLU/OOSLU/E

ORGANISMO OPERADOR DEL SERVICIO DE LIMPIA
DEL MUNICIPIO DE PUEBLA
ESTADO DE VARIACIÓN EN LA HACIENDA PÚBLICA
Del 1 de Enero al 30 de Noviembre de 2022
(Cifras en pesos)

Variaciones de la Hacienda Pública /	1,747,068.39	4,772,034.08	6,519,102.47
Patrimonio Generado Neto 2022			
Resultados del Ejercicio	7,327,887.98	7,327,887.98	7,327,887.98
(Ahorro/Desahorro)			
Resultados de Ejercicios Anteriores	1,747,068.39	-2,555,853.90	-808,785.51
Revalúos		0.00	0.00
Reservas		0.00	0.00
Rectificaciones de Resultados de		0.00	0.00
Ejercicios Anteriores		0.00	0.00
Cambios en el Exceso o Insuficiencia en			
la Actualización de la Hacienda			
Pública/Patrimonio Neto 2022			
Resultado por Posición Monetaria		0.00	0.00
Resultado por Tenencia de Activos no		0.00	0.00
Monetarios		0.00	0.00
Hacienda Pública / Patrimonio Neto	89,116,376.01	-25,321,685.06	7,327,887.98
Final 2022			71,122,578.93

Bajo protesta de decir verdad declaramos que los Estados Financieros y sus notas, son razonablemente correctos y son responsabilidad del emisor.

MARIA DE LOURDES ARABYAN COCOTIOLINC
MARIA DE LOURDES EUGENIA CAMINO MONROY
Puebla
SECRETARÍA DE ADMINISTRACIÓN
Contigo y con Fumbo
Gobierno Municipal
MUNICIPIO DE PUEBLA

ORGANISMO OPERADOR DEL SERVICIO DE LIMPIA
DEL MUNICIPIO DE PUEBLA
ADMINISTRACIÓN 2021-2024
 01/10/0063/0005/E

ORGANISMO OPERADOR DEL SERVICIO DE LIMPIA
DEL MUNICIPIO DE PUEBLA
ESTADO DE CAMBIOS EN LA SITUACIÓN FINANCIERA
Al 30 de Noviembre de 2022 y 2021
(Cifras en pesos)

	Origen	Aplicación
	-----	-----
ACTIVO	-	3,387,456.74
ACTIVO CIRCULANTE	-	3,533,772.67
EFECTIVO Y EQUIVALENTES	-	2,319,274.10
DERECHOS A RECIBIR EFECTIVO O EQUIVALENTES	-	1,214,498.57
DERECHOS A RECIBIR BIENES O SERVICIOS	-	-
INVENTARIOS	-	-
ALMACENES	-	-
ESTIMACIÓN POR PÉRDIDAS O DETERIORO DE	-	-
ACTIVOS CIRCULANTES	-	-
OTROS ACTIVOS CIRCULANTES	-	-
ACTIVO NO CIRCULANTE	146,315.93	-
INVERSIONES FINANCIERAS A LARGO PLAZO	-	-
DERECHOS A RECIBIR EFECTIVO O EQUIVALENTES A LARGO PLAZO	-	-
BIENES INMUEBLES, INFRAESTRUCTURA Y CONSTRUCCIONES EN PROCESO	0.00	-
BIENES MUEBLES	10,696,129.02	-
ACTIVOS INTANGIBLES	-	-
DEPRECIACIÓN, DETERIORO Y AMORTIZACIÓN ACUMULADA DE BIENES	-	10,549,813.09
ACTIVOS DIFERIDOS	-	-
ESTIMACIÓN POR PÉRDIDA O DETERIORO DE	-	-
ACTIVOS NO CIRCULANTES	-	-
OTROS ACTIVOS NO CIRCULANTES	-	-
PASIVO	-	3,131,645.73
PASIVO CIRCULANTE	-	3,131,645.73
CUENTAS POR PAGAR A CORTO PLAZO	-	3,140,100.85
DOCUMENTOS POR PAGAR A CORTO PLAZO	-	-
PORCIÓN A CORTO PLAZO DE LA DEUDA PÚBLICA A LARGO PLAZO	-	-
TÍTULOS Y VALORES A CORTO PLAZO	-	-
PASIVOS DIFERIDOS A CORTO PLAZO	-	-
FONDOS Y BIENES DE TERCEROS EN GARANTÍA Y/O ADMINISTRACIÓN A CORTO PLAZO	-	-
PROVISIONES A CORTO PLAZO	-	-
OTROS PASIVOS A CORTO PLAZO	8,455.12	-
PASIVO NO CIRCULANTE	-	-
CUENTAS POR PAGAR A LARGO PLAZO	-	-
DOCUMENTOS POR PAGAR A LARGO PLAZO	-	-
DEUDA PÚBLICA A LARGO PLAZO	-	-
PASIVOS DIFERIDOS A LARGO PLAZO	-	-
FONDOS Y BIENES DE TERCEROS EN GARANTÍA Y/O ADMINISTRACIÓN A LARGO PLAZO	-	-
PROVISIONES A LARGO PLAZO	-	-
HACIENDA PÚBLICA/PATRIMONIO	6,519,102.47	-

EMISIÓN Y OPERACIÓN DEL PA
 SERVICIO DE LIMPIA DEL
 MUNICIPIO DE PUEBLA
Puebla
 Contigo y con el mundo
 Gobierno Municipal
 ORGANISMO OPERADOR DEL SERVICIO DE LIMPIA
 DEL MUNICIPIO DE PUEBLA
 ADMINISTRACIÓN 2021-2024
 01/10/003/0003/E

ORGANISMO OPERADOR DEL SERVICIO DE LIMPIA
DEL MUNICIPIO DE PUEBLA
ESTADO DE CAMBIOS EN LA SITUACIÓN FINANCIERA
Al 30 de Noviembre de 2022 y 2021
(Cifras en pesos)


	Origen	Aplicación
	-----	-----
HACIENDA PÚBLICA/PATRIMONIO CONTRIBUIDO	-	0.00
APORTACIONES	-	-
DONACIONES DE CAPITAL	-	-
ACTUALIZACIÓN DE LA HACIENDA PÚBLICA/PATRIMONIO	-	0.00
HACIENDA PÚBLICA/PATRIMONIO GENERADO	6,519,102.47	-
RESULTADOS DEL EJERCICIO (AHORRO / DESAHORRO)	4,772,034.08	-
RESULTADOS DE EJERCICIOS ANTERIORES	1,747,068.39	-
REVALÚOS	-	-
RESERVAS	-	-
RECTIFICACIONES DE RESULTADOS DE EJERCICIOS ANTERIORES	-	-
EXCESO O INSUFICIENCIA EN LA ACTUALIZACIÓN DE LA HACIENDA PÚBLICA/PATRIMONIO	-	-
RESULTADO POR POSICIÓN MONETARIA	-	-
RESULTADO POR TENENCIA DE ACTIVOS NO MONETARIOS	-	-

Bajo protesta de decir verdad declaramos que los Estados Financieros y sus notas, son razonablemente correctos y son responsabilidad del emisor.




MARIAM DE LOURDES ARABIAN COUTTOLENC
COORDINADORA GENERAL

MARIA DE LOURDES EUGENIA CAMINO MONROY
DIRECTORA ADMINISTRATIVA



Puebla
Contigo y con rumbo
Gobierno Municipal

ORGANISMO OPERADOR DEL
SERVICIO DE LIMPIA DEL
MUNICIPIO DE PUEBLA

ORGANISMO OPERADOR DEL SERVICIO DE LIMPIA
DEL MUNICIPIO DE PUEBLA
ADMINISTRACIÓN 2021-2024
0/10/OOSL/OOSL/E

ORGANISMO OPERADOR DEL SERVICIO DE LIMPIA
DEL MUNICIPIO DE PUEBLA
ESTADO DE FLUJOS DE EFECTIVO
Del 1 de Enero al 30 de Noviembre de 2022 y 2021
(Cifras en pesos)

Concepto	2022	2021
FLUJOS DE EFECTIVO DE LAS ACTIVIDADES DE OPERACIÓN		
ORIGEN	365,795,837.34	408,641,896.71
IMPUESTOS	0.00	0.00
CUOTAS Y APORTACIONES DE SEGURIDAD SOCIAL	0.00	0.00
CONTRIBUCIONES DE MEJORAS	0.00	0.00
DERECHOS	0.00	0.00
PRODUCTOS	0.00	0.00
APROVECHAMIENTOS	0.00	0.00
INGRESOS POR VENTAS DE BIENES, PRESTACIÓN DE SERVICIOS Y OTROS INGRESOS	15,909,726.34	16,728,469.90
PARTICIPACIONES, APORTACIONES, CONVENIOS, INCENTIVOS DERIV. DE LA COLAB. FISCAL Y FONDOS DIST. DE APORT	0.00	0.00
TRANSFERENCIAS, ASIGNACIONES, SUBSIDIOS Y SUBVENCIONES, Y PENSIONES Y JUBILACIONES	349,886,111.00	391,913,426.81
OTROS ORIGENES DE OPERACIÓN	0.00	0.00
APLICACIÓN	351,034,650.75	396,500,780.71
SERVICIOS PERSONALES	100,490,526.82	117,467,087.90
MATERIALES Y SUMINISTROS	9,953,206.11	10,859,926.53
SERVICIOS GENERALES	240,590,917.82	268,173,766.28
TRANSFERENCIAS INTERNAS Y ASIGNACIONES AL SECTOR PÚBLICO	0.00	0.00
TRANSFERENCIAS AL RESTO DEL SECTOR PÚBLICO	0.00	0.00
SUBSIDIOS Y SUBVENCIONES	0.00	0.00
AYUDAS SOCIALES	0.00	0.00
PENSIONES Y JUBILACIONES	0.00	0.00
TRANSFERENCIAS A FIDEICOMISOS, MANDATOS Y OTROS ANÁLOGOS	0.00	0.00
TRANSFERENCIAS A LA SEGURIDAD SOCIAL	0.00	0.00
DONATIVOS	0.00	0.00
TRANSFERENCIAS AL EXTERIOR	0.00	0.00
PARTICIPACIONES	0.00	0.00
APORTACIONES	0.00	0.00
CONVENIOS	0.00	0.00
OTRAS APLICACIONES DE OPERACIÓN	0.00	0.00
FLUJOS NETOS DE EFECTIVO POR ACTIVIDADES DE OPERACIÓN	14,761,186.59	12,141,116.00



ORGANISMO OPERADOR DEL SERVICIO DE LIMPIA
 DEL MUNICIPIO DE PUEBLA
 ESTADO DE FLUJOS DE EFECTIVO
 Del 1 de Enero al 30 de Noviembre de 2022 y 2021
 (Cifras en pesos)

Concepto	2022	2021
FLUJOS DE EFECTIVO DE LAS ACTIVIDADES DE INVERSIÓN		
ORIGEN	0.00	0.00
BIENES INMUEBLES, INFRAESTRUCTURA Y CONSTRUCCIONES EN PROCESO	0.00	0.00
BIENES MUEBLES	0.00	0.00
OTROS ORÍGENES DE INVERSIÓN	0.00	0.00
APLICACIÓN	43,500.00	15,766.47
BIENES INMUEBLES, INFRAESTRUCTURA Y CONSTRUCCIONES EN PROCESO	0.00	0.00
BIENES MUEBLES	43,500.00	15,766.47
OTRAS APLICACIONES DE INVERSIÓN	0.00	0.00
FLUJOS NETOS DE EFECTIVO POR ACTIVIDADES DE INVERSIÓN	-43,500.00	-15,766.47
FLUJOS DE EFECTIVO DE LAS ACTIVIDADES DE FINANCIAMIENTO		
ORIGEN	96,943,638.56	123,772,752.99
ENDEUDAMIENTO NETO	0.00	0.00
INTERNO	0.00	0.00
EXTERNO	0.00	0.00
OTROS ORÍGENES DE FINANCIAMIENTO	96,943,638.56	123,772,752.99
APLICACIÓN	109,342,051.05	131,027,375.39
SERVICIOS DE LA DEUDA	0.00	0.00
INTERNO	0.00	0.00
EXTERNO	0.00	0.00
OTRAS APLICACIONES DE FINANCIAMIENTO	109,342,051.05	131,027,375.39
FLUJOS NETOS DE EFECTIVO POR ACTIVIDADES DE FINANCIAMIENTO	-12,398,412.49	-7,254,622.40



Puebla

Contigo y con rumbo
Gobierno Municipal


ORGANISMO OPERADOR DEL
SERVICIO DE LIMPIA DEL
MUNICIPIO DE PUEBLA

ORGANISMO OPERADOR DEL SERVICIO DE LIMPIA
DEL MUNICIPIO DE PUEBLA
ADMINISTRACIÓN 2021-2024
0/10/OOSL/OOSL/E


ORGANISMO OPERADOR DEL SERVICIO DE LIMPIA
DEL MUNICIPIO DE PUEBLA
ESTADO DE FLUJOS DE EFECTIVO
Del 1 de Enero al 30 de Noviembre de 2022 y 2021
(Cifras en pesos)

Concepto	2022	2021
Incremento/Disminución Neta en el Efectivo y Equivalentes al Efectivo	2,319,274.10	4,870,727.13
Efectivo y Equivalentes al Efectivo al Inicio del Ejercicio	16,269,604.58	11,398,877.45
Efectivo y Equivalentes al Efectivo al Final del Ejercicio	18,588,878.68	16,269,604.58

Bajo protesta de decir verdad declaramos que los Estados Financieros y sus notas, son razonablemente correctos y son responsabilidad del emisor.



MYRIAM DE LOURDES ARABIAN COUTTOLENC
COORDINADORA GENERAL



MARIA DE LOURDES EUGENIA CAMINO MONROY
DIRECTORA ADMINISTRATIVA



Puebla
Contigo y con rumbo
Gobierno Municipal

ORGANISMO OPERADOR DEL
SERVICIO DE LIMPIA DEL
MUNICIPIO DE PUEBLA

ORGANISMO OPERADOR DEL SERVICIO DE LIMPIA
DEL MUNICIPIO DE PUEBLA
ADMINISTRACIÓN 2021-2024
O/10/OOSL/OOSL/E

ORGANISMO OPERADOR DEL SERVICIO DE LIMPIA
DEL MUNICIPIO DE PUEBLA
INFORME SOBRE PASIVOS CONTINGENTES
Al 30 de Noviembre de 2022

En cumplimiento a lo dispuesto por los artículos 46, fracción I, inciso f y 52 de la Ley General de Contabilidad Gubernamental, en relación al Informe Sobre Pasivos Contingentes; las Principales Reglas de Registro y Valoración del Patrimonio emitidas por el Consejo Nacional de Armonización Contable, publicadas en el Diario Oficial de la Federación el 13 de diciembre de 2011, los pasivos contingentes consideran a: Las Obligaciones surgidas a raíz de sucesos pasados, cuya existencia ha de ser confirmada solo por la concurrencia, de uno o más eventos inciertos en el futuro que no están enteramente bajo el control del ente público. a) Obligaciones surgidas a raíz de sucesos pasados, cuya existencia ha de ser confirmada solo por la concurrencia, de uno o más eventos inciertos en el futuro que no están enteramente bajo el control del ente público. b) Una Obligación presente a raíz de sucesos pasados, que no se ha reconocido contablemente porque no es viable que el ente público tenga que satisfacerla, o debido a que el importe de la obligación no puede ser cuantificado con la suficiente confiabilidad. Por lo que en el caso de existir obligaciones por estos conceptos:

el Organismo Operador del Servicio de Limpia del Municipio de Puebla las reconoce en el ejercicio que se pagan, debido a que es en ese momento cuando se afecta el Presupuesto de Egresos del ejercicio. Se hace la pertinente aclaración que los pasivos manifestados en la información financiera, en todos los casos corresponden a obligaciones reales derivadas de la recepción a plena satisfacción de bienes y/o servicios debidamente devengados, o bien, corresponden a retenciones a favor de terceros, cuyo pago se encuentra pendiente al 30 de noviembre de 2022. Lo anterior, de conformidad con lo establecido en el capítulo VII, numeral III, inciso g) del Manual de Contabilidad Gubernamental emitido por el CONAC, donde se establece en términos generales que: "los pasivos contingentes son obligaciones que tienen su origen en hechos específicos e independientes del pasado que en el futuro pueden ocurrir o no y, de acuerdo con lo que acontezca, desaparecen o se convierten en pasivos reales, por ejemplo, juicios, garantías, avales, costos de planes de pensiones, jubilaciones, etc."

JUICIOS:

En materia laboral la Dirección Jurídica reportó 19 juicios laborales en diferentes etapas procesales; correspondientes a ejercicios anteriores, de los cuales 4 de ellos la Junta Especial 3 de la Local de Conciliación y Arbitraje en Puebla, emitió Laudo Condenatorio por un importe total aproximado de \$ 1,744,403.32 motivo por el cual se interpusieron amparos, sin embargo, en los mismos se podrían confirmar los Laudos, en el entendido de que se haya agotado los medios jurídicos para que salga absuelto el Organismo de algún pago derivado de los mismos, en caso contrario se convertirían en pasivos para el Organismo Operador, respecto a los restantes no es posible cuantificar debido a que las obligaciones y prestaciones reclamadas son subjetivas y se encuentran sujetas a la determinación legal de las autoridades laborales sólo hasta la conclusión del mismo mediante un laudo ejecutoriado por autoridad jurisdiccional competente o mediante convenio laboral ejecutoriado se desprendería la cuantificación correcta de las prestaciones. que se condenen o se absuelvan dentro del juicio laboral respectivo.

Bajo protesta de decir verdad declaramos que los Estados Financieros y sus notas,
son razonablemente correctos y son responsabilidad del emisor.



MYRIAM DE LOURDES ARRIOLA COORDINADORA GENERAL Contigo y con rumbo Gobierno Municipal


LOURDES EUGENIA CAMINO MONROY DIRECTORA ADMINISTRATIVA

ORGANISMO OPERADOR DEL SERVICIO DE LIMPIA
DEL MUNICIPIO DE PUEBLA
ADMINISTRACIÓN 2021-2024
0/10/OOSL/OOSL/E

ORGANISMO OPERADOR DEL SERVICIO DE LIMPIA
 DEL MUNICIPIO DE PUEBLA
 ESTADO ANALÍTICO DEL ACTIVO
 Del 1 de Enero al 30 de Noviembre de 2022
 (Cifras en pesos)

Concepto	Saldo Inicial 1	Cargos del periodo 2	Abonos del periodo 3	Saldo final 4=(1+2-3)	Variación del periodo 5=(4-1)
ACTIVO	77,449,931.40	841,513,337.71	838,125,880.97	80,837,388.14	3,387,456.74
ACTIVO CIRCULANTE	16,295,045.14	830,701,048.67	827,167,276.00	19,828,817.81	3,533,772.67
EFFECTIVO Y EQUIVALENTES	16,269,604.58	462,739,475.90	460,420,201.80	18,588,878.68	2,319,274.10
DERECHOS A RECIBIR EFECTIVO O EQUIVALENTES	25,440.56	367,961,572.77	366,747,074.20	1,239,939.13	1,214,498.57
DERECHOS A RECIBIR BIENES O SERVICIOS	0.00	0.00	0.00	0.00	0.00
INVENTARIOS	0.00	0.00	0.00	0.00	0.00
ALMACENES	0.00	0.00	0.00	0.00	0.00
ESTIMACIÓN POR PÉRDIDAS O DETERIORO DE ACTIVOS CIRCULANTES	0.00	0.00	0.00	0.00	0.00
OTROS ACTIVOS CIRCULANTES	0.00	0.00	0.00	0.00	0.00
ACTIVO NO CIRCULANTE	61,154,886.26	10,812,289.04	10,958,604.97	61,008,570.33	-146,315.93
INVERSIONES FINANCIERAS A LARGO PLAZO	0.00	0.00	0.00	0.00	0.00
DERECHOS A RECIBIR EFECTIVO O EQUIVALENTES A LARGO PLAZO	0.00	0.00	0.00	0.00	0.00
BIENES INMUEBLES, INFRAESTRUCTURA Y CONSTRUCCIONES EN PROCESO	60,531,823.54	0.00	0.00	60,531,823.54	0.00
BIENES MUEBLES	29,434,180.71	72,660.02	10,768,789.04	18,738,051.69	-10,696,129.02
ACTIVOS INTANGIBLES	0.00	0.00	0.00	0.00	0.00
DEPRECIACIÓN, DETERIORO Y AMORTIZACIÓN ACUMULADA DE BIENES	-28,811,117.99	10,739,629.02	189,815.93	-18,261,304.90	10,549,813.09
ACTIVOS DIFERIDOS	0.00	0.00	0.00	0.00	0.00
ESTIMACIÓN POR PÉRDIDA O DETERIORO DE ACTIVOS NO CIRCULANTES	0.00	0.00	0.00	0.00	0.00
OTROS ACTIVOS NO CIRCULANTES	0.00	0.00	0.00	0.00	0.00

Bajo protesta de decir verdad declaramos que los Estados Financieros y sus notas, son razonablemente correctos y son responsabilidad del emisor.


Puebla
 Contigo y con rumbo
 Gobierno Municipal
 ORGANISMO OPERADOR DEL SERVICIO DE LIMPIA DEL MUNICIPIO DE PUEBLA
 ADMINISTRACIÓN 2021-2024
 0/10/OOSU/OOSU/E

ORGANISMO OPERADOR DEL SERVICIO DE LIMPIA
DEL MUNICIPIO DE PUEBLA
ESTADO ANALÍTICO DEL ACTIVO
Del 1 de Enero al 30 de Noviembre de 2022
(Cifras en pesos)


MIRIAM DE LOURDES ARÁMBAN CUITOLENC
COORDINADORA GENERAL
Contigo y con rumbo
Gobierno Municipal


MARIA DE LOURDES EUGENIA CAMINO MONROY
DIRECTORA ADMINISTRATIVA



 **Puebla**
ORGANISMO OPERADOR DEL
SERVICIO DE LIMPIA DEL
MUNICIPIO DE PUEBLA

ORGANISMO OPERADOR DEL SERVICIO DE LIMPIA
DEL MUNICIPIO DE PUEBLA
ADMINISTRACIÓN 2021-2024
0/10/00SL/00SL/E

ORGANISMO OPERADOR DEL SERVICIO DE LIMPIA
DEL MUNICIPIO DE PUEBLA
ESTADO ANALÍTICO DE LA DEUDA Y OTROS PASIVOS
Del 1 de Enero al 30 de Noviembre de 2022
(Cifras en pesos)

DENOMINACIÓN DE LAS DEUDAS	Moneda de Contratación	Institución o País Acreedor	Saldo Inicial del Periodo	Saldo Final del Periodo
DEUDA PÚBLICA				
CORTO PLAZO				
DEUDA INTERNA				
Instituciones de Crédito			0.00	0.00
Títulos y Valores			0.00	0.00
Arrendamientos financieros			0.00	0.00
DEUDA EXTERNA				
Organismos Financieros Internacionales			0.00	0.00
Deuda Bilateral			0.00	0.00
Títulos y Valores			0.00	0.00
Arrendamientos Financieros			0.00	0.00
SUBTOTAL CORTO PLAZO			0.00	0.00
LARGO PLAZO				
DEUDA INTERNA				
Instituciones de Crédito			0.00	0.00
Títulos y Valores			0.00	0.00
Arrendamientos financieros			0.00	0.00
DEUDA EXTERNA				
Organismos Financieros Internacionales			0.00	0.00
Deuda Bilateral			0.00	0.00
Títulos y Valores			0.00	0.00
Arrendamientos Financieros			0.00	0.00
SUBTOTAL LARGO PLAZO			0.00	0.00
OTROS PASIVOS			12,846,454.94	9,714,809.21
TOTAL DEUDA Y OTROS PASIVOS			12,846,454.94	9,714,809.21

Bajo protesta de decir verdad declaramos que los Estados Financieros y sus notas, son razonablemente correctos y son responsabilidad del emisor.




MYRIAM DE LOURDES ARÁMBAN COUTTOBENC MARÍA DE LOURDES EUGENIA CAMINO MONROY
 COORDINADORA GENERAL DIRECTORA ADMINISTRATIVA
 Contigo y con rumbo SERVICIO DE LIMPIA DEL
 Gobierno Municipal MUNICIPIO DE PUEBLA

ORGANISMO OPERADOR DEL SERVICIO DE LIMPIA
DEL MUNICIPIO DE PUEBLA
ADMINISTRACIÓN 2021-2024
 0/10/OOSL/OOSL/E

**ORGANISMO OPERADOR DEL SERVICIO DE LIMPIA
 DEL MUNICIPIO DE PUEBLA**
ESTADO ANALÍTICO DE INGRESOS
 Del 1 de Enero al 30 de Noviembre de 2022
 (Cifras en pesos)

Rubro de Ingresos	Ingreso Estimado (1)	Ampliaciones y Reducciones (2)	Ingreso Modificado (3=1+2)	Ingreso Devengado (4)	Ingreso Recaudado (5)	Diferencia (6=5-1)
IMPUESTOS	0.00	0.00	0.00	0.00	0.00	0.00
CUOTAS Y APORTACIONES DE SEGURIDAD SOCIAL	0.00	0.00	0.00	0.00	0.00	0.00
CONTRIBUCIONES DE MEJORAS	0.00	0.00	0.00	0.00	0.00	0.00
DERECHOS	0.00	0.00	0.00	0.00	0.00	0.00
PRODUCTOS	0.00	0.00	0.00	0.00	0.00	0.00
APROVECHAMIENTOS	0.00	0.00	0.00	0.00	0.00	0.00
INGRESOS POR VENTAS DE BIENES, PRESTACIÓN DE SERVICIOS Y OTROS INGRESOS	15,020,000.00	943,589.83	15,963,589.83	15,909,726.35	15,909,726.34	889,726.34
PARTICIPACIONES, APORTACIONES, CONVENIOS, INCENTIVOS DERIV. DE LA COLAB. FISCAL Y FONDOS DIST. DE APORT	0.00	0.00	0.00	0.00	0.00	0.00
TRANSFERENCIAS, ASIGNACIONES, SUBSIDIOS Y SUBVENCIONES, Y PENSIONES Y JUBILACIONES	376,214,071.00	21,814,616.00	398,028,687.00	349,886,111.00	349,886,111.00	-26,327,960.00
INGRESOS DERIVADOS DE FINANCIAMIENTOS	0.00	2,595,165.97	2,595,165.97	0.00	0.00	0.00
TOTAL	391,234,071.00	25,353,371.80	416,587,442.80	365,795,837.35	365,795,837.34	
						Ingresos Excedentes
						0.00

Puebla
 Contigo con unido
 Gobierno Municipal
ORGANISMO OPERADOR DEL SERVICIO DE LIMPIA DEL MUNICIPIO DE PUEBLA
 ADMINISTRACIÓN 2021-2024
 0/10/OOSL/OOSL/E

**ORGANISMO OPERADOR DEL SERVICIO DE LIMPIA
 DEL MUNICIPIO DE PUEBLA**
ESTADO ANALÍTICO DE INGRESOS
 Del 1 de Enero al 30 de Noviembre de 2022
 (Cifras en pesos)



Estado Analítico de Ingresos por Fuente de Financiamiento	Ingreso Estimado (1)	Ampliaciones/ Reducciones (2)	Ingreso Modificado (3=1+2)	Ingreso Devengado (4)	Ingreso Recaudado (5)	Diferencia (6=5-1)
INGRESOS DEL PODER EJECUTIVO FEDERAL O ESTATAL Y DE LOS MUNICIPIOS	0.00	0.00	0.00	0.00	0.00	0.00
IMPUESTOS	0.00	0.00	0.00	0.00	0.00	0.00
CUOTAS Y APORTACIONES DE SEGURIDAD SOCIAL	0.00	0.00	0.00	0.00	0.00	0.00
CONTRIBUCIONES DE MEJORAS	0.00	0.00	0.00	0.00	0.00	0.00
DERECHOS	0.00	0.00	0.00	0.00	0.00	0.00
PRODUCTOS	0.00	0.00	0.00	0.00	0.00	0.00
APROVECHAMIENTOS	0.00	0.00	0.00	0.00	0.00	0.00
PARTICIPACIONES, APORTACIONES, CONVENIOS, INCENTIVOS DERIV. DE LA COLAB. FISCAL Y FONDOS DIST. DE APORT	0.00	0.00	0.00	0.00	0.00	0.00
TRANSFERENCIAS, ASIGNACIONES, SUBSIDIOS Y SUBVENCIONES, Y PENSIONES Y JUBILACIONES	0.00	0.00	0.00	0.00	0.00	0.00
INGRESOS DE LOS ENTES PÚBLICOS DE LOS PODERES LEGISLATIVO Y JUDICIAL, DE LOS ÓRGANOS AUTÓNOMOS Y DEL SECTOR PARAESTATAL O PARAMUNICIPAL, ASÍ COMO DE LAS EMPRESAS PRODUCTIVAS DEL ESTADO	391,234,071.00	22,758,205.83	413,992,276.83	365,795,837.35	365,795,837.34	-25,438,233.66
CUOTAS Y APORTACIONES DE SEGURIDAD SOCIAL	0.00	0.00	0.00	0.00	0.00	0.00
PRODUCTOS	0.00	0.00	0.00	0.00	0.00	0.00
INGRESOS POR VENTAS DE BIENES, PRESTACIÓN DE SERVICIOS Y OTROS INGRESOS	15,020,000.00	943,589.83	15,963,589.83	15,909,726.35	15,909,726.34	889,726.34
TRANSFERENCIAS, ASIGNACIONES, SUBSIDIOS Y SUBVENCIONES, Y PENSIONES Y JUBILACIONES	376,214,071.00	21,814,616.00	398,028,687.00	349,886,111.00	349,886,111.00	-26,327,966.00

ORGANISMO OPERADOR DEL SERVICIO DE LIMPIA
 DEL MUNICIPIO DE PUEBLA
 ESTADO ANALÍTICO DE INGRESOS
 Del 1 de Enero al 30 de Noviembre de 2022
 (Cifras en pesos).

Estado Analítico de Ingresos por Fuente de Financiamiento	Ingreso Estimado (1)	Ampliaciones/ Reducciones (2)	Ingreso Modificado (3=1+2)	Ingreso Devengado (4)	Ingreso Recaudado (5)	Diferencia (6=5-1)
INGRESOS DERIVADOS DE FINANCIAMIENTO	0.00	2,595,165.97	2,595,165.97	0.00	0.00	0.00
INGRESOS DERIVADOS DE FINANCIAMIENTOS	0.00	2,595,165.97	2,595,165.97	0.00	0.00	0.00
TOTAL	391,234,071.00	25,353,371.60	416,587,442.80	365,795,837.35	365,795,837.34	
					Ingresos Excedentes	0.00

Bajo protesta de decir verdad declaramos que los Estados Financieros y sus notas,
 son razonablemente correctos y son responsabilidad del emisor.

MARIA DE LOURDES ARABIAN COUTOLENC DIRECTORA ADMINISTRATIVA
 COORDINADORA GENERAL DEL SERVICIO DE LIMPIA DEL MUNICIPIO DE PUEBLA
 Cortijo y con rumbo al Gobierno Municipal

ORGANISMO OPERADOR DEL SERVICIO DE LIMPIA
 DEL MUNICIPIO DE PUEBLA
 ADMINISTRACIÓN 2021-2024
 0/10/OOSU/OOSL/E

**ORGANISMO OPERADOR DEL SERVICIO DE LIMPIA
DEL MUNICIPIO DE PUEBLA**
**ESTADO ANALÍTICO DEL EJERCICIO DEL PRESUPUESTO DE EGRESOS
CLASIFICACIÓN ADMINISTRATIVA**

Del 1 de Enero al 30 de Noviembre de 2022
(Cifras en pesos)

Concepto	Egreso Aprobado (1)	Ampliaciones/Reducciones (2)	Egreso Modificado (3=1+2)	Egreso Devengado (4)	Egreso Pagado (5)	Subejercicio (6=3-4)
3	391,234,071.00	25,353,371.80	416,587,442.80	358,321,633.44	351,078,150.75	58,265,809.36
3.1	391,234,071.00	25,353,371.80	416,587,442.80	358,321,633.44	351,078,150.75	58,265,809.36
3.1.1	391,234,071.00	25,353,371.80	416,587,442.80	358,321,633.44	351,078,150.75	58,265,809.36
3.1.1.1	391,234,071.00	25,353,371.80	416,587,442.80	358,321,633.44	351,078,150.75	58,265,809.36
3.1.1.1.2	391,234,071.00	25,353,371.80	416,587,442.80	358,321,633.44	351,078,150.75	58,265,809.36
3.1.1.1.2.0	391,234,071.00	25,353,371.80	416,587,442.80	358,321,633.44	351,078,150.75	58,265,809.36
3.1.1.1.2.0.1	391,234,071.00	25,353,371.80	416,587,442.80	358,321,633.44	351,078,150.75	58,265,809.36
000	0.00	0.00	0.00	0.00	0.00	0.00
01	0.00	0.00	0.00	0.00	0.00	0.00
02	0.00	0.00	0.00	0.00	0.00	0.00
03	0.00	0.00	0.00	0.00	0.00	0.00
04	240,604,442.00	9,132,721.92	249,737,163.92	240,834,892.76	234,743,898.55	8,902,271.16
05	0.00	0.00	0.00	0.00	0.00	0.00
06	0.00	0.00	0.00	0.00	0.00	0.00
07	0.00	0.00	0.00	0.00	0.00	0.00
08	0.00	0.00	0.00	0.00	0.00	0.00
09	0.00	0.00	0.00	0.00	0.00	0.00
10	1,600,000.00	-44,639.40	1,555,360.60	115,399.23	115,399.23	1,439,961.37
11	0.00	0.00	0.00	0.00	0.00	0.00
15	149,029,629.00	16,263,869.28	165,293,498.28	117,369,921.45	116,217,432.97	47,923,575.83
16	0.00	1,420.00	1,420.00	1,420.00	1,420.00	0.00
18	0.00	0.00	0.00	0.00	0.00	0.00
19	0.00	0.00	0.00	0.00	0.00	0.00
20	0.00	0.00	0.00	0.00	0.00	0.00
TOTAL DEL GASTO	391,234,071.00	25,353,371.80	416,587,442.80	358,321,633.44	351,078,150.75	58,265,809.36



Puebla
GOBIERNO MUNICIPAL

ORGANISMO OPERADOR DEL
SERVICIO DE LIMPIA DEL
MUNICIPIO DE PUEBLA

ORGANISMO OPERADOR DEL SERVICIO DE LIMPIA
DEL MUNICIPIO DE PUEBLA
ADMINISTRACIÓN 2021-2024
0/10/00S/00SL/E



ORGANISMO OPERADOR DEL SERVICIO DE LIMPIA
DEL MUNICIPIO DE PUEBLA
ESTADO ANALÍTICO DEL EJERCICIO DEL PRESUPUESTO DE EGRESOS
CLASIFICACIÓN ADMINISTRATIVA
Del 1 de Enero al 30 de Noviembre de 2022
(Cifras en pesos)

Bajo protesta de decir verdad declaramos que los Estados Financieros y sus notas,
son razonablemente correctos y son responsabilidad del emisor.



MYRIAM DE LOURDES ARABIAN COUTTOLENC MARIA DE LOURDES EUGENIA CAMINO MONROY
COORDINADORA GENERAL DIRECTORA ADMINISTRATIVA



Puebla
Gobierno Municipal

ORGANISMO OPERADOR DEL
SERVICIO DE LIMPIA DEL
MUNICIPIO DE PUEBLA

ORGANISMO OPERADOR DEL SERVICIO DE LIMPIA
DEL MUNICIPIO DE PUEBLA
ADMINISTRACIÓN 2021-2024
0/10/OOSU/OOSU/E

ORGANISMO OPERADOR DEL SERVICIO DE LIMPIA
DEL MUNICIPIO DE PUEBLA
ESTADO ANALÍTICO DEL EJERCICIO DEL PRESUPUESTO DE EGRESOS
CLASIFICACIÓN ECONÓMICA (POR TIPO DE GASTO)
Del 1 de Enero al 30 de Noviembre de 2022
(Cifras en pesos)

Concepto	Egreso Aprobado (1)	Ampliaciones/Reducciones (2)	Egreso Modificado (3=1+2)	Egreso Devengado (4)	Egreso Pagado (5)	Subejercicio (6=3-4)
1 GASTO CORRIENTE	390,484,071.00	24,834,211.27	415,318,282.27	358,278,133.44	351,034,650.75	57,040,148.83
2 GASTO DE CAPITAL	750,000.00	519,160.53	1,269,160.53	43,500.00	43,500.00	1,225,660.53
3 AMORTIZACIÓN DE LA DEUDA Y DISMINUCIÓN DE PASIVOS	0.00	0.00	0.00	0.00	0.00	0.00
4 PENSIONES Y JUBILACIONES	0.00	0.00	0.00	0.00	0.00	0.00
5 PARTICIPACIONES	0.00	0.00	0.00	0.00	0.00	0.00
TOTAL DEL GASTO	391,234,071.00	25,353,371.80	416,587,442.80	358,321,633.44	351,078,150.75	58,265,809.36

Bajo protesta de decir verdad declaramos que los Estados Financieros y sus notas, son razonablemente correctos y son responsabilidad del emisor.

AYUNTAMIENTO MUNICIPAL DE PUEBLA
COORDINADORA GENERAL Contigo y con rumbo
MUNICIPIO DE PUEBLA
Secretaría Municipal

ORGANISMO OPERADOR DEL SERVICIO DE LIMPIA
DEL MUNICIPIO DE PUEBLA
ADMINISTRACIÓN 2021-2024
0/10/00SL/00SL/E

**ORGANISMO OPERADOR DEL SERVICIO DE LIMPIA
DEL MUNICIPIO DE PUEBLA**
**ESTADO ANALÍTICO DEL EJERCICIO DEL PRESUPUESTO DE EGRESOS
CLASIFICACIÓN POR OBJETO DEL GASTO (CAPÍTULO Y CONCEPTO)**
Del 1 de Enero al 30 de Noviembre de 2022
(Cifras en pesos)

Concepto	Egreso Aprobado (1)	Ampliaciones/Reducciones (2)	Egreso Modificado (3=1+2)	Egreso Devengado (4)	Egreso Pagado (5)	Subejercicio (6=3-4)
1 SERVICIOS PERSONALES	128,795,960.00	1,173,068.85	129,969,028.85	101,626,084.46	100,490,526.82	28,342,944.39
1.1 REMUNERACIONES AL PERSONAL DE CARÁCTER PERMANENTE	69,723,764.00	-312,696.34	69,411,067.66	58,718,218.04	58,522,928.88	10,692,849.62
1.2 REMUNERACIONES AL PERSONAL DE CARÁCTER TRANSITORIO	0.00	0.00	0.00	0.00	0.00	0.00
1.3 REMUNERACIONES ADICIONALES Y ESPECIALES	8,118,759.00	1,289,477.56	9,408,236.56	2,103,129.93	2,103,129.93	7,305,106.63
1.4 SEGURIDAD SOCIAL	22,487,477.00	923,115.65	23,410,592.65	20,470,163.57	19,529,895.09	2,940,429.08
1.5 OTRAS PRESTACIONES SOCIALES Y ECONÓMICAS	24,121,103.00	3,618,028.98	27,739,131.98	20,334,572.92	20,334,572.92	7,404,559.06
1.6 PREVISIONES	4,344,857.00	-4,344,857.00	0.00	0.00	0.00	0.00
1.7 PAGO DE ESTÍMULOS A LAS Y LOS SERVIDORES PÚBLICOS	0.00	0.00	0.00	0.00	0.00	0.00
2 MATERIALES Y SUMINISTROS	11,701,169.00	1,103,604.28	12,804,773.28	9,953,206.11	9,953,206.11	2,851,567.17
2.1 MATERIALES DE ADMINISTRACIÓN, EMISIÓN DE DOCUMENTOS Y ARTÍCULOS OFICIALES	683,997.00	-30,637.69	653,359.31	254,034.51	254,034.51	399,324.80
2.2 ALIMENTOS Y UTENSILIOS	1,076,088.00	120,517.65	1,196,605.65	186,733.66	186,733.66	1,009,871.99
2.3 MATERIAS PRIMAS Y MATERIALES DE PRODUCCIÓN Y COMERCIALIZACIÓN	2,124,000.00	-626.55	2,123,373.45	1,424,693.39	1,424,693.39	698,680.06
2.4 MATERIALES Y ARTÍCULOS DE CONSTRUCCIÓN Y DE REPARACIÓN	120,000.00	-74,732.98	45,267.02	14,547.68	14,547.68	30,719.34
2.5 PRODUCTOS QUÍMICOS, FARMACÉUTICOS Y DE LABORATORIO	60,000.00	35,370.89	95,370.89	73,916.28	73,916.28	21,454.61
2.6 COMBUSTIBLES, LUBRICANTES Y ADITIVOS	4,490,000.00	-970.21	4,489,029.79	4,074,403.73	4,074,403.73	414,626.06
2.7 VESTUARIO, BLANCOS, PRENDAS DE PROTECCIÓN Y ARTÍCULOS DEPORTIVOS	2,776,295.00	948,845.34	3,725,140.34	3,612,994.96	3,612,994.96	112,145.38
2.8 MATERIALES Y SUMINISTROS PARA SEGURIDAD PÚBLICA	0.00	0.00	0.00	0.00	0.00	0.00
2.9 HERRAMIENTAS, REFACCIONES Y ACCESORIOS MENORES	370,789.00	105,837.83	476,626.83	311,881.90	311,881.90	164,744.93
3 SERVICIOS GENERALES	249,986,942.00	22,557,538.14	272,544,480.14	246,698,842.87	240,590,917.82	25,845,637.27
3.1 SERVICIOS BÁSICOS	375,109.00	-33,803.81	341,305.19	298,733.15	298,733.15	42,572.04
3.2 SERVICIOS DE ARRENDAMIENTO	1,606,080.00	1,849.34	1,607,929.34	1,385,322.62	1,385,322.62	222,606.72
3.3 SERVICIOS PROFESIONALES, CIENTÍFICOS, TÉCNICOS Y OTROS SERVICIOS	5,292,000.00	4,429,396.79	9,721,396.79	1,812,508.04	1,812,508.04	7,908,888.75
3.4 SERVICIOS FINANCIEROS, BANCARIOS Y	1,472,000.00	-74,874.05	1,397,125.95	1,388,914.88	1,388,370.84	8,211.07

**ORGANISMO OPERADOR DEL SERVICIO DE LIMPIA
 DEL MUNICIPIO DE PUEBLA**
ESTADO ANALÍTICO DEL EJERCICIO DEL PRESUPUESTO DE EGRESOS
CLASIFICACIÓN POR OBJETO DEL GASTO (CAPÍTULO Y CONCEPTO)
Del 1 de Enero al 30 de Noviembre de 2022
(Cifras en pesos)

Concepto	Egreso Aprobado (1)	Ampliaciones/Reducciones (2)	Egreso Modificado (3=1+2)	Egreso Devengado (4)	Egreso Pagado (5)	Subejercicio (6=3-4)
COMERCIALES						
3.5 SERVICIOS DE INSTALACIÓN, REPARACIÓN, MANTENIMIENTO Y CONSERVACIÓN	240,022,231.00	16,876,177.55	258,898,408.55	241,457,532.99	235,350,176.98	17,440,875.56
3.6 SERVICIOS DE COMUNICACIÓN SOCIAL Y PUBLICIDAD	1,071,010.00	-1,038,865.43	32,144.57	32,144.57	32,144.57	0.00
3.7 SERVICIOS DE TRASLADO Y VIÁTICOS	0.00	47,767.45	47,767.45	47,767.45	47,742.45	0.00
3.8 SERVICIOS OFICIALES	0.00	241,698.13	241,698.13	94,983.73	94,983.73	146,714.40
3.9 OTROS SERVICIOS GENERALES	148,512.00	108,192.17	256,704.17	180,935.44	180,935.44	75,768.73
4 TRANSFERENCIAS, ASIGNACIONES, SUBSIDIOS Y OTRAS AYUDAS	0.00	0.00	0.00	0.00	0.00	0.00
4.1 TRANSFERENCIAS INTERNAS Y ASIGNACIONES AL SECTOR PÚBLICO	0.00	0.00	0.00	0.00	0.00	0.00
4.2 TRANSFERENCIAS AL RESTO DEL SECTOR PÚBLICO	0.00	0.00	0.00	0.00	0.00	0.00
4.3 SUBSIDIOS Y SUBVENCIONES	0.00	0.00	0.00	0.00	0.00	0.00
4.4 AYUDAS SOCIALES	0.00	0.00	0.00	0.00	0.00	0.00
4.5 PENSIONES Y JUBILACIONES	0.00	0.00	0.00	0.00	0.00	0.00
4.6 TRANSFERENCIAS A FIDEICOMISOS, MANDATOS Y OTROS ANÁLOGOS	0.00	0.00	0.00	0.00	0.00	0.00
4.7 TRANSFERENCIAS A LA SEGURIDAD SOCIAL	0.00	0.00	0.00	0.00	0.00	0.00
4.8 DONATIVOS	0.00	0.00	0.00	0.00	0.00	0.00
4.9 TRANSFERENCIAS AL EXTERIOR	0.00	0.00	0.00	0.00	0.00	0.00
5 BIENES MUEBLES, INMUEBLES E INTANGIBLES	750,000.00	519,160.53	1,269,160.53	43,500.00	43,500.00	1,225,660.53
5.1 MOBILIARIO Y EQUIPO DE ADMINISTRACIÓN	750,000.00	-48,861.01	701,138.99	0.00	0.00	701,138.99
5.2 MOBILIARIO Y EQUIPO EDUCACIONAL Y RECREATIVO	0.00	0.00	0.00	0.00	0.00	0.00
5.3 EQUIPO E INSTRUMENTAL MÉDICO Y DE LABORATORIO	0.00	0.00	0.00	0.00	0.00	0.00
5.4 VEHÍCULOS Y EQUIPO DE TRANSPORTE	0.00	524,521.54	524,521.54	0.00	0.00	524,521.54
5.5 EQUIPO DE DEFENSA Y SEGURIDAD	0.00	0.00	0.00	0.00	0.00	0.00
5.6 MAQUINARIA, OTROS EQUIPOS Y HERRAMIENTAS	0.00	43,500.00	43,500.00	43,500.00	43,500.00	0.00
5.7 ACTIVOS BIOLÓGICOS	0.00	0.00	0.00	0.00	0.00	0.00
5.8 BIENES INMUEBLES	0.00	0.00	0.00	0.00	0.00	0.00
5.9 ACTIVOS INTANGIBLES	0.00	0.00	0.00	0.00	0.00	0.00
6 INVERSIÓN PÚBLICA	0.00	0.00	0.00	0.00	0.00	0.00

ORGANISMO OPERADOR DEL SERVICIO DE LIMPIA
DEL MUNICIPIO DE PUEBLA
ESTADO ANALÍTICO DEL EJERCICIO DEL PRESUPUESTO DE EGRESOS
CLASIFICACIÓN POR OBJETO DEL GASTO (CAPÍTULO Y CONCEPTO)
Del 1 de Enero al 30 de Noviembre de 2022
(Cifras en pesos)



Concepto	Egreso Aprobado (1)	Ampliaciones/Reducciones (2)	Egreso Modificado (3=1+2)	Egreso Devengado (4)	Egreso Pagado (5)	Subejercicio (6=3-4)
6.1 OBRA PÚBLICA EN BIENES DE DOMINIO PÚBLICO	0.00	0.00	0.00	0.00	0.00	0.00
6.2 OBRA PÚBLICA	0.00	0.00	0.00	0.00	0.00	0.00
6.3 PROYECTOS PRODUCTIVOS Y ACCIONES DE FOMENTO	0.00	0.00	0.00	0.00	0.00	0.00
7 INVERSIONES FINANCIERAS Y OTRAS PROVISIONES	0.00	0.00	0.00	0.00	0.00	0.00
7.1 INVERSIONES PARA EL FOMENTO DE ACTIVIDADES PRODUCTIVAS	0.00	0.00	0.00	0.00	0.00	0.00
7.2 ACCIONES Y PARTICIPACIONES DE CAPITAL	0.00	0.00	0.00	0.00	0.00	0.00
7.3 COMPRA DE TÍTULOS Y VALORES	0.00	0.00	0.00	0.00	0.00	0.00
7.4 CONCESIÓN DE PRÉSTAMOS	0.00	0.00	0.00	0.00	0.00	0.00
7.5 INVERSIONES EN FIDEICOMISOS, MANDATOS Y OTROS ANÁLOGOS	0.00	0.00	0.00	0.00	0.00	0.00
7.6 OTRAS INVERSIONES FINANCIERAS	0.00	0.00	0.00	0.00	0.00	0.00
7.9 PROVISIONES PARA CONTINGENCIAS Y OTRAS EROGACIONES ESPECIALES	0.00	0.00	0.00	0.00	0.00	0.00
8 PARTICIPACIONES Y APORTACIONES	0.00	0.00	0.00	0.00	0.00	0.00
8.1 PARTICIPACIONES	0.00	0.00	0.00	0.00	0.00	0.00
8.3 APORTACIONES	0.00	0.00	0.00	0.00	0.00	0.00
8.5 CONVENIOS	0.00	0.00	0.00	0.00	0.00	0.00
9 DEUDA PÚBLICA	0.00	0.00	0.00	0.00	0.00	0.00
9.1 AMORTIZACIÓN DE LA DEUDA PÚBLICA	0.00	0.00	0.00	0.00	0.00	0.00
9.2 INTERESES DE LA DEUDA PÚBLICA	0.00	0.00	0.00	0.00	0.00	0.00
9.3 COMISIONES DE LA DEUDA PÚBLICA	0.00	0.00	0.00	0.00	0.00	0.00
9.4 GASTOS DE LA DEUDA PÚBLICA	0.00	0.00	0.00	0.00	0.00	0.00
9.5 COSTO POR COBERTURAS	0.00	0.00	0.00	0.00	0.00	0.00
9.6 AFOYOS FINANCIEROS	0.00	0.00	0.00	0.00	0.00	0.00
9.9 ADEUDOS DE EJERCICIOS FISCALES ANTERIORES (ADEFAS)	0.00	0.00	0.00	0.00	0.00	0.00
TOTAL DEL GASTO	391,234,071.00	25,353,371.80	416,587,442.80	358,321,633.44	351,078,150.75	58,265,809.36

ORGANISMO OPERADOR DEL SERVICIO DE LIMPIA
DEL MUNICIPIO DE PUEBLA
ESTADO ANALÍTICO DEL EJERCICIO DEL PRESUPUESTO DE EGRESOS
CLASIFICACIÓN POR OBJETO DEL GASTO (CAPÍTULO Y CONCEPTO)
Del 1 de Enero al 30 de Noviembre de 2022
(Cifras en pesos)

Bajo protesta de decir verdad declaramos que los Estados Financieros y sus notas,
son razonablemente correctos y son responsabilidad del emisor.


MYRIAM DE LOURDES ARABIAN COUTIOLENC
COORDINADORA GENERAL
Gobierno Municipal

MARIA DE LOURDES EUGENIA CAMINO MONROY
DIRECTORA ADMINISTRATIVA
ORGANISMO OPERADOR DEL SERVICIO DE LIMPIA DEL MUNICIPIO DE PUEBLA

ORGANISMO OPERADOR DEL SERVICIO DE LIMPIA
DEL MUNICIPIO DE PUEBLA
ADMINISTRACIÓN 2021-2024
Q/10/005U/005U/E

ORGANISMO OPERADOR DEL SERVICIO DE LIMPIA
DEL MUNICIPIO DE PUEBLA
ESTADO ANALÍTICO DEL EJERCICIO DEL PRESUPUESTO DE EGRESOS
CLASIFICACIÓN FUNCIONAL (FINALIDAD Y FUNCIÓN)
Del 1 de Enero al 30 de Noviembre de 2022
(Cifras en pesos)

Concepto	Egreso Aprobado (1)	Ampliaciones/Reducciones (2)	Egreso Modificado (3=1+2)	Egreso Devengado (4)	Egreso Pagado (5)	Subejercicio (6=3-4)
1 GOBIERNO	0.00	0.00	0.00	0.00	0.00	0.00
1.1 LEGISLACION	0.00	0.00	0.00	0.00	0.00	0.00
1.2 JUSTICIA	0.00	0.00	0.00	0.00	0.00	0.00
1.3 COORDINACION DE LA POLITICA DE GOBIERNO	0.00	0.00	0.00	0.00	0.00	0.00
1.4 RELACIONES EXTERIORES	0.00	0.00	0.00	0.00	0.00	0.00
1.5 ASUNTOS FINANCIEROS Y HACENDARIOS	0.00	0.00	0.00	0.00	0.00	0.00
1.6 SEGURIDAD NACIONAL	0.00	0.00	0.00	0.00	0.00	0.00
1.7 ASUNTOS DE ORDEN PUBLICO Y DE SEGURIDAD INTERIOR	0.00	0.00	0.00	0.00	0.00	0.00
1.8 OTROS SERVICIOS GENERALES	0.00	0.00	0.00	0.00	0.00	0.00
2 DESARROLLO SOCIAL	391,234,071.00	25,353,371.80	416,587,442.80	358,321,633.44	351,078,150.75	58,265,809.36
2.1 PROTECCION AMBIENTAL	391,234,071.00	25,353,371.80	416,587,442.80	358,321,633.44	351,078,150.75	58,265,809.36
2.2 VIVIENDA Y SERVICIOS A LA COMUNIDAD	0.00	0.00	0.00	0.00	0.00	0.00
2.3 SALUD	0.00	0.00	0.00	0.00	0.00	0.00
2.4 RECREACION, CULTURA Y OTRAS MANIFESTACIONES SOCIALES	0.00	0.00	0.00	0.00	0.00	0.00
2.5 EDUCACION	0.00	0.00	0.00	0.00	0.00	0.00
2.6 PROTECCION SOCIAL	0.00	0.00	0.00	0.00	0.00	0.00
2.7 OTROS ASUNTOS SOCIALES	0.00	0.00	0.00	0.00	0.00	0.00
3 DESARROLLO ECONOMICO	0.00	0.00	0.00	0.00	0.00	0.00
3.1 ASUNTOS ECONOMICOS, COMERCIALES Y LABORALES EN GENERAL	0.00	0.00	0.00	0.00	0.00	0.00
3.2 AGROPECUARIA, SILVICULTURA, PESCA Y CAZA	0.00	0.00	0.00	0.00	0.00	0.00
3.3 COMBUSTIBLES Y ENERGIA	0.00	0.00	0.00	0.00	0.00	0.00
3.4 MINERIA, MANUFACTURAS Y CONSTRUCCION	0.00	0.00	0.00	0.00	0.00	0.00
3.5 TRANSPORTE	0.00	0.00	0.00	0.00	0.00	0.00
3.6 COMUNICACIONES	0.00	0.00	0.00	0.00	0.00	0.00
3.7 TURISMO	0.00	0.00	0.00	0.00	0.00	0.00
3.8 CIENCIA, TECNOLOGIA E INNOVACION	0.00	0.00	0.00	0.00	0.00	0.00
3.9 OTRAS INDUSTRIAS Y OTROS ASUNTOS ECONOMICOS	0.00	0.00	0.00	0.00	0.00	0.00
4 OTRAS NO CLASIFICADAS EN FUNCIONES ANTERIORES	0.00	0.00	0.00	0.00	0.00	0.00

ORGANISMO OPERADOR DEL SERVICIO DE LIMPIA
DEL MUNICIPIO DE PUEBLA
ESTADO ANALÍTICO DEL EJERCICIO DEL PRESUPUESTO DE EGRESOS
CLASIFICACIÓN FUNCIONAL (FINALIDAD Y FUNCIÓN)
Del 1 de Enero al 30 de Noviembre de 2022
(Cifras en pesos)

Concepto	Egreso Aprobado (1)	Ampliaciones/Reducciones (2)	Egreso Modificado (3=1+2)	Egreso Devengado (4)	Egreso Pagado (5)	Subejercicio (6=3-4)
4.1 TRANSACCIONES DE LA DEUDA PÚBLICA / COSTO FINANCIERO DE LA DEUDA	0.00	0.00	0.00	0.00	0.00	0.00
4.2 TRANSFERENCIAS, PARTICIPACIONES Y APORTACIONES ENTRE DIFERENTES NIVELES Y ORDENES DE GOBIERNO	0.00	0.00	0.00	0.00	0.00	0.00
4.3 saneamiento del sistema financiero	0.00	0.00	0.00	0.00	0.00	0.00
4.4 ADEUDOS DE EJERCICIOS FISCALES ANTERIORES	0.00	0.00	0.00	0.00	0.00	0.00
TOTAL DEL GASTO	391,234,071.00	25,353,371.80	416,587,442.80	358,321,633.44	351,078,150.75	58,265,809.36

Bajo protesta de decir verdad declaramos que los Estados Financieros y sus notas, son razonablemente correctos y son responsabilidad del Emisor.

MARIA DE LOURDES ARABIAN COUTOLENC
COORDINADORA GENERAL

Puebla
GOBIERNO MUNICIPAL
DIRECCIÓN ADMINISTRATIVA
SERVICIO DE LIMPIA DEL MUNICIPIO DE PUEBLA

ORGANISMO OPERADOR DEL SERVICIO DE LIMPIA
DEL MUNICIPIO DE PUEBLA
ADMINISTRACIÓN 2021-2024
0/10/OOSU/OOSU/E

**ORGANISMO OPERADOR DEL SERVICIO DE LIMPIA
 DEL MUNICIPIO DE PUEBLA
 ENDEUDAMIENTO NETO
 Del 1 de Enero al 30 de Noviembre de 2022
 (Cifras en pesos)**

Identificación de Crédito o Instrumento	Contratación/Coloc A	Amortización B	Endeudamiento Neto C = A - B
Créditos Bancarios			
Total Créditos Bancarios	0.00	0.00	0.00
Otros Instrumentos de Deuda			
Total Otros Instrumentos de Deuda	0.00	0.00	0.00
TOTAL	0.00	0.00	0.00


Bajo protesta de decir verdad declaramos que los Estados Financieros y sus notas, son razonablemente correctos y son responsabilidad del emisor.



MARIAM DE LOURDES ARABIAN COUTTOLENC
 COORDINADORA GENERAL



MARIA DE LOURDES EUGENIA CAMINO MONROY
 DIRECTORA ADMINISTRATIVA




**ORGANISMO OPERADOR DEL SERVICIO DE LIMPIA
 DEL MUNICIPIO DE PUEBLA
 ADMINISTRACIÓN 2021-2024
 O/10/OOSU/OOSL/E**


ORGANISMO OPERADOR DEL SERVICIO DE LIMPIA
DEL MUNICIPIO DE PUEBLA
INTERESES DE LA DEUDA
Del 1 de Enero al 30 de Noviembre de 2022
(Cifras en pesos)

Identificación de Crédito o Instrumento	Devengado	Pagado
Créditos Bancarios		
Total de Intereses de Créditos Bancarios	0.00	0.00
Otros Instrumentos de Deuda		
Total de Intereses de Otros Instrumentos de Deuda	0.00	0.00
TOTAL	0.00	0.00

Bajo protesta de decir verdad declaramos que los Estados Financieros y sus notas, son razonablemente correctos y son responsabilidad del emisor.



MYRIAM DE LOURDES ARABLAN COUTTOLENC
COORDINADORA GENERAL
Contigo y con rumbo
Gobierno Municipal



MARIA DE LOURDES EUGENIA CAMINO MONROY
DIRECTORA ADMINISTRATIVA
ORGANISMO OPERADOR DEL
SERVICIO DE LIMPIA DEL
MUNICIPIO DE PUEBLA


ORGANISMO OPERADOR DEL SERVICIO DE LIMPIA
DEL MUNICIPIO DE PUEBLA
ADMINISTRACIÓN 2021-2024
0/10/OOSL/OOSL/E

**ORGANISMO OPERADOR DEL SERVICIO DE LIMPIA
 DEL MUNICIPIO DE PUEBLA**
FLUJO DE FONDOS
Del 1 de Enero al 30 de Noviembre de 2022
(Cifras en pesos)

ORGANISMO OPERADOR DEL
 SERVICIO DE LIMPIA DEL
 MUNICIPIO DE PUEBLA

R/C	Rubro/Capítulo	Estimado/ Aprobado	Ampliaciones/ Reducciones	Modificado	Devengado	Recaudado/ Pagado	Cxc/ Cxp
	RUBROS DE INGRESO	391,234,071.00	25,353,371.80	416,587,442.80	365,795,837.35	365,795,837.34	0.01
1	IMPUESTOS	0.00	0.00	0.00	0.00	0.00	0.00
2	CUOTAS Y APORTACIONES DE SEGURIDAD SOCIAL	0.00	0.00	0.00	0.00	0.00	0.00
3	CONTRIBUCIONES DE MEJORAS	0.00	0.00	0.00	0.00	0.00	0.00
4	DERECHOS	0.00	0.00	0.00	0.00	0.00	0.00
5	PRODUCTOS	0.00	0.00	0.00	0.00	0.00	0.00
6	APROVECHAMIENTOS	0.00	0.00	0.00	0.00	0.00	0.00
7	INGRESOS POR VENTAS DE BIENES, PRESTACIÓN DE SERVICIOS Y OTROS INGRESOS	15,020,000.00	943,589.83	15,963,589.83	15,909,726.35	15,909,726.34	0.01
8	PARTICIPACIONES, APORTACIONES, CONVENIOS, INCENTIVOS DERIV. DE LA COLAB. FISCAL Y FONDOS DIST. DE APORT	0.00	0.00	0.00	0.00	0.00	0.00
9	TRANSFERENCIAS, ASIGNACIONES, SUBSIDIOS Y SUBVENCIÓNES, Y PENSIONES Y JUBILACIONES	376,214,071.00	21,814,616.00	398,028,687.00	349,886,111.00	349,886,111.00	0.00
0	INGRESOS DERIVADOS DE FINANCIAMIENTOS	0.00	2,595,165.97	2,595,165.97	0.00	0.00	0.00
	CAPÍTULOS DE GASTO	391,234,071.00	25,353,371.80	416,587,442.80	358,321,633.44	351,078,150.75	7,243,482.69
1	SERVICIOS PERSONALES	128,795,960.00	1,173,068.85	129,969,028.85	101,626,084.46	100,490,526.82	1,135,557.64
2	MATERIALES Y SUMINISTROS	11,701,169.00	1,103,604.28	12,804,773.28	9,953,206.11	9,953,206.11	0.00
3	SERVICIOS GENERALES	249,986,942.00	22,557,538.14	272,544,480.14	246,698,842.87	240,590,917.82	6,107,925.05
4	TRANSFERENCIAS, ASIGNACIONES, SUBSIDIOS Y OTRAS AYUDAS	0.00	0.00	0.00	0.00	0.00	0.00
5	BIENES MUEBLES, INMUEBLES E INTANGIBLES	750,000.00	519,160.53	1,269,160.53	43,500.00	43,500.00	0.00
6	INVERSIÓN PÚBLICA	0.00	0.00	0.00	0.00	0.00	0.00
7	INVERSIONES FINANCIERAS Y OTRAS PROVISIONES	0.00	0.00	0.00	0.00	0.00	0.00
8	PARTICIPACIONES Y APORTACIONES	0.00	0.00	0.00	0.00	0.00	0.00
9	DEUDA PÚBLICA	0.00	0.00	0.00	0.00	0.00	0.00
	SUPERÁVIT/DÉFICIT	0.00	0.00	0.00	7,474,203.91	14,717,686.59	-7,243,482.68

**ORGANISMO OPERADOR DEL SERVICIO DE LIMPIA
 DEL MUNICIPIO DE PUEBLA**
FLUJO DE FONDOS
Del 1 de Enero al 30 de Noviembre de 2022
(Cifras en pesos)



CFF	Ingresos por Fuente de Financiamiento	Estimado	Ampliaciones/ Reducciones		Modificado	Devengado	Recaudado	CxC
			Ampliaciones/ Reducciones	Modificado				
NO ETIQUETADO		391,234,071.00	25,353,371.80	416,587,442.80	365,795,837.35	365,795,837.34	0.01	
1	RECURSOS FISCALES	0.00	5,309,009.35	5,309,009.35	120.66	120.66	0.00	
2	FINANCIAMIENTOS INTERNOS	0.00	0.00	0.00	0.00	0.00	0.00	
3	FINANCIAMIENTOS EXTERNOS	0.00	0.00	0.00	0.00	0.00	0.00	
4	INGRESOS PROPIOS	15,020,000.00	3,170,974.08	18,190,974.08	15,909,186.46	15,909,186.45	0.01	
5	RECURSOS FEDERALES	376,214,071.00	16,873,388.37	393,087,459.37	349,886,530.23	349,886,530.23	0.00	
6	RECURSOS ESTATALES	0.00	0.00	0.00	0.00	0.00	0.00	
7	OTROS RECURSOS	0.00	0.00	0.00	0.00	0.00	0.00	
ETIQUETADO								
5	RECURSOS FEDERALES	0.00	0.00	0.00	0.00	0.00	0.00	
6	RECURSOS ESTATALES	0.00	0.00	0.00	0.00	0.00	0.00	
7	OTROS RECURSOS	0.00	0.00	0.00	0.00	0.00	0.00	
TOTAL INGRESOS		391,234,071.00	25,353,371.80	416,587,442.80	365,795,837.35	365,795,837.34	0.01	

CFF	Egresos por Fuente de Financiamiento	Aprobado	Ampliaciones/ Reducciones		Modificado	Devengado	Pagado	CxP
			Ampliaciones/ Reducciones	Modificado				
NO ETIQUETADO		391,234,071.00	25,353,371.80	416,587,442.80	358,321,633.44	351,078,150.75	7,243,482.69	
1	RECURSOS FISCALES	0.00	5,309,009.35	5,309,009.35	366,434.82	366,434.82	0.00	
2	FINANCIAMIENTOS INTERNOS	0.00	0.00	0.00	0.00	0.00	0.00	
3	FINANCIAMIENTOS EXTERNOS	0.00	0.00	0.00	0.00	0.00	0.00	
4	INGRESOS PROPIOS	15,020,000.00	3,170,974.08	18,190,974.08	10,293,289.13	10,293,289.13	0.00	
5	RECURSOS FEDERALES	376,214,071.00	16,873,388.37	393,087,459.37	347,661,909.49	340,418,426.80	7,243,482.69	
6	RECURSOS ESTATALES	0.00	0.00	0.00	0.00	0.00	0.00	
7	OTROS RECURSOS	0.00	0.00	0.00	0.00	0.00	0.00	
ETIQUETADO								
5	RECURSOS FEDERALES	0.00	0.00	0.00	0.00	0.00	0.00	
6	RECURSOS ESTATALES	0.00	0.00	0.00	0.00	0.00	0.00	
7	OTROS RECURSOS	0.00	0.00	0.00	0.00	0.00	0.00	
TOTAL EGRESOS		391,234,071.00	25,353,371.80	416,587,442.80	358,321,633.44	351,078,150.75	7,243,482.69	

**ORGANISMO OPERADOR DEL SERVICIO DE LIMPIA
 DEL MUNICIPIO DE PUEBLA**
FLUJO DE FONDOS
Del 1 de Enero al 30 de Noviembre de 2022
(Cifras en pesos)

CFE Ingresos menos Egresos por Fuente de Financiamiento	Estimado/ Aprobado	Ampliaciones/ Reducciones	Modificado	Devengado	Recaudado/ Pagado		CXC/ CXP
NO ETIQUETADO	0.00	0.00	0.00	7,474,203.91	14,717,686.59	-7,243,482.68	
1 RECURSOS FISCALES	0.00	0.00	0.00	-366,314.16	-366,314.16	0.00	
2 FINANCIAMIENTOS INTERNOS	0.00	0.00	0.00	0.00	0.00	0.00	
3 FINANCIAMIENTOS EXTERNOS	0.00	0.00	0.00	0.00	0.00	0.00	
4 INGRESOS PROPIOS	0.00	0.00	0.00	5,615,897.33	5,615,897.32	0.01	
5 RECURSOS FEDERALES	0.00	0.00	0.00	2,224,620.74	9,468,103.43	-7,243,482.69	
6 RECURSOS ESTATALES	0.00	0.00	0.00	0.00	0.00	0.00	
7 OTROS RECURSOS	0.00	0.00	0.00	0.00	0.00	0.00	
ETIQUETADO	0.00	0.00	0.00	0.00	0.00	0.00	
5 RECURSOS FEDERALES	0.00	0.00	0.00	0.00	0.00	0.00	
6 RECURSOS ESTATALES	0.00	0.00	0.00	0.00	0.00	0.00	
7 OTROS RECURSOS	0.00	0.00	0.00	0.00	0.00	0.00	
SUPERAVIT/DÉFICIT	0.00	0.00	0.00	7,474,203.91	14,717,686.59	-7,243,482.68	

Puebla
 Cortijo y Cerro Gordo
 Gobierno Municipal
**ORGANISMO OPERADOR DEL SERVICIO DE LIMPIA
 DEL MUNICIPIO DE PUEBLA**
ADMINISTRACIÓN 2021-2024
 C/10/OOSU/OOSL/E

**ORGANISMO OPERADOR DEL SERVICIO DE LIMPIA
 DEL MUNICIPIO DE PUEBLA**
FLUJO DE FONDOS
Del 1 de Enero al 30 de Noviembre de 2022
(Cifras en pesos)

R/C	Sub/Capítulo	11	12	13	14	15	16	17	No etiquetado	25	26	27	Etiquetado	Total
	INGRESOS													
	1	120.46	0.00	0.00	15,809,186.46	349,886,130.23	0.00	0.00	365,795,837.35	0.00	0.00	0.00	0.00	365,795,837.35
	2	0.00	0.00	0.00	0.00	0.00	0.00	0.00	0.00	0.00	0.00	0.00	0.00	0.00
	3	0.00	0.00	0.00	0.00	0.00	0.00	0.00	0.00	0.00	0.00	0.00	0.00	0.00
	4	0.00	0.00	0.00	0.00	0.00	0.00	0.00	0.00	0.00	0.00	0.00	0.00	0.00
	5	0.00	0.00	0.00	0.00	0.00	0.00	0.00	0.00	0.00	0.00	0.00	0.00	0.00
	6	0.00	0.00	0.00	0.00	0.00	0.00	0.00	0.00	0.00	0.00	0.00	0.00	0.00
	7	120.46	0.00	0.00	15,809,186.46	419.23	0.00	0.00	15,809,726.35	0.00	0.00	0.00	0.00	15,809,726.35
	8	0.00	0.00	0.00	0.00	0.00	0.00	0.00	0.00	0.00	0.00	0.00	0.00	0.00
	9	0.00	0.00	0.00	0.00	349,886,131.00	0.00	0.00	349,886,131.00	0.00	0.00	0.00	0.00	349,886,131.00
	0	0.00	0.00	0.00	0.00	0.00	0.00	0.00	0.00	0.00	0.00	0.00	0.00	0.00
	EGRESOS													
	1	366,434.82	0.00	0.00	10,293,289.13	347,461,809.49	0.00	0.00	358,321,633.44	0.00	0.00	0.00	0.00	358,321,633.44
	2	0.00	0.00	0.00	373,133.89	101,032,950.37	0.00	0.00	101,406,084.46	0.00	0.00	0.00	0.00	101,406,084.46
	3	260,986.23	0.00	0.00	133,196.61	9,339,679.27	0.00	0.00	9,953,204.11	0.00	0.00	0.00	0.00	9,953,204.11
	4	106,046.39	0.00	0.00	9,267,016.63	237,025,779.65	0.00	0.00	246,498,842.87	0.00	0.00	0.00	0.00	246,498,842.87
	5	0.00	0.00	0.00	0.00	0.00	0.00	0.00	0.00	0.00	0.00	0.00	0.00	0.00
	6	0.00	0.00	0.00	0.00	43,500.00	0.00	0.00	43,500.00	0.00	0.00	0.00	0.00	43,500.00
	7	0.00	0.00	0.00	0.00	0.00	0.00	0.00	0.00	0.00	0.00	0.00	0.00	0.00
	8	0.00	0.00	0.00	0.00	0.00	0.00	0.00	0.00	0.00	0.00	0.00	0.00	0.00
	9	0.00	0.00	0.00	0.00	0.00	0.00	0.00	0.00	0.00	0.00	0.00	0.00	0.00
	0	-366,434.16	0.00	0.00	5,613,897.33	2,224,650.74	0.00	0.00	7,474,203.91	0.00	0.00	0.00	0.00	7,474,203.91



ORGANISMO OPERADOR DEL SERVICIO DE LIMPIA
DEL MUNICIPIO DE PUEBLA
FLUJO DE FONDOS
Del 1 de Enero al 30 de Noviembre de 2022
(Cifras en pesos)

Bajo protesta de decir verdad declaramos que los Estados Financieros y sus notas,
son razonablemente correctos y son responsabilidad del emisor.

MARIAM DE LOURDES ARABIAN COUTOLENC MARIA DE LOURDES EUGENIA CAMINO MONROY
COORDINADORA GENERAL DIRECTORA GENERAL DE ADMINISTRATIVA
GOBIERNO MUNICIPAL SERVICIO DE LIMPIA
MUNICIPIO DE PUEBLA

ORGANISMO OPERADOR DEL SERVICIO DE LIMPIA
DEL MUNICIPIO DE PUEBLA
ADMINISTRACIÓN 2021-2024
O/10/OOSU/OOSL/E

ORGANISMO OPERADOR DEL SERVICIO DE LIMPIA
DEL MUNICIPIO DE PUEBLA
GASTO POR CATEGORÍA PROGRAMÁTICA
Del 1 de Enero al 30 de Noviembre de 2022
(Cifras en pesos)

Concepto	Egreso Aprobado (1)	Ampliaciones/Reducciones (2)	Egreso Modificado (3=1+2)	Egreso Devengado (4)	Egreso Pagado (5)	Subejercicio (6=3-4)
Programas	391,234,071.00	25,353,371.80	416,587,442.80	358,321,633.44	351,078,150.75	58,265,809.36
Subsidios: Sector Social y Privado o Entidades Federativas y Municipios						
S Sujetos a Reglas de Operación	0.00	0.00	0.00	0.00	0.00	0.00
U Otros Subsidios	0.00	0.00	0.00	0.00	0.00	0.00
Desempeño de las Funciones	391,234,071.00	25,353,371.80	416,587,442.80	358,321,633.44	351,078,150.75	58,265,809.36
E Prestación de Servicios Públicos	391,234,071.00	25,353,371.80	416,587,442.80	358,321,633.44	351,078,150.75	58,265,809.36
B Provisión de Bienes Públicos	0.00	0.00	0.00	0.00	0.00	0.00
P Planeación, seguimiento y evaluación de políticas públicas	0.00	0.00	0.00	0.00	0.00	0.00
F Promoción y fomento	0.00	0.00	0.00	0.00	0.00	0.00
G Regulación y supervisión	0.00	0.00	0.00	0.00	0.00	0.00
A Funciones de las Fuerzas Armadas (Únicamente Gobierno Federal)	0.00	0.00	0.00	0.00	0.00	0.00
R Específicos	0.00	0.00	0.00	0.00	0.00	0.00
K Proyectos de Inversión	0.00	0.00	0.00	0.00	0.00	0.00
M Administrativos y de Apoyo	0.00	0.00	0.00	0.00	0.00	0.00
M Apoyo al proceso presupuestario y para mejorar la eficiencia institucional	0.00	0.00	0.00	0.00	0.00	0.00
O Apoyo a la función pública y al mejoramiento de la gestión	0.00	0.00	0.00	0.00	0.00	0.00
W Operaciones ajenas	0.00	0.00	0.00	0.00	0.00	0.00
Compromisos						
L Obligaciones de cumplimiento de resolución jurisdiccional	0.00	0.00	0.00	0.00	0.00	0.00
N Desastros Naturales	0.00	0.00	0.00	0.00	0.00	0.00
Obligaciones						
J Pensiones y jubilaciones	0.00	0.00	0.00	0.00	0.00	0.00
T Aportaciones a la seguridad social	0.00	0.00	0.00	0.00	0.00	0.00
Y Aportaciones a fondos de estabilización	0.00	0.00	0.00	0.00	0.00	0.00
Z Aportaciones a fondos de inversión y reestructura de pensiones	0.00	0.00	0.00	0.00	0.00	0.00
Programas de Gasto Federalizado (Gobierno Federal)						
I Gasto Federalizado	0.00	0.00	0.00	0.00	0.00	0.00
C Participaciones a entidades federativas y municipios	0.00	0.00	0.00	0.00	0.00	0.00
D Costo financiero, deuda o apoyos a deudores y ahorradores de la banca	0.00	0.00	0.00	0.00	0.00	0.00

ORGANISMO OPERADOR DEL SERVICIO DE LIMPIA
DEL MUNICIPIO DE PUEBLA
GASTO POR CATEGORÍA PROGRAMÁTICA
Del 1 de Enero al 30 de Noviembre de 2022
(Cifras en pesos)

Concepto	Egreso Aprobado (1)	Ampliaciones/Reducciones (2)	Egreso Modificado (3=1+2)	Egreso Devengado (4)	Egreso Pagado (5)	Subejercicio (6=3-4)
H Adeudos de ejercicios fiscales anteriores	0.00	0.00	0.00	0.00	0.00	0.00
TOTAL DEL GASTO	391,234,071.00	25,353,371.80	416,587,442.80	358,321,633.44	351,078,150.75	58,265,809.36

Bajo protesta de decir verdad declaramos que los Estados Financieros y sus notas, son razonablemente correctos y son responsabilidad del emisor.



MYRIAM DE LOURDES ARABIAN COUTTOLENC MARIA DE LOURDES EUGENIA CAMINO MONROY
COORDINADORA GENERAL DIRECTORA ADMINISTRATIVA



ORGANISMO OPERADOR DEL SERVICIO DE LIMPIA
DEL MUNICIPIO DE PUEBLA
ADMINISTRACIÓN 2021-2024
0/10/0051/0051/E

Actividad	Unidad de medida	Meta programada	Meta real	\$ avance
POR UN MUNICIPIO LIMPIO 15.C1.A1 LA 20 Y LA 21 REALIZAR 25 PAGOS DE LA NOMINA	PAGO	22.000	100.000	454.54

Bajo protesta de decir verdad declaramos que los Estados Financieros y sus notas, son razonablemente correctos y son responsabilidad del emisor.


 MYRIAM DE LOURDES ARABIAN COUTIOLENC MARIAM DE LOURDES EUGENIA CAMINO MONROY
 COORDINADORA GENERAL PUEBLA DIRECTORA ADMINISTRATIVA
 Contigo y con Fumbo SERVICIO DE LIMPIA DEL
 Gobierno Municipal MUNICIPIO DE PUEBLA

ORGANISMO OPERADOR DEL SERVICIO DE LIMPIA
 DEL MUNICIPIO DE PUEBLA
 ADMINISTRACIÓN 2021-2024
 0/10/OOSU/OOSU/E

ORGANISMO OPERADOR DEL SERVICIO DE LIMPIA
DEL MUNICIPIO DE PUEBLA
INDICADORES DE RESULTADOS
Al 30 de Noviembre de 2022

Indicador	Unidad de medida	Meta programada	Meta real
-----------	------------------	-----------------	-----------

Bajo protesta de decir verdad declaramos que los Estados Financieros y sus notas, son razonablemente correctos y son responsabilidad del emisor.



MARIAM DE LOURDES ARABIAN COUTTOLENC
COORDINADORA GENERAL
GOBIERNO MUNICIPAL



MARIA DE LOURDES EUGENIA CAMINO MONROY
DIRECTORA ADMINISTRATIVA
SERVICIO DE LIMPIA DEL MUNICIPIO DE PUEBLA

ORGANISMO OPERADOR DEL SERVICIO DE LIMPIA
DEL MUNICIPIO DE PUEBLA
ADMINISTRACIÓN 2021-2024
O/10/0051/0051/E

ESF-01 FONDOS CON AFECTACIÓN ESPECÍFICA E INVERSIONES FINANCIERAS:

Cuenta	Nombre de la Cuenta	Monto	Tipo
1.1.1.4	INVERSIONES TEMPORALES (HASTA 3 MESES)	0.00	
1.1.1.5	FONDOS CON AFECTACIÓN ESPECÍFICA	0.00	
1.1.2.1	INVERSIONES FINANCIERAS DE CORTO PLAZO	0.00	
1.2.1.1	INVERSIONES A LARGO PLAZO	0.00	
	TOTAL	0.00	

ESF-02 CONTRIBUCIONES POR RECUPERAR:

Cuenta	Nombre de la Cuenta	Monto	2021	2020	2019	2018
1.1.2.2	CUENTAS POR COBRAR A CORTO PLAZO	1,173,068.85	0.00	1,016,086.94	0.00	0.00
1.1.2.4	INGRESOS POR RECUPERAR A CORTO PLAZO	0.72	0.00	0.00	0.00	0.00
	TOTAL	1,173,069.57	0.00	1,016,086.94	0.00	0.00

ESF-03 CONTRIBUCIONES POR RECUPERAR CORTO PLAZO:

Cuenta	Nombre de la Cuenta	Monto	90 días	180 días	365 días	+365 días
1.1.2.3	DEUDORES DIVERSOS POR COBRAR A CORTO PLAZO	66,869.56	94,809.46	0.00	-27,940.29	0.39
1.1.2.5	DEUDORES POR ANTICIPOS DE TESORERÍA A CORTO PLAZO	0.00	0.00	0.00	0.00	0.00
1.1.3	DERECHOS A RECIBIR BIENES O SERVICIOS	0.00	0.00	0.00	0.00	0.00
1.1.3.1	ANTICIPO A PROVEEDORES POR ADQUISICIÓN DE BIENES Y PRESTACIÓN DE SERVICIOS A CORTO PLAZO	0.00	0.00	0.00	0.00	0.00
1.1.3.2	ANTICIPO A PROVEEDORES POR ADQUISICIÓN DE BIENES INMUEBLES Y MUEBLES A CORTO PLAZO	0.00	0.00	0.00	0.00	0.00
1.1.3.3	ANTICIPO A PROVEEDORES POR ADQUISICIÓN DE BIENES INTANGIBLES A CORTO PLAZO	0.00	0.00	0.00	0.00	0.00
1.1.3.4	ANTICIPO A CONTRATISTAS POR OBRAS PÚBLICAS A CORTO PLAZO	0.00	0.00	0.00	0.00	0.00
1.1.3.9	OTROS DERECHOS A RECIBIR BIENES O SERVICIOS A CORTO PLAZO	0.00	0.00	0.00	0.00	0.00
	TOTAL	66,869.56	94,809.46	0.00	-27,940.29	0.39

ESF-04 INVENTARIO:

Cuenta	Nombre de la Cuenta	Monto
--------	---------------------	-------

Cuenta	Nombre de la Cuenta	Monto	Método	Característica
ESF-05 ALMACENES:				
1.1.4	INVENTARIOS			
1.1.4.1	INVENTARIO DE MERCANCIAS PARA VENTA	0.00		
1.1.4.2	INVENTARIO DE MERCANCIAS TERMINADAS	0.00		
1.1.4.3	INVENTARIO DE MERCANCIAS EN PROCESO DE ELABORACIÓN	0.00		
1.1.4.4	INVENTARIO DE MATERIAS PRIMAS, MATERIALES Y SUMINISTROS PARA PRODUCCIÓN	0.00		
1.1.4.5	BIENES EN TRÁNSITO	0.00		
	TOTAL	0.00		
ESF-06 FIDEICOMISOS, MANDATOS Y CONTRATOS ANÁLOGOS:				
1.2.1.3	FIDEICOMISOS, MANDATOS Y CONTRATOS ANÁLOGOS	0.00		
	TOTAL	0.00		
ESF-07 PARTICIPACIONES Y APORTACIONES DE CAPITAL:				
1.2.1.4	PARTICIPACIONES Y APORTACIONES DE CAPITAL	0.00		
	TOTAL	0.00		
ESF-08 BIENES MUEBLES E INMUEBLES:				
1.2.3	BIENES INMUEBLES, INFRAESTRUCTURA Y CONSTRUCCIONES EN PROCESO	60,531,823.54	0.00	Línea recta
1.2.3.1	TERRENOS	52,239,809.75	0.00	Línea recta
1.2.3.2	VIVIENDAS	0.00	0.00	Línea recta
1.2.3.3	EDIFICIOS NO HABITACIONALES	8,292,013.79	0.00	Línea recta
1.2.3.4	INFRAESTRUCTURA	0.00	0.00	Línea recta

1.2.3.5	CONSTRUCCIONES EN PROCESO EN BIENES DE DOMINIO PÚBLICO	0.00	0.00	0.00	0.00	Línea recta
1.2.3.6	CONSTRUCCIONES EN PROCESO EN BIENES PROPIOS	0.00	0.00	0.00	0.00	Línea recta
1.2.3.9	OTROS BIENES INMUEBLES	0.00	0.00	0.00	0.00	Línea recta
1.2.4	BIENES MUEBLES	18,738,051.69	189,815.93	18,261,304.90	0.00	Línea recta
1.2.4.1	MOBILIARIO Y EQUIPO DE ADMINISTRACIÓN	1,746,741.71	109,759.87	1,632,671.11	0.00	Línea recta
1.2.4.2	MOBILIARIO Y EQUIPO EDUCACIONAL Y RECREATIVO	61,844.59	4,460.80	60,628.01	0.00	Línea recta
1.2.4.3	EQUIPO E INSTRUMENTAL MÉDICO Y DE LABORATORIO	0.00	0.00	0.00	0.00	Línea recta
1.2.4.4	VEHÍCULOS Y EQUIPO DE TRANSPORTE	15,848,521.31	0.00	15,848,521.31	0.00	Línea recta
1.2.4.5	EQUIPO DE DEFENSA Y SEGURIDAD	0.00	0.00	0.00	0.00	Línea recta
1.2.4.6	MAQUINARIA, OTROS EQUIPOS Y HERRAMIENTAS	1,080,944.08	75,595.26	719,484.47	0.00	Línea recta
1.2.4.7	COLECCIONES, OBRAS DE ARTE Y OBJETOS VALIOSOS	0.00	0.00	0.00	0.00	Línea recta
1.2.4.8	ACTIVOS BIOLÓGICOS	0.00	0.00	0.00	0.00	Línea recta
	TOTAL	79,269,875.23	189,815.93	18,261,304.90	0.00	

(*) La tasa anual es general salvo excepciones específicas

ESF-09 INTANGIBLES Y DIFERIDOS:

Cuenta	Nombre de la Cuenta	Monto	Amort. Gasto	Amort. Acum.	Método	Tasas (*)
1.2.5	ACTIVOS INTANGIBLES	0.00	0.00	0.00	Línea recta	
1.2.5.1	SOFTWARE	0.00	0.00	0.00	Línea recta	
1.2.5.2	PATENTES, MARCAS Y DERECHOS	0.00	0.00	0.00	Línea recta	
1.2.5.3	CONCESIONES Y FRANQUICIAS	0.00	0.00	0.00	Línea recta	
1.2.5.4	LICENCIAS	0.00	0.00	0.00	Línea recta	
1.2.5.9	OTROS ACTIVOS INTANGIBLES	0.00	0.00	0.00	Línea recta	
1.2.7	ACTIVOS DIFERIDOS	0.00	0.00	0.00	Línea recta	
1.2.7.1	ESTUDIOS, FORMULACIÓN Y EVALUACIÓN DE PROYECTOS	0.00	0.00	0.00	Línea recta	
1.2.7.2	DERECHOS SOBRE BIENES EN RÉGIMEN DE ARRENDAMIENTO FINANCIERO	0.00	0.00	0.00	Línea recta	
1.2.7.3	GASTOS PAGADOS POR ADELANTADO A LARGO PLAZO	0.00	0.00	0.00	Línea recta	
1.2.7.4	ANTICIPOS A LARGO PLAZO	0.00	0.00	0.00	Línea recta	
1.2.7.5	BENEFICIOS AL RETIRO DE EMPLEADOS PAGADOS POR ADELANTADO	0.00	0.00	0.00	Línea recta	
1.2.7.9	OTROS ACTIVOS DIFERIDOS	0.00	0.00	0.00	Línea recta	
	TOTAL	0.00	0.00	0.00		

(*) La tasa anual es general salvo excepciones específicas

ESF-10 ESTIMACIONES Y DETERIOROS:		Monto	Criterio				
Cuenta	Nombre de la Cuenta			180 días	365 días	+365 días	
1.1.6	ESTIMACIÓN POR PÉRDIDAS O DETERIORO DE	0.00					
	ACTIVOS CIRCULANTES						
1.1.6.1	ESTIMACIONES PARA CUENTAS INCOBRABLES	0.00					
	POR DERECHOS A RECIBIR EFECTIVO						
	O EQUIVALENTES						
1.1.6.2	ESTIMACIÓN POR DETERIORO DE INVENTARIOS	0.00					
	TOTAL	0.00					
ESF-11 OTROS ACTIVOS:							
Cuenta	Nombre de la Cuenta	Monto	Característica				
1.1.9	OTROS ACTIVOS CIRCULANTES	0.00					
1.2.9.1	BIENES EN CONCESIÓN	0.00					
1.2.9.2	BIENES EN ARRENDAMIENTO FINANCIERO	0.00					
1.2.9.3	BIENES EN COMODATO	0.00					
	TOTAL	0.00					
ESF-12 CUENTAS Y DOCUMENTOS POR PAGAR:							
Cuenta	Nombre de la Cuenta	Monto		90 días	180 días	365 días	
2.1.1	CUENTAS POR PAGAR A CORTO PLAZO	9,706,354.09		7,909,672.36	0.00	1,188,116.90	
2.1.1.1	SERVICIOS PERSONALES POR PAGAR A CORTO PLAZO	173,793.27		25,311.34	0.00	14,991.58	
2.1.1.2	PROVEEDORES POR PAGAR A CORTO PLAZO	7,138,736.96		6,166,506.93	0.00	-177,455.73	
2.1.1.3	CONTRATISTAS POR OBRAS PÚBLICAS POR PAGAR A CORTO PLAZO	0.00		0.00	0.00	0.00	
2.1.1.4	PARTICIPACIONES Y APORTACIONES POR PAGAR A CORTO PLAZO	0.00		0.00	0.00	0.00	
2.1.1.5	TRANSFERENCIAS OTORGADAS POR PAGAR A CORTO PLAZO	0.00		0.00	0.00	0.00	
2.1.1.6	INTERESES, COMISIONES Y OTROS GASTOS DE LA DEUDA PÚBLICA	0.00		0.00	0.00	0.00	
2.1.1.7	RETENCIONES Y CONTRIBUCIONES POR PAGAR A CORTO PLAZO	2,393,823.86		1,717,854.09	0.00	771,028.98	
2.1.1.8	DEVOLUCIONES DE LA LEY DE INGRESOS POR PAGAR A CORTO PLAZO	0.00		0.00	0.00	-95,059.21	



ORGANISMO OPERADOR DEL SERVICIO DE LIMPIA
DEL MUNICIPIO DE PUEBLA
NOTAS AL ESTADO DE SITUACIÓN FINANCIERA
Al 30 de Noviembre de 2022
(Cifras en pesos)

2.1.1.1.9	OTRAS CUENTAS POR PAGAR A CORTO PLAZO	0.00	0.00	0.00	0.00	0.00
2.1.1.2	DOCUMENTOS POR PAGAR A CORTO PLAZO	0.00	0.00	0.00	0.00	0.00
2.1.1.2.1	DOCUMENTOS COMERCIALES POR PAGAR A CORTO PLAZO	0.00	0.00	0.00	0.00	0.00
2.1.1.2.2	DOCUMENTOS CON CONTRATISTAS POR OBRAS PÚBLICAS POR PAGAR A CORTO PLAZO	0.00	0.00	0.00	0.00	0.00
2.1.1.2.9	OTROS DOCUMENTOS POR PAGAR A CORTO PLAZO	0.00	0.00	0.00	0.00	0.00
	TOTAL	9,706,354.09	7,909,672.36	0.00	0.00	1,188,116.90

ESF-13 FONDOS Y BIENES DE TERCEROS:

Cuenta	Nombre de la Cuenta	Monto	Naturaleza	Característica
2.1.6	FONDOS Y BIENES DE TERCEROS EN GARANTÍA Y/O ADMINISTRACIÓN A CORTO PLAZO	0.00		
2.1.6.1	FONDOS EN GARANTÍA A CORTO PLAZO	0.00		
2.1.6.2	FONDOS EN ADMINISTRACIÓN A CORTO PLAZO	0.00		
2.1.6.3	FONDOS CONTINGENTES A CORTO PLAZO	0.00		
2.1.6.4	FONDOS DE FIDEICOMISOS, MANDATOS Y CONTRATOS ANÁLOGOS A CORTO PLAZO	0.00		
2.1.6.5	OTROS FONDOS DE TERCEROS EN GARANTÍA Y/O ADMINISTRACIÓN A CORTO PLAZO	0.00		
2.1.6.6	VALORES Y BIENES EN GARANTÍA A CORTO PLAZO	0.00		
2.2.5	FONDOS Y BIENES DE TERCEROS EN GARANTÍA Y/O ADMINISTRACIÓN A LARGO PLAZO	0.00		
2.2.5.1	FONDOS EN GARANTÍA A LARGO PLAZO	0.00		
2.2.5.2	FONDOS EN ADMINISTRACIÓN A LARGO PLAZO	0.00		
2.2.5.3	FONDOS CONTINGENTES A LARGO PLAZO	0.00		
2.2.5.4	FONDOS DE FIDEICOMISOS, MANDATOS Y CONTRATOS ANÁLOGOS A LARGO PLAZO	0.00		
2.2.5.5	OTROS FONDOS DE TERCEROS EN GARANTÍA Y/O ADMINISTRACIÓN A LARGO PLAZO	0.00		
2.2.5.6	VALORES Y BIENES EN GARANTÍA A LARGO PLAZO	0.00		
	TOTAL	0.00		

ESF-14 OTROS PASIVOS CIRCULANTES:

Cuenta	Nombre de la Cuenta	Monto	Naturaleza	Característica
2.1.5.9	OTROS PASIVOS DIFERIDOS A CORTO PLAZO	0.00		
2.1.9.9	OTROS PASIVOS CIRCULANTES	0.00		



ORGANISMO OPERADOR DEL SERVICIO DE LIMPIA
DEL MUNICIPIO DE PUEBLA
NOTAS AL ESTADO DE SITUACIÓN FINANCIERA
Al 30 de Noviembre de 2022
(Cifras en pesos)

2.2.4	PASIVOS DIFERIDOS A LARGO PLAZO	0.00
2.2.4.1	CRÉDITOS DIFERIDOS A LARGO PLAZO	0.00
2.2.4.2	INTERESES COBRADOS POR ADELANTADO A LARGO PLAZO	0.00
2.2.4.9	OTROS PASIVOS DIFERIDOS A LARGO PLAZO	0.00
	TOTAL	0.00

Bajo protesta de decir verdad declaramos que los Estados Financieros y sus notas, son razonablemente correctos y son responsabilidad del emisor.




MYRIAM DE LOURDES ARABIAN COUTTOLEÑC
COORDINADORA GENERAL



Puebla
Contigo y con rumbo
Gobierno Municipal

MARIA DE LOURDES EUGENIA CAMINO MONROY
DIRECTORA ADMINISTRATIVA



ORGANISMO OPERADOR DEL SERVICIO DE LIMPIA
DEL MUNICIPIO DE PUEBLA
ADMINISTRACIÓN 2021-2024
O/10/OOSU/OOSJE

ORGANISMO OPERADOR DEL SERVICIO DE LIMPIA
DEL MUNICIPIO DE PUEBLA
NOTAS AL ESTADO DE ACTIVIDADES
Al 30 de Noviembre de 2022
(Cifras en pesos)

EA-01 INGRESOS DE GESTIÓN:		
Cuenta	Nombre de la Cuenta	Monto
4.1	INGRESOS DE GESTIÓN	15,909,726.35
4.1.1	IMPUESTOS	0.00
4.1.1.1	IMPUESTOS SOBRE LOS INGRESOS	0.00
4.1.1.1.1	DE PERSONAS FÍSICAS	0.00
4.1.1.1.2	DE EMPRESAS Y OTRAS CORPORACIONES (PERSONAS MORALES)	0.00
4.1.1.1.3	NO CLASIFICABLES	0.00
4.1.1.1.4	IMPUESTO A LOS RENDIMIENTOS PETROLEROS	0.00
4.1.1.2	IMPUESTOS SOBRE EL PATRIMONIO	0.00
4.1.1.3	IMPUESTOS SOBRE LA PRODUCCIÓN, EL CONSUMO Y LAS TRANSACCIONES	0.00
4.1.1.3.1	IMPUESTO AL VALOR AGREGADO	0.00
4.1.1.3.2	IMPUESTO ESPECIAL SOBRE PRODUCCIÓN Y SERVICIOS	0.00
4.1.1.3.3	OTROS IMPUESTOS SOBRE BIENES Y SERVICIOS	0.00
4.1.1.4	IMPUESTOS AL COMERCIO EXTERIOR	0.00
4.1.1.4.1	IMPUESTO A LA IMPORTACIÓN	0.00
4.1.1.4.2	IMPUESTO A LA EXPORTACIÓN	0.00
4.1.1.5	IMPUESTOS SOBRE NÓMINAS Y ASIMILABLES	0.00
4.1.1.6	IMPUESTOS ECOLÓGICOS	0.00
4.1.1.7	ACCESORIOS DE IMPUESTOS	0.00
4.1.1.8	IMP. NO COMPRENDIDOS EN LA LEY DE ING. VIGENTE CAUS. EN EJER. FISCA. ANT. PEND. DE LIQ. O PAGO	0.00
4.1.1.9	OTROS IMPUESTOS	0.00
4.1.2	CUOTAS Y APORTACIONES DE SEGURIDAD SOCIAL	0.00
4.1.2.1	APORTACIONES PARA FONDOS DE VIVIENDA	0.00
4.1.2.1.1	CONTRIBUCIONES DE LOS EMPLEADORES	0.00
4.1.2.1.2	CONTRIBUCIONES NO CLASIFICABLES	0.00
4.1.2.2	CUOTAS PARA LA SEGURIDAD SOCIAL	0.00
4.1.2.2.1	CONTRIBUCIONES DE LOS EMPLEADOS	0.00
4.1.2.2.2	CONTRIBUCIONES DE LOS EMPLEADORES	0.00
4.1.2.2.3	CONTRIBUCIONES DE LOS TRABAJADORES POR CUENTA PROPIA O NO EMPLEADOS	0.00
4.1.2.3	CUOTAS DE AHORRO PARA EL RETIRO	0.00
4.1.2.3.1	CONTRIBUCIONES DE LOS EMPLEADOS	0.00
4.1.2.3.2	CONTRIBUCIONES DE LOS EMPLEADORES	0.00
4.1.2.3.3	CONTRIBUCIONES DE LOS TRABAJADORES POR CUENTA PROPIA O NO EMPLEADOS	0.00
4.1.2.3.4	CONTRIBUCIONES NO CLASIFICABLES	0.00
4.1.2.4	ACCESORIOS DE CUOTAS Y APORTACIONES DE SEGURIDAD SOCIAL	0.00
4.1.2.9	OTRAS CUOTAS Y APORTACIONES PARA LA SEGURIDAD SOCIAL	0.00
4.1.3	CONTRIBUCIONES DE MEJORAS	0.00
4.1.3.1	CONTRIBUCIONES DE MEJORAS POR OBRAS PÚBLICAS	0.00
4.1.3.2	CON. DE MEJ. NO COMP. EN LA LEY DE ING. VIGENTE CAUS. EN EJER. FISC. ANT. PEND. DE LIQ. O PAGO	0.00
4.1.4	DERECHOS	0.00
4.1.4.1	DERECHOS POR EL USO, GOCE, APROVECHAMIENTO O EXPLOTACIÓN DE BIENES DE DOMINIO PÚBLICO	0.00

ORGANISMO OPERADOR DEL SERVICIO DE LIMPIA
 DEL MUNICIPIO DE PUEBLA
 AUXILIO REGISTRACIÓN 2021-2024
 07/10/005U/005L/E

ORGANISMO OPERADOR DEL SERVICIO DE LIMPIA
 DEL MUNICIPIO DE PUEBLA
 Auxilio Registración 2021-2024
 07/10/005U/005L/E

Puebla
 Gobierno Municipal
 Contigo y con Pueblo

ORGANISMO OPERADOR DEL SERVICIO DE LIMPIA
 DEL MUNICIPIO DE PUEBLA
 Auxilio Registración 2021-2024
 07/10/005U/005L/E

ORGANISMO OPERADOR DEL SERVICIO DE LIMPIA
DEL MUNICIPIO DE PUEBLA
NOTAS AL ESTADO DE ACTIVIDADES
Al 30 de Noviembre de 2022
(Cifras en pesos)

4.1.4.3	DERECHOS POR PRESTACIÓN DE SERVICIOS	0.00
4.1.4.4	ACCESORIOS DE DERECHOS	0.00
4.1.4.5	DERECHOS NO COMP. EN LA LEY DE ING. VIGENTE CAUS. EN EJER. FISC. ANT. PEND. DE LIQ. O PAGO	0.00
4.1.4.9	OTROS DERECHOS	0.00
4.1.5	PRODUCTOS	0.00
4.1.5.1	PRODUCTOS	0.00
4.1.5.4	PRODUCTOS NO COMP. EN LA LEY DE ING. VIGENTE CAUS. EN EJER. FISC. ANT. PEND. DE LIQ. O PAGO	0.00
4.1.6	APROVECHAMIENTOS	0.00
4.1.6.2	MULTAS	0.00
4.1.6.3	INDEMNIZACIONES	0.00
4.1.6.4	REINTEGROS	0.00
4.1.6.5	APROVECHAMIENTOS PROVENIENTES DE OBRAS PÚBLICAS	0.00
4.1.6.6	APROVECHAMIENTOS NO COMP. EN LA LEY DE ING. VIGENTE CAUS. EN EJER. FISC. ANT. PEND. DE LIQ. O PAGO	0.00
4.1.6.8	ACCESORIOS DE APROVECHAMIENTOS	0.00
4.1.6.9	OTROS APROVECHAMIENTOS	0.00
4.1.7	INGRESOS POR VENTA DE BIENES Y PRESTACIÓN DE SERVICIOS	15,909,726.35
4.1.7.1	INGRESOS POR VENTA DE BIENES Y PREST. DE SERV. DE INST. PÚBLICAS DE SEGURIDAD SOCIAL	0.00
4.1.7.2	INGRESOS POR VENTA DE BIENES Y PREST. DE SERV. DE EMPR. PRODUCT. DEL ESTADO	0.00
4.1.7.3	INGRESOS POR VENTA DE BIENES Y PREST. DE SERV. DE ENT. PARAEST. Y FIDEIC. NO EMPR Y NO FINANCIEROS	15,909,726.35
4.1.7.3.0	OTROS INGRESOS	102,040.66
4.1.7.3.0.1	OTROS INGRESOS OOSLMP	100,540.66
4.1.7.3.0.2	BOTES PAPELEROS	1,500.00
4.1.7.3.1	INFRACCIONES (MULTAS)	162,996.31
4.1.7.3.2	DERECHOS	3,743.18
4.1.7.3.3	INDUSTRIA Y COMERCIO	7,532,472.54
4.1.7.3.4	CENTRO HISTORICO 60/40	5,258,865.24
4.1.7.3.5	1% POR CAMPAÑAS DE CONCIETIZACION	1,340,451.65
4.1.7.3.6	SERVICIO ESPECIAL DISPOSICION FINAL RESIDUOS SOLIDOS	707,601.48
4.1.7.3.7	APOYO A PUBLICIDAD	110,000.00
4.1.7.3.8	MATERIAL RECICLADO	677,842.20
4.1.7.3.9	RENDIMIENTOS BANCARIOS	13,713.09
4.1.7.4	INGRESOS POR VENTA DE BIENES Y PREST. DE SERV. DE ENT. PARAEST. EMPR NO FINANCIEROS C/PART EST MAY	0.00
4.1.7.5	INGRESOS POR VENTA DE BIENES Y PREST. DE SERV. DE ENT. PARAEST. EMPR FINANCIEROS C/PART EST MAY	0.00
4.1.7.6	INGRESOS POR VENTA DE BIENES Y PREST. DE SERV. DE ENT. PARAEST. EMPR FINANCIEROS NO MONET C/PART EST MAY	0.00
4.1.7.7	INGRESOS POR VENTA DE BIENES Y PREST. DE SERV. DE FIDEIC. FINANCIEROS PÚBLICOS C/PART EST MAY	0.00
4.1.7.8	INGRESOS POR VENTA DE BIENES Y PREST. DE SERV. DE FIDEIC. FINANCIEROS PRIVADOS C/PART EST MAY	0.00



ORGANISMO OPERADOR DEL SERVICIO DE LIMPIA
 DEL MUNICIPIO DE PUEBLA
 NOTAS AL ESTADO DE ACTIVIDADES
 Al 30 de Noviembre de 2022
 (Cifras en pesos)

DE SERV. DE LOS PODERES LEG. Y JUDICIAL
 Y DE LOS ÓRGANOS AUT.
 TOTAL

15,909,726.35

EA-02 PARTICIPACIONES, APORTACIONES, CONVENIOS, INCENTIVOS DERIVADOS DE LA COLABORACIÓN FISCAL, FONDOS DISTINTOS DE APORTACIONES, TRANSFERENCIAS, ASIGNACIONES, SUBSIDIOS Y SUBVENCIONES, Y PENSIONES Y JUBILACIONES:

Cuenta	Nombre de la Cuenta	Monto
	PART, APORT, CONV, INCENT. DERIV. D/COLAB. FISCAL, F. DIST. DE APORT, TRANSF, ASIG, SUBS Y SUBV Y P Y JUB	349,886,111.00
4.2.1	PART, APORT, CONV, INCENT. DERIV. D/COLAB. FISCAL, F. DIST. DE APORT	0.00
4.2.1.1	PARTICIPACIONES	0.00
4.2.1.1.1	FONDO GENERAL DE PARTICIPACIONES	0.00
4.2.1.1.2	FONDO DE FOMENTO MUNICIPAL	0.00
4.2.1.1.3	FONDO DE FISCALIZACIÓN Y RECAUDACIÓN	0.00
4.2.1.1.4	FONDO DE COMPENSACIÓN	0.00
4.2.1.1.5	FONDO DE EXTRACCIÓN DE HIDROCARBUROS	0.00
4.2.1.1.6	IMPUESTO ESPECIAL SOBRE PRODUCCIÓN Y SERVICIOS	0.00
4.2.1.1.7	0.136% DE LA RECAUDACIÓN FEDERAL PARTICIPABLE	0.00
4.2.1.1.8	3.17% SOBRE EXTRACCIÓN DE PETRÓLEO	0.00
4.2.1.1.9	GASOLINAS Y DIÉSEL	0.00
4.2.1.1.10	FONDO DEL IMPUESTO SOBRE LA RENTA	0.00
4.2.1.1.11	FONDO DE ESTABILIZACIÓN DE LOS INGRESOS DE LAS ENTIDADES FEDERATIVAS	0.00
4.2.1.2	APORTACIONES	0.00
4.2.1.2.1	FONDO DE APORTACIONES PARA LA NÓMINA EDUCATIVA Y GASTO OPERATIVO	0.00
4.2.1.2.2	FONDO DE APORTACIONES PARA LOS SERVICIOS DE SALUD	0.00
4.2.1.2.3	FONDO DE APORTACIONES PARA LA INFRAESTRUCTURA SOCIAL	0.00
4.2.1.2.4	FONDO DE APORTACIONES PARA EL FORTALECIMIENTO DE LOS MUNICIPIOS	0.00
4.2.1.2.5	FONDO DE APORTACIONES MÚLTIPLES	0.00
4.2.1.2.6	FONDO DE APORTACIONES PARA LA EDUCACIÓN TECNOLÓGICA Y DE ADULTOS	0.00
4.2.1.2.7	FONDO DE APORTACIONES PARA LA SEGURIDAD PÚBLICA DE LOS ESTADOS Y DEL DISTRITO FEDERAL	0.00
4.2.1.2.8	FONDO DE APORTACIONES PARA EL FORTALECIMIENTO DE LAS ENTIDADES FEDERATIVAS	0.00
4.2.1.3	CONVENIOS	0.00
4.2.1.3.1	CONVENIOS DE PROTECCIÓN SOCIAL EN SALUD	0.00
4.2.1.3.2	CONVENIOS DE DESCENTRALIZACIÓN	0.00
4.2.1.3.3	CONVENIOS DE REASIGNACIÓN	0.00
4.2.1.3.4	OTROS CONVENIOS Y SUBSIDIOS	0.00
4.2.1.4	INCENTIVOS DERIVADOS DE LA COLABORACIÓN FISCAL	0.00
4.2.1.4.1	TENENCIA O USO DE VEHÍCULOS	0.00
4.2.1.4.2	FONDO DE COMPENSACIÓN ISAN	0.00
4.2.1.4.3	IMPUESTO SOBRE AUTOMÓVILES NUEVOS	0.00
4.2.1.4.4	FONDO DE COMPENSACIÓN DE REPECOS-	0.00

ORGANISMO OPERADOR DEL SERVICIO DE LIMPIA
 DEL MUNICIPIO DE PUEBLA
 ADMINISTRACIÓN 2021-2024
 01/10/0054/0031/E



ORGANISMO OPERADOR DEL SERVICIO DE LIMPIA
DEL MUNICIPIO DE PUEBLA
NOTAS AL ESTADO DE ACTIVIDADES
Al 30 de Noviembre de 2022
(Cifras en pesos)

	INTERMEDIOS	
4.2.1.4.5	OTROS INCENTIVOS ECONÓMICOS	0.00
4.2.1.5	FONDOS DISTINTOS DE APORTACIONES	0.00
4.2.1.5.1	FONDO PARA ENTIDADES FEDERATIVAS Y MUNICIPIOS PRODUCTORES DE HIDROCARBUROS	0.00
4.2.1.5.2	FONDO MINERO	0.00
4.2.2	TRANSFERENCIAS, ASIGNACIONES, SUBSIDIOS Y SUBVENCIONES Y PENSIONES Y JUBILACIONES	349,886,111.00
4.2.1	TRANSFERENCIAS INTERNAS Y ASIGNACIONES DEL SECTOR PÚBLICO	121,508,139.00
4.2.2.1.1	CORRIENTES	121,508,139.00
4.2.2.1.2	DE CAPITAL	0.00
4.2.2.3	SUBSIDIOS Y SUBVENCIONES	228,377,972.00
4.2.2.3.1	RECIBIDOS POR ENTIDADES EMPRESARIALES PÚBLICAS NO FINANCIERAS	228,377,972.00
4.2.2.3.1.1	CORRIENTES	228,377,972.00
4.2.2.3.1.2	DE CAPITAL	0.00
4.2.2.3.2	RECIBIDOS POR ENTIDADES EMPRESARIALES PÚBLICAS FINANCIERAS	0.00
4.2.2.3.2.1	CORRIENTES	0.00
4.2.2.3.2.2	DE CAPITAL	0.00
4.2.2.5	PENSIONES Y JUBILACIONES	0.00
4.2.2.5.1	CORRIENTES	0.00
4.2.2.5.2	DE CAPITAL	0.00
4.2.2.7	TRANSFERENCIAS DEL FONDO MEXICANO DEL PETRÓLEO PARA LA ESTABILIZACIÓN Y EL DESARROLLO	0.00
	TOTAL	349,886,111.00

EA-03 OTROS INGRESOS Y BENEFICIOS:

Cuenta	Nombre de la Cuenta	Monto	Naturaleza
	OTROS INGRESOS Y BENEFICIOS	0.00	
4.3.1	INGRESOS FINANCIEROS	0.00	
4.3.1.1	INTERESES GANADOS DE TÍTULOS, VALORES Y DEMÁS INSTRUMENTOS FINANCIEROS	0.00	
4.3.1.1.1	INTERNOS	0.00	
4.3.1.1.2	EXTERNOS	0.00	
4.3.1.9	OTROS INGRESOS FINANCIEROS	0.00	
4.3.1.9.1	INTERNOS	0.00	
4.3.1.9.2	EXTERNOS	0.00	
4.3.2	INCREMENTO POR VARIACIÓN DE INVENTARIOS	0.00	
4.3.2.1	INCREMENTO POR VARIACIÓN DE INVENTARIOS DE MERCANCÍAS PARA VENTA	0.00	
4.3.2.2	INCREMENTO POR VARIACIÓN DE INVENTARIOS DE MERCANCÍAS TERMINADAS	0.00	
4.3.2.3	INCREMENTO POR VARIACIÓN DE INVENTARIOS DE MERCANCÍAS EN PROCESO DE ELABORACIÓN	0.00	
4.3.2.4	INCREMENTO POR VARIACIÓN DE INVENTARIOS DE MATERIAS PRIMAS, MATERIAL. Y SUMINISTROS PARA PRODUCCIÓN	0.00	
4.3.2.5	INCREMENTO POR VARIACIÓN DE INVENTARIOS DE MATERIAS PRIMAS, MATERIALES Y SUMINISTROS DE CONSUMO	0.00	
4.3.3	DISMINUCIÓN DEL EXCESO DE ESTIMACIONES POR PÉRDIDA O DETERIORO U OBSOLESCENCIA	0.00	
4.3.3.1	DISMINUCIÓN DEL EXCESO DE ESTIMACIONES	0.00	

Cuenta de Ingresos y Beneficios
 del Servicio de Limpia del Municipio de Puebla
 Ayuntamiento Municipal
 ORGANISMO OPERADOR DEL SERVICIO DE LIMPIA
 DEL MUNICIPIO DE PUEBLA
 ADMINISTRACIÓN 2021-2024
 07/11/2022/005L/005L/4



ORGANISMO OPERADOR DEL SERVICIO DE LIMPIA
 DEL MUNICIPIO DE PUEBLA
 NOTAS AL ESTADO DE ACTIVIDADES
 Al 30 de Noviembre de 2022
 (Cifras en pesos)

4.3.4	POR PÉRDIDA O DETERIORO U OBSOLESCENCIA		
4.3.4.1	DISMINUCIÓN DEL EXCESO DE PROVISIONES	0.00	_____
4.3.9	DISMINUCIÓN DEL EXCESO DE PROVISIONES	0.00	_____
4.3.9.2	OTROS INGRESOS Y BENEFICIOS VARIOS	0.00	_____
4.3.9.3	BONIFICACIONES Y DESCUENTOS OBTENIDOS	0.00	_____
4.3.9.4	DIFERENCIAS POR TIPO DE CAMBIO A FAVOR	0.00	_____
4.3.9.4	DIFERENCIAS DE COTIZACIONES A FAVOR EN VALORES NEGOCIABLES	0.00	_____
4.3.9.5	RESULTADO POR POSICIÓN MONETARIA	0.00	_____
4.3.9.6	UTILIDADES POR PARTICIPACIÓN PATRIMONIAL	0.00	_____
4.3.9.7	DIFERENCIAS POR REESTRUCTURACIÓN DE DEUDA PÚBLICA A FAVOR	0.00	_____
4.3.9.9	OTROS INGRESOS Y BENEFICIOS VARIOS	0.00	_____
4.3.9.9.1	UTILIDAD POR VENTA DE BIENES PATRIMONIALES	0.00	_____
4.3.9.9.1.1	VENTA DE ACTIVOS FIJOS	0.00	_____
4.3.9.9.1.2	VENTA DE OBJETOS DE VALOR	0.00	_____
4.3.9.9.1.3	VENTA DE ACTIVOS NO PRODUCIDOS	0.00	_____
4.3.9.9.2	RECUPERACIÓN DE INVERSIONES FINANCIERAS REALIZADAS CON FINES DE POLÍTICA	0.00	_____
4.3.9.9.2.1	VENTA DE ACCIONES Y PARTICIPACIONES DE CAPITAL ADQUIRIDAS CON FINES DE POLÍTICA	0.00	_____
4.3.9.9.2.2	VENTA DE OBLIGACIONES NEGOCIABLES ADQUIRIDAS CON FINES DE POLÍTICA	0.00	_____
4.3.9.9.3	RECUPERACIÓN DE INVERSIONES FINANCIERAS REALIZADAS CON FINES DE LIQUIDEZ	0.00	_____
4.3.9.9.3.1	VENTA DE ACCIONES Y PARTICIPACIONES DE CAPITAL	0.00	_____
4.3.9.9.3.1.1	INTERNOS	0.00	_____
4.3.9.9.3.1.2	EXTERNOS	0.00	_____
4.3.9.9.3.2	VENTA DE TÍTULOS Y VALORES REPRESENTATIVOS DE LA DEUDA	0.00	_____
4.3.9.9.3.3	VENTA DE OBLIGACIONES NEGOCIABLES	0.00	_____
4.3.9.9.4	OTROS INGRESOS Y BENEFICIOS VARIOS OOSLMP	0.00	_____
	TOTAL	0.00	_____

EA-04 GASTOS Y OTRAS PÉRDIDAS:

Cuenta	Nombre de la Cuenta	Monto	%
5.1	GASTOS DE FUNCIONAMIENTO	358,278,133.44	99.95
5.1.1	SERVICIOS PERSONALES	101,626,084.46	28.35
5.1.1.1	REMUNERACIONES AL PERSONAL DE CARÁCTER PERMANENTE	58,718,218.04	16.38
5.1.1.1.1	DIETAS	0.00	0.00
5.1.1.1.1.1	DIETAS	0.00	0.00
5.1.1.1.1.2	HABERES	0.00	0.00
5.1.1.1.2.1	HABERES	0.00	0.00
5.1.1.1.3	SUELDOS BASE AL PERSONAL PERMANENTE	58,718,218.04	16.38
5.1.1.1.3.1	SUELDOS BASE AL PERSONAL DE BASE	22,973,210.67	6.41
5.1.1.1.3.2	SUELDO BASE AL PERSONAL DE CONFIANZA	30,315,482.98	8.46
5.1.1.1.3.3	PAGO SOBRE NOMINAS FINANZAS	2,203,646.39	0.61
5.1.1.1.3.4	VALES DE DESPENSA	3,225,878.00	0.90
5.1.1.1.4	REMUNERACIONES POR ADSCRIPCIÓN LABORAL EN EL EXTRANJERO	0.00	0.00
5.1.1.1.4.1	REMUNERACIONES POR ADSCRIPCIÓN LABORAL EN EL EXTRANJERO	0.00	0.00
5.1.1.2	REMUNERACIONES AL PERSONAL DE CARÁCTER	0.00	0.00

ORGANISMO OPERADOR DEL SERVICIO DE LIMPIA
 DEL MUNICIPIO DE PUEBLA
 ADMINISTRACIÓN 2021-2024
 T. 005/005U/E



ORGANISMO OPERADOR DEL SERVICIO DE LIMPIA
 DEL MUNICIPIO DE PUEBLA
 NOTAS AL ESTADO DE ACTIVIDADES
 Al 30 de Noviembre de 2022
 (Cifras en pesos)

	TRANSITORIO		
5.1.1.2.1	HONORARIOS ASIMILABLES A SALARIOS	0.00	0.00
5.1.1.2.1.1	HONORARIOS ASIMILABLES A SALARIOS	0.00	0.00
5.1.1.2.2	SUELDOS BASE AL PERSONAL EVENTUAL	0.00	0.00
5.1.1.2.2.1	SUELDOS BASE AL PERSONAL EVENTUAL	0.00	0.00
5.1.1.2.3	RETRIBUCIONES POR SERVICIOS DE CARÁCTER SOCIAL	0.00	0.00
5.1.1.2.3.1	RETRIBUCIONES POR SERVICIOS DE CARÁCTER SOCIAL	0.00	0.00
5.1.1.2.4	RETRIB. A LOS REPRESENT. DE LOS TRABAJADORES Y DE LOS PATRONES EN LA JUNTA DE CONCILIACIÓN Y ARBITR.	0.00	0.00
5.1.1.2.4.1	RETRIB. A LOS REPRESENT. DE LOS TRABAJADORES Y DE LOS PATRONES EN LA JUNTA DE CONCILIACIÓN Y ARBITR.	0.00	0.00
5.1.1.3	REMUNERACIONES ADICIONALES Y ESPECIALES	2,103,129.93	0.59
5.1.1.3.1	PRIMAS POR AÑOS DE SERVICIOS EFECTIVOS PRESTADOS	803,403.20	0.22
5.1.1.3.1.1	PRIMA QUINQUENAL POR AÑOS DE SERVICIOS EFECTIVOS PRESTADOS	0.00	0.00
5.1.1.3.1.2	PRIMA DE ANTIGÜEDAD	803,403.20	0.22
5.1.1.3.2	PRIMAS DE VACACIONES, DOMINICAL Y GRATIFICACIÓN DE FIN DE AÑO	1,169,926.66	0.33
5.1.1.3.2.1	PRIMAS DE VACACIONES Y DOMINICAL	963,538.24	0.27
5.1.1.3.2.2	AGUINALDO O GRATIFICACION DE FIN DE AÑO	206,388.42	0.06
5.1.1.3.3	HORAS EXTRAORDINARIAS	0.00	0.00
5.1.1.3.3.1	HORAS EXTRAORDINARIAS	0.00	0.00
5.1.1.3.4	COMPENSACIONES	129,800.07	0.04
5.1.1.3.4.1	COMPENSACIONES POR TITULACIÓN A NIVEL LICENCIATURA, MAESTRÍA Y DOCTORADO	0.00	0.00
5.1.1.3.4.2	COMPENSACIONES A SUSTITUTOS DE PROF. EN EDO. GRÁVIDO Y PERSONAL DOCENTE CON LICENCIA PREJUBILATORIA	0.00	0.00
5.1.1.3.4.3	COMPENSACIÓN POR ADQUISICIÓN DE MATERIAL DIDÁCTICO	0.00	0.00
5.1.1.3.4.4	COMPENSACIÓN A DOCENTES, PEDAGÓGICAS GENÉRICAS Y ESPECÍFICAS	0.00	0.00
5.1.1.3.4.5	COMPENSACIONES POR SERVICIOS ESPECIALES	0.00	0.00
5.1.1.3.4.6	COMPENSACIONES ADICIONALES POR SERVICIOS ESPECIALES	0.00	0.00
5.1.1.3.4.7	COMPENSACIÓN POR ACTUALIZACIÓN Y FORMACIÓN ACADÉMICA	0.00	0.00
5.1.1.3.4.8	SOBRESUELDOS	0.00	0.00
5.1.1.3.4.9	OTRAS COMPENSACIONES	129,800.07	0.04
5.1.1.3.5	SOBRESALARIOS	0.00	0.00
5.1.1.3.5.1	SOBRESALARIOS	0.00	0.00
5.1.1.3.6	ASIGNACIONES DE TÉCNICO, DE MANDO, POR COMISIÓN, DE VUELO Y DE TÉCNICO ESPECIAL	0.00	0.00
5.1.1.3.6.1	ASIGNACIONES DE TÉCNICO, DE MANDO, POR COMISIÓN, DE VUELO Y DE TÉCNICO ESPECIAL	0.00	0.00
5.1.1.3.7	HONORARIOS ESPECIALES	0.00	0.00
5.1.1.3.7.1	HONORARIOS ESPECIALES	0.00	0.00
5.1.1.3.8	PARTICIPACIONES POR VIGILANCIA EN EL CUMPLIMIENTO DE LAS LEYES Y CUSTODIA DE VALORES	0.00	0.00
5.1.1.3.8.1	PARTICIPACIONES POR VIGILANCIA EN EL CUMPLIMIENTO DE LAS LEYES Y CUSTODIA DE VALORES	0.00	0.00


 COMISIÓN MUNICIPAL DE LIMPIA
 DEL MUNICIPIO DE PUEBLA
 ADMINISTRACIÓN 2021-2024
 01/10/005U005U/E



ORGANISMO OPERADOR DEL SERVICIO DE LIMPIA
 DEL MUNICIPIO DE PUEBLA
 NOTAS AL ESTADO DE ACTIVIDADES
 Al 30 de Noviembre de 2022
 (Cifras en pesos)

5.1.1.4	SEGURIDAD SOCIAL	20,470,163.57	5.71
5.1.1.4.1	APORTACIONES DE SEGURIDAD SOCIAL	10,914,917.67	3.04
5.1.1.4.1.1	APORTACIONES DE SEGURIDAD SOCIAL	10,914,917.67	3.04
5.1.1.4.2	APORTACIONES A FONDOS DE VIVIENDA	3,739,286.93	1.04
5.1.1.4.2.1	APORTACIONES A FONDOS DE VIVIENDA	3,739,286.93	1.04
5.1.1.4.3	APORTACIONES AL SISTEMA PARA EL RETIRO	4,612,476.15	1.29
5.1.1.4.3.1	APORTACIONES AL SISTEMA PARA EL RETIRO	4,612,476.15	1.29
5.1.1.4.4	APORTACIONES PARA SEGUROS	1,203,482.82	0.34
5.1.1.4.4.1	APORTACIONES PARA SEGUROS	1,203,482.82	0.34
5.1.1.5	OTRAS PRESTACIONES SOCIALES Y ECONÓMICAS	20,334,572.92	5.67
5.1.1.5.1	CUOTAS PARA EL FONDO DE AHORRO Y FONDO DE TRABAJO	183,593.58	0.05
5.1.1.5.1.1	CUOTAS PARA EL FONDO DE AHORRO Y FONDO DE TRABAJO	183,593.58	0.05
5.1.1.5.2	INDEMNIZACIONES	330,171.43	0.09
5.1.1.5.2.1	INDEMNIZACIONES POR SEPARACIÓN	330,171.43	0.09
5.1.1.5.2.2	INDEMNIZACIONES POR ACCIDENTE EN EL TRABAJO	0.00	0.00
5.1.1.5.2.3	PRIMA POR RIESGO DE TRABAJO	0.00	0.00
5.1.1.5.2.4	INDEMNIZACIONES POR RIESGO DE TRABAJO	0.00	0.00
5.1.1.5.3	PRESTACIONES Y HABERES DE RETIRO	0.00	0.00
5.1.1.5.3.1	PRESTACIONES Y HABERES DE RETIRO	0.00	0.00
5.1.1.5.4	PRESTACIONES CONTRACTUALES	19,329,180.77	5.39
5.1.1.5.4.1	PREVISIÓN SOCIAL MÚLTIPLE PARA PERSONAL DE EDUCACIÓN Y SALUD	0.00	0.00
5.1.1.5.4.2	GRATIFICACIONES GENÉRICAS DE EDUCACIÓN	0.00	0.00
5.1.1.5.4.3	PRESTACIONES ESTABLECIDAS POR CONDICIONES GENERALES DE TRABAJO O CONTRATOS COLECTIVOS DE TRABAJO	19,329,180.77	5.39
5.1.1.5.4.3.1	BONO BASE	4,492,817.24	1.25
5.1.1.5.4.3.2	AYUDA DE UTILES BASE	660,600.00	0.18
5.1.1.5.4.3.3	AYUDA UTILES CONFIANZA	57,600.00	0.02
5.1.1.5.4.3.4	BONO CONFIANZA	314,491.65	0.09
5.1.1.5.4.3.5	AYUDA DE JUGUETES BASE	2,600.00	0.00
5.1.1.5.4.3.6	QUINQUENIO BASE	4,226,793.33	1.18
5.1.1.5.4.3.7	PREMIO DE PUNTUALIDAD Y ASISTENCIA BASE	1,200,650.00	0.33
5.1.1.5.4.3.8	AYUDA DE DESPENSA BASE	2,424,513.75	0.68
5.1.1.5.4.3.9	AYUDA DE TRANSPORTE BASE	1,211,901.61	0.34
5.1.1.5.4.3.10	GASTOS DE MARCHA BASE	62,500.00	0.02
5.1.1.5.4.3.11	QUINQUENIOS CONFIANZA	274,890.00	0.08
5.1.1.5.4.3.12	LICENCIAS DE MANEJO BASE	0.00	0.00
5.1.1.5.4.3.13	AYUDA PARA ACTIVIDADES DEPORTIVAS Y CULTURALES	360,000.00	0.10
5.1.1.5.4.3.14	APOYO DE LENTES PERSONAL DE BASE	207,026.99	0.06
5.1.1.5.4.3.15	AYUDA PARA ACTIVIDADES DEPORTIVAS Y CULTURALES	0.00	0.00
5.1.1.5.4.3.16	REEMBOLSO RENOVACION DE LICENCIA	18,835.00	0.01
5.1.1.5.4.3.17	DIA DEL TRABAJADOR DE LIMPIA BASE	0.00	0.00
5.1.1.5.4.3.18	BONO TRIANUAL	0.00	0.00
5.1.1.5.4.3.19	DIA DE LA MADRE BASE Y BASE NS	120,000.00	0.03
5.1.1.5.4.3.20	DIA DEL PADRE BASE Y BASE NO SINDICALIZADA	46,400.00	0.01
5.1.1.5.4.3.21	BONO PARA LA ECONOMICA FAMILIAR BASE	367,000.00	0.10
5.1.1.5.4.3.22	COMPLEMENTO ESPECIAL BASE	2,880,561.20	0.80
5.1.1.5.4.3.23	APOYO ADMINISTRATIVO EN BENEFICIO DE LOS TRABAJADORES SINDICALIZADOS	400,000.00	0.11
5.1.1.5.4.4	HOMOLOGACIÓN	0.00	0.00
5.1.1.5.5	APOYOS A LA CAPACITACIÓN DE LOS	0.00	0.00



ORGANISMO OPERADOR DEL SERVICIO DE LIMPIA
DEL MUNICIPIO DE PUEBLA
NOTAS AL ESTADO DE ACTIVIDADES
Al 30 de Noviembre de 2022
(Cifras en pesos)

5.1.1.5.5.1	SERVIDORES PÚBLICOS APOYOS A LA CAPACITACIÓN DE LOS SERVIDORES PÚBLICOS	0.00	0.00
5.1.1.5.9	OTRAS PRESTACIONES SOCIALES Y ECONÓMICAS	491,627.14	0.14
5.1.1.5.9.1	OTRAS PRESTACIONES SOCIALES	0.00	0.00
5.1.1.5.9.2	PAGO EXTRAORDINARIO POR RIESGO	0.00	0.00
5.1.1.5.9.3	OTRAS PRESTACIONES	491,627.14	0.14
5.1.1.5.9.3.1	QUINQUENIOS CONFIANZA	18,260.00	0.01
5.1.1.5.9.3.2	AYUDA DE PEREGRINACION 12 DICIEMBRE	60,000.00	0.02
5.1.1.5.9.3.3	APOYO DEL DIA DE LAS MADRES	100,800.00	0.03
5.1.1.5.9.3.4	APOYO DEL DIA DEL NIÑO PERSONAL DE BASE	120,000.00	0.03
5.1.1.5.9.3.5	COMPLEMENTO ESPECIAL CONFIANZA	0.00	0.00
5.1.1.5.9.3.6	PREMIO MERITO ACADEMICO	40,000.00	0.01
5.1.1.5.9.3.7	AYUDA JUGUETES CONFIANZA	0.00	0.00
5.1.1.5.9.3.8	OTRAS PRESTACIONES	152,567.14	0.04
5.1.1.6	PAGO DE ESTÍMULOS A SERVIDORES PÚBLICOS	0.00	0.00
5.1.1.6.1	ESTIMULOS	0.00	0.00
5.1.1.6.1.1	ESTÍMULOS POR PRODUCTIVIDAD Y EFICIENCIA	0.00	0.00
5.1.1.6.1.2	ESTÍMULOS AL PERSONAL OPERATIVO	0.00	0.00
5.1.1.6.2	RECOMPENSAS	0.00	0.00
5.1.1.6.2.1	RECOMPENSAS	0.00	0.00
5.1.2	MATERIALES Y SUMINISTROS	9,953,206.11	2.78
5.1.2.1	MATERIALES DE ADMINISTRACIÓN, EMISIÓN DE DOCUMENTOS Y ARTÍCULOS OFICIALES	254,034.51	0.07
5.1.2.1.1	MATERIALES, ÚTILES Y EQUIPOS MENORES DE OFICINA	156,717.07	0.04
5.1.2.1.1.1	MATERIALES, ÚTILES Y EQUIPOS MENORES DE OFICINA	156,717.07	0.04
5.1.2.1.2	MATERIALES Y ÚTILES DE IMPRESIÓN Y REPRODUCCIÓN	174.00	0.00
5.1.2.1.2.1	MATERIALES Y ÚTILES DE IMPRESIÓN Y REPRODUCCIÓN	174.00	0.00
5.1.2.1.3	MATERIAL ESTADÍSTICO Y GEOGRÁFICO	0.00	0.00
5.1.2.1.3.1	MATERIAL ESTADÍSTICO Y GEOGRÁFICO	0.00	0.00
5.1.2.1.4	MATERIALES, ÚTILES Y EQUIPOS MENORES DE TECNOLOGÍAS DE LA INFORMACIÓN Y COMUNICACIONES	2,992.71	0.00
5.1.2.1.4.1	MATERIALES, ÚTILES Y EQUIPOS MENORES DE TECNOLOGÍAS DE LA INFORMACIÓN Y COMUNICACIONES	2,992.71	0.00
5.1.2.1.5	MATERIAL IMPRESO E INFORMACIÓN DIGITAL	162.00	0.00
5.1.2.1.5.1	MATERIAL IMPRESO E INFORMACIÓN DIGITAL	162.00	0.00
5.1.2.1.6	MATERIAL DE LIMPIEZA	93,988.73	0.03
5.1.2.1.6.1	MATERIAL DE LIMPIEZA	93,988.73	0.03
5.1.2.1.7	MATERIALES Y ÚTILES DE ENSEÑANZA	0.00	0.00
5.1.2.1.7.1	MATERIALES Y ÚTILES DE ENSEÑANZA	0.00	0.00
5.1.2.1.8	MATERIALES PARA EL REGISTRO E IDENTIFICACIÓN DE BIENES Y PERSONAS	0.00	0.00
5.1.2.1.8.1	REGISTRO E IDENTIFICACIÓN DE BIENES Y PERSONAS	0.00	0.00
5.1.2.1.8.2	REGISTRO E IDENTIFICACIÓN VEHICULAR	0.00	0.00
5.1.2.1.8.3	ADQUISICIÓN DE FORMAS VALORADAS	0.00	0.00
5.1.2.2	ALIMENTOS Y UTENSILIOS	186,733.66	0.05
5.1.2.2.1	PRODUCTOS ALIMENTICIOS PARA PERSONAS	184,740.28	0.05
5.1.2.2.1.1	PRODUCTOS ALIMENTICIOS PARA LOS EFECTIVOS QUE PARTICIPAN EN PROGRAMAS DE SEGURIDAD PÚBLICA	0.00	0.00
5.1.2.2.1.2	PRODUCTOS ALIMENTICIOS PARA LOS	32,205.07	0.01

ORGANISMO OPERADOR DEL
SERVICIO DE LIMPIA DEL
MUNICIPIO DE PUEBLA

Puebla
Cultura y Turismo
Gobierno Municipal

ORGANISMO OPERADOR DEL SERVICIO DE LIMPIA
DEL MUNICIPIO DE PUEBLA
ADMINISTRACIÓN 2021-2024
07/10/005U/005U/E



ORGANISMO OPERADOR DEL SERVICIO DE LIMPIA
DEL MUNICIPIO DE PUEBLA
NOTAS AL ESTADO DE ACTIVIDADES
Al 30 de Noviembre de 2022
(Cifras en pesos)

	EFFECTIVOS QUE REALICEN LABORES EN CAMPO O DE SUPERVISIÓN		
5.1.2.2.1.3	PRODUCTOS ALIMENTICIOS PARA EL PERSONAL EN LAS INSTALACIONES DE LAS DEPENDENCIAS Y ENTIDADES	152,535.21	0.04
5.1.2.2.1.4	PRODUCTOS ALIMENTICIOS PARA LA POBLACIÓN AFECTADA EN CASO DE DESASTRES NATURALES	0.00	0.00
5.1.2.2.1.5	PRODUCTOS ALIMENTICIOS PARA EL PERSONAL DERIVADO DE SITUACIONES CONTINGENTES	0.00	0.00
5.1.2.2.1.6	PROD. ALIMENTICIOS ASOCIADO A LA PREST. DE SERV. PUB. DE SALUD, EDU., DE REINSERCIÓN SOCIAL Y OTRAS	0.00	0.00
5.1.2.2.2	PRODUCTOS ALIMENTICIOS PARA ANIMALES	0.00	0.00
5.1.2.2.2.1	PRODUCTOS ALIMENTICIOS PARA ANIMALES	0.00	0.00
5.1.2.2.3	UTENSILIOS PARA EL SERVICIO DE ALIMENTACIÓN	1,993.38	0.00
5.1.2.2.3.1	UTENSILIOS PARA EL SERVICIO DE ALIMENTACIÓN	1,993.38	0.00
5.1.2.3	MATERIAS PRIMAS Y MATERIALES DE PRODUCCIÓN Y COMERCIALIZACIÓN	1,424,693.39	0.40
5.1.2.3.1	PRODUCTOS ALIMENTICIOS, AGROPECUARIOS Y FORESTALES ADQUIRIDOS COMO MATERIA PRIMA	689,850.30	0.19
5.1.2.3.1.1	PRODUCTOS ALIMENTICIOS, AGROPECUARIOS Y FORESTALES ADQUIRIDOS COMO MATERIA PRIMA	689,850.30	0.19
5.1.2.3.2	INSUMOS TEXTILES ADQUIRIDOS COMO MATERIA PRIMA	0.00	0.00
5.1.2.3.2.1	INSUMOS TEXTILES ADQUIRIDOS COMO MATERIA PRIMA	0.00	0.00
5.1.2.3.3	PRODUCTOS DE PAPEL, CARTÓN E IMPRESOS ADQUIRIDOS COMO MATERIA PRIMA	0.00	0.00
5.1.2.3.3.1	PRODUCTOS DE PAPEL, CARTÓN E IMPRESOS ADQUIRIDOS COMO MATERIA PRIMA	0.00	0.00
5.1.2.3.4	COMBUSTIBLES, LUBRICANTES, ADITIVOS, CARBÓN Y SUS DERIVADOS ADQUIRIDOS COMO MATERIA PRIMA	0.00	0.00
5.1.2.3.4.1	COMBUSTIBLES, LUBRICANTES, ADITIVOS, CARBÓN Y SUS DERIVADOS ADQUIRIDOS COMO MATERIA PRIMA	0.00	0.00
5.1.2.3.5	PRODUCTOS QUÍMICOS, FARMACÉUTICOS Y DE LABORATORIO ADQUIRIDOS COMO MATERIA PRIMA	692.10	0.00
5.1.2.3.5.1	PRODUCTOS QUÍMICOS, FARMACÉUTICOS Y DE LABORATORIO ADQUIRIDOS COMO MATERIA PRIMA	692.10	0.00
5.1.2.3.6	PRODUCTOS METÁLICOS Y A BASE DE MINERALES NO METÁLICOS ADQUIRIDOS COMO MATERIA PRIMA	9,164.00	0.00
5.1.2.3.6.1	PRODUCTOS METÁLICOS Y A BASE DE MINERALES NO METÁLICOS ADQUIRIDOS COMO MATERIA PRIMA	9,164.00	0.00
5.1.2.3.7	PRODUCTOS DE CUERO, PIEL, PLÁSTICO Y HULE ADQUIRIDOS COMO MATERIA PRIMA	720,482.83	0.20
5.1.2.3.7.1	PRODUCTOS DE CUERO, PIEL, PLÁSTICO Y HULE ADQUIRIDOS COMO MATERIA PRIMA	720,482.83	0.20
5.1.2.3.8	MERCANCÍAS ADQUIRIDAS PARA SU COMERCIALIZACIÓN	0.00	0.00
5.1.2.3.8.1	MERCANCÍAS ADQUIRIDAS PARA SU	0.00	0.00

ORGANISMO OPERADOR DEL SERVICIO DE LIMPIA
 DEL MUNICIPIO DE PUEBLA
 NOTAS AL ESTADO DE ACTIVIDADES
 Al 30 de Noviembre de 2022
 (Cifras en pesos)

	COMERCIALIZACIÓN		
5.1.2.3.9	OTROS PRODUCTOS ADQUIRIDOS COMO MATERIA PRIMA	4,504.16	0.00
5.1.2.3.9.1	OTROS PRODUCTOS ADQUIRIDOS COMO MATERIA PRIMA	4,504.16	0.00
5.1.2.4	MATERIALES Y ARTÍCULOS DE CONSTRUCCIÓN Y DE REPARACIÓN	14,547.68	0.00
5.1.2.4.1	PRODUCTOS MINERALES NO METÁLICOS	0.00	0.00
5.1.2.4.1.1	PRODUCTOS MINERALES NO METÁLICOS	0.00	0.00
5.1.2.4.2	CEMENTO Y PRODUCTOS DE CONCRETO	0.00	0.00
5.1.2.4.2.1	CEMENTO Y PRODUCTOS DE CONCRETO	0.00	0.00
5.1.2.4.3	CAL, YESO Y PRODUCTOS DE YESO	0.00	0.00
5.1.2.4.3.1	CAL, YESO Y PRODUCTOS DE YESO	0.00	0.00
5.1.2.4.4	MADERA Y PRODUCTOS DE MADERA	1,160.00	0.00
5.1.2.4.4.1	MADERA Y PRODUCTOS DE MADERA	1,160.00	0.00
5.1.2.4.5	VIDRIO Y PRODUCTOS DE VIDRIO	0.00	0.00
5.1.2.4.5.1	VIDRIO Y PRODUCTOS DE VIDRIO	0.00	0.00
5.1.2.4.6	MATERIAL ELÉCTRICO Y ELECTRÓNICO	1,890.00	0.00
5.1.2.4.6.1	MATERIAL ELÉCTRICO Y ELECTRÓNICO	1,890.00	0.00
5.1.2.4.7	ARTÍCULOS METÁLICOS PARA LA CONSTRUCCIÓN	0.00	0.00
5.1.2.4.7.1	ARTÍCULOS METÁLICOS PARA LA CONSTRUCCIÓN	0.00	0.00
5.1.2.4.8	MATERIALES COMPLEMENTARIOS	0.00	0.00
5.1.2.4.8.1	MATERIALES COMPLEMENTARIOS	0.00	0.00
5.1.2.4.9	OTROS MATERIALES Y ARTÍCULOS DE CONSTRUCCIÓN Y REPARACIÓN	11,497.68	0.00
5.1.2.4.9.1	OTROS MATERIALES Y ARTÍCULOS DE CONSTRUCCIÓN Y REPARACIÓN	11,497.68	0.00
5.1.2.5	PRODUCTOS QUÍMICOS, FARMACÉUTICOS Y DE LABORATORIO	73,916.28	0.02
5.1.2.5.1	PRODUCTOS QUÍMICOS BÁSICOS	0.00	0.00
5.1.2.5.1.1	PRODUCTOS QUÍMICOS BÁSICOS	0.00	0.00
5.1.2.5.2	FERTILIZANTES, PESTICIDAS Y OTROS AGROQUÍMICOS	0.00	0.00
5.1.2.5.2.1	FERTILIZANTES, PESTICIDAS Y OTROS AGROQUÍMICOS	0.00	0.00
5.1.2.5.3	MEDICINAS Y PRODUCTOS FARMACÉUTICOS	14,503.45	0.00
5.1.2.5.3.1	MEDICINAS Y PRODUCTOS FARMACÉUTICOS	14,503.45	0.00
5.1.2.5.4	MATERIALES, ACCESORIOS Y SUMINISTROS MÉDICOS	25,364.80	0.01
5.1.2.5.4.1	MATERIALES, ACCESORIOS Y SUMINISTROS MÉDICOS	0.00	0.00
5.1.2.5.4.2	MATERIALES, ACCESORIOS Y SUMINISTROS MÉDICOS PARA EL SECTOR PÚBLICO	25,364.80	0.01
5.1.2.5.5	MATERIALES, ACCESORIOS Y SUMINISTROS DE LABORATORIO	0.00	0.00
5.1.2.5.5.1	MATERIALES, ACCESORIOS Y SUMINISTROS DE LABORATORIO	0.00	0.00
5.1.2.5.6	FIBRAS SINTÉTICAS, HULES, PLÁSTICOS Y DERIVADOS	34,048.03	0.01
5.1.2.5.6.1	FIBRAS SINTÉTICAS, HULES, PLÁSTICOS Y DERIVADOS	34,048.03	0.01
5.1.2.5.9	OTROS PRODUCTOS QUÍMICOS	0.00	0.00
5.1.2.5.9.1	OTROS PRODUCTOS QUÍMICOS	0.00	0.00
5.1.2.6	COMBUSTIBLES, LUBRICANTES Y ADITIVOS	4,074,403.73	1.14
5.1.2.6.1	COMBUSTIBLES, LUBRICANTES Y ADITIVOS	4,074,403.73	1.14
5.1.2.6.1.1	COMBUSTIBLES, LUBRICANTES Y ADITIVOS PARA VEHÍCULOS DESTINADOS A SERV. PUB. Y LA OPER. DE PROG. PUB.	4,071,392.11	1.14

ORGANISMO OPERADOR DEL SERVICIO DE LIMPIA
 DEL MUNICIPIO DE PUEBLA
 ADMINISTRACIÓN 2021-2024
 07/10/00SL/00SL/E

PRESENTACIÓN DEL
 SERVICIO DE LIMPIA DEL
 MUNICIPIO DE PUEBLA

Puebla
 Contigo y con rumbo
 al futuro Municipal

ORGANISMO OPERADOR DEL SERVICIO DE LIMPIA
DEL MUNICIPIO DE PUEBLA
NOTAS AL ESTADO DE ACTIVIDADES
Al 30 de Noviembre de 2022
(Cifras en pesos)

5.1.2.6.1.2	COMBUSTIBLES, LUBRICANTES Y ADITIVOS PARA VEHÍCULOS DESTINADOS A SERVICIOS ADMINISTRATIVOS	0.00	0.00
5.1.2.6.1.3	COMBUSTIBLES, LUBRICANTES Y ADITIVOS PARA VEHÍCULOS ASIGNADOS A LAS Y LOS SERVIDORES PÚBLICOS	0.00	0.00
5.1.2.6.1.4	COMBUSTIBLES, LUBRICANTES Y ADITIVOS PARA MAQUINARIA Y EQUIPO DE PRODUCCIÓN	3,011.62	0.00
5.1.2.6.2	CARBÓN Y SUS DERIVADOS	0.00	0.00
5.1.2.6.2.1	CARBÓN Y SUS DERIVADOS	0.00	0.00
5.1.2.7	VESTUARIO, BLANCOS, PRENDAS DE PROTECCIÓN Y ARTÍCULOS DEPORTIVOS	3,612,994.96	1.01
5.1.2.7.1	VESTUARIO Y UNIFORMES	2,226,437.33	0.62
5.1.2.7.1.1	VESTUARIO Y UNIFORMES	2,226,437.33	0.62
5.1.2.7.2	PRENDAS DE SEGURIDAD Y PROTECCIÓN PERSONAL	1,376,901.33	0.38
5.1.2.7.2.1	PRENDAS DE SEGURIDAD Y PROTECCIÓN PERSONAL	1,376,901.33	0.38
5.1.2.7.3	ARTÍCULOS DEPORTIVOS	0.00	0.00
5.1.2.7.3.1	ARTÍCULOS DEPORTIVOS	0.00	0.00
5.1.2.7.4	PRODUCTOS TEXTILES	9,656.30	0.00
5.1.2.7.4.1	PRODUCTOS TEXTILES	9,656.30	0.00
5.1.2.7.5	BLANCOS Y OTROS PRODUCTOS TEXTILES, EXCEPTO PRENDAS DE VESTIR	0.00	0.00
5.1.2.7.5.1	BLANCOS Y OTROS PRODUCTOS TEXTILES, EXCEPTO PRENDAS DE VESTIR	0.00	0.00
5.1.2.8	MATERIALES Y SUMINISTROS PARA SEGURIDAD	0.00	0.00
5.1.2.8.1	SUSTANCIAS Y MATERIALES EXPLOSIVOS	0.00	0.00
5.1.2.8.1.1	SUSTANCIAS Y MATERIALES EXPLOSIVOS	0.00	0.00
5.1.2.8.2	MATERIALES DE SEGURIDAD PÚBLICA	0.00	0.00
5.1.2.8.2.1	MATERIALES DE SEGURIDAD PÚBLICA	0.00	0.00
5.1.2.8.3	PRENDAS DE PROTECCIÓN PARA SEGURIDAD PÚBLICA	0.00	0.00
5.1.2.8.3.1	PRENDAS DE PROTECCIÓN PARA SEGURIDAD PÚBLICA	0.00	0.00
5.1.2.9	HERRAMIENTAS, REFACCIONES Y ACCESORIOS MENORES	311,881.90	0.09
5.1.2.9.1	HERRAMIENTAS MENORES	213,106.19	0.06
5.1.2.9.1.1	HERRAMIENTAS MENORES	213,106.19	0.06
5.1.2.9.2	REFACCIONES Y ACCESORIOS MENORES DE EDIFICIOS	23,284.58	0.01
5.1.2.9.2.1	REFACCIONES Y ACCESORIOS MENORES DE EDIFICIOS	23,284.58	0.01
5.1.2.9.3	REFACCIONES Y ACCESORIOS MENORES DE MOBILIARIO Y EQUIPO DE ADMINISTRACIÓN, EDUCACIONAL Y RECREATIVO	0.00	0.00
5.1.2.9.3.1	REFACCIONES Y ACCESORIOS MENORES DE MOBILIARIO Y EQUIPO DE ADMINISTRACIÓN, EDUCACIONAL Y RECREATIVO	0.00	0.00
5.1.2.9.4	REFACCIONES Y ACCESORIOS MENORES DE EQUIPO DE CÓMPUTO Y TECNOLOGÍAS DE LA INFORMACIÓN	31,351.48	0.01
5.1.2.9.4.1	REFACCIONES Y ACCESORIOS MENORES DE EQUIPO DE CÓMPUTO Y TECNOLOGÍAS DE LA INFORMACIÓN	31,351.48	0.01
5.1.2.9.5	REFACCIONES Y ACCESORIOS MENORES DE EQUIPO E INSTRUMENTAL MÉDICO Y DE LABORATORIO	0.00	0.00

ORGANISMO OPERADOR DEL SERVICIO DE LIMPIA DEL MUNICIPIO DE PUEBLA
 ADMINISTRACIÓN 2021-2024
 03/10/2023/0051/E



ORGANISMO OPERADOR DEL SERVICIO DE LIMPIA
DEL MUNICIPIO DE PUEBLA
NOTAS AL ESTADO DE ACTIVIDADES
Al 30 de Noviembre de 2022
(Cifras en pesos)

5.1.2.9.5.1	REFACCIONES Y ACCESORIOS MENORES DE EQUIPO E INSTRUMENTAL MÉDICO Y DE LABORATORIO	0.00	0.00
5.1.2.9.6	REFACCIONES Y ACCESORIOS MENORES DE EQUIPO DE TRANSPORTE	16,169.08	0.00
5.1.2.9.6.1	REFACCIONES Y ACCESORIOS MENORES DE EQUIPO DE TRANSPORTE	16,169.08	0.00
5.1.2.9.7	REFACCIONES Y ACCESORIOS MENORES DE EQUIPO DE DEFENSA Y SEGURIDAD	0.00	0.00
5.1.2.9.7.1	REFACCIONES Y ACCESORIOS MENORES DE EQUIPO DE DEFENSA Y SEGURIDAD	0.00	0.00
5.1.2.9.8	REFACCIONES Y ACCESORIOS MENORES DE MAQUINARIA Y OTROS EQUIPOS	22,750.57	0.01
5.1.2.9.8.1	REFACCIONES Y ACCESORIOS MENORES DE MAQUINARIA Y OTROS EQUIPOS	22,750.57	0.01
5.1.2.9.9	REFACCIONES Y ACCESORIOS MENORES OTROS BIENES MUEBLES	5,220.00	0.00
5.1.2.9.9.1	REFACCIONES Y ACCESORIOS MENORES OTROS BIENES MUEBLES	5,220.00	0.00
5.1.3	SERVICIOS GENERALES	246,698,842.87	68.82
5.1.3.1	SERVICIOS BÁSICOS	298,733.15	0.08
5.1.3.1.1	ENERGÍA ELÉCTRICA	106,171.00	0.03
5.1.3.1.1.1	SERVICIO DE ENERGÍA ELÉCTRICA	106,171.00	0.03
5.1.3.1.1.2	SERVICIO DE ALUMBRADO PÚBLICO	0.00	0.00
5.1.3.1.2	GAS	0.00	0.00
5.1.3.1.2.1	GAS	0.00	0.00
5.1.3.1.3	AGUA	9,052.00	0.00
5.1.3.1.3.1	SERVICIO DE AGUA	9,052.00	0.00
5.1.3.1.3.2	SERVICIO DE AGUA PARA RIEGO	0.00	0.00
5.1.3.1.3.3	SERVICIO DE AGUA EN SITUACIONES DE EMERGENCIA	0.00	0.00
5.1.3.1.4	TELEFONÍA TRADICIONAL	97,145.21	0.03
5.1.3.1.4.1	TELEFONÍA TRADICIONAL	97,145.21	0.03
5.1.3.1.5	TELEFONÍA CELULAR	54,404.57	0.02
5.1.3.1.5.1	TELEFONÍA CELULAR	54,404.57	0.02
5.1.3.1.6	SERVICIOS DE TELECOMUNICACIONES Y SATÉLITES	0.00	0.00
5.1.3.1.6.1	SERVICIOS DE RADIOLOCALIZACIÓN	0.00	0.00
5.1.3.1.6.2	SERVICIOS DE TELECOMUNICACIONES	0.00	0.00
5.1.3.1.7	SERVICIOS DE ACCESO DE INTERNET, REDES Y PROCESAMIENTO DE INFORMACIÓN	31,112.01	0.01
5.1.3.1.7.1	SERVICIOS DE ACCESO DE INTERNET	31,112.01	0.01
5.1.3.1.7.2	SERVICIOS DE REDES Y PROCESAMIENTO DE INFORMACIÓN	0.00	0.00
5.1.3.1.8	SERVICIOS POSTALES Y TELEGRÁFICOS	848.36	0.00
5.1.3.1.8.1	SERVICIO POSTAL	848.36	0.00
5.1.3.1.8.2	SERVICIO TELEGRÁFICO	0.00	0.00
5.1.3.1.9	SERVICIOS INTEGRALES Y OTROS SERVICIOS	0.00	0.00
5.1.3.1.9.1	SERVICIOS INTEGRALES DE TELECOMUNICACIÓN	0.00	0.00
5.1.3.1.9.2	SERVICIOS INTEGRALES DE INFRAESTRUCTURA DE CÓMPUTO	0.00	0.00
5.1.3.1.9.3	OTROS SERVICIOS INTEGRALES	0.00	0.00
5.1.3.2	SERVICIOS DE ARRENDAMIENTO	1,385,322.62	0.39
5.1.3.2.1	ARRENDAMIENTO DE TERRENOS	0.00	0.00
5.1.3.2.1.1	ARRENDAMIENTO DE TERRENOS	0.00	0.00
5.1.3.2.2	ARRENDAMIENTO DE EDIFICIOS	992,676.96	0.28
5.1.3.2.2.1	ARRENDAMIENTO DE EDIFICIOS	992,676.96	0.28
5.1.3.2.3	ARRENDAMIENTO DE MOBILIARIO Y EQUIPO DE	287,008.64	0.08



ORGANISMO OPERADOR DEL SERVICIO DE LIMPIA
 DEL MUNICIPIO DE PUEBLA
 NOTAS AL ESTADO DE ACTIVIDADES
 Al 30 de Noviembre de 2022
 (Cifras en pesos)

	ADMINISTRACIÓN, EDUCACIONAL Y RECREATIVO		
5.1.3.2.3.1	ARRENDAMIENTO DE MOBILIARIO	17,110.00	0.00
5.1.3.2.3.2	ARRENDAMIENTO DE EQUIPO Y BIENES INFORMÁTICOS	269,898.64	0.08
5.1.3.2.3.3	ARRENDAMIENTO DE EQUIPO DE TELECOMUNICACIONES	0.00	0.00
5.1.3.2.4	ARRENDAMIENTO DE EQUIPO E INSTRUMENTAL MÉDICO Y DE LABORATORIO	0.00	0.00
5.1.3.2.4.1	ARRENDAMIENTO DE EQUIPO E INSTRUMENTAL MÉDICO Y DE LABORATORIO	0.00	0.00
1.3.2.5	ARRENDAMIENTO DE EQUIPO DE TRANSPORTE	3,712.00	0.00
5.1.3.2.5.1	ARRENDAMIENTO TERRESTRES, AÉREOS, MARÍTIMOS, LACUSTRES Y FLUVIALES PARA SERV. PUB. Y LA OPER. DE PROG.	3,712.00	0.00
5.1.3.2.5.2	ARRENDAMIENTO DE VEHÍCULOS TERRESTRES, AÉREOS, MARÍTIMOS, LACUSTRES Y FLUVIALES PARA SERV. ADMIN.	0.00	0.00
5.1.3.2.5.3	ARRENDAMIENTO TERRESTRES, AÉREOS, MARÍTIMOS, LACUSTRES Y FLUVIALES DESASTRES NATURALES Y EVENTUALIDADES	0.00	0.00
5.1.3.2.5.4	ARRENDAMIENTO TERRESTRES, AÉREOS, MARÍTIMOS, LACUSTRES Y FLUVIALES PARA LAS Y LOS SERVIDORES PÚBLICOS	0.00	0.00
5.1.3.2.6	ARRENDAMIENTO DE MAQUINARIA, OTROS EQUIPOS Y HERRAMIENTAS	0.00	0.00
5.1.3.2.6.1	ARRENDAMIENTO DE MAQUINARIA, OTROS EQUIPOS Y HERRAMIENTAS	0.00	0.00
5.1.3.2.7	ARRENDAMIENTO DE ACTIVOS INTANGIBLES	75,400.00	0.02
5.1.3.2.7.1	ARRENDAMIENTO DE ACTIVOS INTANGIBLES	75,400.00	0.02
5.1.3.2.8	ARRENDAMIENTO FINANCIERO	0.00	0.00
5.1.3.2.8.1	ARRENDAMIENTO FINANCIERO	0.00	0.00
5.1.3.2.9	OTROS ARRENDAMIENTOS	26,525.02	0.01
5.1.3.2.9.1	OTROS ARRENDAMIENTOS	26,525.02	0.01
3.3	SERVICIOS PROFESIONALES, CIENTÍFICOS Y TÉCNICOS Y OTROS SERVICIOS	1,812,508.04	0.51
5.1.3.3.1	SERVICIOS LEGALES, DE CONTABILIDAD, AUDITORÍA Y RELACIONADOS	923,731.36	0.26
5.1.3.3.1.1	SERVICIOS RELACIONADOS CON PROCEDIMIENTOS JURISDICCIONALES	666,174.05	0.19
5.1.3.3.1.2	OTROS SERVICIOS PARA LA OPERACIÓN DE PROGRAMAS	257,557.31	0.07
5.1.3.3.2	SERVICIOS DE DISEÑO, ARQUITECTURA, INGENIERÍA Y ACTIVIDADES RELACIONADAS	0.00	0.00
5.1.3.3.2.1	SERVICIOS DE DISEÑO, ARQUITECTURA, INGENIERÍA Y ACTIVIDADES RELACIONADAS	0.00	0.00
5.1.3.3.3	SERVICIOS DE CONSULTORÍA ADMINISTRATIVA, PROCESOS, TÉCNICA Y EN TECNOLOGÍAS DE LA INFORMACIÓN	39,556.00	0.01
5.1.3.3.3.1	SERVICIOS DE INFORMÁTICA	39,556.00	0.01
5.1.3.3.3.1.1	SERVICIOS DE DESARROLLO DE APLICACIONES INFORMÁTICAS	39,556.00	0.01
5.1.3.3.3.1.2	SERVICIOS ESTADÍSTICOS Y GEOGRÁFICOS	0.00	0.00
5.1.3.3.3.1.3	SERVICIOS RELACIONADOS CON CERTIFICACIÓN DE PROCESOS	0.00	0.00
5.1.3.3.3.1.4	SERVICIOS DE MANTENIMIENTO DE APLICACIONES INFORMÁTICAS	0.00	0.00
5.1.3.3.4	SERVICIOS DE CAPACITACIÓN	0.00	0.00
5.1.3.3.4.1	CAPACITACIÓN INSTITUCIONAL	0.00	0.00



ORGANISMO OPERADOR DEL SERVICIO DE LIMPIA
 DEL MUNICIPIO DE PUEBLA
 ADMINISTRACIÓN 2021-2024
 005/005U/005U/E

ORGANISMO OPERADOR DEL SERVICIO DE LIMPIA
DEL MUNICIPIO DE PUEBLA
NOTAS AL ESTADO DE ACTIVIDADES
Al 30 de Noviembre de 2022
(Cifras en pesos)

5.1.3.3.4.2	CAPACITACIÓN ESPECIALIZADA	0.00	0.00
5.1.3.3.5	SERVICIOS DE INVESTIGACIÓN CIENTÍFICA Y DESARROLLO	0.00	0.00
5.1.3.3.5.1	SERVICIOS DE INVESTIGACIÓN CIENTÍFICA Y DESARROLLO	0.00	0.00
5.1.3.3.6	SERVICIOS DE APOYO ADMINISTRATIVO, FOTOCOPIADO E IMPRESIÓN	167,536.74	0.05
5.1.3.3.6.1	SERVICIOS RELACIONADOS CON TRADUCCIONES	0.00	0.00
5.1.3.3.6.2	SERVICIOS DE APOYO ADMINISTRATIVO	0.00	0.00
5.1.3.3.6.3	SERVICIO DE IMPRESIÓN DE DOCUMENTOS Y PAPELERÍA OFICIAL	23,073.60	0.01
5.1.3.3.6.4	SERVICIOS DE IMPRESIÓN DE MATERIAL INFORMATIVO DERIVADO DE LA OPERACIÓN Y ADMINISTRACIÓN	144,463.14	0.04
5.1.3.3.6.5	INFORMACIÓN EN MEDIOS MASIVOS DERIVADA DE LA OPERACIÓN Y ADMON. DE LAS DEPENDENCIAS Y ENTIDADES	0.00	0.00
5.1.3.3.6.6	SERVICIOS DE DIGITALIZACIÓN	0.00	0.00
5.1.3.3.7	SERVICIOS DE PROTECCIÓN Y SEGURIDAD	0.00	0.00
5.1.3.3.7.1	SERVICIOS DE PROTECCIÓN Y SEGURIDAD	0.00	0.00
5.1.3.3.8	SERVICIOS DE VIGILANCIA	681,683.94	0.19
5.1.3.3.8.1	SERVICIOS DE VIGILANCIA	681,683.94	0.19
5.1.3.3.9	SERVICIOS PROFESIONALES, CIENTÍFICOS Y TÉCNICOS INTEGRALES	0.00	0.00
5.1.3.3.9.1	SERVICIOS PROFESIONALES, CIENTÍFICOS Y TÉCNICOS INTEGRALES	0.00	0.00
5.1.3.4	SERVICIOS FINANCIEROS, BANCARIOS Y COMERCIALES	1,388,914.88	0.39
5.1.3.4.1	SERVICIOS FINANCIEROS Y BANCARIOS	65,765.40	0.02
5.1.3.4.1.1	SERVICIOS FINANCIEROS Y BANCARIOS	65,765.40	0.02
5.1.3.4.2	SERVICIOS DE COBRANZA, INVESTIGACIÓN CREDITICIA Y SIMILAR	0.00	0.00
5.1.3.4.2.1	SERVICIOS DE COBRANZA, INVESTIGACIÓN CREDITICIA Y SIMILAR	0.00	0.00
5.1.3.4.3	SERVICIOS DE RECAUDACIÓN, TRASLADO Y CUSTODIA DE VALORES	0.00	0.00
5.1.3.4.3.1	SERVICIOS DE RECAUDACIÓN, TRASLADO Y CUSTODIA DE VALORES	0.00	0.00
5.1.3.4.4	SEGUROS DE RESPONSABILIDAD PATRIMONIAL Y FIANZAS	5,740.36	0.00
5.1.3.4.4.1	SEGUROS DE RESPONSABILIDAD PATRIMONIAL Y FIANZAS	5,740.36	0.00
5.1.3.4.5	SEGUROS DE BIENES PATRIMONIALES	1,317,409.12	0.37
5.1.3.4.5.1	SEGUROS DE BIENES PATRIMONIALES	1,317,409.12	0.37
5.1.3.4.5.2	SEGUROS CONTRA DESASTRES NATURALES	0.00	0.00
5.1.3.4.6	ALMACENAJE, ENVASE Y EMBALAJE	0.00	0.00
5.1.3.4.6.1	ALMACENAJE, ENVASE Y EMBALAJE	0.00	0.00
5.1.3.4.7	FLETES Y MANIOBRAS	0.00	0.00
5.1.3.4.7.1	FLETES Y MANIOBRAS	0.00	0.00
5.1.3.4.8	COMISIONES POR VENTAS	0.00	0.00
5.1.3.4.8.1	COMISIONES POR VENTAS	0.00	0.00
5.1.3.4.9	SERVICIOS FINANCIEROS, BANCARIOS Y COMERCIALES INTEGRALES	0.00	0.00
5.1.3.4.9.1	SERVICIOS FINANCIEROS, BANCARIOS Y COMERCIALES INTEGRALES	0.00	0.00
5.1.3.5	SERVICIOS DE INSTALACIÓN, REPARACIÓN, MANTENIMIENTO Y CONSERVACIÓN	241,457,532.99	67.36
5.1.3.5.1	CONSERVACIÓN Y MANTENIMIENTO MENOR DE	507,842.77	0.14

ORGANISMO OPERADOR DEL SERVICIO DE LIMPIA
 DEL MUNICIPIO DE PUEBLA
 ADMINISTRACIÓN 2021-2024
 02/10/0051/0051/F

ORGANISMO OPERADOR DEL SERVICIO DE LIMPIA
 DEL MUNICIPIO DE PUEBLA
 NOTAS AL ESTADO DE ACTIVIDADES
 Al 30 de Noviembre de 2022
 (Cifras en pesos)

	INMUEBLES		
5.1.3.5.1.1	MANTENIMIENTO Y CONSERVACIÓN MENOR DE INMUEBLES PARA LA PRESTACIÓN DE SERVICIOS ADMINISTRATIVOS	326,402.66	0.09
5.1.3.5.1.2	MANTENIMIENTO Y CONSERVACIÓN MENOR DE INMUEBLES PARA LA PRESTACIÓN DE SERVICIOS PÚBLICOS	181,440.11	0.05
5.1.3.5.2	INSTALACIÓN, REPARACIÓN Y MANTENIMIENTO DE MOBILIARIO Y EQUIPO DE ADMÓN., EDUCACIONAL Y RECREATIVO	754.00	0.00
1.3.5.2.1	INSTALACIÓN, REPARACIÓN Y MANTENIMIENTO DE MOBILIARIO Y EQUIPO DE ADMÓN., EDUCACIONAL Y RECREATIVO	754.00	0.00
5.1.3.5.3	INSTALACIÓN, REPARACIÓN Y MANTENIMIENTO DE EQUIPO DE CÓMPUTO Y TECNOLOGÍAS DE LA INFORMACIÓN	400.00	0.00
5.1.3.5.3.1	INSTALACIÓN, REPARACIÓN Y MANTENIMIENTO DE EQUIPO DE CÓMPUTO Y TECNOLOGÍAS DE LA INFORMACIÓN	400.00	0.00
5.1.3.5.4	INSTALACIÓN, REPARACIÓN Y MANTENIMIENTO DE EQUIPO E INSTRUMENTAL MÉDICO Y DE LABORATORIO	0.00	0.00
5.1.3.5.4.1	INSTALACIÓN, REPARACIÓN Y MANTENIMIENTO DE EQUIPO E INSTRUMENTAL MÉDICO Y DE LABORATORIO	0.00	0.00
5.1.3.5.5	REPARACIÓN Y MANTENIMIENTO DE EQUIPO DE TRANSPORTE	1,657,685.96	0.46
5.1.3.5.5.1	REPARACIÓN Y MANTENIMIENTO DE EQUIPO DE TRANSPORTE	1,657,685.96	0.46
5.1.3.5.6	REPARACIÓN Y MANTENIMIENTO DE EQUIPO DE DEFENSA Y SEGURIDAD	0.00	0.00
5.1.3.5.6.1	REPARACIÓN Y MANTENIMIENTO DE EQUIPO DE DEFENSA Y SEGURIDAD	0.00	0.00
1.3.5.7	INSTALACIÓN, REPARACIÓN Y MANTENIMIENTO DE MAQUINARIA, OTROS EQUIPOS Y HERRAMIENTA	36,580.60	0.01
5.1.3.5.7.1	INSTALACIÓN, REPARACIÓN Y MANTENIMIENTO DE MAQUINARIA Y OTROS EQUIPOS	36,580.60	0.01
5.1.3.5.7.2	INSTALACIÓN, REPARACIÓN Y MANTENIMIENTO DE MAQUINARIA Y EQUIPO DE TRABAJO ESPECÍFICO	0.00	0.00
5.1.3.5.7.3	INSTALACIÓN, REPARACIÓN Y MANTENIMIENTO DE PLANTAS E INSTALACIONES PRODUCTIVAS	0.00	0.00
5.1.3.5.8	SERVICIOS DE LIMPIEZA Y MANEJO DE DESECHOS	239,232,858.38	66.74
5.1.3.5.8.1	SERVICIOS DE LIMPIEZA Y MANEJO DE DESECHOS	239,232,858.38	66.74
5.1.3.5.9	SERVICIOS DE JARDINERÍA Y FUMIGACIÓN	21,411.28	0.01
5.1.3.5.9.1	SERVICIOS DE JARDINERÍA Y FUMIGACIÓN	21,411.28	0.01
5.1.3.6	SERVICIOS DE COMUNICACIÓN SOCIAL Y PUBLICIDAD	32,144.57	0.01
5.1.3.6.1	DIFUSIÓN POR RADIO, TELEVISIÓN Y OTROS MEDIOS DE MENSAJES SOBRE PROGRAM. Y ACTIVIDAD. GUBERNAMENTALES	0.00	0.00
5.1.3.6.1.1	DIFUSIÓN POR RADIO, TELEVISIÓN Y OTROS MEDIOS DE MENSAJES SOBRE PROGRAM. Y ACTIVIDAD. GUBERNAMENTALES	0.00	0.00
5.1.3.6.2	DIFUSIÓN POR RADIO,	0.00	0.00

ORGANISMO OPERADOR DEL SERVICIO DE LIMPIA
DEL MUNICIPIO DE PUEBLA
NOTAS AL ESTADO DE ACTIVIDADES
Al 30 de Noviembre de 2022
(Cifras en pesos)

5.1.3.6.2.1	TELEVISIÓN Y OTROS MEDIOS DE MENSAJES C OMER. PARA PROMO. LA VNTA DE BIE. O SERV DIFUSIÓN POR RADIO,	0.00	0.00
5.1.3.6.3	TELEVISIÓN Y OTROS MEDIOS DE MENSAJES C OMER. PARA PROMO. LA VNTA DE BIE. O SERV SERVICIOS DE CREATIVIDAD, PREPRODUCCIÓN Y PRODUCCIÓN DE PUBLICIDA D, EXCEPTO INTERNET	32,144.57	0.01
5.1.3.6.3.1	SERVICIOS DE CREATIVIDAD, PREPRODUCCIÓN Y PRODUCCIÓN DE PUBLICIDA D, EXCEPTO INTERNET	32,144.57	0.01
5.1.3.6.4	SERVICIOS DE REVELADO DE FOTOGRAFÍAS	0.00	0.00
5.1.3.6.4.1	SERVICIOS DE REVELADO DE FOTOGRAFÍAS	0.00	0.00
5.1.3.6.5	SERVICIOS DE LA INDUSTRIA FÍLMICA, DEL SONIDO Y DEL VIDEO	0.00	0.00
5.1.3.6.5.1	SERVICIOS DE LA INDUSTRIA FÍLMICA, DEL SONIDO Y DEL VIDEO	0.00	0.00
5.1.3.6.6	SERVICIO DE CREACIÓN Y DIFUSIÓN DE CONTENIDO EXCLUSIVAMENTE A TRAVÉS DE INTERNET	0.00	0.00
5.1.3.6.6.1	SERVICIO DE CREACIÓN Y DIFUSIÓN DE CONTENIDO EXCLUSIVAMENTE A TRAVÉS DE INTERNET	0.00	0.00
5.1.3.6.9	OTROS SERVICIOS DE INFORMACIÓN	0.00	0.00
5.1.3.6.9.1	OTROS SERVICIOS DE INFORMACIÓN	0.00	0.00
5.1.3.7	SERVICIOS DE TRASLADO Y VIÁTICOS	47,767.45	0.01
5.1.3.7.1	PASAJES AÉREOS	0.00	0.00
5.1.3.7.1.1	PASAJES AÉREOS NACIONALES	0.00	0.00
5.1.3.7.1.2	PASAJES AÉREOS INTERNACIONALES	0.00	0.00
5.1.3.7.2	PASAJES TERRESTRES	13,578.46	0.00
5.1.3.7.2.1	PASAJES TERRESTRES NACIONALES	13,578.46	0.00
5.1.3.7.2.2	PASAJES TERRESTRES INTERNACIONALES	0.00	0.00
5.1.3.7.3	PASAJES MARÍTIMOS, LACUSTRES Y FLUVIALES	0.00	0.00
5.1.3.7.3.1	PASAJES MARÍTIMOS, LACUSTRES Y FLUVIALES	0.00	0.00
5.1.3.7.4	AUTOTRANSPORTE	0.00	0.00
5.1.3.7.4.1	AUTOTRANSPORTE	0.00	0.00
5.1.3.7.5	VIÁTICOS EN EL PAÍS	0.00	0.00
5.1.3.7.5.1	VIÁTICOS EN EL PAÍS	0.00	0.00
5.1.3.7.6	VIÁTICOS EN EL EXTRANJERO	0.00	0.00
5.1.3.7.6.1	VIÁTICOS EN EL EXTRANJERO	0.00	0.00
5.1.3.7.7	GASTOS DE INSTALACIÓN Y TRASLADO DE MENAJE	0.00	0.00
5.1.3.7.7.1	GASTOS DE INSTALACIÓN Y TRASLADO DE MENAJE	0.00	0.00
5.1.3.7.8	SERVICIOS INTEGRALES DE TRASLADO Y VIÁTICOS	0.00	0.00
5.1.3.7.8.1	SERVICIOS INTEGRALES DE TRASLADO Y VIÁTICOS NACIONALES EN EL DESEMPEÑO DE COMISIONES Y FUNCIONES	0.00	0.00
5.1.3.7.8.2	SERVICIOS INTEGRALES DE TRASLADO Y VIÁTICOS EN EL EXTRANJERO EN EL DESEMPEÑO DE COMISIONES Y FUNCION	0.00	0.00
5.1.3.7.9	OTROS SERVICIOS DE TRASLADO Y HOSPEDAJE	34,188.99	0.01
5.1.3.7.9.1	OTROS SERVICIOS DE TRASLADO Y HOSPEDAJE	34,188.99	0.01
5.1.3.7.9.2	GASTOS PARA OPERATIVOS Y TRABAJOS DE CAMPO EN ÁREAS RURALES	0.00	0.00
5.1.3.8	SERVICIOS OFICIALES	94,983.73	0.03
5.1.3.8.1	GASTOS DE CEREMONIAL	0.00	0.00

ORGANISMO OPERADOR DEL SERVICIO DE LIMPIA
 DEL MUNICIPIO DE PUEBLA
 ADMINISTRACIÓN 2021-2024
 01/10/2023/0031/E



ORGANISMO OPERADOR DEL SERVICIO DE LIMPIA
DEL MUNICIPIO DE PUEBLA
NOTAS AL ESTADO DE ACTIVIDADES
Al 30 de Noviembre de 2022
(Cifras en pesos)

5.1.3.8.1.1	GASTOS DE CEREMONIAL	0.00	0.00
5.1.3.8.2	GASTOS DE ORDEN SOCIAL Y CULTURAL	94,983.73	0.03
5.1.3.8.2.1	GASTOS DE ORDEN SOCIAL	94,983.73	0.03
5.1.3.8.2.2	GASTOS DE ORDEN CULTURAL	0.00	0.00
5.1.3.8.3	CONGRESOS Y CONVENCIONES	0.00	0.00
5.1.3.8.3.1	CONGRESOS Y CONVENCIONES	0.00	0.00
5.1.3.8.4	EXPOSICIONES	0.00	0.00
5.1.3.8.4.1	EXPOSICIONES	0.00	0.00
5.1.3.8.5	GASTOS DE REPRESENTACIÓN	0.00	0.00
5.1.3.8.5.1	GASTOS DE REPRESENTACIÓN	0.00	0.00
1.3.9	OTROS SERVICIOS GENERALES	180,935.44	0.05
5.1.3.9.1	SERVICIOS FUNERARIOS Y DE CEMENTERIOS	0.00	0.00
5.1.3.9.1.1	SERVICIOS FUNERARIOS Y DE CEMENTERIOS	0.00	0.00
5.1.3.9.2	IMPUESTOS Y DERECHOS	57,342.00	0.02
5.1.3.9.2.1	OTROS IMPUESTOS Y DERECHOS	57,342.00	0.02
5.1.3.9.2.2	IMPUESTOS Y DERECHOS DE EXPORTACIÓN	0.00	0.00
5.1.3.9.3	IMPUESTOS Y DERECHOS DE IMPORTACIÓN	0.00	0.00
5.1.3.9.3.1	IMPUESTOS Y DERECHOS DE IMPORTACIÓN	0.00	0.00
5.1.3.9.4	SENTENCIAS Y RESOLUCIONES POR JUDICIALES AUTORIDAD COMPETENTE	0.00	0.00
5.1.3.9.4.1	LAUDOS LABORALES	0.00	0.00
5.1.3.9.4.2	INDEMNIZACIONES POR EXPROPIACIONES	0.00	0.00
5.1.3.9.4.3	OTRAS EROGACIONES POR RESOLUCIONES DE AUTORIDAD COMPETENTE	0.00	0.00
5.1.3.9.5	PENAS, MULTAS, ACCESORIOS Y ACTUALIZACIONES	123,593.44	0.03
5.1.3.9.5.1	PENAS, MULTAS, ACCESORIOS Y ACTUALIZACIONES	123,593.44	0.03
5.1.3.9.6	OTROS GASTOS POR RESPONSABILIDADES	0.00	0.00
5.1.3.9.6.1	PÉRDIDAS DEL ERARIO ESTATAL	0.00	0.00
5.1.3.9.6.2	OTROS GASTOS POR RESPONSABILIDADES	0.00	0.00
5.1.3.9.8	IMPUESTO SOBRE NÓMINAS Y OTROS QUE SE DERIVEN DE UNA RELACIÓN LABORAL	0.00	0.00
1.3.9.8.1	IMPUESTO SOBRE NÓMINAS Y OTROS QUE SE DERIVEN DE UNA RELACIÓN LABORAL	0.00	0.00
5.1.3.9.9	OTROS SERVICIOS GENERALES	0.00	0.00
5.1.3.9.9.1	GASTOS POR ACTIVIDADES DE COORDINACIÓN CON EL GOBERNADOR ELECTO	0.00	0.00
5.1.3.9.9.2	SUBCONTRATACIÓN DE SERVICIOS CON TERCEROS	0.00	0.00
5.1.3.9.9.3	OTROS SERVICIOS GENERALES	0.00	0.00
5.2	TRANSFERENCIAS, ASIGNACIONES, SUBSIDIOS Y OTRAS AYUDAS	0.00	0.00
5.2.1	TRANSFERENCIAS INTERNAS Y ASIGNACIONES AL SECTOR PÚBLICO	0.00	0.00
5.2.1.1	ASIGNACIONES AL SECTOR PÚBLICO	0.00	0.00
5.2.1.1.1	ASIGNACIONES PRESUPUESTARIAS AL PODER EJECUTIVO	0.00	0.00
5.2.1.1.1.1	ASIGNACIONES PRESUPUESTARIAS AL PODER EJECUTIVO	0.00	0.00
5.2.1.1.2	ASIGNACIONES PRESUPUESTARIAS AL PODER LEGISLATIVO	0.00	0.00
5.2.1.1.2.1	ASIGNACIONES PRESUPUESTARIAS AL PODER LEGISLATIVO PARA SERVICIOS PERSONALES	0.00	0.00
5.2.1.1.2.2	ASIGNACIONES PRESUPUESTARIAS AL PODER LEGISLATIVO PARA MATERIALES Y SUMINISTROS	0.00	0.00
5.2.1.1.2.3	ASIGNACIONES PRESUPUESTARIAS AL PODER	0.00	0.00

ORGANISMO OPERADOR DEL SERVICIO DE LIMPIA
DEL MUNICIPIO DE PUEBLA
NOTAS AL ESTADO DE ACTIVIDADES
Al 30 de Noviembre de 2022
(Cifras en pesos)

5.2.1.1.2.4	LEGISLATIVO PARA SERVICIOS GENERALES ASIGNACIONES PRES. AL PODER LEGISLATIVO PARA TRANSFERENCIAS, ASIGNACIONES, SUBSIDIOS Y OTRAS AYUDAS	0.00	0.00
5.2.1.1.2.5	ASIGNACIONES PRESUPUESTARIAS AL PODER LEGISLATIVO PARA BIENES MUEBLES, INMUEBLES E INTANGIBLES	0.00	0.00
5.2.1.1.2.6	ASIGNACIONES PRESUPUESTARIAS AL PODER LEGISLATIVO PARA INVERSIÓN PÚBLICA	0.00	0.00
5.2.1.1.2.7	ASIGNACIONES PRESUPUESTARIAS AL PODER LEGISLATIVO PARA INVERSIONES FINANCIERAS Y OTRAS PROVISIONES	0.00	0.00
5.2.1.1.3	ASIGNACIONES PRESUPUESTARIAS AL PODER JUDICIAL	0.00	0.00
5.2.1.1.3.1	ASIGNACIONES PRESUPUESTARIAS AL PODER JUDICIAL PARA SERVICIOS PERSONALES	0.00	0.00
5.2.1.1.3.2	ASIGNACIONES PRESUPUESTARIAS AL PODER JUDICIAL PARA MATERIALES Y SUMINISTROS	0.00	0.00
5.2.1.1.3.3	ASIGNACIONES PRESUPUESTARIAS AL PODER JUDICIAL PARA SERVICIOS GENERALES	0.00	0.00
5.2.1.1.3.4	ASIGNACIONES PRES. AL PODER JUDICIAL PARA TRANSFERENCIAS, ASIGNACIONES, SUBSIDIOS Y OTRAS AYUDAS	0.00	0.00
5.2.1.1.3.5	ASIGNACIONES PRESUPUESTARIAS AL PODER JUDICIAL PARA BIENES MUEBLES, INMUEBLES E INTANGIBLES	0.00	0.00
5.2.1.1.3.6	ASIGNACIONES PRESUPUESTARIAS AL PODER JUDICIAL PARA INVERSIÓN PÚBLICA	0.00	0.00
5.2.1.1.3.7	ASIGNACIONES PRES. AL PODER JUDICIAL PARA INVERSIONES FINANCIERAS Y OTRAS PROVISIONES	0.00	0.00
5.2.1.1.4	ASIGNACIONES PRESUPUESTARIAS A ÓRGANOS AUTÓNOMOS	0.00	0.00
5.2.1.1.4.1	ASIGNACIONES PRESUPUESTARIAS A ORGANISMOS CONSTITUCIONALMENTE AUTÓNOMOS PARA SERVICIOS PERSONALES	0.00	0.00
5.2.1.1.4.2	ASIGNACIONES PRES. A ORGANISMOS CONSTITUCIONALMENTE AUTÓNOMOS PARA MATERIALES Y SUMINISTROS	0.00	0.00
5.2.1.1.4.3	ASIGNACIONES PRESUPUESTARIAS A ORGANISMOS CONSTITUCIONALMENTE AUTÓNOMOS PARA SERVICIOS GENERALES	0.00	0.00
5.2.1.1.4.4	ASIG. PRES. A ORG CONST. AUTÓNOMOS PARA TRANSFERENCIAS, ASIGNACIONES, SUBSIDIOS Y OTRAS AYUDAS	0.00	0.00
5.2.1.1.4.5	ASIG. PRES. A ORG. CONSTITUCIONALMENTE AUTÓNOMOS PARA BIENES MUEBLES, INMUEBLES E INTANGIBLES	0.00	0.00
5.2.1.1.4.6	ASIGNACIONES PRESUPUESTARIAS A ORGANISMOS CONSTITUCIONALMENTE AUTÓNOMOS PARA INVERSIÓN PÚBLICA	0.00	0.00
5.2.1.1.4.7	ASIG. PRES. A ORG. CONST. AUTÓNOMOS PARA INVERSIONES FINANCIERAS Y OTRAS PROVISIONES	0.00	0.00
5.2.1.2	TRANSFERENCIAS INTERNAS AL SECTOR PÚBLICO	0.00	0.00
5.2.1.2.5	TRANSFERENCIAS OTORGADAS A ENTIDADES PARAESTATALES NO EMPRESARIALES Y NO	0.00	0.00

ORGANISMO OPERADOR DEL SERVICIO DE LIMPIA
DEL MUNICIPIO DE PUEBLA
ADMINISTRACIÓN 2021-2024
07/10/003U/0051/E



ORGANISMO OPERADOR DEL SERVICIO DE LIMPIA
DEL MUNICIPIO DE PUEBLA
NOTAS AL ESTADO DE ACTIVIDADES
Al 30 de Noviembre de 2022
(Cifras en pesos)

	FINANCIERAS		
5.2.1.2.5.1	TRANS. INTERNAS A ENTIDADES PARAESTATALES NO EMPR. Y NO FINANCIERAS PARA SERVICIOS PERSONALES	0.00	0.00
5.2.1.2.5.2	TRANS. INTERNAS A ENTIDADES PARAESTATALES NO EMPR. Y NO FINANCIERAS PARA MATERIALES Y SUMINISTROS	0.00	0.00
5.2.1.2.5.3	TRANS. INTERNAS A ENTIDADES PARAESTATALES NO EMPR. Y NO FINANCIERAS PARA SERVICIOS GENERALES	0.00	0.00
2.1.2.5.4	TRANS. INT. A ENTIDADES PARAESTATALES NO EMPR. Y NO FINA. PARA TRANS., ASIG., SUB. Y OTRAS AYUDAS	0.00	0.00
5.2.1.2.5.5	TRANS. INTERNAS A ENTIDADES PARAESTATALES NO EMPR. Y NO FINAN. PARA MUEB., INMUEB. E INTANGIBLES	0.00	0.00
5.2.1.2.5.6	TRANS. INTERNAS A ENTIDADES PARAESTATALES NO EMPR. Y NO FINANCIERAS PARA INVERSIÓN PÚBLICA	0.00	0.00
5.2.1.2.5.7	TRANS. INTERNAS A ENTIDADES PARAESTATALES NO EMPR. Y NO FINA, PARA INV. FINA. Y OTRAS PROVISIONES	0.00	0.00
5.2.1.2.6	TRANSFERENCIAS INTERNAS OTORGADAS A ENTIDADES PARAESTATALES EMPRESARIALES Y NO FINANCIERAS	0.00	0.00
5.2.1.2.6.1	TRANSFERENCIAS INTERNAS OTORGADAS A ENTIDADES PARAESTATALES EMPRESARIALES Y NO FINANCIERAS	0.00	0.00
5.2.1.2.7	TRANSFERENCIAS INTERNAS OTORGADAS A FIDEICOMISOS PÚBLICOS EMPRESARIALES Y NO FINANCIERAS	0.00	0.00
5.2.1.2.7.1	TRANSFERENCIAS INTERNAS OTORGADAS A FIDEICOMISOS PÚBLICOS EMPRESARIALES Y NO FINANCIERAS	0.00	0.00
2.1.2.8	TRANSFERENCIAS INTERNAS OTORGADAS A INSTITUCIONES PARAESTATALES PÚBLICAS FINANCIERAS	0.00	0.00
5.2.1.2.8.1	TRANSFERENCIAS INTERNAS OTORGADAS A INSTITUCIONES PARAESTATALES PÚBLICAS FINANCIERAS	0.00	0.00
5.2.1.2.9	TRANSFERENCIAS INTERNAS OTORGADAS A FIDEICOMISOS PÚBLICOS FINANCIEROS	0.00	0.00
5.2.1.2.9.1	TRANSFERENCIAS INTERNAS OTORGADAS A FIDEICOMISOS PÚBLICOS FINANCIEROS	0.00	0.00
5.2.2	TRANSFERENCIAS AL RESTO DEL SECTOR PÚBLICO	0.00	0.00
5.2.2.1	TRANSFERENCIAS A ENTIDADES PARAESTATALES	0.00	0.00
5.2.2.1.1	TRANSFERENCIAS OTORGADAS A ENTIDADES PARAESTATALES NO EMPRESARIALES Y NO FINANCIERAS	0.00	0.00
5.2.2.1.1.1	TRANS. OTORGADAS A ENTIDADES PARAESTATALES NO EMPR. Y NO FINANCIERAS PARA SERVICIOS PERSONALES	0.00	0.00
5.2.2.1.1.2	TRANS. OTORGADAS A ENTIDADES PARAESTATALES NO EMPR. Y NO FINANCIERAS PARA MATERIALES Y SUMINISTROS	0.00	0.00
5.2.2.1.1.3	TRANS. OTORGADAS A ENTIDADES PARAESTATALES EMPRESARIALES Y NO	0.00	0.00

ORGANISMO OPERADOR DEL SERVICIO DE LIMPIA
DEL MUNICIPIO DE PUEBLA
ADMINISTRACIÓN 2021-2024
01/10/2023/00SL/E

Puebla
Contigo y con rumbo
Gobernamos Puebla

ORGANISMO OPERADOR DEL SERVICIO DE LIMPIA
DEL MUNICIPIO DE PUEBLA
NOTAS AL ESTADO DE ACTIVIDADES
Al 30 de Noviembre de 2022
(Cifras en pesos)

5.2.2.1.1.4	FINANCIERAS PARA SERVICIOS GENERALES TRANS. OTORGADAS A ENTIDADES PARAESTATALES NO EMPR. Y NO FINE. PARA TRANS, ASIG, SUB Y OTRAS AYUDAS	0.00	0.00
5.2.2.1.1.5	TRANS. OTORGADAS A ENTIDADES PARAESTATALES NO EMPR. Y NO FINANCIERAS PARA MUEB., INMU. E INTANGIBLES	0.00	0.00
5.2.2.1.1.6	TRANS. OTORGADAS A ENTIDADES PARAESTATALES NO EMPRESARIALES Y NO FINANCIERAS PARA INVERSIÓN PÚBLICA	0.00	0.00
2.2.1.1.7	TRANS. OTORGADAS A ENTIDADES PARAESTATALES NO EMPR. Y NO FINA. PARA INV. FINA. Y OTRAS PROVISIONES	0.00	0.00
5.2.2.1.2	TRANSFERENCIAS OTORGADAS PARA ENTIDADES PARAESTATALES EMPRESARIALES Y NO FINANCIERAS	0.00	0.00
5.2.2.1.2.1	TRANS. OTORGADAS PARA ENTIDADES PARAESTATALES EMPRESARIALES Y NO FINANCIERAS PARA SERVICIOS PERSONAL	0.00	0.00
5.2.2.1.2.2	TRANS. OTORGADAS PARA ENTIDADES PARAESTATALES EMPR. Y NO FINANCIERAS PARA MATERIALES Y SUMINISTROS	0.00	0.00
5.2.2.1.2.3	TRANS. OTORGADAS PARA ENTIDADES PARAESTATALES EMPRESARIALES Y NO FINANCIERAS PARA SERVICIOS GRAL.	0.00	0.00
5.2.2.1.2.4	TRANS. OTORGADAS PARA ENTIDADES PARAESTATALES EMPR. Y NO FINA. PARA TRANS, ASIG, SUB Y OTRAS AYUDAS	0.00	0.00
5.2.2.1.2.5	TRANS. OTORGADAS PARA ENTIDADES PARAESTATALES EMPR. Y NO FINA. PARA MUEBLES, INMUEBLES E INTANGIBLES	0.00	0.00
5.2.2.1.2.6	TRANS. OTORGADAS PARA ENTIDADES PARAESTATALES EMPRESARIALES Y NO FINANCIERAS PARA INVERSIÓN PÚBLICA	0.00	0.00
5.2.2.1.2.7	TRANS. OTORGADAS PARA ENTIDADES PARAESTATALES EMPR. Y NO FINA. PARA INV. FINA. Y OTRAS PROV.	0.00	0.00
5.2.2.1.3	TRANSFERENCIAS OTORGADAS PARA INSTITUCIONES PARAESTATALES PÚBLICAS FINANCIERAS	0.00	0.00
5.2.2.1.3.1	TRANSFERENCIAS OTORGADAS PARA INSTITUCIONES PARAESTATALES PÚBLICAS FINANCIERAS	0.00	0.00
5.2.2.2	TRANSFERENCIAS A ENTIDADES FEDERATIVAS Y MUNICIPIOS	0.00	0.00
5.2.2.2.1	PROGRAMA PARA EL FORTALECIMIENTO PARA LA SEGURIDAD (FORTASEG)	0.00	0.00
5.2.2.2.2	TRANSFERENCIAS PARA LA INFRAESTRUCTURA	0.00	0.00
5.2.2.2.3	OTRAS TRANSFERENCIAS	0.00	0.00
5.2.2.2.4	TRANSFERENCIAS A FIDEICOMISOS DE ENTIDADES FEDERATIVAS Y MUNICIPIOS	0.00	0.00
5.2.3	SUBSIDIOS Y SUBVENCIONES	0.00	0.00
5.2.3.1	SUBSIDIOS	0.00	0.00
5.2.3.1.1	SUBSIDIOS A LA PRODUCCIÓN	0.00	0.00
5.2.3.1.1.1	SUBSIDIOS A PROYECTOS PRODUCTIVOS PARA EL SECTOR PRIMARIO	0.00	0.00
5.2.3.1.1.2	OTROS SUBSIDIOS A LA PRODUCCIÓN	0.00	0.00
5.2.3.1.2	SUBSIDIOS A LA DISTRIBUCIÓN	0.00	0.00

ORGANISMO OPERADOR DEL SERVICIO DE LIMPIA
 DEL MUNICIPIO DE PUEBLA
 ADMINISTRACIÓN 2021-2024
 0/10/00SU/0051/E



ORGANISMO OPERADOR DEL SERVICIO DE LIMPIA
DEL MUNICIPIO DE PUEBLA
NOTAS AL ESTADO DE ACTIVIDADES
Al 30 de Noviembre de 2022
(Cifras en pesos)

5.2.3.1.2.1	FOMENTO A PROYECTOS DE COMERCIALIZACIÓN Y DISTRIBUCIÓN	0.00	0.00
5.2.3.1.3	SUBSIDIOS A LA INVERSIÓN	0.00	0.00
5.2.3.1.3.1	SUBSIDIO A LA INVERSIÓN ECONÓMICA EN EL ESTADO	0.00	0.00
5.2.3.1.3.2	SUBSIDIO A LA ACTIVIDAD TURÍSTICA EN EL ESTADO	0.00	0.00
5.2.3.1.3.3	OTROS SUBSIDIOS A LA INVERSIÓN	0.00	0.00
5.2.3.1.4	SUBSIDIOS A LA PRESTACIÓN DE SERVICIOS PÚBLICOS	0.00	0.00
5.2.3.1.4.1	SUBSIDIOS A LA PRESTACIÓN DE SERVICIOS PÚBLICOS	0.00	0.00
5.2.3.1.5	SUBSIDIOS PARA CUBRIR DIFERENCIALES DE TASA DE INTERÉS	0.00	0.00
5.2.3.1.5.1	SUBSIDIOS PARA CUBRIR DIFERENCIALES DE TASA DE INTERÉS	0.00	0.00
5.2.3.1.6	SUBSIDIOS A LA VIVIENDA	0.00	0.00
5.2.3.1.6.1	SUBSIDIOS A LA VIVIENDA	0.00	0.00
5.2.3.1.8	SUBSIDIOS A ENTIDADES FEDERATIVAS Y MUNICIPIOS	0.00	0.00
5.2.3.1.8.1	SUBSIDIOS A MUNICIPIOS	0.00	0.00
5.2.3.1.8.2	SUBSIDIOS A MUNICIPIOS PARA INVERSIÓN PÚBLICA CON PARI PASSU	0.00	0.00
5.2.3.1.8.3	SUBSIDIOS A MUNICIPIOS PARA SERVICIOS PÚBLICOS CON PARI PASSU	0.00	0.00
5.2.3.1.8.4	SUBSIDIOS A MUNICIPIOS PARA INVERSIÓN PÚBLICA	0.00	0.00
5.2.3.1.9	OTROS SUBSIDIOS	0.00	0.00
5.2.3.1.9.1	OTROS SUBSIDIOS	0.00	0.00
5.2.3.2	SUBVENCIONES	0.00	0.00
5.2.3.2.7	SUBVENCIONES AL CONSUMO	0.00	0.00
5.2.3.2.7.1	SUBVENCIONES AL CONSUMO	0.00	0.00
5.2.4	AYUDAS SOCIALES	0.00	0.00
5.2.4.1	AYUDAS SOCIALES A PERSONAS	0.00	0.00
5.2.4.1.1	AYUDA A PRELIBERADOS Y MENORES INFRACTORES	0.00	0.00
5.2.4.1.2	AYUDA PARA GASTOS POR SERVICIOS DE TRASLADO DE PERSONAS	0.00	0.00
5.2.4.1.3	AYUDAS EN MATERIA DE SALUD	0.00	0.00
5.2.4.1.4	AYUDAS EN MATERIA DE MIGRACIÓN	0.00	0.00
5.2.4.1.5	AYUDAS EN MATERIA DE BIENESTAR	0.00	0.00
5.2.4.1.6	AYUDAS EN MATERIA DE ALIMENTACIÓN	0.00	0.00
5.2.4.1.7	AYUDAS EN MATERIA DE FORMACIÓN EDUCATIVA Y CULTURAL	0.00	0.00
5.2.4.1.8	AYUDA EN MATERIA DE DESARROLLO TERRITORIAL Y URBANO	0.00	0.00
5.2.4.1.9	OTRAS AYUDAS	0.00	0.00
5.2.4.2	BECAS	0.00	0.00
5.2.4.2.1	AYUDAS PARA CAPACITACIÓN Y BECAS	0.00	0.00
5.2.4.2.2	AYUDAS A PROYECTOS CULTURALES Y ARTÍSTICOS	0.00	0.00
5.2.4.3	AYUDAS SOCIALES A INSTITUCIONES	0.00	0.00
5.2.4.3.3	AYUDAS SOCIALES A INSTITUCIONES DE ENSEÑANZA	0.00	0.00
5.2.4.3.3.1	AYUDAS SOCIALES A INSTITUCIONES DE ENSEÑANZA	0.00	0.00
5.2.4.3.4	AYUDAS SOCIALES A ACTIVIDADES CIENTÍFICAS O ACADÉMICAS	0.00	0.00

ORGANISMO OPERADOR DEL SERVICIO DE LIMPIA
 DEL MUNICIPIO DE PUEBLA
 C/10/0035/0031/E
 01/10/2024



ORGANISMO OPERADOR DEL SERVICIO DE LIMPIA
DEL MUNICIPIO DE PUEBLA
NOTAS AL ESTADO DE ACTIVIDADES
Al 30 de Noviembre de 2022
(Cifras en pesos)

5.2.4.3.4.1	APOYOS A ACTIVIDADES ACADÉMICAS O CIENTÍFICAS, AL DESARROLLO TECNOLÓGICO Y LA INNOVACIÓN	0.00	0.00
5.2.4.3.4.2	APOYOS PARA LA INVESTIGACIÓN Y CONSERVACIÓN DEL PATRIMONIO CULTURAL	0.00	0.00
5.2.4.3.5	AYUDAS SOCIALES A INSTITUCIONES SIN FINES DE LUCRO	0.00	0.00
5.2.4.3.5.1	AYUDAS SOCIALES A INSTITUCIONES CULTURALES SIN FINES DE LUCRO	0.00	0.00
5.2.4.3.5.2	AYUDAS SOCIALES A INSTITUCIONES DEPORTIVAS SIN FINES DE LUCRO	0.00	0.00
5.2.4.3.5.3	AYUDAS SOCIALES A INSTITUCIONES EDUCATIVAS SIN FINES DE LUCRO	0.00	0.00
5.2.4.3.5.4	AYUDAS SOCIALES A INSTITUCIONES DE SALUD SIN FINES DE LUCRO	0.00	0.00
5.2.4.3.5.5	AYUDAS SOCIALES A OTRAS INSTITUCIONES SIN FINES DE LUCRO NO COMPRENDIDAS EN LAS ANTERIORES	0.00	0.00
5.2.4.3.6	AYUDAS SOCIALES A COOPERATIVAS	0.00	0.00
5.2.4.3.6.1	AYUDAS SOCIALES A COOPERATIVAS	0.00	0.00
5.2.4.3.7	AYUDAS SOCIALES A ENTIDADES DE INTERÉS PÚBLICO	0.00	0.00
5.2.4.3.7.1	AYUDAS SOCIALES A ENTIDADES DE INTERÉS PÚBLICO	0.00	0.00
5.2.4.4	AYUDAS SOCIALES POR DESASTRES NATURALES Y OTROS SINIESTROS	0.00	0.00
5.2.4.4.1	AYUDAS POR DESASTRES NATURALES	0.00	0.00
5.2.4.4.2	AYUDAS POR OTROS SINIESTROS	0.00	0.00
5.2.5	PENSIONES Y JUBILACIONES	0.00	0.00
5.2.5.1	PENSIONES	0.00	0.00
5.2.5.1.1	PENSIONES	0.00	0.00
5.2.5.2	JUBILACIONES	0.00	0.00
5.2.5.2.1	JUBILACIONES	0.00	0.00
5.2.5.9	OTRAS PENSIONES Y JUBILACIONES	0.00	0.00
5.2.5.9.1	OTRAS PENSIONES Y JUBILACIONES	0.00	0.00
5.2.6	TRANSFERENCIAS A FIDEICOMISOS, MANDATOS Y CONTRATOS ANÁLOGOS	0.00	0.00
5.2.6.1	TRANSFERENCIAS A FIDEICOMISOS, MANDATOS Y CONTRATOS ANÁLOGOS AL GOBIERNO	0.00	0.00
5.2.6.1.1	EJECUTIVO	0.00	0.00
5.2.6.1.1.1	EJECUTIVO	0.00	0.00
5.2.6.1.2	LEGISLATIVO	0.00	0.00
5.2.6.1.2.1	LEGISLATIVO	0.00	0.00
5.2.6.1.3	JUDICIAL	0.00	0.00
5.2.6.1.3.1	JUDICIAL	0.00	0.00
5.2.6.2	TRANSFERENCIAS A FIDEICOMISOS, MANDATOS Y CONTRATOS ANÁLOGOS A ENTIDADES PARAESTATALES	0.00	0.00
5.2.6.2.1	NO EMPRESARIALES Y NO FINANCIERAS	0.00	0.00
5.2.6.2.1.1	NO EMPRESARIALES Y NO FINANCIERAS	0.00	0.00
5.2.6.2.2	EMPRESARIALES Y NO FINANCIERAS	0.00	0.00
5.2.6.2.2.1	EMPRESARIALES Y NO FINANCIERAS	0.00	0.00
5.2.6.2.3	TRANSFERENCIAS A FIDEICOMISOS DE INSTITUCIONES PÚBLICAS FINANCIERAS	0.00	0.00
5.2.6.2.3.1	TRANSFERENCIAS A FIDEICOMISOS DE INSTITUCIONES PÚBLICAS FINANCIERAS	0.00	0.00
5.2.6.2.4	OTRAS TRANSFERENCIAS A FIDEICOMISOS	0.00	0.00
5.2.6.2.4.1	OTRAS TRANSFERENCIAS A FIDEICOMISOS	0.00	0.00

ORGANISMO OPERADOR DEL SERVICIO DE LIMPIA
DEL MUNICIPIO DE PUEBLA
ADMINISTRACIÓN 2021-2024
0/10/0051/0051/E

Puebla
Gobierno Municipal

ORGANISMO OPERADOR DEL SERVICIO DE LIMPIA
DEL MUNICIPIO DE PUEBLA
NOTAS AL ESTADO DE ACTIVIDADES
Al 30 de Noviembre de 2022
(Cifras en pesos)

5.2.7	TRANSFERENCIAS A LA SEGURIDAD SOCIAL	0.00	0.00
5.2.7.1	TRANSFERENCIAS POR OBLIGACIONES DE LEY	0.00	0.00
5.2.7.1.1	TRANSFERENCIAS POR OBLIGACIONES DE LEY	0.00	0.00
5.2.8	DONATIVOS	0.00	0.00
5.2.8.1	DONATIVOS A INSTITUCIONES SIN FINES DE LUCRO	0.00	0.00
5.2.8.1.1	DONATIVOS A INSTITUCIONES CULTURALES SIN FINES DE LUCRO	0.00	0.00
5.2.8.1.2	DONATIVOS A INSTITUCIONES DEPORTIVAS SIN FINES DE LUCRO	0.00	0.00
5.2.8.1.3	DONATIVOS A INSTITUCIONES EDUCATIVAS SIN FINES DE LUCRO	0.00	0.00
5.2.8.1.4	DONATIVOS A INSTITUCIONES DE SALUD SIN FINES DE LUCRO	0.00	0.00
5.2.8.1.5	DONATIVOS A OTRAS INSTITUCIONES SIN FINES DE LUCRO NO COMPRENDIDAS EN LAS ANTERIORES	0.00	0.00
5.2.8.2	DONATIVOS A ENTIDADES FEDERATIVAS Y MUNICIPIOS	0.00	0.00
5.2.8.2.1	DONATIVOS A ENTIDADES FEDERATIVAS Y MUNICIPIOS	0.00	0.00
5.2.8.3	DONATIVOS A FIDEICOMISOS, MANDATOS Y CONTRATOS ANÁLOGOS PRIVADOS	0.00	0.00
5.2.8.3.1	DONATIVOS A FIDEICOMISOS, MANDATOS Y CONTRATOS ANÁLOGOS PRIVADOS	0.00	0.00
5.2.8.4	DONATIVOS A FIDEICOMISOS, MANDATOS Y CONTRATOS ANÁLOGOS ESTATALES	0.00	0.00
5.2.8.4.1	DONATIVOS A FIDEICOMISOS, MANDATOS Y CONTRATOS ANÁLOGOS ESTATALES	0.00	0.00
5.2.8.5	DONATIVOS INTERNACIONALES	0.00	0.00
5.2.8.5.1	DONATIVOS INTERNACIONALES	0.00	0.00
5.2.9	TRANSFERENCIAS AL EXTERIOR	0.00	0.00
5.2.9.1	TRANSFERENCIAS AL EXTERIOR A GOBIERNOS EXTRANJEROS Y ORGANISMOS INTERNACIONALES	0.00	0.00
5.2.9.1.1	TRANSFERENCIAS A GOBIERNOS EXTRANJEROS	0.00	0.00
5.2.9.1.1.1	TRANSFERENCIAS A GOBIERNOS EXTRANJEROS	0.00	0.00
5.2.9.1.2	TRANSFERENCIAS PARA ORGANISMOS INTERNACIONALES	0.00	0.00
5.2.9.1.2.1	TRANSFERENCIAS PARA ORGANISMOS INTERNACIONALES	0.00	0.00
5.2.9.2	TRANSFERENCIAS AL SECTOR PRIVADO EXTERNO	0.00	0.00
5.2.9.2.1	TRANSFERENCIAS AL SECTOR PRIVADO EXTERNO	0.00	0.00
5.3	PARTICIPACIONES Y APORTACIONES	0.00	0.00
5.3.1	PARTICIPACIONES	0.00	0.00
5.3.1.1	PARTICIPACIONES DE LA FEDERACIÓN A ENTIDADES FEDERATIVAS Y MUNICIPIOS	0.00	0.00
5.3.1.1.1	FONDO GENERAL DE PARTICIPACIONES	0.00	0.00
5.3.1.1.1.1	FONDO GENERAL DE PARTICIPACIONES	0.00	0.00
5.3.1.1.2	FONDO DE FOMENTO MUNICIPAL	0.00	0.00
5.3.1.1.2.1	FONDO DE FOMENTO MUNICIPAL	0.00	0.00
5.3.1.1.4	OTROS CONCEPTOS PARTICIPABLES DE LA FEDERACIÓN A ENTIDADES FEDERATIVAS	0.00	0.00
5.3.1.1.4.1	OTROS CONCEPTOS PARTICIPABLES DE LA FEDERACIÓN A ENTIDADES FEDERATIVAS	0.00	0.00
5.3.1.1.5	OTROS CONCEPTOS PARTICIPABLES DE LA FEDERACIÓN A MUNICIPIOS	0.00	0.00
5.3.1.1.5.1	OTROS CONCEPTOS PARTICIPABLES DE LA FEDERACIÓN A MUNICIPIOS	0.00	0.00

ORGANISMO OPERADOR DEL SERVICIO DE LIMPIA
 DEL MUNICIPIO DE PUEBLA
 ADMINISTRACIÓN 2021-2024
 C/10/COSU/003/E

Puebla
 Contigo y con Pueblo
 Gobierno Municipal

ORGANISMO OPERADOR DEL SERVICIO DE LIMPIA
 DEL MUNICIPIO DE PUEBLA



ORGANISMO OPERADOR DEL SERVICIO DE LIMPIA
DEL MUNICIPIO DE PUEBLA
NOTAS AL ESTADO DE ACTIVIDADES
Al 30 de Noviembre de 2022
(Cifras en pesos)

5.3.1.1.6	CONVENIOS DE COLABORACIÓN ADMINISTRATIVA	0.00	0.00
5.3.1.1.6.1	CONVENIOS DE COLABORACIÓN ADMINISTRATIVA	0.00	0.00
5.3.1.2	PARTICIPACIONES DE LAS ENTIDADES FEDERATIVAS A LOS MUNICIPIOS	0.00	0.00
5.3.1.2.1	PARTICIPACIONES A MUNICIPIOS	0.00	0.00
5.3.1.2.2	FONDO COMPENSATORIO A MUNICIPIOS	0.00	0.00
5.3.2	APORTACIONES	0.00	0.00
5.3.2.1	APORTACIONES DE LA FEDERACIÓN A ENTIDADES FEDERATIVAS Y MUNICIPIOS	0.00	0.00
5.3.2.1.1	APORTACIONES DE LA FEDERACIÓN A LAS ENTIDADES FEDERATIVAS	0.00	0.00
5.3.2.1.1.1	APORTACIONES DE LA FEDERACIÓN A LAS ENTIDADES FEDERATIVAS	0.00	0.00
5.3.2.1.2	APORTACIONES DE LA FEDERACIÓN A MUNICIPIOS	0.00	0.00
5.3.2.1.2.1	APORTACIONES DE LA FEDERACIÓN A MUNICIPIOS	0.00	0.00
5.3.2.1.4	APORTACIONES PREVISTAS EN LEYES Y DECRETOS AL SISTEMA DE PROTECCIÓN SOCIAL	0.00	0.00
5.3.2.1.4.1	APORTACIONES PREVISTAS EN LEYES Y DECRETOS AL SISTEMA DE PROTECCIÓN SOCIAL	0.00	0.00
5.3.2.1.5	APORTACIONES PREVISTAS EN LEYES Y DECRETOS COMPENSATORIAS A ENTIDADES FEDERATIVAS Y MUNICIPIOS	0.00	0.00
5.3.2.1.5.1	APORTACIONES PREVISTAS EN LEYES Y DECRETOS COMPENSATORIAS A ENTIDADES FEDERATIVAS Y MUNICIPIOS	0.00	0.00
5.3.2.2	APORTACIONES DE LAS ENTIDADES FEDERATIVAS A LOS MUNICIPIOS	0.00	0.00
5.3.2.2.1	FONDO PARA LA INFRAESTRUCTURA SOCIAL MUNICIPAL	0.00	0.00
5.3.2.2.2	FONDO PARA EL FORTALECIMIENTO MUNICIPAL	0.00	0.00
5.3.3	CONVENIOS	0.00	0.00
5.3.3.1	CONVENIOS DE REASIGNACIÓN	0.00	0.00
5.3.3.1.1	CONVENIOS DE REASIGNACIÓN	0.00	0.00
5.3.3.2	CONVENIOS DE DESCENTRALIZACIÓN Y OTROS	0.00	0.00
5.3.3.2.2	CONVENIOS DE DESCENTRALIZACIÓN	0.00	0.00
5.3.3.2.2.1	CONVENIOS DE DESCENTRALIZACIÓN	0.00	0.00
5.3.3.2.3	OTROS CONVENIOS	0.00	0.00
5.3.3.2.3.1	OTROS CONVENIOS	0.00	0.00
5.4	INTERESES, COMISIONES Y OTROS GASTOS DE LA DEUDA PÚBLICA	0.00	0.00
5.4.1	INTERESES DE LA DEUDA PÚBLICA	0.00	0.00
5.4.1.1	INTERESES DE LA DEUDA PÚBLICA INTERNA	0.00	0.00
5.4.1.1.1	INTERESES DE LA DEUDA INTERNA CON INSTITUCIONES DE CRÉDITO	0.00	0.00
5.4.1.1.1.1	INTERESES DE LA DEUDA INTERNA CON INSTITUCIONES DE CRÉDITO	0.00	0.00
5.4.1.1.2	INTERESES DERIVADOS DE LA COLOCACIÓN DE TÍTULOS Y VALORES	0.00	0.00
5.4.1.1.2.1	INTERESES DERIVADOS DE LA COLOCACIÓN DE TÍTULOS Y VALORES	0.00	0.00
5.4.1.1.3	INTERESES POR ARRENDAMIENTOS	0.00	0.00
5.4.1.1.3.1	FINANCIEROS NACIONALES	0.00	0.00
5.4.1.1.3.1	INTERESES POR ARRENDAMIENTOS FINANCIEROS NACIONALES	0.00	0.00
5.4.1.2	INTERESES DE LA DEUDA PÚBLICA EXTERNA	0.00	0.00
5.4.1.2.4	INTERESES DE LA DEUDA EXTERNA CON	0.00	0.00


 ORGANISMO OPERADOR DEL SERVICIO DE LIMPIA
 DEL MUNICIPIO DE PUEBLA
 ADMINISTRACIÓN 2021-2024
 CV/10/0054/0031/E

ORGANISMO OPERADOR DEL SERVICIO DE LIMPIA
DEL MUNICIPIO DE PUEBLA
NOTAS AL ESTADO DE ACTIVIDADES
Al 30 de Noviembre de 2022
(Cifras en pesos)

	INSTITUCIONES DE CRÉDITO		
5.4.1.2.4.1	INTERESES DE LA DEUDA EXTERNA CON INSTITUCIONES DE CRÉDITO	0.00	0.00
5.4.1.2.5	INTERESES DE LA DEUDA DE ORGANISMOS FINANCIEROS INTERNACIONALES	0.00	0.00
5.4.1.2.5.1	INTERESES DE LA DEUDA DE ORGANISMOS FINANCIEROS INTERNACIONALES	0.00	0.00
5.4.1.2.6	INTERESES DE LA DEUDA BILATERAL	0.00	0.00
5.4.1.2.6.1	INTERESES DE LA DEUDA BILATERAL	0.00	0.00
5.4.1.2.6.1.1.2.7	INTERESES DERIVADOS DE LA COLOCACIÓN DE TÍTULOS Y VALORES EN EL EXTERIOR	0.00	0.00
5.4.1.2.7.1	INTERESES DERIVADOS DE LA COLOCACIÓN DE TÍTULOS Y VALORES EN EL EXTERIOR	0.00	0.00
5.4.1.2.8	INTERESES POR ARRENDAMIENTOS FINANCIEROS INTERNACIONALES	0.00	0.00
5.4.1.2.8.1	INTERESES POR ARRENDAMIENTOS FINANCIEROS INTERNACIONALES	0.00	0.00
5.4.2	COMISIONES DE LA DEUDA PÚBLICA	0.00	0.00
5.4.2.1	COMISIONES DE LA DEUDA PÚBLICA INTERNA	0.00	0.00
5.4.2.1.1	COMISIONES DE LA DEUDA PÚBLICA INTERNA	0.00	0.00
5.4.2.2	COMISIONES DE LA DEUDA PÚBLICA EXTERNA	0.00	0.00
5.4.2.2.1	COMISIONES DE LA DEUDA PÚBLICA EXTERNA	0.00	0.00
5.4.3	GASTOS DE LA DEUDA PÚBLICA	0.00	0.00
5.4.3.1	GASTOS DE LA DEUDA PÚBLICA INTERNA	0.00	0.00
5.4.3.1.1	GASTOS DE LA DEUDA PÚBLICA INTERNA	0.00	0.00
5.4.3.2	GASTOS DE LA DEUDA PÚBLICA EXTERNA	0.00	0.00
5.4.3.2.1	GASTOS DE LA DEUDA PÚBLICA EXTERNA	0.00	0.00
5.4.4	COSTO POR COBERTURAS	0.00	0.00
5.4.4.1	COSTO POR COBERTURAS	0.00	0.00
5.4.4.1.1	COSTOS POR COBERTURA DE LA DEUDA PÚBLICA INTERNA	0.00	0.00
5.4.4.1.1.1	COSTOS POR COBERTURA DE LA DEUDA PÚBLICA INTERNA	0.00	0.00
5.4.4.1.2	COSTOS POR COBERTURA DE LA DEUDA PÚBLICA EXTERNA	0.00	0.00
5.4.4.1.2.1	COSTOS POR COBERTURA DE LA DEUDA PÚBLICA EXTERNA	0.00	0.00
5.4.5	APOYOS FINANCIEROS	0.00	0.00
5.4.5.1	APOYOS FINANCIEROS A INTERMEDIARIOS	0.00	0.00
5.4.5.1.1	APOYOS FINANCIEROS A INTERMEDIARIOS	0.00	0.00
5.4.5.2	APOYO FINANCIEROS A AHORRADORES Y DEUDORES DEL SISTEMA FINANCIERO NACIONAL	0.00	0.00
5.4.5.2.1	APOYO FINANCIEROS A AHORRADORES Y DEUDORES DEL SISTEMA FINANCIERO NACIONAL	0.00	0.00
5.5	OTROS GASTOS Y PÉRDIDAS EXTRAORDINARIAS	189,815.93	0.05
5.5.1	ESTIMACIONES, DEPRECIACIONES, DETERIOROS, OBSOLESCENCIAS Y AMORTIZACIONES	189,815.93	0.05
5.5.1.1	ESTIMACIONES POR PÉRDIDAS O DETERIOROS DE ACTIVOS CIRCULANTES	0.00	0.00
5.5.1.2	ESTIMACIONES POR PÉRDIDAS O DETERIOROS DE ACTIVOS NO CIRCULANTES	0.00	0.00
5.5.1.3	DEPRECIACIÓN DE BIENES INMUEBLES	0.00	0.00
5.5.1.4	DEPRECIACIÓN DE INFRAESTRUCTURA	0.00	0.00
5.5.1.5	DEPRECIACIÓN DE BIENES MUEBLES	189,815.93	0.05
5.5.1.6	DETERIORO DE LOS ACTIVOS BIOLÓGICOS	0.00	0.00
5.5.1.7	AMORTIZACIÓN DE ACTIVOS INTANGIBLES	0.00	0.00
5.5.1.8	DISMINUCIÓN DE BIENES POR PÉRDIDA,	0.00	0.00

ORGANISMO OPERADOR DEL SERVICIO DE LIMPIA
 DEL MUNICIPIO DE PUEBLA
 ADMINISTRACIÓN 2021-2024
 19/0031/005/E

ORGANISMO OPERADOR DEL SERVICIO DE LIMPIA
DEL MUNICIPIO DE PUEBLA
NOTAS AL ESTADO DE ACTIVIDADES
Al 30 de Noviembre de 2022
(Cifras en pesos)


	OBSOLESCENCIA Y DETERIORO		
5.5.2	PROVISIONES	0.00	0.00
5.5.2.1	PROVISIONES DE PASIVOS A CORTO PLAZO	0.00	0.00
5.5.2.2	PROVISIONES DE PASIVOS A LARGO PLAZO	0.00	0.00
5.5.3	DISMINUCIONES DE INVENTARIOS	0.00	0.00
5.5.3.1	DISMINUCIONES DE INVENTARIOS DE MERCANCIAS PARA VENTA	0.00	0.00
5.5.3.2	DISMINUCIONES DE INVENTARIOS DE MERCANCIAS TERMINADAS	0.00	0.00
5.5.3.3	DISMINUCIONES DE INVENTARIOS DE MERCANCIAS EN PROCESO DE ELABORACIÓN	0.00	0.00
5.5.3.4	DISMINUCIONES DE INVENTARIOS DE MATERIAS PRIMAS, MATERIALES Y SUMINISTROS PARA PRODUCCIÓN	0.00	0.00
5.5.3.5	DISMINUCIONES DE ALMACÉN DE MATERIALES Y SUMINISTROS DE CONSUMO	0.00	0.00
5.5.4	AUMENTO POR INSUFICIENCIA DE ESTIMACIONES POR PÉRDIDA O DETERIORO U OBSOLESCENCIA	0.00	0.00
5.5.4.1	AUMENTO POR INSUFICIENCIA DE ESTIMACIONES POR PÉRDIDA O DETERIORO U OBSOLESCENCIA	0.00	0.00
5.5.5	AUMENTO POR INSUFICIENCIA DE PROVISIONES	0.00	0.00
5.5.5.1	AUMENTO POR INSUFICIENCIA DE PROVISIONES	0.00	0.00
5.5.9	OTROS GASTOS	0.00	0.00
5.5.9.1	GASTOS DE EJERCICIOS ANTERIORES	0.00	0.00
5.5.9.2	PÉRDIDAS POR RESPONSABILIDADES	0.00	0.00
5.5.9.3	BONIFICACIONES Y DESCUENTOS OTORGADOS	0.00	0.00
5.5.9.4	DIFERENCIAS POR TIPO DE CAMBIO NEGATIVAS	0.00	0.00
5.5.9.5	DIFERENCIAS DE COTIZACIONES NEGATIVAS EN VALORES NEGOCIABLES	0.00	0.00
5.5.9.6	RESULTADO POR POSICIÓN MONETARIA	0.00	0.00
5.5.9.7	PÉRDIDAS POR PARTICIPACIÓN PATRIMONIAL	0.00	0.00
5.5.9.8	DIFERENCIAS POR REESTRUCTURACIÓN DE DEUDA PÚBLICA NEGATIVAS	0.00	0.00
5.5.9.9	OTROS GASTOS VARIOS	0.00	0.00
5.5.9.9.1	DIVIDENDOS Y RETIROS DE LAS CUASISOCIEDADES	0.00	0.00
5.6	INVERSIÓN PÚBLICA	0.00	0.00
5.6.1	INVERSIÓN PÚBLICA NO CAPITALIZABLE	0.00	0.00
5.6.1.1	CONSTRUCCIÓN EN BIENES NO CAPITALIZABLE	0.00	0.00
5.6.1.1.1	EDIFICACIÓN HABITACIONAL	0.00	0.00
5.6.1.1.2	EDIFICACIÓN NO HABITACIONAL	0.00	0.00
5.6.1.1.3	CONST. DE OBRAS PARA EL ABASTECIMIENTO DE AGUA, ELECTRICIDAD Y TELECOMUNICACIONES	0.00	0.00
5.6.1.1.4	DIVISIÓN DE TERRENOS Y CONSTRUCCIÓN DE OBRAS DE URBANIZACIÓN	0.00	0.00
5.6.1.1.5	CONSTRUCCIÓN DE VÍAS DE COMUNICACIÓN	0.00	0.00
5.6.1.1.6	OTRAS CONSTRUCCIONES DE INGENIERÍA CIVIL U OBRA PESADA	0.00	0.00
5.6.1.1.7	INSTALACIONES Y EQUIPOS EN CONSTRUCCIONES	0.00	0.00
5.6.1.1.9	TRABAJOS DE ACABADOS EN EDIFICACIONES Y OTROS TRABAJOS ESPECIALIZADOS	0.00	0.00
	TOTAL	358,467,949.37	100.00

ORGANISMO OPERADOR DEL SERVICIO DE LIMPIA
 DEL MUNICIPIO DE PUEBLA
 ADMINISTRACIÓN 2021-2024
 07/10/003/0054/E



ORGANISMO OPERADOR DEL SERVICIO DE LIMPIA
DEL MUNICIPIO DE PUEBLA
NOTAS AL ESTADO DE ACTIVIDADES
Al 30 de Noviembre de 2022
(Cifras en pesos)


Bajo protesta de decir verdad declaramos que los Estados Financieros y sus notas,
son razonablemente correctos y son responsabilidad del emisor.



MYRIAM DE LOURDES ARABIAN COUTOLENC
COORDINADORA GENERAL



Contigo y con Pueblo
Gobierno Municipal



MARIA DE LOURDES EUGENIA CAMINO MONROY
DIRECTORA ADMINISTRATIVA



ORGANISMO OPERADOR DEL SERVICIO DE LIMPIA
DEL MUNICIPIO DE PUEBLA
ADMINISTRACIÓN 2021-2024
0/10/OOSL/OOSL/E

ORGANISMO OPERADOR DEL SERVICIO DE LIMPIA
DEL MUNICIPIO DE PUEBLA
NOTAS AL ESTADO DE VARIACIÓN EN LA HACIENDA PÚBLICA/PATRIMONIO
Al 30 de Noviembre de 2022
(Cifras en pesos)

VPH-01 PATRIMONIO CONTRIBUIDO:

Cuenta	Nombre de la Cuenta	Saldo Inicial	Variación	Saldo Final	Tipo	Naturaleza
3.1.1	APORTACIONES	0.00	0.00	0.00		
3.1.2	DONACIONES DE CAPITAL	29,160.02	0.00	29,160.02		
3.1.3	ACTUALIZACIÓN DE LA HACIENDA PÚBLICA/PATRIMONIO	89,087,215.99	0.00	89,087,215.99		
	TOTAL	89,116,376.01	0.00	89,116,376.01		

VPH-02 PATRIMONIO GENERADO:

Cuenta	Nombre de la Cuenta	Saldo Inicial	Variación	Saldo Final	Procedencia
3.2.1	RESULTADOS DEL EJERCICIO (AHORRO / DESAHORRO)	2,555,853.90	4,772,034.08	7,327,887.98	
3.2.2	RESULTADOS DE EJERCICIOS ANTERIORES	-27,068,753.45	1,747,068.39	-25,321,685.06	
3.2.3	REVALÚOS	0.00	0.00	0.00	
3.2.3.1	REVALÚO DE BIENES INMUEBLES	0.00	0.00	0.00	
3.2.3.2	REVALÚO DE BIENES MUEBLES	0.00	0.00	0.00	
3.2.3.3	REVALÚO DE BIENES INTANGIBLES	0.00	0.00	0.00	
3.2.3.9	OTROS REVALÚOS	0.00	0.00	0.00	
3.2.4	RESERVAS	0.00	0.00	0.00	
3.2.4.1	RESERVAS DE PATRIMONIO	0.00	0.00	0.00	
3.2.4.2	RESERVAS TERRITORIALES	0.00	0.00	0.00	
3.2.4.3	RESERVAS POR CONTINGENCIAS	0.00	0.00	0.00	
3.2.5	RECTIFICACIONES DE RESULTADOS DE EJERCICIOS ANTERIORES	0.00	0.00	0.00	
3.2.5.1	CAMBIOS EN POLÍTICAS CONTABLES	0.00	0.00	0.00	
3.2.5.2	CAMBIOS POR ERRORES CONTABLES	0.00	0.00	0.00	
	TOTAL	-24,512,899.55	6,519,102.47	-17,993,797.08	

Bajo protesta de decir verdad declaramos que los Estados Financieros y sus notas, son razonablemente correctos y son responsabilidad del emisor.


 MIRIAM DE LOURDES ARABIAN COUTTOLENC MARIA DE LOURDES EUGENIA CAMINO MONROY
 COORDINADORA GENERAL DIRECTORA ADMINISTRATIVA
 Contigo y con rumbo SERVICIO DE LIMPIA DEL
 Gobierno Municipal MUNICIPIO DE PUEBLA

ORGANISMO OPERADOR DEL SERVICIO DE LIMPIA
DEL MUNICIPIO DE PUEBLA
ADMINISTRACIÓN 2021-2024
O/10/OOSU/OOSL/E

ORGANISMO OPERADOR DEL SERVICIO DE LIMPIA
DEL MUNICIPIO DE PUEBLA
NOTAS AL ESTADO DE FLUJOS DE EFECTIVO
Al 30 de Noviembre de 2022
(Cifras en pesos)

EFE-01 FLUJO DE EFECTIVO:

Concepto	2022	2021
1.1.1.1 EFECTIVO	1,058.42	0.00
1.1.1.2 BANCOS/TESORERÍA	0.00	0.00
1.1.1.3 BANCOS/DEPENDENCIAS Y OTROS	18,580,920.26	16,262,704.58
1.1.1.4 INVERSIONES TEMPORALES (HASTA 3 MESES)	0.00	0.00
1.1.1.5 FONDOS CON AFECTACIÓN ESPECÍFICA	0.00	0.00
1.1.1.6 DEPÓSITOS DE FONDOS DE TERCEROS EN GARANTÍA Y/O ADMINISTRACIÓN	6,900.00	6,900.00
1.1.1.9 OTROS EFECTIVOS Y EQUIVALENTES	0.00	0.00
1.1.1 TOTAL	18,588,878.68	16,269,604.58

EFE-02 APLICACIÓN DE EFECTIVO POR ACTIVIDADES DE INVERSIÓN:

Concepto	Adquisición	Pagos
1.2.3 BIENES INMUEBLES, INFRAESTRUCTURA Y CONSTRUCCIONES EN PROCESO	0.00	0.00
1.2.3.1 TERRENOS	0.00	0.00
1.2.3.2 VIVIENDAS	0.00	0.00
1.2.3.3 EDIFICIOS NO HABITACIONALES	0.00	0.00
1.2.3.4 INFRAESTRUCTURA	0.00	0.00
1.2.3.5 CONSTRUCCIONES EN PROCESO EN BIENES DE DOMINIO PÚBLICO	0.00	0.00
1.2.3.6 CONSTRUCCIONES EN PROCESO EN BIENES PROPIOS	0.00	0.00
1.2.3.9 OTROS BIENES INMUEBLES	0.00	0.00
1.2.4 BIENES MUEBLES	43,500.00	43,500.00
1.2.4.1 MOBILIARIO Y EQUIPO DE ADMINISTRACIÓN	0.00	0.00
1.2.4.2 MOBILIARIO Y EQUIPO EDUCACIONAL Y RECREATIVO	0.00	0.00
1.2.4.3 EQUIPO E INSTRUMENTAL MÉDICO Y DE LABORATORIO	0.00	0.00
1.2.4.4 VEHÍCULOS Y EQUIPO DE TRANSPORTE	0.00	0.00
1.2.4.5 EQUIPO DE DEFENSA Y SEGURIDAD	0.00	0.00
1.2.4.6 MAQUINARIA, OTROS EQUIPOS Y HERRAMIENTAS	43,500.00	43,500.00
1.2.4.7 COLECCIONES, OBRAS DE ARTE Y OBJETOS VALIOSOS	0.00	0.00
1.2.4.8 ACTIVOS BIOLÓGICOS	0.00	0.00
1.2.5 ACTIVOS INTANGIBLES	0.00	0.00
1.2.5.1 SOFTWARE	0.00	0.00
1.2.5.2 PATENTES, MARCAS Y DERECHOS	0.00	0.00
1.2.5.3 CONCESIONES Y FRANQUICIAS	0.00	0.00
1.2.5.4 LICENCIAS	0.00	0.00
1.2.5.9 OTROS ACTIVOS INTANGIBLES	0.00	0.00
TOTAL DE APLICACIÓN DE EFECTIVO POR ACTIVIDADES DE INVERSIÓN	43,500.00	43,500.00



ORGANISMO OPERADOR DEL SERVICIO DE LIMPIA
DEL MUNICIPIO DE PUEBLA
NOTAS AL ESTADO DE FLUJOS DE EFECTIVO
Al 30 de Noviembre de 2022
(Cifras en pesos)


EFE-03 CONCILIACIÓN DE LOS FLUJOS DE EFECTIVO NETOS DE LAS ACTIVIDADES DE OPERACIÓN:

Concepto	2022	2021
3.2.1 RESULTADOS DEL EJERCICIO (AHORRO / DESAHORRO)	7,327,887.98	2,555,853.90
(+) MOVIMIENTOS DE PARTIDAS QUE NO AFECTAN AL EFECTIVO	7,433,298.62	9,585,262.11
5.4 INTERESES, COMISIONES Y OTROS GASTOS DE LA DEUDA PÚBLICA	0.00	0.00
5.5 OTROS GASTOS Y PÉRDIDAS EXTRAORDINARIAS	189,815.93	381,738.67
5.6 INVERSIÓN PÚBLICA	0.00	0.00
2.1.1 INCREMENTOS EN CUENTAS POR PAGAR DE ACTIVIDADES DE OPERACIÓN	7,243,482.69	9,203,523.44
(-) MOVIMIENTOS DE PARTIDAS QUE NO AFECTAN AL EFECTIVO	0.01	0.01
4.x INGRESOS DE OPERACIÓN NO PRESUPUESTARIOS	0.00	0.00
1x, 5x GASTOS DE OPERACIÓN NO CONTABLES	0.00	0.00
1.1.2 INCREMENTOS EN CUENTAS POR COBRAR DE ACTIVIDADES DE OPERACIÓN	0.01	0.01
(=) FLUJOS DE EFECTIVO NETOS DE LAS ACTIVIDADES DE OPERACIÓN	14,761,186.59	12,141,116.00

Bajo protesta de decir verdad declaramos que los Estados Financieros y sus notas, son razonablemente correctos y son responsabilidad del emisor.



MIRIAM DE LOURDES ARÁMBAN COUTOLENC
COORDINADORA GENERAL
Cofundadora y con rumbo
Gobierno Municipal



MARIA DE LOURDES EUGENIA CAMINO MONROY
DIRECTORA ADMINISTRATIVA
SERVICIO DE LIMPIA
MUNICIPIO DE PUEBLA

ORGANISMO OPERADOR DEL SERVICIO DE LIMPIA
DEL MUNICIPIO DE PUEBLA
ADMINISTRACIÓN 2021-2024
0/10/00SL/00SL/E

ORGANISMO OPERADOR DEL SERVICIO DE LIMPIA
DEL MUNICIPIO DE PUEBLA
CONCILIACIÓN
Correspondiente Del 1 de Enero al 30 de Noviembre de 2022
(Cifras en pesos)

CONCILIACIÓN ENTRE LOS INGRESOS PRESUPUESTARIOS Y CONTABLES:

	1. Total de Ingresos Presupuestarios	365,795,837.35
	2. Más ingresos contables no presupuestarios	0.00
2.1	INGRESOS FINANCIEROS	0.00
2.2	INCREMENTO POR VARIACIÓN DE INVENTARIOS	0.00
2.3	DISMINUCIÓN DEL EXCESO DE ESTIMACIONES POR PÉRDIDA O DETERIORO U OBSOLESCENCIA	0.00
2.4	DISMINUCIÓN DEL EXCESO DE PROVISIONES	0.00
2.5	OTROS INGRESOS Y BENEFICIOS VARIOS	0.00
2.6	OTROS INGRESOS CONTABLES NO PRESUPUESTARIOS	0.00
	3. Menos ingresos presupuestarios no contables	0.00
3.1	APROVECHAMIENTOS PATRIMONIALES	0.00
3.2	INGRESOS DERIVADOS DE FINANCIAMIENTOS	0.00
3.3	OTROS INGRESOS PRESUPUESTARIOS NO CONTABLES	0.00
	4. Total de Ingresos Contables (4 = 1 + 2 - 3)	365,795,837.35

ORGANISMO OPERADOR DEL SERVICIO DE LIMPIA
DEL MUNICIPIO DE PUEBLA
CONCILIACIÓN

Correspondiente Del 1 de Enero al 30 de Noviembre de 2022
(Cifras en pesos)




CONCILIACIÓN ENTRE LOS EGRESOS PRESUPUESTARIOS Y LOS GASTOS CONTABLES:

1.	Total de egresos presupuestarios	358,321,633.44
2.	Menos egresos presupuestarios no contables	43,500.00
2.1	MATERIAS PRIMAS Y MATERIALES DE PRODUCCIÓN Y COMERCIALIZACIÓN	0.00
2.2	MATERIALES Y SUMINISTROS	0.00
2.3	MOBILIARIO Y EQUIPO DE ADMINISTRACIÓN	0.00
2.4	MOBILIARIO Y EQUIPO EDUCACIONAL Y RECREATIVO	0.00
2.5	EQUIPO E INSTRUMENTAL MÉDICO Y DE LABORATORIO	0.00
2.6	VEHÍCULOS Y EQUIPO DE TRANSPORTE	0.00
2.7	EQUIPO DE DEFENSA Y SEGURIDAD	0.00
2.8	MAQUINARIA, OTROS EQUIPOS Y HERRAMIENTAS	43,500.00
2.9	ACTIVOS BIOLÓGICOS	0.00
2.10	BIENES INMUEBLES	0.00
2.11	ACTIVOS INTANGIBLES	0.00
2.12	OBRA PÚBLICA EN BIENES DE DOMINIO PÚBLICO	0.00
2.13	OBRA PÚBLICA	0.00
2.14	ACCIONES Y PARTICIPACIONES DE CAPITAL	0.00
2.15	COMPRA DE TÍTULOS Y VALORES	0.00
2.16	CONCESIÓN DE PRÉSTAMOS	0.00
2.17	INVERSIONES EN FIDEICOMISOS, MANDATOS Y OTROS ANÁLOGOS	0.00
2.18	PROVISIONES PARA CONTINGENCIAS Y OTRAS EROGACIONES ESPECIALES	0.00
2.19	AMORTIZACIÓN DE LA DEUDA PÚBLICA	0.00
2.20	ADEUDOS DE EJERCICIOS FISCALES ANTERIORES (ADEFAS)	0.00
2.21	OTROS EGRESOS PRESUPUESTARIOS NO CONTABLES	0.00
3.	Más gastos contables no presupuestarios	189,815.93
3.1	ESTIMACIONES, DEPRECIACIONES, DETERIOROS, OBSOLESCENCIAS Y AMORTIZACIONES	189,815.93
3.2	PROVISIONES	0.00
3.3	DISMINUCIONES DE INVENTARIOS	0.00
3.4	AUMENTO POR INSUFICIENCIA DE ESTIMACIONES POR PÉRDIDA O DETERIORO U OBSOLESCENCIA	0.00
3.5	AUMENTO POR INSUFICIENCIA DE PROVISIONES	0.00
3.6	OTROS GASTOS	0.00
3.7	OTROS GASTOS CONTABLES NO PRESUPUESTARIOS	0.00
4.	Total de Gastos Contables (4 = 1 - 2 + 3)	358,467,949.37




ORGANISMO OPERADOR DEL SERVICIO DE LIMPIA
DEL MUNICIPIO DE PUEBLA
CONCILIACIÓN
Correspondiente Del 1 de Enero al 30 de Noviembre de 2022
(Cifras en pesos)

Bajo protesta de decir verdad declaramos que los Estados Financieros y sus notas,
son razonablemente correctos y son responsabilidad del emisor.



MYRIAM DE LOURDES ARABIAN COUTTOLENC
COORDINADORA GENERAL del Ayuntamiento del Municipio de Puebla



MARIA DE LOURDES EUGENIA CAMINO MONROY
DIRECTORA ADMINISTRATIVA

ORGANISMO OPERADOR DEL SERVICIO DE LIMPIA
DEL MUNICIPIO DE PUEBLA
ADMINISTRACIÓN 2021-2024
0/10/00SL/00SL/E


7

ORGANISMO OPERADOR DEL SERVICIO DE LIMPIA
DEL MUNICIPIO DE PUEBLA
NOTAS DE MEMORIA
Al 30 de Noviembre de 2022
(Cifras en pesos)



MEM-01 CUENTAS DE ORDEN CONTABLES:

Cuenta	Nombre de la Cuenta	Saldo Inicial	Cargo	Abono	Saldo Final
7	CUENTAS DE ORDEN CONTABLES	0.00	0.00	0.00	0.00 (d)
7.1	VALORES	0.00	0.00	0.00	0.00 (d)
7.1.1	VALORES EN CUSTODIA	0.00	0.00	0.00	0.00 (d)
7.1.2	CUSTODIA DE VALORES	0.00	0.00	0.00	0.00 (a)
7.1.3	INSTRUMENTOS DE CRÉDITO PRESTADOS A FORMADORES DE MERCADO	0.00	0.00	0.00	0.00 (d)
7.1.4	PRÉSTAMO DE INSTRUMENTOS DE CRÉDITO A FORMADORES DE MERCADO Y SU GARANTÍA	0.00	0.00	0.00	0.00 (a)
7.1.5	INSTRUMENTOS DE CRÉDITO RECIBIDOS EN GARANTÍA DE LOS FORMADORES DE MERCADO	0.00	0.00	0.00	0.00 (d)
7.1.6	GARANTÍA DE CRÉDITOS RECIBIDOS DE LOS FORMADORES DE MERCADO	0.00	0.00	0.00	0.00 (a)
7.2	EMISIÓN DE OBLIGACIONES	0.00	0.00	0.00	0.00 (d)
7.2.1	AUTORIZACIÓN PARA LA EMISIÓN DE BONOS, TÍTULOS Y VALORES DE LA DEUDA PÚBLICA INTERNA	0.00	0.00	0.00	0.00 (d)
7.2.2	AUTORIZACIÓN PARA LA EMISIÓN DE BONOS, TÍTULOS Y VALORES DE LA DEUDA PÚBLICA EXTERNA	0.00	0.00	0.00	0.00 (d)
7.2.3	EMISIONES AUTORIZADAS DE LA DEUDA PÚBLICA INTERNA Y EXTERNA	0.00	0.00	0.00	0.00 (a)
7.2.4	SUSCRIPCIÓN DE CONTRATOS DE PRÉSTAMOS Y OTRAS OBLIGACIONES DE LA DEUDA PÚBLICA INTERNA	0.00	0.00	0.00	0.00 (d)
7.2.5	SUSCRIPCIÓN DE CONTRATOS DE PRÉSTAMOS Y OTRAS OBLIGACIONES DE LA DEUDA PÚBLICA EXTERNA	0.00	0.00	0.00	0.00 (d)
7.2.6	CONTRATOS DE PRÉSTAMOS Y OTRAS OBLIGACIONES DE LA DEUDA PÚBLICA INTERNA Y EXTERNA	0.00	0.00	0.00	0.00 (a)
7.3	AVALES Y GARANTÍAS	0.00	0.00	0.00	0.00 (d)
7.3.1	AVALES AUTORIZADOS	0.00	0.00	0.00	0.00 (d)
7.3.2	AVALES FIRMADOS	0.00	0.00	0.00	0.00 (a)
7.3.3	FIANZAS Y GARANTÍAS RECIBIDAS POR DEUDAS A COBRAR	0.00	0.00	0.00	0.00 (d)
7.3.4	FIANZAS Y GARANTÍAS RECIBIDAS	0.00	0.00	0.00	0.00 (a)
7.3.5	FIANZAS OTORGADAS PARA RESPALDAR OBLIGACIONES NO FISCALES DEL GOBIERNO	0.00	0.00	0.00	0.00 (d)
7.3.6	FIANZAS OTORGADAS DEL GOBIERNO PARA RESPALDAR OBLIGACIONES NO FISCALES	0.00	0.00	0.00	0.00 (a)
7.4	JUICIOS	0.00	0.00	0.00	0.00 (d)
7.4.1	DEMANDAS JUDICIALES EN PROCESO DE RESOLUCIÓN	0.00	0.00	0.00	0.00 (d)
7.4.2	RESOLUCIÓN DE DEMANDAS EN PROCESO JUDICIAL	0.00	0.00	0.00	0.00 (a)
7.5	INVERSIÓN MEDIANTE PROYECTOS PARA PRESTACIÓN DE SERVICIOS (PPS) Y SIMILARES	0.00	0.00	0.00	0.00 (d)
7.5.1	CONTRATOS PARA INVERSIÓN MEDIANTE PROYECTOS PARA PRESTACIÓN DE SERVICIOS (PPS) Y SIMILARES	0.00	0.00	0.00	0.00 (d)
7.5.2	INVERSIÓN PÚBLICA CONTRATADA MEDIANTE PROYECTOS PARA PRESTACIÓN DE SERVICIOS (PPS) Y SIMILARES	0.00	0.00	0.00	0.00 (a)
7.6	BIENES EN CONCESIONADOS O EN COMODATO	0.00	0.00	0.00	0.00 (d)
7.6.1	BIENES BAJO CONTRATO EN CONCESIÓN	0.00	0.00	0.00	0.00 (d)
7.6.2	CONTRATO DE CONCESIÓN POR BIENES	0.00	0.00	0.00	0.00 (a)



ORGANISMO OPERADOR DEL SERVICIO DE LIMPIA
DEL MUNICIPIO DE PUEBLA
NOTAS DE MEMORIA
Al 30 de Noviembre de 2022
(Cifras en pesos)

7.6.3	BIENES BAJO CONTRATO EN COMODATO	0.00	0.00	0.00	0.00 (d)
7.6.4	CONTRATO DE COMODATO POR BIENES	0.00	0.00	0.00	0.00 (a)
7.7	OTRAS CUENTAS DE ORDEN	0.00	0.00	0.00	0.00 (d)
7.7.1	OTRAS CUENTAS DE ORDEN	0.00	0.00	0.00	0.00 (d)
7.X	BIENES ARQUEOLÓGICOS, ARTÍSTICOS E HISTÓRICOS	0.00	0.00	0.00	0.00 (d)
7.X.1	BIENES ARQUEOLÓGICOS EN CUSTODIA	0.00	0.00	0.00	0.00 (d)
7.X.2	CUSTODIA DE BIENES ARQUEOLÓGICOS	0.00	0.00	0.00	0.00 (a)
7.X.3	BIENES ARTÍSTICOS EN CUSTODIA	0.00	0.00	0.00	0.00 (d)
7.X.4	CUSTODIA DE BIENES ARTÍSTICOS	0.00	0.00	0.00	0.00 (a)
7.X.5	BIENES HISTÓRICOS EN CUSTODIA	0.00	0.00	0.00	0.00 (d)
7.X.6	CUSTODIA DE BIENES HISTÓRICOS	0.00	0.00	0.00	0.00 (a)


MEM-02 CUENTAS DE ORDEN PRESUPUESTARIAS:

Cuenta	Nombre de la Cuenta	Saldo Inicial	Cargo	Abono	Saldo Final
8	CUENTAS DE ORDEN PRESUPUESTARIAS	0.00	3,097,499,229.29	3,097,499,229.29	0.00 (a)
8.1	LEY DE INGRESOS	0.00	1,148,503,676.59	1,148,503,676.59	0.00 (a)
8.1.1	LEY DE INGRESOS ESTIMADA	0.00	391,234,071.00	0.00	391,234,071.00 (d)
8.1.2	LEY DE INGRESOS POR EJECUTAR	0.00	365,958,116.90	416,749,722.35	50,791,605.45 (a)
8.1.3	MODIFICACIONES A LA LEY DE INGRESOS ESTIMADA	0.00	25,515,651.35	162,279.55	25,353,371.80 (d)
8.1.4	LEY DE INGRESOS DEVENGADA	0.00	365,795,837.34	365,795,837.35	0.01 (a)
8.1.5	LEY DE INGRESOS RECAUDADA	0.00	0.00	365,795,837.34	365,795,837.34 (a)
8.2	PRESUPUESTO DE EGRESOS	0.00	1,948,995,552.70	1,948,995,552.70	0.00 (d)
8.2.1	PRESUPUESTO DE EGRESOS APROBADO	0.00	0.00	391,234,071.00	391,234,071.00 (a)
8.2.2	PRESUPUESTO DE EGRESOS POR EJERCER	0.00	445,994,554.96	442,523,062.80	3,471,492.16 (d)
8.2.3	MODIFICACIONES AL PRESUPUESTO DE EGRESOS APROBADO	0.00	29,407,112.16	54,760,483.96	25,353,371.80 (a)
8.2.4	PRESUPUESTO DE EGRESOS COMPROMETIDO	0.00	413,115,950.64	358,221,633.44	54,794,317.20 (d)
8.2.5	PRESUPUESTO DE EGRESOS DEVENGADO	0.00	358,321,633.44	351,078,150.75	7,243,482.69 (d)
8.2.6	PRESUPUESTO DE EGRESOS EJERCIDO	0.00	351,078,150.75	351,078,150.75	0.00 (d)
8.2.7	PRESUPUESTO DE EGRESOS PAGADO	0.00	351,078,150.75	0.00	351,078,150.75 (d)

Bajo protesta de decir verdad declaramos que los Estados Financieros y sus notas, son razonablemente correctos y son responsabilidad del emisor.



MYRIAM DE LOURDES ARABIAN CUITOLENC
COORDINADORA GENERAL
Contigo y con rumbo
Gobierno Municipal



MARIA DE LOURDES EUGENIA CAMINO MONROY
DIRECTORA ADMINISTRATIVA
MUNICIPIO DE PUEBLA

ORGANISMO OPERADOR DEL SERVICIO DE LIMPIA
DEL MUNICIPIO DE PUEBLA
ADMINISTRACIÓN 2021-2024
O/10/OOSL/OOSL/E

ORGANISMO OPERADOR DEL SERVICIO DE LIMPIA
DEL MUNICIPIO DE PUEBLA
INDICADORES DE POSTURA FISCAL
Del 1 de Enero al 30 de Noviembre de 2022
(Cifras en pesos)

Concepto	Estimado/ Aprobado	Devengado	Recaudado/ Pagado
I. Ingresos Presupuestarios (I = 1 + 2)	391,234,071.00	365,795,837.35	365,795,837.34
1. Ingresos del Gobierno de la Entidad Federativa o Municipio	0.00	0.00	0.00
2. Ingresos del Sector Paraestatal o Paramunicipal	391,234,071.00	365,795,837.35	365,795,837.34
II. Egresos Presupuestarios (II = 3 + 4)	391,234,071.00	358,321,633.44	351,078,150.75
3. Egresos del Gobierno de la Entidad Federativa o Municipio	0.00	0.00	0.00
4. Egresos del Sector Paraestatal o Paramunicipal	391,234,071.00	358,321,633.44	351,078,150.75
III. Balance presupuestario (Superávit o Déficit) (III = I - II)	0.00	7,474,203.91	14,717,686.59

Concepto	Estimado/ Aprobado	Devengado	Recaudado/ Pagado
III. Balance presupuestario (Superávit o Déficit)	0.00	7,474,203.91	14,717,686.59
IV. Intereses, Comisiones y Gastos de la Deuda	0.00	0.00	0.00
V. Balance Primario (Superávit o Déficit) (V = III - IV)	0.00	7,474,203.91	14,717,686.59

Concepto	Estimado/ Aprobado	Devengado	Recaudado/ Pagado
A. Financiamiento	0.00	0.00	0.00
B. Amortización de la deuda	0.00	0.00	0.00
C. Endeudamiento o desendeudamiento (C = A - B)	0.00	0.00	0.00

Bajo protesta de decir verdad declaramos que los Estados Financieros y sus notas, son razonablemente correctos y son responsabilidad del emisor.




MYRIAM DE LOURDES ARABIAN COUTTOLENC
 COORDINADORA GENERAL
 Cortijo y con rumbo
 Gobierno Municipal

MARIA DE LOURDES EUGENIA CAMINO MONROY
 DIRECTORA ADMINISTRATIVA
 SERVICIO DE LIMPIA
 MUNICIPIO DE PUEBLA

ORGANISMO OPERADOR DEL SERVICIO DE LIMPIA
DEL MUNICIPIO DE PUEBLA
ADMINISTRACIÓN 2021-2024
0/10/OOSL/OOSL/E

Cuentas de Orden.

En las cuentas de orden se registran los movimientos de valores que no afectan o modifican la situación financiera del Organismo Operador del Servicio de Limpia del Municipio de Puebla, sin embargo, su incorporación en libros es necesaria con fines de recordatorio contable, de control y en general sobre los aspectos administrativos, o bien para consignar los derechos o responsabilidades contingentes que puedan o no presentarse en el futuro.

Cuentas de Orden Contables.

En estas se registran los eventos que, si bien no representan hechos económicos-financieros que alteren el patrimonio y los resultados del Organismo Operador del Servicio de Limpia del Municipio de Puebla, informan sobre circunstancias contingentes o eventuales de importancia, que en determinadas condiciones, pueden producir efectos patrimoniales.

En esta categoría se considera las siguientes cuentas:

Concepto	2022	2021
Valores	0.00	0.00
Emisión de obligaciones	0.00	0.00
Avales y garantías	0.00	0.00
Juicios	0.00	0.00
Contratos para Inversión Mediante Proyectos para Prestación de Servicios (PPS) y Similares	0.00	0.00
Bienes concesionados o en comodato	0.00	0.00

Cuentas de Orden Presupuestarias

Ley de Ingresos

Estas cuentas tienen por finalidad registrar, a partir de la Ley y a través de los rubros que la componen las operaciones de ingresos del período y se conforman como a continuación se detalla

Concepto
Cuentas de Ingresos
Ley de Ingresos Estimada
Ley de Ingresos por Ejecutar
Modificaciones a la Ley de Ingresos Estimada
Ley de Ingresos Devengada
Ley de Ingresos Recaudada

En este rubro se registran: la Ley de Ingresos Estimada que incluye los Impuestos, Cuotas y Aportaciones de Seguridad Social, Contribuciones de Mejoras, Derechos, Productos, Aprovechamientos, Financiamientos Internos y Externos, así como la Venta de Bienes y Servicios, además de Participaciones, Aportaciones, Recursos Convenidos y Otros Ingresos; Ley de Ingresos por Ejecutar que incluye las modificaciones de la Ley Estimada así como el registro de los ingresos devengados; Modificaciones a la Ley de Ingresos Estimada que representa el importe de los incrementos y decrementos a la Ley de Ingresos Estimada, derivado de las ampliaciones y reducciones autorizadas; Ley de Ingresos Devengada que representa los derechos de cobro de Impuestos, Cuotas y Aportaciones de Seguridad Social, Contribuciones de Mejoras, Derechos, Productos, Aprovechamientos, Financiamientos Internos y Externos, así como la Venta de Bienes y Servicios además de Participaciones, Aportaciones, Recursos Convenidos y Otros Ingresos; Ley de Ingresos Recaudada, la cual registra el cobro en efectivo o por cualquier otro medio de pago de los conceptos aprobados en Ley.

Al 30 de noviembre de 2022

8.1 LEY DE INGRESOS	0.00
8.1.1 LEY DE INGRESOS ESTIMADA	391,234,071.00
8.1.1.1 LEY DE INGRESOS ESTIMADA	391,234,071.00
8.1.2 LEY DE INGRESOS POR EJECUTAR	50,791,605.45
8.1.2.1 LEY DE INGRESOS POR EJECUTAR	50,791,605.45
8.1.3 MODIFICACIONES A LA LEY DE INGRESOS ESTIMADA	25,353,371.80
8.1.3.1 AMPLIACIONES A LA LEY DE INGRESOS ESTIMADA	25,515,651.35
8.1.3.2 REDUCCIONES A LA LEY DE INGRESOS ESTIMADA	162,279.55
8.1.4 LEY DE INGRESOS DEVENGADA	0.01
8.1.4.1 LEY DE INGRESOS DEVENGADA	0.01
8.1.5 LEY DE INGRESOS RECAUDADA	365,795,837.34

8.1.5.1 LEY DE INGRESOS RECAUDADA 365,795,837.34

Presupuesto de Egresos.

Concepto
Cuentas de Egresos
Presupuesto de Egresos Aprobado
Presupuesto de Egresos por Ejercer
Modificaciones al Presupuesto de Egresos Aprobado
Presupuesto de Egresos Comprometido
Presupuesto de Egresos Devengado
Presupuesto de Egresos Ejercido
Presupuesto de Egresos Pagado

En este rubro se registran: el Presupuesto de Egresos Aprobado, el cual registra el importe de las asignaciones presupuestarias aprobadas por el Cabildo Municipal en la Ley de Egresos; Presupuesto de Egresos por Ejercer, representa el Presupuesto de Egresos Aprobado y sus adecuaciones menos el presupuesto comprometido; Modificaciones al Presupuesto de Egresos Aprobado, Presupuesto Comprometido, refleja la aprobación de un instrumento jurídico que formaliza la relación jurídica para la adquisición de bienes y servicios o ejecución de obras, derivado de contratos celebrados por los entes ejecutores y que a su vez representan una obligación de pago por inversión pública, reflejada en el pasivo circulante, misma que se encuentra respaldada en las respectivas cuentas bancarias; Presupuesto de Egresos Devengado, que representa el monto de las obligaciones de pago a favor de terceros por la recepción de conformidad de bienes, servicios y obras oportunamente contratados; así como de las obligaciones que derivan de tratados, leyes, decretos, resoluciones y sentencias definitivas; Presupuesto de Egresos Ejercido que representa el monto de la emisión de las cuentas por liquidar certificadas o documentos equivalentes debidamente aprobados. Su saldo representa el Presupuesto de Egresos Ejercido pendiente de pagar y finalmente la cuenta de Presupuesto de Egresos Pagado que considera la cancelación total o parcial de las obligaciones de pago, que se concreta mediante el desembolso de efectivo o por cualquier otro medio de pago.

Al 30 de noviembre de 2022

8.2	PRESUPUESTO DE EGRESOS	0.00
8.2.1	PRESUPUESTO DE EGRESOS APROBADO	391,234,071.00
8.2.1.1	PRESUPUESTO DE EGRESO APROBADO	391,234,071.00
8.2.2	PRESUPUESTO DE EGRESOS POR EJERCER	3,471,492.16
8.2.2.1	PRESUPUESTO DE EGRESOS POR EJERCER	3,471,492.16
8.2.3	MODIFICACIONES AL PRESUPUESTO DE EGRESOS APROBADO	25,353,371.80
8.2.3.1	AMPLIACIONES AL PRESUPUESTO DE EGRESOS APROBADO	54,760,483.96
8.2.3.2	REDUCCIONES AL PRESUPUESTO DE EGRESOS APROBADO	29,407,112.16
8.2.4	PRESUPUESTO DE EGRESOS COMPROMETIDO	54,794,317.20
8.2.4.1	PRESUPUESTO DE EGRESOS COMPROMETIDO	54,794,317.20
8.2.5	PRESUPUESTO DE EGRESOS DEVENGADO	7,243,482.69
8.2.5.1	PRESUPUESTO DE EGRESOS DEVENGADO	7,243,482.69
8.2.6	PRESUPUESTO DE EGRESOS EJERCIDO	0.00
8.2.6.1	PRESUPUESTO DE EGRESOS EJERCIDO	0.00
8.2.7	PRESUPUESTO DE EGRESOS PAGADO	351,078,150.75
8.2.7.1	PRESUPUESTO DE EGRESOS PAGADO	351,078,150.75

NOTAS AL ESTADO DE FLUJOS DE EFECTIVO

Tienen por objeto proveer de información sobre los flujos de efectivo del ente público identificando las fuentes de entradas y salidas de recursos, clasificadas por actividades de operación, de inversión y de financiamiento.

Sirven de base para evaluar la capacidad del ente para generar efectivo y equivalentes de efectivo, así como su capacidad para utilizar los flujos derivados de ellos.

La estructura del Estado de Flujos de Efectivo incluye los rubros por actividades de:

- Operación
- Inversión
- Financiamiento

Concepto	2022	2021
Flujos Netos de Efectivo por Actividades de Operación	14,761,186.59	12,141,016.41
Flujos Netos de Efectivo por Actividades de Inversión	-43,500.00	-15,766.47
Flujos Netos de Efectivo por Actividades de Financiamiento	-12,398,412.49	-7,254,522.81
Total:		
Incremento/Disminución Neta en el Efectivo y Equivalentes al Efectivo:	2,319,274.10	4,870,727.13
Diferencia	0.00	0.00

Los Flujos Netos de Efectivo por Actividades de Operación

El Flujo Neto de Efectivo por Actividades de Operación representa el resultado de la gestión del ejercicio fiscal, es decir la diferencia entre el origen de los recursos (ingresos) y la aplicación de los mismos (gastos), los cuales se detallan en las Notas al Estado de Actividades, importes que al 30 de noviembre de 2022 y al 31 de diciembre de 2021 ascienden a 14 millones 761 mil 186 pesos y 12 millones 141 mil 016 pesos, respectivamente.

Los Flujos Netos de Efectivo por Actividades de Inversión

El Flujo Neto de Efectivo por Actividades de Inversión, representa la diferencia de los recursos que se obtienen por la disposición de activos y por la adquisición de activos de larga duración.

Adquisiciones de Bienes Muebles e Inmuebles

Las adquisiciones de bienes muebles e inmuebles realizadas por el Organismo Operador del Servicio de Limpia del Municipio de Puebla al 30 de noviembre de 2022 y al 31 de diciembre de 2021, se efectúan con los recursos aprobados en el Presupuesto de Egresos, se presentan dentro del Flujo de Efectivo de las Actividades de Inversión y se reflejan en los siguientes rubros:

a) Bienes Muebles, integrados como se muestra en el siguiente cuadro:

Concepto	2022	2021
Origen	0.00	0.00
Subtotal:	0.00	0.00
Aplicación		
Mobiliario y Equipo de Administración	0.00	15,766.47
Mobiliario y Equipo Educativo y Recreativo	0.00	0.00
Equipo e Instrumental Médico y de Laboratorio	0.00	0.00
Vehículos y Equipo de Transporte	0.00	0.00
Maquinaria, Otros Equipos y Herramientas	43,500.00	0.00
Colección, obras de arte y objetos valiosos	0.00	0.00
	43,500.00	15,766.47

ORGANISMO OPERADOR DEL SERVICIO DE LIMPIA
 DEL MUNICIPIO DE PUEBLA
 ADMINISTRACIÓN 2021-2024
 07/10/003U/005U/E

ORGANISMO OPERADOR DEL SERVICIO DE LIMPIA
DEL MUNICIPIO DE PUEBLA
NOTAS AL ESTADO DE FLUJOS DE EFECTIVO
AL 30 DE NOVIEMBRE DE 2022

Otras Aplicaciones de Inversión (Activos Intangibles)	0.00	0.00
Subtotal:	0.00	0.00
Total Aplicación:	-43,500.00	-15,766.47

Los Flujos Netos de Efectivo por Actividades de Financiamiento

El Flujo Neto de Efectivo por Actividades de Financiamiento, representa el resultado de la diferencia de los recursos que provienen principalmente del endeudamiento y el recurso que se aplica para su disminución.

Al 30 de noviembre de 2022 y al 31 de diciembre de 2021 ascienden a -12 millones 398 mil 412 pesos y -7 millones 254 mil 522 pesos, respectivamente.


Efectivo y Equivalentes

Concepto	2022	2021
Bancos/Tesorería	18,580,920.26	16,262,704.58
Efectivo	1,058.42	0.00
Depósitos de Fondos de Terceros en Garantía	6,900.00	6,900.00
Total	18,588,878.68	16,269,604.58
Incremento/Disminución Neta en el Efectivo y Equivalentes al Efectivo:	2,319,274.10	4,870,727.13

El concepto de Incremento/Disminución Neta en el Efectivo y Equivalentes al Efectivo cuyo importe al 30 de noviembre de 2022 asciende a la cantidad referida, el cual se determina por la variación entre el saldo final menos el saldo inicial del ejercicio de la cuenta de Efectivo y Equivalentes, se refiere a los recursos a corto plazo de gran liquidez que son fácilmente convertibles en importes determinados de efectivo, estando sujetos a un riesgo mínimo de cambio en su valor.

Conciliación de los Flujos de Efectivo Netos de las Actividades de Operación y la cuenta de Ahorro/Desahorro antes de Rubros Extraordinarios.

Concepto	2022	2021
Ahorro/Desahorro antes de rubros extraordinarios	7,327,887.98	2,937,592.57
Movimientos de partidas (o rubros) que no afectan al efectivo	0.00	0.00
Depreciación	189,815.93	381,738.67
Amortización	0.00	0.00
Incremento en las provisiones	0.00	0.00
Incremento en inversiones producido por revaluación	0.00	0.00
Ganancia/pérdida en venta de propiedad, planta y equipo	0.00	0.00
Incremento en cuentas por cobrar	0.00	0.00
Partidas extraordinarias	0.00	0.00



Puebla
Contigo y con rumbo Limpio
Gobierno Municipal

ORGANISMO OPERADOR DEL SERVICIO DE LIMPIA
DEL MUNICIPIO DE PUEBLA
ADMINISTRACIÓN 2021-2024
0/10/OOSU/OOSL/E

ORGANISMO OPERADOR DEL SERVICIO DE LIMPIA
DEL MUNICIPIO DE PUEBLA
NOTAS AL ESTADO DE VARIACIONES
EN LA HACIENDA PÚBLICA
AL 30 DE NOVIEMBRE DE 2022

Patrimonio

Este rubro representa la diferencia del activo y pasivo del Organismo Operador del Servicio de Limpia del Municipio de Puebla incluye el resultado de la gestión de ejercicios anteriores.

La cuenta de Patrimonio refleja los siguientes saldos:

Concepto	2022	2021
Patrimonio Contribuido	89,116,376.01	89,116,376.01
Donaciones de Capital	29,160.02	29,160.02
Actualización de la Hacienda Pública/Patrimonio	89,087,215.99	89,087,215.99
Patrimonio Generado	-17,993,797.08	-24,512,899.55
Resultado del Ejercicio (Ahorro/Desahorro)	7,327,887.98	2,555,853.90
Resultado de Ejercicios Anteriores	-25,321,685.06	-27,068,753.45
Total	71,122,578.93	64,603,476.46

Patrimonio Contribuido

Se compone de las aportaciones con fines permanentes del sector privado, público y externo que incrementan el Patrimonio del Organismo Operador del Servicio de Limpia del Municipio de Puebla, así como los efectos identificables y cuantificables que le afecten.

Patrimonio Generado

Es la suma de los resultados de la gestión de ejercicios anteriores, resultado del ejercicio corriente y los eventos identificables y cuantificables que le afectan, el cual al 30 de noviembre de 2022 alcanzó la suma de -17 millones 993 mil 797 pesos los principales movimientos que integraron dicho importe son los siguientes:

Resultado del Ejercicio (Ahorro/Desahorro)

Representa el monto del resultado de la gestión del ejercicio, respecto de los ingresos y gastos corrientes al 30 de noviembre de 2022 el Organismo Operador del Servicio de Limpia del Municipio de Puebla presentó un monto de 7 millones 327 mil 887 pesos.

Los Ingresos y Gastos se explican en las Notas al Estado de Actividades.

Resultado de Ejercicios Anteriores

Esta cuenta muestra los resultados acumulados provenientes de ejercicios anteriores, que ascienden a la cantidad de -25 millones 321 mil 685 pesos.



Ingresos y Otros Beneficios

Ingresos de Gestión

Ingresos por venta de bienes y prestación de servicios

Comprende el importe de ingresos prestación de servicios; así como otros ingresos por sus actividades diversas no inherentes a su operación, que generen recursos que se derivan de transacciones y eventos inusuales, que no son propios del objeto del Organismo Operador del Servicio de Limpia del Municipio de Puebla, que al 30 de noviembre de 2022 refleja un saldo de 15 millones 909 mil 726 pesos.

Concepto	2022	2021
Ingresos por venta de bienes y prestación de servicios	15,909,726.35	16,728,469.91
Total	15,909,726.35	16,728,469.91

Los registros contables de los Ingresos de Gestión están basados en el Acuerdo por el que se reforma y adiciona el Clasificador por Rubro de Ingresos 7.3, aprobado por el Consejo Nacional de Armonización Contable en su última reforma publicada en el Diario Oficial de la Federación el 11 de Junio de 2018, y se refleje en base al Estado Analítico de Ingresos.

Participaciones, Aportaciones, Convenios, Incentivos Derivados de la Colaboración Fiscal, Fondos Distintos de Aportaciones, Transferencias, Asignaciones, Subsidios y Subvenciones, y Pensiones y Jubilaciones.

Corresponde al importe de los ingresos del Organismo Operador del Servicio de Limpia del Municipio de Puebla por concepto de, transferencias y subsidios del Clasificador por Rubros de Ingresos.

Concepto	2022	2021
Transferencias y subsidios	349,886,111.00	391,913,426.81
Aportaciones	0.00	0.00
Convenios	0.00	0.00
Total	349,886,111.00	391,913,426.81

Gastos y Otras Pérdidas

Gastos de Funcionamiento

Los Gastos de Funcionamiento se componen de las cuentas de Servicios Personales, Materiales y Suministros y Servicios Generales, necesarios para el adecuado funcionamiento del Organismo Operador del Servicio de Limpia del Municipio de Puebla, las cuales se detallan en el siguiente cuadro:

Concepto	2022	2021
Servicios Personales	101,626,084.46	123,734,029.63
Materiales y Suministros	9,953,206.11	10,859,926.53
Servicios Generales	246,698,842.87	271,110,347.99
Total	358,278,133.44	384,599,729.31

Servicios Personales

Forman parte de este capítulo las asignaciones destinadas al pago de remuneraciones al personal que presta sus servicios en el Organismo Operador del Servicio de Limpia del Municipio de Puebla tales como: sueldos, prestaciones y gastos de seguridad social, así como otras prestaciones derivadas de una relación laboral de carácter permanente o eventual, como se detalla a continuación:

Concepto	2022	2021
Remuneraciones al Personal de Carácter Permanente	58,718,218.04	62,596,154.90
Remuneraciones al Personal de Carácter Transitorio	0.00	0.00
Remuneraciones Adicionales y Especiales	2,103,129.93	8,494,028.35
Seguridad Social	20,470,163.57	26,616,535.84
Otras Prestaciones Sociales y Económicas	20,334,572.92	26,027,310.54
Pago de Estímulos a Servidores Públicos	0.00	0.00
Total	101,626,084.46	123,734,029.63

ORGANISMO OPERADOR DEL SERVICIO DE LIMPIA
 DEL MUNICIPIO DE PUEBLA
 ADMINISTRACIÓN 2021-2024
 DÍA 01/005/0051/E
 Gobierno Municipal

ORGANISMO OPERADOR DEL SERVICIO DE LIMPIA
DEL MUNICIPIO DE PUEBLA
NOTAS AL ESTADO DE ACTIVIDADES
AL 30 DE NOVIEMBRE DE 2022

Materiales y Suministros

Este rubro está conformado por las asignaciones destinadas a cubrir la adquisición de toda clase de bienes e insumos requeridos por el Organismo Operador del Servicio de Limpia del Municipio de Puebla para el desempeño de sus actividades institucionales, al 30 de noviembre de 2022 y al 31 de diciembre de 2021, se devengaron los siguientes importes:

Concepto	2022	2021
Materiales de Administración, Emisión de Documentos y Artículos Oficiales	254,034.51	452,201.31
Alimentos y Utensilios	186,733.66	756,171.70
Materias Primas y Materiales de Producción y Comercialización	1,424,693.39	1,565,249.04
Materiales y Artículos de Construcción y de Reparación	14,547.68	37,065.95
Productos Químicos y Farmacéuticos y de Laboratorio	73,916.28	58,962.55
Combustibles, Lubricantes y Aditivos	4,074,403.73	4,471,233.65
Vestuarios, Blancos, Prendas de Protección y Artículos Deportivos	3,612,994.96	2,911,413.21
Materiales y Suministros para Seguridad	0.00	0.00
Herramientas, Refacciones y Accesorios Menores	311,881.90	607,629.12
Total	9,953,206.11	10,859,926.53

Servicios Generales

En este rubro están consideradas las prestaciones de servicios contratados con particulares o instituciones del sector público, requeridos para el cumplimiento de las actividades vinculadas con la función pública, aplicándose al 30 de noviembre de 2022 un importe de Organismo Operador del Servicio de Limpia del Municipio de Puebla en las partidas que se enuncian a continuación:

Concepto	2022	2021
Servicios Básicos	298,733.15	451,770.68
Servicios de Arrendamiento	1,385,322.62	1,507,622.27
Servicios Profesionales, Científicos, Técnicos y Otros Servicios	1,812,508.04	2,730,284.77
Servicios Financieros, Bancarios y Comerciales	1,388,914.88	1,192,745.74
Servicios de Instalación, Reparación, Mantenimiento y de Conservación	241,457,532.99	264,348,744.62
Servicios de Comunicación Social y Publicidad	32,144.57	110,949.19
Servicios de Traslado y Viáticos	47,767.45	21,411.92
Servicios Oficiales	94,983.73	612,319.30
Otros Servicios Generales	180,935.44	134,499.50
Total	246,698,842.87	271,110,347.99

Otros Gastos y Pérdidas Extraordinarias

Las erogaciones realizadas por el Organismo Operador del Servicio de Limpia del Municipio de Puebla para su operación, no incluidos en las cuentas anteriores se registran como Otros Gastos y Pérdidas Extraordinarias, los importes registrados al 30 de noviembre 2022 y al 31 de diciembre 2021, se detallan de la siguiente manera:

Concepto	2022	2021
Estimaciones, Depreciaciones, Deterioros, Obsolescencia y Amortizaciones	180,935.44	381,738.67
Otros Gastos	0.00	0.00
Total	180,935.44	381,738.67



Activo

Efectivo y Equivalentes

Este rubro se integra con los recursos a corto plazo de gran liquidez que son fácilmente convertibles en importes determinados de efectivo, estando sujetos a un riesgo mínimo de cambio en su valor, las cuentas con las que el Organismo Operador registra sus operaciones son:

Concepto	2022	2021
Bancos/Tesorería	18,580,920.26	16,262,704.58
Efectivo	1,058.42	0.00
Depósitos de Fondos de Terceros en Garantía	6,900.00	6,900.00
Total	18,588,878.68	16,269,604.58

Los saldos correspondientes a la cuenta Bancos/Tesorería al 30 de noviembre de 2022 y al 31 de diciembre de 2021, por un importe de 18 millones 580 mil 920 pesos y 16 millones 262 mil 704 pesos respectivamente, se refieren a los recursos propios del Organismo Operador del Servicio de Limpia del Municipio de Puebla así como los recursos propios, de Tesorería (Fiscales) y de origen Federal asignados por el Municipio.

La cuenta de Efectivo representa el monto en dinero de los recursos propios del Organismo recibido en caja (ventanilla) por los conceptos de infracciones y servicios especiales esta a cuidado por el responsable de caja, de forma diaria se hace un corte y se dedeposita a la cuenta bancaria de Banorte 5704 (RPO). El saldo correspondiente a la cuenta de Efectivo al 30 de noviembre de 2022, es de 1 mil 58 pesos.

El rubro de Depósitos de Fondos de Terceros en Garantía representa el monto excedente de efectivo invertido al 30 de noviembre de 2022 y al 31 de diciembre de 2021, por un importe de 6 mil 900 pesos y 6 mil 900 pesos respectivamente del Organismo Operador del Servicio de Limpia del Municipio de Puebla. Deposito desde el ejercicio 2017 a la CFE.

Derechos a recibir Efectivo o Equivalentes

Se refiere a los importes a favor del Organismo Operador del Servicio de Limpia del Municipio de Puebla registrados como derechos a recibir efectivo o equivalentes, mismos que se originan por ingresos, contribuciones, productos y aprovechamientos que percibe el Organismo Operador del Servicio de Limpia del Municipio de Puebla, subsidio al empleo, préstamos otorgados, otros ingresos y gastos por comprobar, por los cuales se espera recibir una contraprestación en un periodo menor o igual a 12 meses desde la fecha de cierre (Corto Plazo).

Los derechos a recibir efectivo o equivalentes se reconocen a su valor histórico y se detallan a continuación:

Concepto	2022				2021
	Hasta 90 días	Hasta 180 días	Hasta 365 días	Total	
* Cuentas por Cobrar a Corto plazo	1,173,068.85	0.00	0.00	1,173,068.85	0.00
Deudores Diversos por Cobrar a Corto Plazo	66,869.56	0.00	0.00	66,869.56	25,440.56
Ingresos por Recuperar a Corto Plazo	0.72	0.00	0.00	0.72	0.00
Deudores por Anticipos de la Tesorería a Corto Plazo	0.00	0.00	0.00	0.00	0.00
Total	1,239,939.13	0.00	0.00	1,239,939.13	25,440.56

El importe de \$ 1,173,068.85 registrados en la cuenta 1.1.2.2.5 Documentos por cobrar, corresponde a las notas de crédito por la * devolución del IMSS, que se compensará con los pagos por concepto de cuotas obrero patronal.

Bienes Inmuebles, Infraestructura y Construcciones en Proceso

Representa el monto de todo tipo de bienes inmuebles, infraestructura y construcciones; así como los gastos derivados de actos para su adquisición, adjudicación, expropiación e indemnización y los que se generen por estudios de pre inversión, cuando se realicen por causas de interés público.

Este rubro se encuentra integrado de la siguiente manera:

Concepto	2022	2021
Terrenos	52,239,809.75	52,239,809.75
Edificios no Habitacionales	8,292,013.79	8,292,013.79
Total	60,531,823.54	60,531,823.54

En la cuenta de terrenos se encuentra registrado el valor de los terrenos y predios urbanos, necesarios para el uso que determine el Organismo Operador del Servicio de Limpia del Municipio de Puebla en beneficio de la ciudadanía, cuyo saldo acumulado al 30 de noviembre de 2022 es por la actualización del valor del terreno mediante Avaluó Catastral No. 2021DC000189 emitido por la Dirección de Catastro de fecha 7 de Julio de 2021 cuyo saldo acumulado al 30 de noviembre y al 31 de diciembre de 2021 ascienden a 52 millones 239 mil 809 pesos y 52 millones 239 mil 809 pesos, respectivamente.

En la cuenta de edificios no habitacionales se encuentra registrado el valor de inmuebles tales como oficinas públicas entre otros, que requiere el Organismo Operador del Servicio de Limpia del Municipio de Puebla para el desarrollo de sus actividades, cuyo saldo acumulado al 30 de noviembre de 2022 es por 8 millones 292 mil 013 pesos por la actualización del valor del terreno mediante Avaluó Catastral No. 2021DC000189 emitido por la Dirección de Catastro de fecha 7 de Julio de 2021 cuyo saldo acumulado al 30 de noviembre de 2022 y al 31 de diciembre de 2021 asciende a 8 millones 292 mil 013 pesos y 8 millones 292 mil 013 pesos respectivamente.

Bienes Muebles

Los bienes muebles adquiridos son propiedad del **Organismo Operador del Servicio de Limpia del Municipio de Puebla** y coadyuvan al mejor desempeño de las actividades, para el logro de los objetivos establecidos en el Plan Municipal de Desarrollo y el Programa Presupuestario, está conformado por:

Concepto	2022	2021
Mobiliario y Equipo de Administración	1,746,741.71	1,746,741.71
Mobiliario y Equipo Educativo y Recreativo	61,844.59	61,844.59
Equipo e Instrumental Médico y de Laboratorio	0.00	0.00
Vehículos y Equipo de Transporte	15,848,521.31	26,412,200.33
Equipo de Defensa y Seguridad	0.00	0.00
Maquinaria, Otros Equipos y Herramientas	1,080,944.08	1,213,394.08
Colecciones, Obras de Arte y Objetos Valiosos	0.00	0.00
Activos Biológicos	0.00	0.00
Total	18,738,051.69	29,434,180.71

Los bienes muebles se registran a su costo de adquisición.

Depreciación, Deterioro y Amortización de Bienes

Representa el monto de las depreciaciones, deterioros y amortizaciones de bienes muebles, inmuebles e intangibles.

El Organismo Operador del Servicio de Limpia del Municipio de Puebla utilizó las tasas de depreciación establecidas en los lineamientos emitidos por el CONAC, en cumplimiento al Acuerdo por el que se emiten las Reglas Específicas del Registro y Valoración del Patrimonio, Guía de Vida Útil Estimada y Porcentajes de Depreciación Anual, por lo que el saldo de esta cuenta al 30 de noviembre de 2022 y al 31 de diciembre 2021 ascendió a -18 millones 261 mil 304 pesos y -28 millones 811 mil 117 pesos, respectivamente.

Guía de Vida Útil Estimada y Porcentajes de Depreciación Anual

Concepto Generales	Años de vida útil	Porcentaje de depreciación anual
Bienes Inmuebles, Infraestructura y Construcciones en Proceso		
Viviendas	50	2
Edificios No Habitacionales	30	3.3
Infraestructura	25	4
Otros Bienes Inmuebles	20	5
BIENES MUEBLES		
Mobiliario y Equipo de Administración		
Muebles de Oficina y Estantería	10	10
Muebles, Excepto de Oficina y Estantería	10	10
Equipo de Cómputo y de Tecnologías de la Información	3	33.3
Otros Mobiliarios y Equipos de Administración	10	10
Mobiliario y Equipo Educativo y Recreativo		
Equipos y Aparatos Audiovisuales	3	33.3
Aparatos Deportivos	5	20
Cámaras Fotográficas y de Video	3	33.3
Otro Mobiliario y Equipo Educativo y Recreativo	5	20
Equipo e Instrumental Médico y de Laboratorio		
Equipo Médico y de Laboratorio	5	20
Instrumental Médico y de Laboratorio	5	20
Equipo de Transporte		
Automóviles y Equipo Terrestre	5	20
Carrocerías y Remolques	5	20
Equipo Aeroespacial	5	20
Equipo Ferroviario	5	20
Embarcaciones	5	20
Otros Equipos de Transporte	5	20
Equipo de Defensa y Seguridad		
Maquinaria, Otros Equipos y Herramientas		
Maquinaria y Equipo Agropecuario	10	10
Maquinaria y Equipo Industrial	10	10
Maquinaria y Equipo de Construcción	10	10
Sistemas de Aire Acondicionado, Calefacción y de Refrigeración Industrial y Comercial	10	10
Equipo de Comunicación y Telecomunicación	10	10
Equipos de Generación Eléctrica, Aparatos y Accesorios Eléctricos	10	10
Herramientas y Máquinas-Herramienta	10	10
Otros Equipos	10	10
Activos Biológicos		
Bovinos	5	20
Porcinos	5	20
Aves	5	20

Ovinos y Caprinos	5	20
Peces y Acuicultura	5	20
Equinos	5	20
Especies Menores y de Zoológico	5	20
Árboles y Plantas	5	20
Otros Activos Biológicos	5	20

**De acuerdo a las características de los bienes de referencia en la presente Guía.*

Pasivo

Cuentas por Pagar a Corto Plazo

Este rubro se refiere a obligaciones factibles de pago que se encuentran respaldadas con el saldo de la cuenta de Efectivo y Equivalentes.

Las cuentas por pagar a corto plazo presentan un saldo al 30 de noviembre de 2022 por 9 millones 714 mil 809 pesos de cantidad, cuyo importe a su totalidad tiene vencimiento de 90 días.

Por otra parte las cuentas por pagar a corto plazo al 31 de diciembre de 2021 presentan un saldo de 12 millones 846 mil 454 pesos.

Las obligaciones con proveedores por la adquisición de bienes o prestación de servicios se registran en las cuentas por pagar, las cuales se encuentran identificadas de acuerdo a su fecha de vencimiento en 90, 180, menos o igual a 365 y mayor a 365 días.

En el rubro de retenciones y contribuciones por pagar a Corto Plazo representa el monto de las retenciones sobre las remuneraciones realizadas al personal del Organismo Operador del Servicio de Limpia del Municipio de Puebla.

Concepto	2022					Total	2021
	Hasta 90 días	Hasta 180 días	Hasta 365 días	Más de 365 días	Total		
Servicios Personales por Pagar a Corto Plazo	173,793.27	0.00	0.00	0.00	173,793.27	608,867.86	
Proveedores por Pagar a Corto Plazo	7,138,736.96	0.00	0.00	0.00	7,138,736.96	3,206,396.45	
Contratistas por Obras Públicas por Pagar a Corto Plazo	0.00	0.00	0.00	0.00	0.00	0.00	
Retenciones y Contribuciones por Pagar a Corto Plazo	2,393,823.86	0.00	0.00	0.00	2,393,823.86	9,031,190.63	
Otras Cuentas por Pagar a Corto Plazo	8,455.12	0.00	0.00	0.00	8,455.12	0.00	
Total	9,714,809.21	0.00	0.00	0.00	9,714,809.21	12,846,454.94	



 **Puebla**
Contigo y con rumbo
Gobierno Municipal

ORGANISMO OPERADOR DEL SERVICIO DE LIMPIA
DEL MUNICIPIO DE PUEBLA
ADMINISTRACIÓN 2021-2024
0/10/00SL/00SL/E

1. Introducción

Los Estados Financieros del Organismo Operador del Servicio de Limpia del Municipio de Puebla, proveen de información financiera a los principales usuarios de la misma, al Congreso y a los ciudadanos.

El objetivo del presente documento es la revelación del contexto y de los aspectos económicos-financieros más relevantes que influyeron en las decisiones del período y que deberán ser considerados en la elaboración de los estados financieros para la mayor comprensión de los mismos y sus particularidades, así como en cumplimiento a lo establecido en la Ley General de Contabilidad Gubernamental y la Ley de Disciplina Financiera de las Entidades Federativas y los Municipios.

De esta manera, se informa y explica la respuesta del Organismo Operador del Servicio de Limpia del Municipio de Puebla a las condiciones relacionadas con la información financiera de cada período de gestión; además de exponer aquellas políticas que podrían afectar la toma de decisiones en períodos posteriores.

2. Panorama Económico y Financiero

El Organismo Operador del Servicio de Limpia del Municipio de Puebla a ejercido su presupuesto correspondiente con estricto apego a los criterios de disciplina, productividad, ahorro, austeridad, eficiencia, desregulación presupuestaria y transparencia. Planea su gasto de manera que contribuya a mantener estabilidad y equilibrio financiero a mediano y largo plazo, con base en las tendencias y requerimientos en materia hacendaria y de tesorería.


El presupuesto aprobado para el ejercicio 2022 fue de: \$ 391,234,071.00:

Presupuesto por transferencias y subsidios 2022: \$ 376,214,071.00

Presupuesto de recursos propios 2022 : \$15,020,000.00

Ampliación presupuestal al 30 de noviembre de 2022 : \$ 25,413,535.18

Presupuesto de devengado al 30 de noviembre de 2022 : \$ 358,321,633.44



Fecha:	Cantidad:	COG Ot:	COG Rec:	TG Ot:	TG Rec:	Fuente Ot:	Fuente Rec:	Unidad Ot:	Unidad Rec:	Programa Ot:	Programa Rec:	Act Rec:	Concepto:			
01-nov-22	3,598.00	5.1.5.1	2.1.1.1	2	1	5.14	5.14	14	14	15	C1	A7	15	C1	A7	SUFICIENCIA PARTIDA POR NO REBASAR LOS 70 UMAS/COMPRA DE 2 ESTANTES, PARA COMUNICACIÓN SOCIAL Y RECURSOS MATERIALES.
01-nov-22	3,712.00	2.7.2.1	3.2.5.1	1	1	2021 1.01	2021 1.01	14	14	15	C1	A5	15	C1	A3	SUFICIENCIA PARTIDA PARA ARRENDAMIENTO DE VEHÍCULO PARA TRASLADO DE PERSONAL AL RELLENO SANITARIO.
01-nov-22	9,788.49	2.1.4.1	2.5.3.1	1	1	5.14	5.14	14	14	15	C1	A2	15	C1	A2	SUFICIENCIA PARA INSUMOS PARA BOTIQUINES PARA LAS ÁREAS Y VEHÍCULOS DEL OPERATIVO.
16-nov-22	50.00	2.1.3.1	2.1.1.1	1	1	5.14	5.14	14	14	15	C1	A2	15	C1	A2	TRASPASO SUFICIENCIA FONDO REVOLVENTE
16-nov-22	510.02	2.1.3.1	2.2.1.3	1	1	5.14	5.14	14	14	15	C1	A2	15	C1	A2	TRASPASO SUFICIENCIA FONDO REVOLVENTE
16-nov-22	1,120.56	2.1.8.1	2.7.2.1	1	1	5.14	5.14	14	14	15	C1	A2	15	C1	A2	TRASPASO SUFICIENCIA FONDO REVOLVENTE
16-nov-22	379.00	2.1.8.1	3.1.7.1	1	1	5.14	5.14	14	14	15	C1	A2	15	C1	A2	TRASPASO SUFICIENCIA FONDO REVOLVENTE
16-nov-22	10.00	2.1.8.1	3.9.2.1	1	1	5.14	5.14	14	14	15	C1	A2	15	C1	A2	TRASPASO SUFICIENCIA FONDO REVOLVENTE
16-nov-22	91.00	2.1.3.1	2.9.2.1	1	1	5.14	5.14	14	14	15	C1	A2	15	C1	A2	TRASPASO SUFICIENCIA FONDO REVOLVENTE
16-nov-22	211.00	2.1.3.1	3.7.9.1	1	1	5.14	5.14	14	14	15	C1	A2	15	C1	A2	TRASPASO SUFICIENCIA FONDO REVOLVENTE
16-nov-22	73.00	2.1.8.1	3.8.2.1	1	1	5.14	5.14	14	14	15	C1	A2	15	C1	A2	TRASPASO SUFICIENCIA FONDO REVOLVENTE
16-nov-22	1,087.00	2.2.3.1	3.1.3.1	1	1	5.14	5.14	14	14	15	C1	A2	15	C1	A2	TRASPASO SUFICIENCIA FONDO REVOLVENTE
16-nov-22	913.00	2.2.3.1	3.8.2.1	1	1	5.14	5.14	14	14	15	C1	A2	15	C1	A2	TRASPASO SUFICIENCIA FONDO REVOLVENTE
16-nov-22	3,537.07	2.2.3.1	2.2.1.2	1	1	5.14	5.14	14	14	15	C1	A2	15	C1	A2	TRASPASO SUFICIENCIA PARA PAGO DE TAMALES PARA EVENTO "RECICLANDO CON RUMBO".

16-nov-22	1,616.94	2.2.3.1	2.9.4.1	1	1	5.14	5.14	14	14	15	C1	A2	15	C1	A2	TRASPASO SUFICIENCIA PAGO DE MATERIAL PARA INSTALAR CÁMARAS DE VIGILANCIA PARA SALA DE LACTANCIA, CUMPLIMIENTO DE LA NORMA 025.
16-nov-22	10,935.27	2.3.6.1	3.2.9.1	1	1	5.14	5.14	14	14	15	C1	A2	15	C1	A2	TRASPASO SUFICIENCIA PARA PAGO DE ARRENDAMIENTO DE TEMPLETE, MESAS Y SILLAS PARA EL EVENTO "RECICLANDO CON RUMBO".
16-nov-22	5,973.35	2.5.1.1	3.2.9.1	1	1	5.14	5.14	14	14	15	C1	A2	15	C1	A2	TRASPASO SUFICIENCIA PARA PAGO DE ARRENDAMIENTO DE TEMPLETE, MESAS Y SILLAS PARA EL EVENTO "RECICLANDO CON RUMBO".
16-nov-22	3,482.92	2.6.1.1	3.4.1.1	1	1	5.14	5.14	14	14	15	C1	A3	15	C1	A3	TRASPASO SUFICIENCIA PARA COMISION DE VALES DE COMBUSTIBLE.
28-nov-22	1,763.01	5.1.5.1	2.1.1.1	2	1	5.14	5.14	14	14	15	C1	A7	15	C1	A7	TRASPASO SUFICIENCIA COMPRA DE ESTANTE PARA EL ÁREA DE FACTOR HUMANO.
28-nov-22	6,216.02	2.6.1.1	2.4.9.1	1	1	5.14	5.14	14	14	15	C1	A3	15	C1	A3	TRASPASO SUFICIENCIA PARA COMPRA DE TEMPLETE, THINER PARA LA DIRECCIÓN OPERATIVA PARA LOS VEHÍCULOS.
30-nov-22	2,249.45	2.5.2.1	2.9.2.1	1	1	5.14	5.14	14	14	15	C1	A2	15	C1	A2	MATERIAL REQUERIDO PARA MANTENIMIENTO DE OFICINAS DEL ORGANISMO.
30-nov-22	125.00	2.5.2.1	3.5.5.1	1	1	5.14	5.14	14	14	15	C1	A2	15	C1	A2	TRASPASO SUFICIENCIA FONDO REVOLVENTE
30-nov-22	90.00	2.5.2.1	3.7.9.1	1	1	5.14	5.14	14	14	15	C1	A2	15	C1	A2	TRASPASO SUFICIENCIA FONDO REVOLVENTE
30-nov-22	765.00	2.4.2.1	2.9.4.1	1	1	5.14	5.14	14	14	15	C1	A2	15	C1	A2	TRASPASO SUFICIENCIA FONDO REVOLVENTE
30-nov-22	1,339.01	2.4.6.1	2.1.1.1	1	1	5.14	5.14	14	14	15	C1	A2	15	C1	A2	TRASPASO SUFICIENCIA FONDO REVOLVENTE
30-nov-22	1,483.00	2.4.6.1	2.2.1.3	1	1	5.14	5.14	14	14	15	C1	A2	15	C1	A2	TRASPASO SUFICIENCIA FONDO REVOLVENTE
30-nov-22	1,030.00	2.4.4.1	3.8.2.1	1	1	5.14	5.14	14	14	15	C1	A2	15	C1	A2	TRASPASO SUFICIENCIA FONDO REVOLVENTE
30-nov-22	123,593.44	3.9.5.1	3.9.5.1	1	1	4.02	4.02	14	14	15	C1	A3	15	C1	A6	RECLASIFICACION POR ACTIVIDAD PAGO DE ACCESORIOS,
30-nov-22	650,000.00	3.3.1.1	3.3.1.2	1	1	5.14	5.14	14	4	15	C1	A3	15	C2	A9	SERVICIO DE ESTUDIO TÉCNICO PARA EL DISEÑO DE MEJORAS EN LA EFICIENCIA PARA LA RENOVACIÓN DE LA PRESTACIÓN DE SERVICIOS PÚBLICOS CONCESIONADOS DE GESTIÓN DE RESIDUOS SÓLIDOS URBANOS.
30-nov-22	440.00	1.1.3.2	1.5.9.3.1	1	1	5.14	5.14	14	14	15	C1	A1	15	C1	A1	TRASPASO SUFICIENCIA QUINQUENIOS CONFIANZA.
30-nov-22	7,600.00	2.7.2.1	3.5.8.1	1	1	5.14	5.14	4	4	15	C2	A5	15	C2	A2	RECLASIFICACION POR ACTIVIDAD, REGISTRO POR ERRONEO.
30-nov-22	365,353.06	1.4.1.1	1.4.1.1	1	1	5.14	5.14	14	14	15	C1	A1	15	C1	A6	RECLASIFICACION POR ACTIVIDAD
30-nov-22	1,208.19	1.4.2.1	1.4.2.1	1	1	5.14	5.14	14	14	15	C1	A1	15	C1	A6	RECLASIFICACION POR ACTIVIDAD
30-nov-22	1,476.09	1.4.3.1	1.4.3.1	1	1	5.14	5.14	14	14	15	C1	A1	15	C1	A6	RECLASIFICACION POR ACTIVIDAD
30-nov-22	31,548.91	1.6.1.3	1.3.1.2	1	1	5.14	5.14	14	14	15	C1	A1	15	C1	A1	TRASPASO SUFICIENCIA PRIMA DE ANTIGÜEDAD.
30-nov-22	80,912.22	1.6.1.3	1.3.2.1	1	1	5.14	5.14	14	14	15	C1	A1	15	C1	A1	TRASPASO SUFICIENCIA PRIMA VACACIONAL.
30-nov-22	107,727.90	1.6.1.3	1.3.4.9	1	1	5.14	5.14	14	14	15	C1	A1	15	C1	A1	TRASPASO SUFICIENCIA OTRAS PRESTACIONES.
30-nov-22	30,348.93	1.6.1.3	1.4.4.1	1	1	5.14	5.14	14	14	15	C1	A1	15	C1	A1	TRASPASO SUFICIENCIA APORTACIONES SEGURO.
30-nov-22	57,917.24	1.6.1.3	1.5.2.1	1	1	5.14	5.14	14	14	15	C1	A1	15	C1	A1	TRASPASO SUFICIENCIA INDEMNIZACION POR CONVENIO LABORAL.
30-nov-22	44,770.00	1.6.1.3	1.5.9.3.1	1	1	5.14	5.14	14	14	15	C1	A1	15	C1	A1	TRASPASO SUFICIENCIA QUINQUENIOS CONFIANZA.
30-nov-22	76,415.75	1.6.1.3	1.5.4.3.11	1	1	5.14	5.14	14	14	15	C1	A1	15	C1	A1	TRASPASO SUFICIENCIA QUINQUENIOS CONFIANZA.
30-nov-22	655.31	2.6.1.1	3.4.1.1	1	1	5.13	5.13	14	14	15	C1	A3	15	C1	A3	COMISIONES BANCARIAS
30-nov-22	7,514.00	2.6.1.1	2.2.1.3	1	1	5.13	5.13	14	14	15	C1	A3	15	C1	A3	TRASPASO SUFICIENCIA PARA GARRAFONES DE AGUA PARA EL PERSONAL.

AMPLIACIONES:

Fecha:	CRI:	Nombre	Cantidad:	Fuente	Unidad	Concepto:
01-nov-22	0.3.3.1	REMANENTES NO ETIQUETADOS	1,645.67	1.01	14	APLICACIÓN DE REMANENTE PAGO DE CÁMARAS DE VIGILANCIA PARA OFICINAS ADMINISTRATIVAS.
16-nov-22	7.3.4	CENTRO HISTORICO 60/40	226,560.24	4.01	4	PRESUPUESTAL NOVIEMBRE, DISPOSICIÓN FINAL DE SUPSA Y PASA
30-nov-22	7.3.8	MATERIAL RECICLADO	18,922.00	4.02	14	AMPLIACION RECICLA NOVIEMBRE 22
30-nov-22	7.3.1	INFRACCIONES (MULTAS)	23,092.81	4.01	4	AMPLIACION RPO INFRACCIONES NOV 22
30-nov-22	7.3.6	SERVICIO ESPECIAL DISPOSICION FINAL RESIDUOS SOLIDOS	50,002.48	4.01	4	AMPLIACION RPO NOVIEMBRE 22
30-nov-22	0.3.3.1	REMANENTES NO ETIQUETADOS	-163.38	4.01	14	AJUSTE REGISTRO POR ERROR
30-nov-22	7.3.9	RENDIMIENTOS BANCARIOS	1,561.28	4.01	14	AMPLIACION INTERESES BANCARIOS NOV 22

APLICACIÓN DE AMPLIACIONES:

Remanente	Fecha:	COG:	Nombre:	Cantidad:	Fuente	Unidad	Prog	rama	Cmp	Act	Concepto:
2021	01-nov-22	2.9.4.1	REFACCIONES Y ACCESORIOS MENORES DE EQUIPO DE CÓMPUTO Y TECNOLOGÍAS DE LA INFORMACIÓN	1,645.67	1.01	14	15	C1		A3	APLICACIÓN DE REMANENTE PAGO DE CÁMARAS DE VIGILANCIA PARA OFICINAS ADMINISTRATIVAS.
	16-nov-22	3.5.8.1	SERVICIOS DE LIMPIEZA Y MANEJO DE DESECHOS	226,560.24	4.01	4	15	C2		A5	APLICACIÓN AMPLIACIÓN PRESUPUESTAL DISPOSICIÓN FINAL DE SUPSA Y PASA
	30-nov-22	2.4.8.1	MATERIALES COMPLEMENTARIOS	5,417.20	4.02	14	15	C1		A3	APLICACION DE AMPLIACION PARA PERSIANAS PARA SALA DE LACTANCIA, CUMPLIMIENTO NORMA 025.
	30-nov-22	3.4.1.1	SERVICIOS FINANCIEROS Y BANCARIOS	1,561.28	4.01	14	15	C1		A3	APLICACION AMPLIACION COMISIONES BANCARIAS.
	30-nov-22	3.5.8.1	SERVICIOS DE LIMPIEZA Y MANEJO DE DESECHOS	72,931.91	4.01	4	15	C2		A5	APLICACION AMPLIACION PARA CONCESIONES DEL DIA 31 DE DICIEMBRE DE 2022.
	30-nov-22	3.5.8.1	SERVICIOS DE LIMPIEZA Y MANEJO DE DESECHOS	13,504.80	4.02	4	15	C2		A5	APLICACION AMPLIACION PARA CONCESIONES DEL DIA 31 DE DICIEMBRE DE 2022.



Puebla
Contigo y con rumbo
Gobierno Municipal

ORGANISMO OPERADOR DEL SERVICIO DE LIMPIA DEL MUNICIPIO DE PUEBLA

ORGANISMO OPERADOR DEL SERVICIO DE LIMPIA
DEL MUNICIPIO DE PUEBLA
ADMINISTRACIÓN 2021-2024
0/10/OOSL/OOSL/E

3. Autorización e Historia

Por decreto en el periódico Oficial del Estado de Puebla, el día martes 27 de Marzo de 1990 se crea el Organismo Operador del Servicio de Limpia del Municipio de Puebla, con carácter de Organismo Público Descentralizado Municipal, con personalidad jurídica y patrimonio propios y con domicilio en la Ciudad de Puebla.

4. Organización y Objeto Social

a) Objeto Social

Con base en el Artículo 115 fracción III, de la Constitución Política de los Estados Unidos Mexicanos, el Municipio de Puebla tiene las siguientes funciones:

Los Municipios tendrán a su cargo las funciones y servicios públicos siguientes:

a) Agua potable, drenaje, alcantarillado, tratamiento y disposición de sus aguas residuales;

(Inciso reformado DOF 23-12-1999)

b) Alumbrado público.

c) Limpia, recolección, traslado, tratamiento y disposición final de residuos;

(Inciso reformado DOF 23-12-1999)

d) Mercados y centrales de abasto.

e) Panteones.

f) Rastro.

g) Calles, parques y jardines y su equipamiento;

(Inciso reformado DOF 23-12-1999)

h) Seguridad pública, en los términos del artículo 21 de esta Constitución, Policía preventiva municipal y tránsito; e

(Inciso reformado DOF 23-12-1999)

i) Los demás que las Legislaturas locales determinen según las condiciones territoriales y socio-económicas de los Municipios, así como su capacidad administrativa y financiera.

El Organismo Operador del Servicio de Limpia del Municipio de Puebla en Términos de la ley de la materia y sus disposiciones complementarias, tiene por objeto:

I. Prestar el Servicio de Limpia, Recolección, Traslado, Tratamiento y Disposición Final de Residuos, dispuesto en el artículo 115 fracción III inciso c) de la Constitución Política de los Estados Unidos Mexicanos;

II. Garantizar el libre ejercicio y disfrute de los derechos que tienen las personas a vivir en un medio ambiente adecuado para su desarrollo, salud y bienestar;

III. Aplicar los mecanismos de coordinación, inducción y concertación entre autoridades, así como entre éstas y los diferentes sectores de la sociedad, en la preservación y restauración del equilibrio ecológico y la protección al ambiente;

IV. Impulsar el desarrollo y uso de tecnologías para aprovechar, bajo criterios de sustentabilidad los residuos sólidos urbanos, mediante políticas, estímulos, incentivos u otros mecanismos; y

V. Todas las demás acciones orientadas a cumplir los objetivos de este ordenamiento y demás normas aplicables sin perjuicio de lo reservado a los gobiernos Federal y Estatal.

VI. El Organismo Operador del Servicio de Limpia del Municipio de Puebla, definirá y desarrollará políticas públicas con base en los lineamientos que genere el consejo directivo.

Organización

La Dirección y Administración del Organismo Operador del Servicio de Limpia del Municipio de Puebla corresponderá:

I. Al Consejo Directivo; y

II. Al Coordinador General

El Consejo Directivo será la máxima autoridad del Organismo Operador del Servicio de Limpia del Municipio de Puebla y estará integrado por:

I.- El Presidente Municipal de Puebla, quien fungirá como Presidente del Consejo

II.-El Secretario del H. Ayuntamiento, quien fungirá como secretario del Consejo;

III.-El Síndico Municipal, quien fungirá como vocal;

IV.-El Tesorero Municipal de Puebla, quien fungirá como vocal;

V.-El Regidor Presidente de la Comisión de Ecología y Medio Ambiente, quien fungirá como vocal;

VI.-El Regidor Presidente de la Comisión de Servicios Públicos, quien fungirá como vocal;

VII.-El regidor Presidente de la Comisión de Patrimonio y Hacienda Municipal, quien fungirá como vocal;

VIII.-El Coordinador General del Organismo Operador del Servicio de Limpia del Municipio de Puebla quien tendrá voz y no voto en las Sesiones del Consejo; y

IX.-El Comisario que designe el Contralor Municipal

En ausencia del Presidente del Consejo Directivo, será presidida por el Secretario del Honorable Ayuntamiento en ausencia de ambos, por el Regidor Presidente de la Comisión de Servicios Públicos.

b) Principal Actividad

La principal Actividad del Organismo Operador del Servicio de Limpia del Municipio de Puebla consiste en la Recolección, Traslado, Tratamiento y Disposición Final de Residuos.

c) Ejercicio Fiscal

Ejercicio Fiscal 2022

Periodo presentado del 01 de enero al 30 de noviembre de 2022

d) Régimen Jurídico

Persona Moral sin Fines de lucro, con personalidad jurídica y patrimonio propio

Marco Normativo

Legislación Federal

Constitución Política de los Estados Unidos Mexicanos.

Ley General de Contabilidad Gubernamental.

Ley Federal de Presupuesto y Responsabilidad Hacendaria.

Ley de Coordinación Fiscal.

Ley de Fiscalización Superior y Rendición de Cuentas de la Federación.

Ley Federal de Transparencia y Acceso a la Información Pública Gubernamental.

Ley de Disciplina Financiera de las Entidades Federativas y Municipios.

Ley General de Responsabilidades Administrativas

Legislación Local

Constitución Política del Estado Libre y Soberano de Puebla.

Ley Orgánica Municipal.

Ley de Rendición de Cuentas y Fiscalización Superior del Estado de Puebla.

Ley de Responsabilidades de los Servidores Públicos del Estado de Puebla.

Ley de Deuda Pública para el Estado Libre y Soberano de Puebla.

Ley de Transparencia y Acceso a la Información Pública del Estado de Puebla.

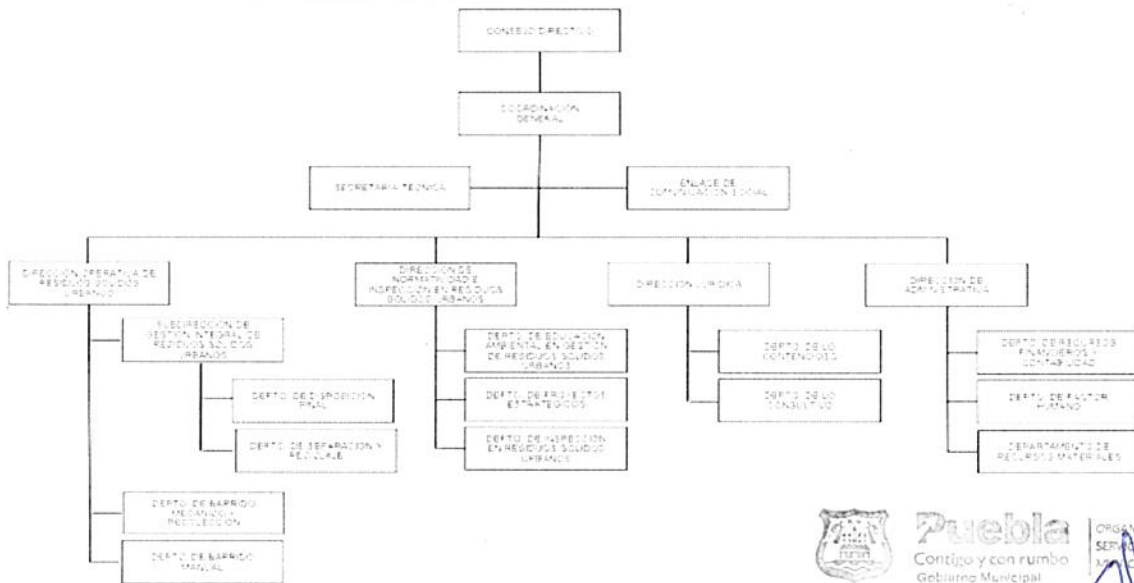
Código Reglamentario para el Municipio de Puebla.

e) En cuanto a las obligaciones en materia de contribuciones que el Organismo Operador del Servicio de Limpia del Municipio de Puebla se encuentra obligado a cumplir, se encuentran:

1. Declaración y entero de retenciones de Impuesto Sobre la Renta (ISR) por sueldos y salarios.
2. Declaración y pago provisional mensual de Impuesto Sobre la Renta (ISR) por las retenciones realizadas por servicios profesionales y rescos.
3. Declaración y pago provisional mensual de las retenciones de Impuesto Sobre la Renta (ISR) realizadas por el pago de rentas bienes inmuebles.
4. Entero de retenciones por prestación de servicios profesionales.
5. Entero y pago cuotas trabajador y patronales al IMSS
6. Pago del 3% sobre nómina

f) Estructura organizacional básica

ORGANISMO OPERADOR DEL SERVICIO DE LIMPIA



La estructura del Organismo Operador del Servicio de Limpia del Municipio de Puebla está establecida con base en los reglamentos interiores respectivos, se publica el día 14 de octubre de 2020 en el Periódico Oficial la modificación del reglamento interior del Organismo Operador, por lo que la nueva estructura es la siguiente:

Para llevar a cabo la preparación de los Estados Financieros del presente ejercicio se consideró lo siguiente:

- a) Se ha observado la Normatividad emitida por el CONAC y la Ley General de Contabilidad Gubernamental (LGCG), para la emisión de los estados financieros aplicable a este Organismo Operador del Servicio de Limpia del Municipio de Puebla.
- b) La normatividad aplicada para el reconocimiento, valuación y revelación de los diferentes rubros de la información financiera, así como las bases de medición utilizadas para la elaboración de los estados financieros; acciones que deben generar como consecuencia que el Sistema de Contabilidad Gubernamental refleje la aplicación de principios y normas contables, facilite el reconocimiento de las operaciones de ingresos, gastos, activos, pasivos y patrimoniales; integre el ejercicio presupuestario con la operación contable, permita que los registros se efectúen considerando la base acumulativa para la integración de la información presupuestaria y contable, refleje un registro congruente y ordenado de las operaciones que generen derechos y obligaciones derivados de la gestión económico-financiera; genere en tiempo real estados financieros, de ejecución presupuestaria y demás información que coadyuve en la toma de decisiones, la transparencia y rendición de cuentas; y facilite el registro y control de los inventarios de bienes muebles e inmuebles.
- c) La aplicación de los Postulados Básicos de Contabilidad Gubernamental para sustentar técnicamente la contabilidad gubernamental, así como organizar la efectiva sistematización que permita la obtención de información veraz, clara y concisa, permitiendo que la información proporcionada sea oportuna, confiable y comparable para la toma de decisiones.
- 1) Sustancia Económica. - Es el reconocimiento contable de las transacciones, transformaciones internas y otros eventos, que afectan económicamente al ente público y delimitan la operación del Sistema de Contabilidad Gubernamental (SCG).
- 2) Entes Públicos. - Los poderes Ejecutivo, Legislativo y Judicial de la Federación y de las entidades federativas; los entes autónomos de la Federación y de las entidades federativas; los ayuntamientos de los municipios; los órganos político-administrativos de las demarcaciones territoriales del Distrito Federal; y las entidades de la administración pública paraestatal, ya sean federales, estatales o municipales.
- 3) Existencia Permanente.- La actividad del ente público se establece por tiempo indefinido, salvo disposición legal en la que se especifique lo contrario.
- 4) Revelación Suficiente.- Los estados y la información financiera deben mostrar amplia y claramente la situación financiera y los resultados del ente público.
- 5) Importancia Relativa.- La información debe mostrar los aspectos importantes de la entidad que fueron reconocidos contablemente.
- 6) Registro e Integración Presupuestaria.- La información presupuestaria de los entes públicos se integra en la contabilidad en los mismos términos que se presentan en la Ley de Ingresos y en el Decreto del Presupuesto Egresos, de acuerdo a la naturaleza económica que le corresponda. El registro presupuestario del ingreso y del egreso en los entes públicos se debe reflejar en la contabilidad, considerando sus efectos patrimoniales y su vinculación con las etapas presupuestarias correspondientes.
- 7) Consolidación de la Información Financiera.- Los estados financieros de los entes públicos deberán presentar de manera consolidada la situación financiera, los resultados de operación, el flujo de efectivo o los cambios en la situación financiera y las variaciones a la Hacienda Pública, como si se tratara de un solo ente público.
- 8) Devengo Contable.- Los registros contables de los entes públicos se llevarán con base acumulativa. El Ingreso Devengado, es el momento contable que se realiza cuando existe jurídicamente el derecho de cobro de impuestos, derechos, productos, aprovechamientos y otros ingresos por parte de los entes públicos. El Gasto Devengado, es el momento contable que refleja el reconocimiento de una obligación de pago a favor de terceros por la recepción de conformidad de bienes, servicios y obra pública contratados; así como de las obligaciones que derivan de tratados, leyes, decretos, resoluciones y sentencias definitivas.
- 9) Valuación.- Todos los eventos que afecten económicamente al ente público deben ser cuantificados en términos monetarios y se registrarán al costo histórico o al valor económico más objetivo registrándose en moneda nacional.
- 10) Dualidad Económica.- El ente público debe reconocer en la contabilidad, la representación de las transacciones y algún otro evento que afecte su situación financiera, su composición por los recursos asignados para el logro de sus fines y por sus fuentes, conforme a los derechos y obligaciones.
- 11) Consistencia.- Ante la existencia de operaciones similares en un ente público, debe corresponder un mismo tratamiento contable, el cual debe permanecer a través del tiempo, en tanto no cambie la esencia económica de las operaciones.

2) Marco Jurídico

Ley General de Contabilidad Gubernamental

Artículo 4 Inciso I. Para efectos de esta Ley se entenderá por:

Armonización: la revisión, reestructuración y compatibilización de los modelos contables vigentes a nivel nacional, a partir de la adecuación y fortalecimiento de las disposiciones jurídicas que las rigen, de los procedimientos para el registro de las operaciones, de la información que deben generar los sistemas de contabilidad gubernamental, y de las características y contenido de los principales informes de rendición de cuentas.

Artículo 4 Inciso IX. Cuenta pública: el documento a que se refiere el artículo 74, fracción VI de la Constitución Política de los Estados Unidos Mexicanos; así como el informe que, conforme a las constituciones locales, rinden las entidades federativas y los municipios;

Artículo 17.- Cada ente público será responsable de su contabilidad, de la operación del sistema; así como del cumplimiento de lo dispuesto por esta Ley y las decisiones que emita el consejo.

Artículo 19.- Los entes públicos deberán asegurarse que el sistema:

- I. Refleje la aplicación de los principios, normas contables generales y específicas e instrumentos que establezca el consejo,

- II. Facilite el reconocimiento de las operaciones de ingresos, gastos, activos, pasivos y patrimoniales de los entes públicos;
- III. Integre en forma automática el ejercicio presupuestario con la operación contable, a partir de la utilización del gasto devengado;
- IV. Permita que los registros se efectúen considerando la base acumulativa para la integración de la información presupuestario y contable;
- V. Refleje un registro congruente y ordenado de cada operación que genere derechos y obligaciones derivados de la gestión económico-financiera de los entes públicos;
- VI. Genere, en tiempo real, estados financieros, de ejecución presupuestario y otra información que coadyuve a la toma de decisiones, a la transparencia, a la programación con base en resultados, a la evaluación y a la rendición de cuentas, y
- VII. Facilite el registro y control de los inventarios de los bienes muebles e inmuebles de los entes públicos.

Artículo 20.- Los entes públicos deberán contar con manuales de contabilidad, así como con otros instrumentos contables que defina el consejo.

Artículo 46.- En lo relativo a la Federación, los sistemas contables de los poderes Ejecutivo, Legislativo y Judicial, las entidades de la Administración Pública Paraestatal y los órganos autónomos, permitirán en la medida que corresponda, la generación periódica de los estados y la información financiera que a continuación se señala:

I. Información contable, con la desagregación siguiente:

- a) Estado de actividades;
- b) Estado de situación financiera;
- c) Estado de variación en la hacienda pública;
- d) Estado de cambios en la situación financiera;
- e) Estado de flujos de efectivo;
- g) Notas a los estados financieros;
- h) Estado analítico del activo, e
- i) Estado analítico de la deuda y otros pasivos, del cual se derivarán las clasificaciones siguientes:

- 1. Corto y largo plazo, así como por su origen en interna y externa;
- 2. Fuentes de financiamiento;
- 3. Por moneda de contratación, y
- 4. Por país acreedor;

II. Información presupuestaria, con la desagregación siguiente:

- a) Estado analítico de ingresos, del que se derivará la presentación en clasificación económica por fuente de financiamiento y concepto, incluyendo los ingresos excedentes generados;
- b) Estado analítico del ejercicio del presupuesto de egresos del que se derivarán las clasificaciones siguientes:
 - 1. Administrativa;
 - 2. Económica;
 - 3. Por objeto del gasto, y
 - 4. Funcional.

Artículo 48.- En lo relativo a los ayuntamientos de los municipios o los órganos político administrativos de las demarcaciones territoriales de la Ciudad de México y las entidades de la Administración Pública Paraestatal paramunicipal, los sistemas deberán producir, como mínimo, la información contable y presupuestaria a que se refiere el artículo 46, fracciones I, incisos a), b), c), d), e), g) y h), y II, incisos a) y b) de la presente Ley.

Lo anterior significa que los Ayuntamientos deberán emitir por lo menos: Estado de Situación Financiera, Estado de Actividades, Estado de Flujo de Efectivo, Esta Estado de Variación en la Hacienda Pública, Estado de Cambios en la Situación Financiera, Notas a los Estados Financieros, Estado Analítico del Activo, Estado Analítico de Ingresos, Estado Analítico del Ejercicio del Presupuesto de Egresos.

6. Políticas de Contabilidad Significativas

- a) Método utilizado para la actualización del valor de los activos, pasivos y Hacienda Pública/Patrimonio: En el caso de los bienes inmuebles se actualiza el valor de los mismos con base en la información catastral que se recibe. En cuanto a los bienes muebles la actualización del valor de los mismos se efectúa con base en los avalúos formulados por perito.
- b) Realización de operaciones en el extranjero y sus efectos en la información financiera gubernamental: No aplica para el Organismo Operador del Servicio de Limpia del Municipio de Puebla.
- c) Método de valuación de la inversión en acciones de Compañías subsidiarias no consolidadas y asociadas: No aplica para el Organismo Operador del Servicio de Limpia del Municipio de Puebla.
- d) Sistema y método de valuación de inventarios y costo de lo vendido: No aplica para el Organismo Operador del Servicio de Limpia del Municipio de Puebla.
- e) Beneficios a empleados: , aplica las requeridas por las leyes de seguridad social y del contrato colectivo para el Organismo Operador del Servicio de Limpia del Municipio de Puebla.
- f) Provisiones: No se tienen identificados estos conceptos para el Organismo Operador del Servicio de Limpia del Municipio de Puebla.
- g) Reservas: No aplica para el Organismo Operador del Servicio de Limpia del Municipio de Puebla.
- h) Cambios en políticas contables y corrección de errores junto con la revelación de los efectos que se tendrá en la información financiera del ente público, ya sea retrospectivos o prospectivos: No aplica para el Organismo Operador del Servicio de Limpia del Municipio de Puebla.
- i) Reclasificaciones: Se generan cambios contables de acuerdo con las reclasificaciones efectuadas en los ajustes correspondientes a la Cuenta Pública de cada periodo y observando lo dispuesto por la Ley de Rendición de Cuentas y Fiscalización Superior del Estado de Puebla y los lineamientos emitidos por la Auditoría Superior del Estado de Puebla.

j) Depuración y cancelación de saldos: No se ha presentado este supuesto para el Organismo Operador del Servicio de Limpia del Municipio de Puebla.

7. Posición en Moneda Extranjera y Protección por Riesgo

No aplica para el Organismo Operador del Servicio de Limpia del Municipio de Puebla.

8. Reporte Analítico del Activo

El Estado Analítico del Activo, indica el comportamiento de los fondos, valores, derechos y bienes debidamente identificados y cuantificados en términos monetarios, que dispone el ente público para realizar sus actividades.

- Vida útil o porcentajes de depreciación, deterioro o amortización utilizados en los diferentes tipos de activos:
- En relación al porcentaje de vida útil de los bienes del Organismo Operador se utilizan los Lineamientos establecidos por el CONAC, llamados "Guía de vida útil estimada y % de depreciación".
- Cambios en el porcentaje de depreciación o valor residual de los activos:
- No aplica para el Organismo Operador del Servicio de Limpia del Municipio de Puebla.
- Importe de los gastos capitalizados en el ejercicio, tanto financieros como de investigación y desarrollo:
- Gastos capitalizados del ejercicio. No aplica
- Riesgos por tipo de cambio o tipo de interés de las inversiones financieras:
- El Organismo Operador del Servicio de Limpia del Municipio de Puebla no tiene cuentas bancarias ni pasivos en otras divisas, por lo que no existen riesgos de este tipo.
- En relación a las inversiones financieras, estas se realizan en instrumentos gubernamentales o emitidos por las propias instituciones financieras con una calificación de AAA, por lo que el riesgo es nulo.
- Valor activado en el ejercicio de los bienes construidos por la entidad:
- No aplica para el Organismo Operador del Servicio de Limpia del Municipio de Puebla.
- Otras circunstancias de carácter significativo que afecten el activo:
- No se han presentado otras circunstancias para el Organismo Operador del Servicio de Limpia del Municipio de Puebla.
- Desmantelamiento de activos, procedimientos, implicaciones, efectos contables:
- No aplica para el Organismo Operador del Servicio de Limpia del Municipio de Puebla.
- Administración de activos; planeación con el objetivo de que el ente los utilice de manera más efectiva:
- No aplica para el Organismo Operador del Servicio de Limpia del Municipio de Puebla.

9. Fideicomisos, Mandatos y Análogos

El Organismo Operador del Servicio de Limpia del Municipio de Puebla no cuenta con fideicomisos.

10. Reporte de la Recaudación

Del 01 al 30 de noviembre de 2022

4	INGRESOS Y OTROS BENEFICIOS	30,046,996.32
4.1	INGRESOS DE GESTIÓN	1,548,282.32
4.1.7	INGRESOS POR VENTA DE BIENES Y PRESTACIÓN DE SERVICIOS	1,548,282.32
4.1.7.3	INGRESOS POR VENTA DE BIENES Y PREST. DE SERV. DE ENT. PARAEST. Y FIDEIC	1,548,282.32
4.1.7.3.0	OTROS INGRESOS	0.00
4.1.7.3.0.1	OTROS INGRESOS OOSLMP	0.00
4.1.7.3.0.2	BOTES PAPELERS	0.00
4.1.7.3.1	INFRACCIONES (MULTAS)	23,092.81
4.1.7.3.2	DERECHOS	0.00
4.1.7.3.3	INDUSTRIA Y COMERCIO	724,587.75
4.1.7.3.4	CENTRO HISTORICO 60/40	526,677.84
4.1.7.3.5	1% POR CAMPAÑAS DE CONCIETIZACION	123,269.74
4.1.7.3.6	SERVICIO ESPECIAL DISPOSICION FINAL RESIDUOS SOLIDOS	53,679.07
4.1.7.3.7	APOYO A PUBLICIDAD	10,000.00
4.1.7.3.8	MATERIAL RECICLADO	85,311.50
4.1.7.3.9	RENDIMIENTOS BANCARIOS	1,663.61
4.2	PART, APORT, CONV, INCENT. DERIV. D/COLAB. FISCAL, F. DIST. DE APORT, TRANS	28,498,714.00
4.2.2	TRANSFERENCIAS, ASIGNACIONES, SUBSIDIOS Y SUBVENCIONES Y PENSIONES Y	28,498,714.00
4.2.2.1	TRANSFERENCIAS INTERNAS Y ASIGNACIONES DEL SECTOR PÚBLICO	8,629,717.00
4.2.2.1.1	CORRIENTES	8,629,717.00
4.2.2.3	SUBSIDIOS Y SUBVENCIONES	19,868,997.00
4.2.2.3.1	RECIBIDOS POR ENTIDADES EMPRESARIALES PÚBLICAS NO FINANCIERAS	19,868,997.00
4.2.2.3.1.1	CORRIENTES	19,868,997.00



11. Información sobre la Deuda y el Reporte Análítico de la Deuda

No aplica para el Organismo Operador del Servicio de Limpia del Municipio de Puebla.

12. Calificaciones otorgadas

No aplica para el Organismo Operador del Servicio de Limpia del Municipio de Puebla.

13. Proceso de Mejora

Estrategias de Control de Gasto:

- Derivado de la calendarización del presupuesto por parte de las dependencias, la Dirección de Egresos y Control Presupuestal realiza un monitoreo del presupuesto mensual de cada una, y al final de cada mes se efectúa un barrido presupuestal sobre los importes no ejercidos para su reorientación a otros proyectos.

- Aunado a lo anterior, el Instituto Municipal de Planeación tiene a su cargo el Sistema de Evaluación de Desempeño Municipal, que consiste en una evaluación objetiva del desempeño de las acciones de gobierno, a través del seguimiento y verificación del cumplimiento de metas y objetivos con base en indicadores. La finalidad es conocer los resultados de la ejecución de los programas y su impacto social.

Mecanismos de control Interno:

El Marco Integrado de Control Interno (MICI) se encuentra implementado para la administración pública y en operación en el Organismo Operador del Sistema de Limpia mediante los siguientes documentos emitidos por la Contraloría Municipal del H. Ayuntamiento de Puebla:

- Guía para la Elaboración del Análisis de Fortalezas, Oportunidades, Debilidades y Amenazas (FODA) (última actualización con fecha 12 de agosto de 2019).
- Guía para la Elaboración, Actualización y Evaluación de la Matriz de Administración de Riesgos Institucional (MARI) y el Programa de Trabajo de Control Interno (PTCI) (última actualización con fecha 19 de febrero de 2021).

- Los Lineamientos de Control Interno y sus Normas de Aplicación (última actualización con fecha 19 de febrero de 2021).

El Organismo Operador del Sistema de Limpia implementa adecuadamente los mecanismos de Control Interno Institucional a través del Comité de Desarrollo y Control Interno Institucional (CODECII), contribuyendo al cumplimiento oportuno de los objetivos y metas con enfoque a resultados, así como con las normas de control interno establecidas en el artículo 31 de los Lineamientos de Control Interno Institucional y sus Normas de Aplicación.

Medidas de desempeño financiero, metas y alcance:

- Actualización continua de los Manuales de Organización y Procedimientos del Organismo Operador.
- Automatización de Trámites y Servicios, mejora regulatoria.

14. Información por Segmentos

No aplica para el Organismo Operador del Servicio de Limpia del

15. Eventos Posteriores al Cierre

El Organismo Operador del Servicio de Limpia del Municipio de Puebla determina efectuar los ajustes correspondientes a eventos posteriores a cierres anuales o de periodo según sea el caso, registrándolos en el sistema NSARCII dentro del mes posterior y/o periodo de cierre, siguiendo los lineamientos de la Auditoría Superior del Estado de Puebla, recomendaciones del Auditor Externo y/o la Contraloría Municipal.

16. Partes Relacionadas

No aplica para el Organismo Operador del Servicio de Limpia del Municipio de Puebla.

17. Responsabilidad Sobre la Presentación Razonable de la Información Contable

Se cumple con lo estipulado por el CONAC al transcribir la leyenda "Bajo protesta de decir verdad declaramos que los Estados Financieros y sus notas, son razonablemente correctos y son responsabilidad del emisor", únicamente en la información contable.

Bajo protesta de decir verdad declaramos que los Estados Financieros y sus notas, son razonablemente correctos y son responsabilidad del emisor



Puebla
Contigo y con rumbo
Gobierno Municipal

ORGANISMO OPERADOR DEL SERVICIO DE LIMPIA
DEL MUNICIPIO DE PUEBLA
ADMINISTRACIÓN 2021-2024
0/10/005U/005U/E