



ORGANISMO OPERADOR DEL SERVICIO DE LIMPIA
DEL MUNICIPIO DE PUEBLA
ESTADO ANALÍTICO DEL EJERCICIO DEL PRESUPUESTO DE EGRESOS
CLASIFICACIÓN ADMINISTRATIVA
Del 1 de Enero al 31 de Diciembre de 2022
(Cifras en pesos)

Concepto	Egreso Aprobado (1)	Ampliaciones/Reducciones (2)	Egreso Modificado (3=1+2)	Egreso Devengado (4)	Egreso Pagado (5)	Subejercicio (6=3-4)	
3	SECTOR PUBLICO MUNICIPAL	391,234,071.00	63,195,316.26	454,429,387.26	445,272,101.88	414,384,137.89	9,157,285.38
3.1	SECTOR PUBLICO NO FINANCIERO	391,234,071.00	63,195,316.26	454,429,387.26	445,272,101.88	414,384,137.89	9,157,285.38
3.1.1	GOBIERNO GENERAL MUNICIPAL	391,234,071.00	63,195,316.26	454,429,387.26	445,272,101.88	414,384,137.89	9,157,285.38
3.1.1.1.2	ENTIDADES PARAESTATALES Y FIDEICOMISOS NO EMPRESARIALES Y NO FINANCIEROS	391,234,071.00	63,195,316.26	454,429,387.26	445,272,101.88	414,384,137.89	9,157,285.38
3.1.1.1.2.0	ENTIDADES PARAESTATALES Y FIDEICOMISOS NO EMPRESARIALES Y NO FINANCIERAS	391,234,071.00	63,195,316.26	454,429,387.26	445,272,101.88	414,384,137.89	9,157,285.38
3.1.1.1.2.0.1	ORGANISMO OPERADOR DEL SERVICIO DE LIMPIA DEL MUNICIPIO DE PUEBLA	391,234,071.00	63,195,316.26	454,429,387.26	445,272,101.88	414,384,137.89	9,157,285.38
000	RAMO GENERAL	0.00	0.00	0.00	0.00	0.00	0.00
01	COORDINACION GENERAL	0.00	0.00	0.00	0.00	0.00	0.00
02	SECRETARIA TÉCNICA	0.00	0.00	0.00	0.00	0.00	0.00
03	ENLACE DE COMUNICACION SOCIAL	0.00	0.00	0.00	0.00	0.00	0.00
04	DIRECCION OPERATIVA	240,604,442.00	62,902,886.89	303,507,328.89	300,523,853.06	274,001,584.34	2,983,475.83
05	SUBDIRECCION DE GESTION INTEGRAL DE RESIDUOS SOLIDOS URBANOS	0.00	0.00	0.00	0.00	0.00	0.00
06	DEPARTAMENTO DE DISPOSICION FINAL	0.00	50.00	50.00	50.00	50.00	0.00
07	DEPARTAMENTO DE SEPARACION Y RECICLAJE	0.00	0.00	0.00	0.00	0.00	0.00
08	DEPARTAMENTO DE BARRIDO MANUAL	0.00	0.00	0.00	0.00	0.00	0.00
09	DEPARTAMENTO DE BARRIDO MECANICO Y RECOLECCION	0.00	0.00	0.00	0.00	0.00	0.00
10	DIRECCION DE NORMATIVIDAD E INSPECCION EN RESIDUOS SOLIDOS URBANOS	1,600,000.00	-1,480,734.61	119,265.39	119,265.39	119,265.39	0.00
11	DEPARTAMENTO DE EDUCACION AMBIENTAL EN GESTION DE RESIDUOS SOLIDOS URBANOS	0.00	0.00	0.00	0.00	0.00	0.00
12	DEPARTAMENTO DE PROYECTOS ESTRATEGICOS	0.00	0.00	0.00	0.00	0.00	0.00
13	DEPARTAMENTO DE INSPECCION EN RESIDUOS SOLIDOS URBANOS	0.00	0.00	0.00	0.00	0.00	0.00
14	DIRECCIÓN ADMINISTRATIVA	149,029,629.00	1,771,693.98	150,801,322.98	144,627,513.43	140,261,818.16	6,173,809.55
15	DEPARTAMENTO DE RECURSOS FINANCIEROS Y CONTABILIDAD	0.00	1,420.00	1,420.00	1,420.00	1,420.00	0.00
16	DEPARTAMENTO DE FACTOR HUMANO	0.00	0.00	0.00	0.00	0.00	0.00
17	DEPARTAMENTO DE RECURSOS MATERIALES	0.00	0.00	0.00	0.00	0.00	0.00
	DIRECCION JURIDICA	0.00	0.00	0.00	0.00	0.00	0.00
	SERVICIO DE LIMPIA	0.00	0.00	0.00	0.00	0.00	0.00
	DEPARTAMENTO DE LO CONTENCIOSO	0.00	0.00	0.00	0.00	0.00	0.00
	DEPARTAMENTO DE LO CONSULTIVO	0.00	0.00	0.00	0.00	0.00	0.00
TOTAL DEL GASTO		391,234,071.00	63,195,316.26	454,429,387.26	445,272,101.88	414,384,137.89	9,157,285.38




ORGANISMO OPERADOR DEL SERVICIO DE LIMPIA
DEL MUNICIPIO DE PUEBLA
ESTADO ANALÍTICO DEL EJERCICIO DEL PRESUPUESTO DE EGRESOS
CLASIFICACIÓN ADMINISTRATIVA
Del 1 de Enero al 31 de Diciembre de 2022
(Cifras en pesos)

Bajo protesta de decir verdad declaramos que los Estados Financieros y sus notas,
son razonablemente correctos y son responsabilidad del emisor.



MARIANA DE LOURDES ARABIAN COOTTOLENC
COORDINADORA GENERAL



MARIA DE LOURDES EUGENIA CAMINO MONROY
DIRECTORA ADMINISTRATIVA



Puebla
Contigo y con rumbo
Gobierno Municipal

ORGANISMO OPERADOR DEL
SERVICIO DE LIMPIA DEL
MUNICIPIO DE PUEBLA

ORGANISMO OPERADOR DEL SERVICIO DE LIMPIA
DEL MUNICIPIO DE PUEBLA
ADMINISTRACIÓN 2021-2024
O/10/OOSL/OOSL/E