


ORGANISMO OPERADOR DEL SERVICIO DE LIMPIA  
 DEL MUNICIPIO DE PUEBLA  
 ESTADO DE SITUACIÓN FINANCIERA  
 Al 31 de Marzo de 2023 y 2022  
 (Cifras en pesos)

2023 ----- 2022 -----

ACTIVO		2023	2022
ACTIVO CIRCULANTE			
EFFECTIVO Y EQUIVALENTES		43,312,481.86	36,144,229.61
DERECHOS A RECIBIR EFECTIVO O EQUIVALENTES		2,034,613.99	0.00
DERECHOS A RECIBIR BIENES O SERVICIOS		0.00	0.00
INVENTARIOS		0.00	0.00
ALMACENES		0.00	0.00
ESTIMACIÓN POR PÉRDIDAS O DETERIORO DE		0.00	0.00
ACTIVOS CIRCULANTES		0.00	0.00
OTROS ACTIVOS CIRCULANTES		0.00	0.00
TOTAL DE ACTIVOS CIRCULANTES		44,600,107.00	36,144,229.61
ACTIVO NO CIRCULANTE		45,347,095.85	30,867,178.55
INVERSIONES FINANCIERAS A LARGO PLAZO		0.00	0.00
DERECHOS A RECIBIR EFECTIVO O EQUIVALENTES A LARGO PLAZO		0.00	0.00
BIENES INMUEBLES, INFRAESTRUCTURA Y CONSTRUCCIONES EN PROCESO		60,531,823.54	0.00
BIENES MUEBLES		19,308,155.95	0.00
ACTIVOS INTANGIBLES		0.00	0.00
DEPRECIACIÓN, DETERIORO Y AMORTIZACIÓN ACUMULADA DE BIENES		-18,340,931.33	0.00
ACTIVOS DIFERIDOS		0.00	0.00
ESTIMACIÓN POR PÉRDIDA O DETERIORO DE		0.00	0.00
ACTIVOS NO CIRCULANTES		0.00	0.00
OTROS ACTIVOS NO CIRCULANTES		0.00	0.00
TOTAL DE ACTIVOS NO CIRCULANTES		61,499,048.16	30,867,178.55
TOTAL DE ACTIVOS		106,099,155.16	67,011,408.16


PASIVO		2023	2022
PASIVO CIRCULANTE			
CUENTAS POR PAGAR A CORTO PLAZO		30,867,178.55	36,144,229.61
DOCUMENTOS POR PAGAR A CORTO PLAZO		0.00	0.00
FORCIÓN A CORTO PLAZO DE LA DEUDA PÚBLICA A LARGO PLAZO		0.00	0.00
TÍTULOS Y VALORES A CORTO PLAZO		0.00	0.00
PASIVOS DIFERIDOS A CORTO PLAZO		0.00	0.00
FONDOS Y BIENES DE TERCEROS EN GARANTÍA Y/O ADMINISTRACIÓN A CORTO PLAZO		0.00	0.00
PROVISIONES A CORTO PLAZO		0.00	0.00
OTROS PASIVOS A CORTO PLAZO		0.00	0.00
TOTAL DE PASIVOS CIRCULANTES		30,867,178.55	36,144,229.61
PASIVO NO CIRCULANTE		58,116,452.15	89,116,452.15
CUENTAS POR PAGAR A LARGO PLAZO		0.00	0.00
DOCUMENTOS POR PAGAR A LARGO PLAZO		0.00	0.00
DEUDA PÚBLICA A LARGO PLAZO		0.00	0.00
PASIVOS DIFERIDOS A LARGO PLAZO		0.00	0.00
FONDOS Y BIENES DE TERCEROS EN GARANTÍA Y/O ADMINISTRACIÓN A LARGO PLAZO		0.00	0.00
PROVISIONES A LARGO PLAZO		0.00	0.00
TOTAL DE PASIVOS NO CIRCULANTES		0.00	0.00
TOTAL DEL PASIVO		89,116,452.15	89,116,452.15
HACIENDA PÚBLICA / PATRIMONIO		89,116,452.15	89,116,452.15
HACIENDA PÚBLICA/PATRIMONIO CONTRIBUIDO		0.00	0.00
AFORTACIONES		0.00	0.00
DONACIONES DE CAPITAL *		29,241.24	29,235.44
ACTUALIZACIÓN DE LA HACIENDA PÚBLICA/PATRIMONIO		89,087,216.71	89,087,216.71




ORGANISMO OPERADOR DEL SERVICIO DE LIMPIA  
 DEL MUNICIPIO DE PUEBLA  
 ESTADO DE SITUACIÓN FINANCIERA  
 Al 31 de Marzo de 2023 y 2022  
 (Cifras en pesos)

	2023	2022
HACIENDA PÚBLICA/PATRIMONIO GENERADO	-13,884,481.34	-18,347,175.80
RESULTADOS DEL EJERCICIO (AHORRO / DESAHORRO)	4,680,204.83	6,974,509.26
RESULTADOS DE EJERCICIOS ANTERIORES	-18,347,175.80	-25,321,685.06
REVALUOS	0.00	0.00
RESERVAS	0.00	0.00
RECTIFICACIONES DE RESULTADOS DE EJERCICIOS ANTERIORES	-217,510.37	0.00
EXCESO O INSUFICIENCIA EN LA ACTUALIZACIÓN DE LA HACIENDA PÚBLICA/PATRIMONIO	0.00	0.00
RESULTADO POR POSICIÓN MONETARIA	0.00	0.00
RESULTADO POR TENENCIA DE ACTIVOS NO MONETARIOS	0.00	0.00
TOTAL HACIENDA PÚBLICA/PATRIMONIO.....	75,231,976.61	70,769,276.35
TOTAL DEL PASIVO Y HACIENDA PÚBLICA/PATRIMONIO....	106,099,155.16	106,099,155.16

Bajo protesta de decir verdad declaramos que los Estados Financieros y sus notas, son razonablemente correctos y son responsabilidad del emisor.

  
 JOSÉ ROBERTO SALGADO CAMACHO  
 COORDINADOR GENERAL

  
 MARIA DE LOURDES EGENIA CAMINO MONROY  
 DIRECTORA ADMINISTRATIVA

