

ORGANISMO OPERADOR DEL SERVICIO DE LIMPIA DEL MUNICIPIO DE PUEBLA
Estado de Situación Financiera Detallado -LDF
Al 30 de junio de 2017 y al 31 de diciembre de 2016
(PESOS)

| Concepto | 2017 | 31 de diciembre de 2016 | Concepto | 2017 | 31 de diciembre de 2016 |
|--|-----------------------|-------------------------|---|-----------------------|-------------------------|
| ACTIVO | | | PASIVO | | |
| ACTIVO CIRCULANTE | | | PASIVO CIRCULANTE | | |
| EFFECTIVO Y EQUIVALENTES | | | CUENTAS POR PAGAR C CORTO PLAZO | | |
| EFFECTIVO | 8,454.88 | 0.00 | SERVICIOS PERSONALES POR PAGAR A CORTO PLAZO | 22,075.54 | 0.00 |
| BANCOS / DEPENDENCIAS Y OTROS | 29,849,091.22 | 51,609,553.36 | PROVEEDORES POR PAGAR A CORTO PLAZO | 2,128,600.00 | 43,267,689.39 |
| DEPOSITOS DE FONDOS DE TERCEROS EN GARANTIA Y/O ADMINISTRACION | 6,900.00 | 0.00 | RETENCION Y CONTRIBUCIONES POR PAGAR A CORTO PLAZO | 3,580,064.71 | 4,759,231.45 |
| DERECHOS A RECIBIR EFFECTIVO O EQUIVALENTES | | | OTRAS CUENTAS POR PAGAR A CORTO PLAZO | 0.00 | 0.00 |
| CUENTAS POR COBRAR A CORTO PLAZO | 492,897.89 | 29,421.39 | TOTAL PASIVO CIRCULANTE | 5,730,740.25 | 48,026,920.84 |
| DEUDORES DIVERSOS POR COBRAR A CORTO PLAZO | 90,635.43 | 33,329.93 | | | |
| DERECHOS A RECIBIR BIENES O SERVICIOS | | | TOTAL DEL PASIVO | 5,730,740.25 | 48,026,920.84 |
| ANTICIPO A PROVEEDORES POR ADQUISICION DE BIENES Y PRESTACION DE SERVICIOS A CORTO | 0.00 | 0.00 | | | |
| TOTAL DE ACTIVO CIRCULANTE | 30,447,979.42 | 51,672,304.68 | PATRIMONIO | | |
| ACTIVO NO CIRCULANTE | | | HACIENDA PUBLICA/ PATRIMONIO CONTRIBUIDO | | |
| BIENES INMUEBLES, INFRAESTRUCTURA Y CONSTRUCCIONES EN PROCESO | | | ACTUALIZACION DE LA HACIENDA PUBLICA/ PATRIMONIO | 102,086,582.13 | 102,086,582.13 |
| TERRENOS | 58,562,079.47 | 58,562,079.47 | HACIENDA PUBLICA/ PATRIMONIO GENERADO | | |
| EDIFICIOS NO HABITACIONALES | 1,959,233.01 | 1,959,233.01 | RESULTADO DEL EJERCICIO (AHORRO/DESAHORRO) | 46,413,304.36 | 24,561,120.08 |
| BIENES MUEBLES | | | RESULTADOS DE EJERCICIOS ANTERIORES | -33,440,083.21 | -57,830,576.83 |
| MOBILIARIO Y EQUIPO DE ADMINISTRACION | 1,634,846.16 | 1,556,669.36 | Ahorro / Desahorro Neto del Ejercicio | -2,283,914.13 | 24,390,493.62 |
| MOBILIARIO Y EQUIPO EDUCACIONAL Y RECREATIVO | 25,622.61 | 16,682.61 | | | |
| EQUIPO DE TRANSPORTE | 21,754,558.49 | 21,754,558.49 | TOTAL HACIENDA PUBLICA/PATRIMONIO | 112,775,889.15 | 93,207,619.00 |
| "MAQUINARIA, OTROS EQUIPOS Y HERRAMIENTAS" | 18,995,446.43 | 18,941,042.43 | | | |
| "DEPRECIACION, DETERIORO Y AMORTIZACION ACUMULADA DE BIENES" | | | TOTAL DEL PASIVO Y HACIENDA PUBLICA/PATRIMONIO | 118,506,629.40 | 141,234,539.84 |
| DEPRECIACION ACUMULADA DE BIENES MUEBLES | -14,873,136.19 | -13,228,030.21 | | | |
| TOTAL DE ACTIVO NO CIRCULANTE | 88,058,649.98 | 89,562,235.16 | | | |
| TOTAL DEL ACTIVO | 118,506,629.40 | 141,234,539.84 | | | |

LIC. JOSÉ DE LA ROSA LÓPEZ
COORDINADOR GENERAL

**ORGANISMO OPERADOR
DEL SERVICIO DE LIMPIA
COORDINACIÓN
GENERAL
ADMINISTRACIÓN 2014-2018**

C. JORGE SALCEDA RUANOVA
DIRECTOR ADMINISTRATIVO

C.P. JOSÉ AGUSTÍN GÓMEZ RODRÍGUEZ
JEFE DEL DEPTO. DE RECURSOS
FINANCIEROS Y CONTABILIDAD

ORGANISMO OPERADOR DEL SERVICIO DE LIMPIA DEL MUNICIPIO DE PUEBLA


Informe Analítico de la Deuda Pública y Otros Pasivos - LDF


Del 01 de enero al 30 de junio de 2017

(PESOS)

| Denominación de la Deuda Pública y Otros Pasivos | Saldo al 31 de diciembre de 2016 | Disposiciones del Periodo | Amortizaciones del Periodo | Revaluaciones, Reclasificaciones y Otros Ajustes | Saldo Final del Periodo | Pago de Intereses del Periodo | Pago de Comisiones y demás costos asociados durante el Periodo |
|--|----------------------------------|---------------------------|----------------------------|--|-------------------------|-------------------------------|--|
| Deuda Pública | | | | | | | |
| Corto Plazo | | | | | | | |
| Instituciones de Crédito | | | | | | | |
| Títulos y Valores | | | | | | | |
| Arrendamientos Financieros | | | | | | | |
| Largo Plazo | | | | | | | |
| Instituciones de Crédito | | | | | | | |
| Títulos y Valores | | | | | | | |
| Arrendamientos Financieros | | | | | | | |
| Otros Pasivos | | | | | | | |
| Total de la Deuda Pública y Otros Pasivos | 48,026,920.84 | | | | 5,730,740.25 | | |
| Deuda Contingente (Informativo) | | | | | | | |
| Deuda Contingente | | | | | | | |
| Valor de Instrumentos Bono Cupón Cero (Informativo) | | | | | | | |
| Instrumento Bono Cupón Cero 1 | | | | | | | |


LIC. JOSÉ DE LA ROSA LÓPEZ
COORDINADOR GENERAL


C. JORGE SALCEDA RUANOVA
DIRECTOR ADMINISTRATIVO


C.P. JOSÉ AGUSTÍN GÓMEZ RODRÍGUEZ
JEFE DEL DEPTO. DE RECURSOS
FINANCIEROS Y CONTABILIDAD




**ORGANISMO OPERADOR
DEL SERVICIO DE LIMPIA**
**COORDINACIÓN
GENERAL**
 ADMINISTRACIÓN 2014-2018
 0/2/OOSL/OLCG/L

junio ORGANISMO OPERADOR DEL SERVICIO DE LIMPIA DEL MUNICIPIO DE PUEBLA

Informe Analítico de Obligaciones Diferentes de Financiamientos - LDF

Del 01 de enero al 30 de junio de 2017

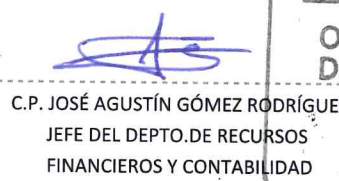
(PESOS)

| Denominación de las Obligaciones Diferentes de Financiamiento | Fecha del Contrato | Fecha de inicio de operación del proyecto | Fecha de vencimiento | Monto de la inversión pactado | Plazo pactado | Monto promedio mensual del pago de la contraprestación | Monto promedio mensual del pago de la contraprestación correspondiente al pago de inversión | Monto pagado de la inversión al 30 de Junio 2017 | Monto pagado de la inversión actualizado al 30 de Junio de 2017 | Saldo pendiente por pagar de la inversión al 30 de Junio de 2017 |
|---|--------------------|---|----------------------|-------------------------------|---------------|--|---|--|---|--|
| Asociaciones Publico Privadas (APP's) | | | | | | | | | | |
| APP 1 | | | | | | | | | | |
| APP 2 | | | | | | | | | | |
| Largo Plazo | | | | | | | | | | |
| Instituciones de Crédito | | | | | | | | | | |
| Titulos y Valores | | | | | | | | | | |
| Arrendamientos Financieros | | | | | | | | | | |
| Otros Instrumentos | | | | | | | | | | |
| Instrumento 1 | | | | | | | | | | |
| Instrumento 2 | | | | | | | | | | |
| Total de Obligaciones Diferentes de | | | | | | | | | | |

NO APLICA


LIC. JOSÉ DE LA ROSA LÓPEZ
COORDINADOR GENERAL


C. JORGE SALCEDA RUANOVA
DIRECTOR ADMINISTRATIVO


C.P. JOSÉ AGUSTÍN GÓMEZ RODRÍGUEZ
JEFE DEL DEPTO. DE RECURSOS
FINANCIEROS Y CONTABILIDAD






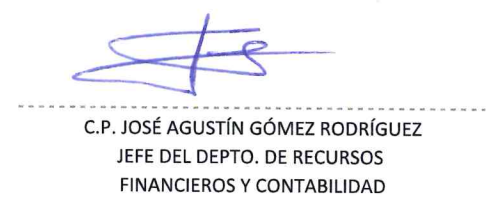
ORGANISMO OPERADOR DEL SERVICIO DE LIMPIA
COORDINACIÓN GENERAL
ADMINISTRACIÓN 2014-2018
0/2/00SL/OLCG/L

Organismo Operador del Servicio de Limpia del Municipio de Puebla
Balance Presupuestario - LDF
 Del 01 de enero de 2017 al 30 de junio de 2017
 (Pesos)

| Concepto | Estimado/ Aprobado | Devengado | Recaudado/ Pagado |
|--|-----------------------|-----------------------|-----------------------|
| A. Ingresos Totales | 312,368,660.53 | 276,316,871.86 | 276,316,871.86 |
| A1. Ingresos de Libre Disposición | 312,368,660.53 | 276,316,871.86 | 276,316,871.86 |
| A2. Transferencias Federales Etiquetadas | | | |
| A3. Financiamiento Neto | | | |
| B. Egresos Presupuestarios | 312,368,660.53 | 255,245,016.53 | 255,245,016.53 |
| B1. Gasto No Etiquetado (sin incluir Amortización de la Deuda Pública) | | | |
| B2. Gasto Etiquetado (sin incluir Amortización de la Deuda Pública) | | | |
| B1. Gasto No Etiquetado (sin incluir Amortización de la Deuda Pública) | 312,368,660.53 | 255,245,016.53 | 255,245,016.53 |
| B2. Gasto Etiquetado (sin incluir Amortización de la Deuda Pública) | | | |
| C. Remanentes del Ejercicio Anterior | | | |
| C1. Remanentes de Ingresos de Libre Disposición aplicados en el periodo | | | |
| C2. Remanentes de Transferencias Federales Etiquetadas aplicados en el periodo | | | |
| I. Balance Presupuestario | 0.00 | 21,071,855.33 | 21,071,855.33 |
| II. Balance Presupuestario sin Financiamiento Neto | 0.00 | 21,071,855.33 | 21,071,855.33 |
| III. Balance Presupuestario sin Financiamiento Neto y sin Remanentes del Ejercicio Anterior | 0.00 | 21,071,855.33 | 21,071,855.33 |


 LIC. JOSÉ DE LA ROSA LÓPEZ
 COORDINADOR GENERAL


 C. JORGE SALCEDA RUANOVA
 DIRECTOR ADMINISTRATIVO


 C.P. JOSÉ AGUSTÍN GÓMEZ RODRÍGUEZ
 JEFE DEL DEPTO. DE RECURSOS
 FINANCIEROS Y CONTABILIDAD



Organismo Operador del Servicio de Limpia del Municipio de Puebla
Estado Analítico de Ingresos Detallado - LDF
Del 01 de enero de 2017 al 30 de junio de 2017
(PESOS)

| Rubro de Ingresos | Ingreso | | | | | Diferencia |
|---|-----------------------|----------------------------|-----------------------|-----------------------|-----------------------|-----------------------|
| | Estimado | Ampliaciones y Reducciones | Modificado | Devengado | Recaudado | |
| Ingresos de Libre Disposición | | | | | | |
| A. Impuestos | | | | | | |
| B. Cuotas y Aportaciones de Seguridad Social | | | | | | |
| C. Contribuciones de Mejoras | | | | | | |
| D. Derechos | 0.00 | 452.40 | 452.40 | 145,805.69 | 145,805.69 | 145,805.69 |
| L. Otros Ingresos y beneficios varios | 0.00 | 119,420,650.01 | 119,420,650.01 | 102,163,684.36 | 102,163,684.36 | 102,163,684.36 |
| J. Transferencias, asignaciones, subsidios y otras ayudas | 312,368,660.53 | 20,043,486.75 | 332,412,147.28 | 173,384,763.21 | 173,384,763.21 | -138,983,897.32 |
| F. Aprovechamientos de tipo corriente | 0.00 | 979,546.23 | 979,546.23 | 622,618.60 | 622,618.60 | 622,618.60 |
| I. Total de Ingresos de Libre Disposición | 312,368,660.53 | 140,444,135.39 | 452,812,795.92 | 276,316,871.86 | 276,316,871.86 | |
| Ingresos Excedentes de Ingresos de Libre Disposición | | | | | | -36,051,788.67 |
| IV. Total de Ingresos | 312,368,660.53 | 140,444,135.39 | 452,812,795.92 | 276,316,871.86 | 276,316,871.86 | |

 LIC. JOSÉ DE LA ROSA LÓPEZ
 COORDINADOR GENERAL

 C. JORGE SALCEDA RUANOVA
 DIRECTOR ADMINISTRATIVO

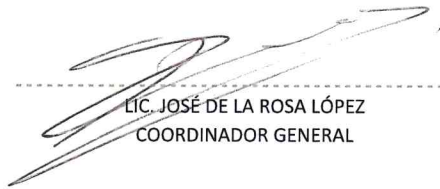
 C.P. JOSÉ AGUSTÍN GÓMEZ RODRÍGUEZ
 JEFE DEL DEPTO. DE RECURSOS
 FINANCIEROS Y CONTABILIDAD



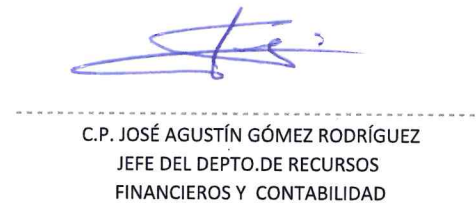
Organismo Operador del Servicio de Limpia del Municipio Puebla
Estado Analítico del Ejercicio del Presupuesto de Egresos Detallado - LDF
Clasificación por Objeto del Gasto (Capítulo y Concepto)
Del 01 de enero de 2017 al 30 de junio de 2017
(PESOS)

| Concepto | Egresos | | | | | Subejercicio |
|---|-----------------------|---------------------------------|-----------------------|-----------------------|-----------------------|-----------------------|
| | Aprobado | Ampliaciones / (Reducciones) | Modificado | Devengado | Pagado | |
| I. GASTO NO ETIQUETADO | 312,368,660.53 | 140,294,135.39 | 452,662,795.92 | 255,245,016.53 | 255,245,016.53 | 197,417,779.39 |
| A. SERVICIOS PERSONALES | 88,949,661.05 | 1,043,486.75 | 89,993,147.80 | 46,084,622.42 | 46,084,622.42 | 43,908,525.38 |
| REMUNERACIONES AL PERSONAL DE CARACTER PERMANENTE | 46,537,381.61 | 12,119.92 | 46,549,501.53 | 29,562,350.24 | 29,562,350.24 | 16,987,151.29 |
| REMUNERACIONES ADICIONALES Y ESPECIALES | 4,997,702.58 | 11,547.64 | 5,009,250.22 | 748,013.07 | 748,013.07 | 4,261,237.15 |
| SEGURIDAD SOCIAL | 22,572,550.62 | 737,886.75 | 23,310,437.37 | 9,755,270.94 | 9,755,270.94 | 13,555,166.43 |
| OTRAS PRESTACIONES SOCIALES Y ECONOMICAS | 14,842,026.24 | 281,932.44 | 15,123,958.68 | 6,018,988.17 | 6,018,988.17 | 9,104,970.51 |
| B. MATERIALES Y SUMINISTROS | 10,286,934.10 | 51,096.77 | 10,338,030.87 | 2,743,708.26 | 2,743,708.26 | 7,594,322.61 |
| "MATERIALES DE ADMINISTRACION, EMISION DE DOCUMENTOS Y ARTICULOS OFICIALES" | 521,000.00 | 123,654.09 | 644,654.09 | 155,797.32 | 155,797.32 | 488,856.77 |
| ALIMENTOS Y UTENSILIOS | 873,000.00 | 11,552.50 | 884,552.50 | 75,077.08 | 75,077.08 | 809,475.42 |
| MATERIAS PRIMAS Y MATERIALES DE PROD Y COMER | 2,036,000.00 | 0.00 | 2,036,000.00 | 435,365.23 | 435,365.23 | 1,600,634.77 |
| MATERIALES Y ART DE CONSTRUCCION Y DE REPARACION | 0.00 | 5,888.82 | 5,888.82 | 5,888.82 | 5,888.82 | 0.00 |
| "PRODUCTOS QUIMICOS, FARMACEUTICOS Y DE LABORATORIO" | 120,000.00 | 0.00 | 120,000.00 | 1,207.50 | 1,207.50 | 118,792.50 |
| COMBUSITBLES, LUBRICANTES Y ADITIVOS | 4,476,934.10 | -89,998.64 | 4,386,935.46 | 16,728.13 | 16,728.13 | 4,370,207.33 |
| "VESTUARIO, BLANCOS, PRENDAS DE PROTECCION Y ARTICULOS DEPORTIVOS" | 2,070,000.00 | 0.00 | 2,070,000.00 | 2,020,963.64 | 2,020,963.64 | 49,036.36 |
| "HERRAMIENTAS, REFACCIONES Y ACCESORIOS MENORES" | 190,000.00 | 0.00 | 190,000.00 | 32,680.54 | 32,680.54 | 157,319.46 |
| C. SERVICIOS GENERALES | 213,132,065.38 | 138,986,386.57 | 352,118,451.95 | 206,275,165.05 | 206,275,165.05 | 145,843,286.90 |
| SERVICIOS BASICOS | 480,000.00 | 14,400.45 | 494,400.45 | 201,245.31 | 201,245.31 | 293,155.14 |
| SERVICIOS DE ARRENDAMIENTO | 240,000.00 | 204,000.00 | 444,000.00 | 443,298.77 | 443,298.77 | 701.23 |
| "SERVICIOS PROFESIONALES, CIENTIFICOS Y TECNICOS Y OTROS SERVICIOS" | 2,333,520.00 | 97,807.55 | 2,431,327.55 | 743,704.59 | 743,704.59 | 1,687,622.96 |
| "SERVICIOS FINANCIEROS, BANCARIOS Y COMERCIALES" | 1,363,260.00 | 2,700.40 | 1,365,960.40 | 1,085,396.48 | 1,085,396.48 | 280,563.92 |

| | | | | | | |
|---|-----------------------|-----------------------|-----------------------|-----------------------|-----------------------|-----------------------|
| "SERVICIOS DE INSTALACION, REPARACION, MANTENIMIENTO Y CONSERVACION" (CONCESIONARIOS) | 208,414,525.38 | 138,654,953.13 | 347,069,478.51 | 203,725,301.16 | 203,725,301.16 | 143,344,177.35 |
| SERVICIOS DE COMUNICACION SOCIAL Y PUBLICIDAD | 154,500.00 | 4,419.04 | 158,919.04 | 24,063.04 | 24,063.04 | 134,856.00 |
| SERVICIOS DE TRASLADO Y VIATICOS | 0.00 | 12,312.60 | 12,312.60 | 10,897.70 | 10,897.70 | 1,414.90 |
| SERVICIOS OFICIALES | 0.00 | 1,128.00 | 1,128.00 | 1,128.00 | 1,128.00 | 0.00 |
| OTROS SERVICIOS GENERALES | 146,260.00 | -5,334.60 | 140,925.40 | 40,130.00 | 40,130.00 | 100,795.40 |
| E. BIENES MUEBLES | 0.00 | 213,165.30 | 213,165.30 | 141,520.80 | 141,520.80 | 71,644.50 |
| MOBILIARIO Y EQUIPO DE ADMINISTRACION | 0.00 | 149,821.30 | 149,821.30 | 78,176.80 | 78,176.80 | 71,644.50 |
| MOBILIARIO Y EQUIPO EDUCACIONAL Y RECREATIVO | 0.00 | 8,940.00 | 8,940.00 | 8,940.00 | 8,940.00 | 0.00 |
| "MAQUINARIA, OTROS EQUIPOS Y HERRAMIENTAS" | 0.00 | 54,404.00 | 54,404.00 | 54,404.00 | 54,404.00 | 0.00 |
| III. TOTAL DE EGRESOS | 312,368,660.53 | 140,294,135.39 | 452,662,795.92 | 255,245,016.53 | 255,245,016.53 | 197,417,779.39 |


 LIC. JOSÉ DE LA ROSA LÓPEZ
 COORDINADOR GENERAL

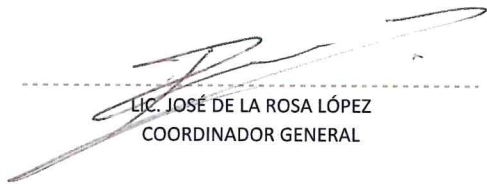

 C. JORGE SALCEDA RUANOVA
 DIRECTOR ADMINISTRATIVO


 C.P. JOSÉ AGUSTÍN GÓMEZ RODRÍGUEZ
 JEFE DEL DEPTO. DE RECURSOS
 FINANCIEROS Y CONTABILIDAD

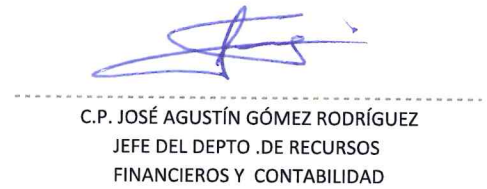


Organismo Operador del Servicio de Limpia del Municipio de Puebla
 Estado Analítico del Ejercicio del Presupuesto de Egresos Detallado - LDF
 Clasificación Administrativa
 Del 01 de enero de 2017 al 30 de junio de 2017
 (PESOS)

| Concepto | Egresos | | | | | Subejercicio |
|--|----------------|---------------------------------|----------------|----------------|----------------|----------------|
| | Aprobado | Ampliaciones / (Reducciones) | Modificado | Devengado | Pagado | |
| I. Gasto no Etiquetado | 312,368,660.53 | 140,294,135.39 | 452,662,795.92 | 255,245,016.53 | 255,245,016.53 | 197,417,779.39 |
| A. Organismo Operador del Servicio de Limpia | 312,368,660.53 | 140,294,135.39 | 452,662,795.92 | 255,245,016.53 | 255,245,016.53 | 197,417,779.39 |
| III. Total de Egresos | 312,368,660.53 | 140,294,135.39 | 452,662,795.92 | 255,245,016.53 | 255,245,016.53 | 197,417,779.39 |


 LIC. JOSÉ DE LA ROSA LÓPEZ
 COORDINADOR GENERAL


 C. JORGE SALCEDA RUANOVA
 DIRECTOR ADMINISTRATIVO


 C.P. JOSÉ AGUSTÍN GÓMEZ RODRÍGUEZ
 JEFE DEL DEPTO .DE RECURSOS
 FINANCIEROS Y CONTABILIDAD




Organismo Operador del Servicio de Limpia del Municipio de Puebla
 Estado Analítico del Ejercicio del Presupuesto de Egresos Detallado - LDF
 Clasificación Funcional (Finalidad y Función)
 Del 01 de enero de 2017 al 30 de junio de 2017
 (Pesos)

| Concepto | Egresos | | | | | Subejercicio |
|---|----------------|---------------------------------|----------------|----------------|----------------|----------------|
| | Aprobado | Ampliaciones / (Reducciones) | Modificado | Devengado | Pagado | |
| I. Gasto No Etiquetado | 312,368,660.53 | 140,294,135.39 | 452,662,795.92 | 255,245,016.53 | 255,245,016.53 | 197,417,779.39 |
| A. Gobierno | | | | | | |
| Legislación | | | | | | |
| Justicia | | | | | | |
| Coordinación de la Política de Gobierno | | | | | | |
| Relaciones Exteriores | | | | | | |
| Asuntos Financieros y Hacendarios | | | | | | |
| Seguridad Nacional | | | | | | |
| Asuntos de Orden Público y de Seguridad Interior | | | | | | |
| Otros Servicios Generales | | | | | | |
| B. Desarrollo Social | 312,368,660.53 | 140,294,135.39 | 452,662,795.92 | 255,245,016.53 | 255,245,016.53 | 197,417,779.39 |
| Proteccion Ambiental | 312,368,660.53 | 140,294,135.39 | 452,662,795.92 | 255,245,016.53 | 255,245,016.53 | 197,417,779.39 |
| Vivienda y Servicios a la Comunidad | | | | | | |
| Salud | | | | | | |
| Recreación, Cultura y Otras Manifestaciones Sociales | | | | | | |
| Educación | | | | | | |
| Protección Social | | | | | | |
| Otros Asuntos Sociales | | | | | | |
| III. Total de Egresos | 312,368,660.53 | 140,294,135.39 | 452,662,795.92 | 255,245,016.53 | 255,245,016.53 | 197,417,779.39 |

LIC. JOSÉ DE LA ROSA LÓPEZ
 COORDINADOR GENERAL

C. JORGE SALCEDA RUANOVA
 DIRECTOR ADMINISTRATIVO

SERVICIOS DE LIMPIA
 JEFE DE DEPTO. DE DEPTO. DE RECURSOS
 FINANCIEROS Y CONTABILIDAD



ORGANISMO OPERADOR DEL SERVICIO DE LIMPIA DEL MUNICIPIO DE PUEBLA
 Estado Analítico del Ejercicio del Presupuesto de Egresos Detallado - LDF
 Clasificación de Servicios Personales por Categoría
 Del 01 de enero al 30 de junio de 2017
 (PESOS)

| Concepto (c) | Egresos | | | | | Subejercicio |
|---|----------------------|--------------------------------|----------------------|----------------------|----------------------|----------------------|
| | Aprobado | Ampliaciones/ (Reducciones) | Modificado | Devengado | Pagado | |
| I. Gasto No Etiquetado | 88,949,661.05 | 1,043,486.75 | 89,993,147.80 | 46,084,622.42 | 46,084,622.42 | 43,908,525.38 |
| A. Personal Administrativo y de Servicio Público | 88,949,661.05 | 1,043,486.75 | 89,993,147.80 | 46,084,622.42 | 46,084,622.42 | 43,908,525.38 |
| B. Magisterio | | | | | | |
| C. Servicios de Salud (C=c1+c2) | | | | | | |
| c1) Personal Administrativo | | | | | | |
| c2) Personal Médico, Paramédico y afín | | | | | | |
| D. Seguridad Pública | | | | | | |
| E. Gastos asociados a la implementación de nuevas leyes federales o reformas a las mismas (E = e1 + e2) | | | | | | |
| e1) Nombre del Programa o Ley 1 | | | | | | |
| e2) Nombre del Programa o Ley 2 | | | | | | |
| F. Sentencias laborales definitivas | | | | | | |
| II. Gasto Etiquetado | 0.00 | 0.00 | 0.00 | 0.00 | 0.00 | 0.00 |
| A. Personal Administrativo y de Servicio Público | | | | | | |
| B. Magisterio | | | | | | |
| C. Servicios de Salud (C=c1+c2) | | | | | | |
| c1) Personal Administrativo | | | | | | |
| c2) Personal Médico, Paramédico y afín | | | | | | |
| D. Seguridad Pública | | | | | | |
| E. Gastos asociados a la implementación de nuevas leyes federales o reformas a las mismas (E = e1 + e2) | | | | | | |
| e1) Nombre del Programa o Ley 1 | | | | | | |
| e2) Nombre del Programa o Ley 2 | | | | | | |
| F. Sentencias laborales definitivas | | | | | | |
| III. Total del Gasto en Servicios Personales | 88,949,661.05 | 1,043,486.75 | 89,993,147.80 | 46,084,622.42 | 46,084,622.42 | 43,908,525.38 |

LIC. JOSÉ DE LA ROSA LÓPEZ
 COORDINADOR GENERAL

C. JORGE SALCEDA RUANOYA
 DIRECTOR ADMINISTRATIVO

C. P. JOSÉ AGUSTIN GOMEZ RODRÍGUEZ
 JEFE DE DEPTO. DE DEPTO. DE RECURSOS
 FINANCIEROS Y CONTABILIDAD

