


ORGANISMO OPERADOR DEL SERVICIO DE LIMPIA DEL MUNICIPIO DE PUEBLA

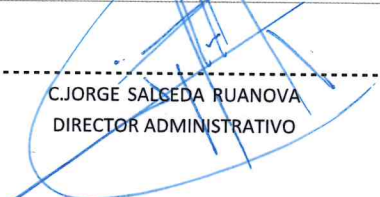
Estado de Situación Financiera Detallado -LDF


Al 30 de septiembre de 2017 y al 31 de diciembre de 2016

(PESOS)

Concepto	2017	31 de diciembre de 2016	Concepto	2017	31 de diciembre de 2016
<b>ACTIVO</b>			<b>PASIVO</b>		
<b>ACTIVO CIRCULANTE</b>			<b>PASIVO CIRCULANTE</b>		
EFFECTIVO Y EQUIVALENTES			CUENTAS POR PAGAR C CORTO PLAZO		
EFFECTIVO	320.00	0.00	SERVICIOS PERSONALES POR PAGAR A CORTO PLAZO	41,673.43	0.00
BANCOS / DEPENDENCIAS Y OTROS	14,438,183.24	51,609,553.36	PROVEEDORES POR PAGAR A CORTO PLAZO	4,564,606.23	43,267,689.39
DEPOSITOS DE FONDOS DE TERCEROS EN GARANTIA Y/O ADMINISTRACION	6,900.00	0.00	RETENCION Y CONTRIBUCIONES POR PAGAR A CORTO PLAZO	2,076,998.28	4,759,231.45
DERECHOS A RECIBIR EFFECTIVO O EQUIVALENTES			OTRAS CUENTAS POR PAGAR A CORTO PLAZO	0.00	0.00
CUENTAS POR COBRAR A CORTO PLAZO	1,557,994.32	29,421.39	<b>TOTAL PASIVO CIRCULANTE</b>	6,683,277.94	48,026,920.84
DEUDORES DIVERSOS POR COBRAR A CORTO PLAZO	107,273.56	33,329.93			
DERECHOS A RECIBIR BIENES O SERVICIOS			<b>TOTAL DEL PASIVO</b>	6,683,277.94	48,026,920.84
ANTICIPO A PROVEEDORES POR ADQUISICION DE BIENES Y PRESTACION DE SERVICIOS A CORTO	0.00	0.00			
<b>TOTAL DE ACTIVO CIRCULANTE</b>	16,110,671.12	51,672,304.68	<b>PATRIMONIO</b>		
<b>ACTIVO NO CIRCULANTE</b>			HACIENDA PUBLICA/ PATRIMONIO CONTRIBUIDO		
BIENES INMUEBLES, INFRAESTRUCTURA Y CONSTRUCCIONES EN PROCESO			ACTUALIZACION DE LA HACIENDA PUBLICA/ PATRIMONIO	102,086,582.13	102,086,582.13
TERRENOS	58,562,079.47	58,562,079.47	HACIENDA PUBLICA/ PATRIMONIO GENERADO		
EDIFICIOS NO HABITACIONALES	1,959,233.01	1,959,233.01	RESULTADO DEL EJERCICIO (AHORRO/DESAHORRO)	46,419,792.83	24,561,120.08
BIENES MUEBLES			RESULTADOS DE EJERCICIOS ANTERIORES	-33,440,083.21	-57,830,576.83
MOBILIARIO Y EQUIPO DE ADMINISTRACION	1,641,771.36	1,556,669.36	Ahorro / Desahorro Neto del Ejercicio	-18,398,439.50	24,390,493.62
MOBILIARIO Y EQUIPO EDUCACIONAL Y RECREATIVO	25,622.61	16,682.61			
EQUIPO DE TRANSPORTE	21,754,558.49	21,754,558.49	<b>TOTAL HACIENDA PUBLICA/PATRIMONIO</b>	96,667,852.25	93,207,619.00
"MAQUINARIA, OTROS EQUIPOS Y HERRAMIENTAS"	18,995,446.43	18,941,042.43			
"DEPRECIACION, DETERIORO Y AMORTIZACION ACUMULADA DE BIENES"			<b>TOTAL DEL PASIVO Y HACIENDA PUBLICA/PATRIMONIO</b>	103,351,130.19	141,234,539.84
DEPRECIACION ACUMULADA DE BIENES MUEBLES	-15,698,252.30	-13,228,030.21			
<b>TOTAL DE ACTIVO NO CIRCULANTE</b>	87,240,459.07	89,562,235.16			
<b>TOTAL DEL ACTIVO</b>	103,351,130.19	141,234,539.84			

  
LIC. JOSÉ DE LA ROSA LÓPEZ  
COORDINADOR GENERAL

  
C. JORGE SALCEDA RUANOVA  
DIRECTOR ADMINISTRATIVO

  
C.P. JOSE AGUSTIN GOMEZ RODRIGUEZ  
JEFE DE DEPTO. DE RECURSOS  
FINANCIEROS Y CONTABILIDAD





ORGANISMO OPERADOR DEL SERVICIO DE LIMPIA  
COORDINACIÓN GENERAL  
ADMINISTRACIÓN 2014-2018  
0/2/OOSL/OLCG/L


ORGANISMO OPERADOR DEL SERVICIO DE LIMPIA DEL MUNICIPIO DE PUEBLA

Informe Análítico de la Deuda Pública y Otros Pasivos - LDF


Del 1 de enero al 30 de septiembre de 2017

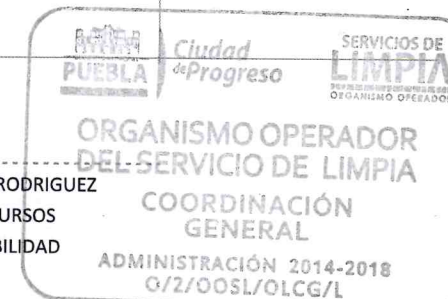
(PESOS)

Denominación de la Deuda Pública y Otros Pasivos	Saldo al 31 de diciembre de 2017	Disposiciones del Periodo	Amortizaciones del Periodo	Revaluaciones, Reclasificaciones y Otros Ajustes	Saldo Final del Periodo	Pago de Intereses del Periodo	Pago de Comisiones y demás costos asociados durante el Periodo
<b>Deuda Pública</b>							
<b>Corto Plazo</b>							
Instituciones de Crédito							
Títulos y Valores							
Arrendamientos Financieros							
<b>Largo Plazo</b>							
Instituciones de Crédito							
Títulos y Valores							
Arrendamientos Financieros							
<b>Otros Pasivos</b>							
	48,026,920.84				6,683,277.94		
<b>Total de la Deuda Pública y Otros Pasivos</b>	48,026,920.84				6,683,277.94		
<b>Deuda Contingente (Informativo)</b>							
Deuda Contingente							
<b>Valor de Instrumentos Bono Cupón Cero (Informativo)</b>							
Instrumento Bono Cupón Cero 1							

  
 LIC. JOSÉ DE LA ROSA LÓPEZ  
 COORDINADOR GENERAL

  
 C. JORGE SALCEDA RUANOVA  
 DIRECTOR ADMINISTRATIVO

  
 C.P. JOSE AGUSTIN GOMEZ RODRIGUEZ  
 JEFE DEL DEPTO. DE RECURSOS  
 FINANCIEROS Y CONTABILIDAD



ORGANISMO OPERADOR DEL SERVICIO DE LIMPIA DEL MUNICIPIO DE PUEBLA


Informe Analítico de Obligaciones Diferentes de Financiamientos - LDF


Del 1 de enero al 30 de septiembre de 2017


(PESOS)

Denominación de las Obligaciones Diferentes de Financiamiento	Fecha del Contrato	Fecha de inicio de operación del proyecto	Fecha de vencimiento	Monto de la inversión pactado	Plazo pactado	Monto promedio mensual del pago de la contraprestación	Monto promedio mensual del pago de la contraprestación correspondiente al pago de inversión	Monto pagado de la inversión al 30 de septiembre de 2017	Monto pagado de la inversión actualizado al 30 de septiembre de 2017	Saldo pendiente por pagar de la inversión al 30 de septiembre de 2017
<b>Asociaciones Publico Privadas (APP's)</b>										
APP 1										
APP 2										
<b>Largo Plazo</b>										
Instituciones de Crédito										
Titulos y Valores										
Arrendamientos Financieros										
<b>Otros Instrumentos</b>										
Instrumento 1										
Instrumento 2										
<b>Total de Obligaciones Diferentes de</b>										

NO APLICA

  
 LIC. JOSÉ DE LA ROSA LÓPEZ  
 COORDINADOR GENERAL

  
 C. JORGE SALCEDA RUANOVA  
 DIRECTOR ADMINISTRATIVO

  
 C.P. JOSE AGUSTIN GOMEZ RODRIGUEZ  
 JEFE DEL DEPTO. DE RECURSOS  
 FINANCIEROS Y CONTABILIDAD




**ORGANISMO OPERADOR  
 DEL SERVICIO DE LIMPIA**  
**COORDINACIÓN  
 GENERAL**  
 ADMINISTRACIÓN 2014-2018  
 0/2/OOSL/OLCG/L

Organismo Operador del Servicio de Limpia del Municipio de Puebla  
 Balance Presupuestario - LDF  
 Del 1 de enero de 2017 al 30 de septiembre de 2017  
 (Pesos)

Concepto	Estimado/ Aprobado	Devengado	Recaudado/ Pagado
<b>A. Ingresos Totales</b>	<b>312,368,660.53</b>	<b>394,823,389.12</b>	<b>394,823,389.12</b>
A1. Ingresos de Libre Disposición	312,368,660.53	394,823,389.12	394,823,389.12
A2. Transferencias Federales Etiquetadas			
A3. Financiamiento Neto			
<b>B. Egresos Presupuestarios</b>	<b>312,368,660.53</b>	<b>389,047,868.25</b>	<b>389,047,868.25</b>
B1. Gasto No Etiquetado (sin incluir Amortización de la Deuda Pública)			
B2. Gasto Etiquetado (sin incluir Amortización de la Deuda Pública)			
B1. Gasto No Etiquetado (sin incluir Amortización de la Deuda Pública)	312,368,660.53	389,047,868.25	389,047,868.25
B2. Gasto Etiquetado (sin incluir Amortización de la Deuda Pública)			
<b>C. Remanentes del Ejercicio Anterior</b>			
C1. Remanentes de Ingresos de Libre Disposición aplicados en el periodo			
C2. Remanentes de Transferencias Federales Etiquetadas aplicados en el periodo			
<b>I. Balance Presupuestario</b>	<b>0.00</b>	<b>5,775,520.87</b>	<b>5,775,520.87</b>
<b>II. Balance Presupuestario sin Financiamiento Neto</b>	<b>0.00</b>	<b>5,775,520.87</b>	<b>5,775,520.87</b>
<b>III. Balance Presupuestario sin Financiamiento Neto y sin Remanentes del Ejercicio Anterior</b>	<b>0.00</b>	<b>5,775,520.87</b>	<b>5,775,520.87</b>

\_\_\_\_\_  
 LIC. JOSÉ DE LA ROSA LÓPEZ  
 COORDINADOR GENERAL

\_\_\_\_\_  
 C. JORGE SALCEDA RUANOVA  
 DIRECTOR ADMINISTRATIVO


\_\_\_\_\_  
 C.P. JOSE AGUSTIN GOMEZ RODRIGUEZ  
 JEFE DEL DEPTO. DE RECURSOS  
 FINANCIEROS Y CONTABILIDAD




Organismo Operador del Servicio de Limpia del Municipio de Puebla  
 Estado Analítico de Ingresos Detallado - LDF  
 Del 1 de enero de 2017 al 30 de septiembre de 2017  
 (PESOS)

Rubro de Ingresos	Ingreso					Diferencia
	Estimado	Ampliaciones y Reducciones	Modificado	Devengado	Recaudado	
<b>Ingresos de Libre Disposición</b>						
A. Impuestos						
B. Cuotas y Aportaciones de Seguridad Social						
C. Contribuciones de Mejoras						
D. Derechos	0.00	452.40	452.40	397,346.62	397,346.62	397,346.62
L. Otros Ingresos y beneficios varios	0.00	119,678,141.80	119,678,141.80	107,927,164.06	107,927,164.06	107,927,164.06
J. Transferencias, asignaciones, subsidios y otras ayudas	312,368,660.53	54,469,190.07	366,837,850.60	285,588,526.88	285,588,526.88	-26,780,133.65
F. Aprovechamientos de tipo corriente	0.00	1,459,122.58	1,459,122.58	910,351.56	910,351.56	910,351.56
<b>I. Total de Ingresos de Libre Disposición</b>	<b>312,368,660.53</b>	<b>175,606,906.85</b>	<b>487,975,567.38</b>	<b>394,823,389.12</b>	<b>394,823,389.12</b>	
<b>Ingresos Excedentes de Ingresos de Libre Disposición</b>						<b>82,454,728.59</b>
<b>IV. Total de Ingresos</b>	<b>312,368,660.53</b>	<b>175,606,906.85</b>	<b>487,975,567.38</b>	<b>394,823,389.12</b>	<b>394,823,389.12</b>	

  
 LIC. JOSÉ DE LA ROSA LÓPEZ  
 COORDINADOR GENERAL

  
 C. JORGE SALCEDA RUANOVA  
 DIRECTOR ADMINISTRATIVO


  
 C.P. JOSE AGUSTIN GOMEZ RODRIGUEZ  
 JEFE DEL DEPTO. DE RECURSOS  
 FINANCIEROS Y CONTABILIDAD




Organismo Operador del Servicio de Limpia del Municipio Puebla  
 Estado Analítico del Ejercicio del Presupuesto de Egresos Detallado - LDF  
 Clasificación por Objeto del Gasto (Capítulo y Concepto)  
 Del 1 de enero de 2017 al 30 de septiembre de 2017  
 (PESOS)

Concepto	Egresos					Subejercicio
	Aprobado	Ampliaciones / (Reducciones)	Modificado	Devengado	Pagado	
<b>I. GASTO NO ETIQUETADO</b>	<b>312,368,660.53</b>	<b>175,456,906.85</b>	<b>487,825,567.38</b>	<b>389,047,868.25</b>	<b>389,047,868.25</b>	<b>98,777,699.13</b>
<b>A. SERVICIOS PERSONALES</b>	<b>88,949,661.05</b>	<b>4,821,990.07</b>	<b>93,771,651.12</b>	<b>71,459,324.07</b>	<b>71,459,324.07</b>	<b>22,312,327.05</b>
REMUNERACIONES AL PERSONAL DE CARACTER PERMANENTE	46,537,381.61	683,985.60	47,221,367.21	44,471,119.68	44,471,119.68	2,750,247.53
REMUNERACIONES ADICIONALES Y ESPECIALES	4,997,702.58	216,978.02	5,214,680.60	1,138,699.23	1,138,699.23	4,075,981.37
SEGURIDAD SOCIAL	22,572,550.62	2,103,398.78	24,675,949.40	16,519,262.22	16,519,262.22	8,156,687.18
OTRAS PRESTACIONES SOCIALES Y ECONOMICAS	14,842,026.24	1,817,627.67	16,659,653.91	9,330,242.94	9,330,242.94	7,329,410.97
<b>B. MATERIALES Y SUMINISTROS</b>	<b>10,286,934.10</b>	<b>92,358.96</b>	<b>10,379,293.06</b>	<b>6,262,454.28</b>	<b>6,262,454.28</b>	<b>4,116,838.78</b>
"MATERIALES DE ADMINISTRACION, EMISION DE DOCUMENTOS Y ARTICULOS OFICIALES"	521,000.00	123,654.09	644,654.09	176,577.78	176,577.78	468,076.31
ALIMENTOS Y UTENSILIOS	873,000.00	219,271.50	1,092,271.50	138,999.29	138,999.29	953,272.21
MATERIAS PRIMAS Y MATERIALES DE PROD Y COMER	2,036,000.00	-328,106.59	1,707,893.41	825,218.88	825,218.88	882,674.53
MATERIALES Y ART DE CONSTRUCCION Y DE REPARACION	0.00	17,978.65	17,978.65	17,978.65	17,978.65	0.00
"PRODUCTOS QUIMICOS, FARMACEUTICOS Y DE LABORATORIO"	120,000.00	0.00	120,000.00	1,207.50	1,207.50	118,792.50
COMBUSITBLES, LUBRICANTES Y ADITIVOS	4,476,934.10	-239,998.64	4,236,935.46	2,796,430.53	2,796,430.53	1,440,504.93
"VESTUARIO, BLANCOS, PRENDAS DE PROTECCION Y ARTICULOS DEPORTIVOS"	2,070,000.00	310.00	2,070,310.00	2,034,644.45	2,034,644.45	35,665.55
"HERRAMIENTAS, REFACCIONES Y ACCESORIOS MENORES"	190,000.00	299,249.95	489,249.95	271,397.20	271,397.20	217,852.75
<b>C. SERVICIOS GENERALES</b>	<b>213,132,065.38</b>	<b>170,329,392.52</b>	<b>383,461,457.90</b>	<b>311,177,643.90</b>	<b>311,177,643.90</b>	<b>72,283,814.00</b>
SERVICIOS BASICOS	480,000.00	14,400.45	494,400.45	290,952.95	290,952.95	203,447.50
SERVICIOS DE ARRENDAMIENTO	240,000.00	602,000.00	842,000.00	766,837.83	766,837.83	75,162.17
"SERVICIOS PROFESIONALES, CIENTIFICOS Y TECNICOS Y OTROS SERVICIOS"	2,333,520.00	15,204.02	2,348,724.02	1,504,341.08	1,504,341.08	844,382.94
"SERVICIOS FINANCIEROS, BANCARIOS Y COMERCIALES"	1,363,260.00	-8,109.00	1,355,151.00	1,140,881.66	1,140,881.66	214,269.34

"SERVICIOS DE INSTALACION, REPARACION, MANTENIMIENTO Y CONSERVACION" (CONCESIONARIOS)	208,414,525.38	169,405,510.92	377,820,036.30	306,899,837.67	306,899,837.67	70,920,198.63
SERVICIOS DE COMUNICACION SOCIAL Y PUBLICIDAD	154,500.00	-51,300.06	103,199.94	76,846.52	76,846.52	26,353.42
SERVICIOS DE TRASLADO Y VIATICOS	0.00	27,496.70	27,496.70	27,496.70	27,496.70	0.00
SERVICIOS OFICIALES	0.00	1,128.00	1,128.00	1,128.00	1,128.00	0.00
OTROS SERVICIOS GENERALES	146,260.00	323,061.49	469,321.49	469,321.49	469,321.49	0.00
<b>E. BIENES MUEBLES</b>	<b>0.00</b>	<b>213,165.30</b>	<b>213,165.30</b>	<b>148,446.00</b>	<b>148,446.00</b>	<b>64,719.30</b>
MOBILIARIO Y EQUIPO DE ADMINISTRACION	0.00	149,821.30	149,821.30	85,102.00	85,102.00	64,719.30
MOBILIARIO Y EQUIPO EDUCACIONAL Y RECREATIVO	0.00	8,940.00	8,940.00	8,940.00	8,940.00	0.00
"MAQUINARIA, OTROS EQUIPOS Y HERRAMIENTAS"	0.00	54,404.00	54,404.00	54,404.00	54,404.00	0.00
<b>III. TOTAL DE EGRESOS</b>	<b>312,368,660.53</b>	<b>175,456,906.85</b>	<b>487,825,567.38</b>	<b>389,047,868.25</b>	<b>389,047,868.25</b>	<b>98,777,699.13</b>

  
 LIC. JOSÉ DE LA ROSA LÓPEZ  
 COORDINADOR GENERAL

  
 C. JORGE SALCEDA RUANOVA  
 DIRECTOR ADMINISTRATIVO


  
 C.P. JOSE AGUSTIN GOMEZ RODRIGUEZ  
 JEFE DEL DEPTO. DE RECURSOS  
 FINANCIEROS Y CONTABILIDAD

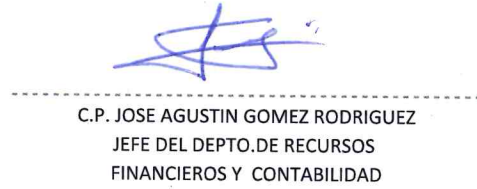



Organismo Operador del Servicio de Limpia del Municipio de Puebla  
 Estado Analítico del Ejercicio del Presupuesto de Egresos Detallado - LDF  
 Clasificación Administrativa  
 Del 1 de enero de 2017 al 30 de septiembre de 2017  
 (PESOS)

Concepto	Egresos					Subejercicio
	Aprobado	Ampliaciones / (Reducciones)	Modificado	Devengado	Pagado	
<b>I. Gasto no Etiquetado</b>	<b>312,368,660.53</b>	<b>175,456,906.85</b>	<b>487,825,567.38</b>	<b>389,047,868.25</b>	<b>389,047,868.25</b>	<b>98,777,699.13</b>
A. Organismo Operador del Servicio de Limpia	312,368,660.53	173,356,462.12	485,725,122.65	388,226,425.11	388,226,425.11	97,498,697.54
<b>III. Total de Egresos</b>	<b>312,368,660.53</b>	<b>175,456,906.85</b>	<b>487,825,567.38</b>	<b>389,047,868.25</b>	<b>389,047,868.25</b>	<b>98,777,699.13</b>

  
 LIC. JOSÉ DE LA ROSA LÓPEZ  
 COORDINADOR GENERAL

  
 C. JORGE SALCEDA RUANOVA  
 DIRECTOR ADMINISTRATIVO


  
 C.P. JOSE AGUSTIN GOMEZ RODRIGUEZ  
 JEFE DEL DEPTO. DE RECURSOS  
 FINANCIEROS Y CONTABILIDAD







Organismo Operador del Servicio de Limpia del Municipio de Puebla  
 Estado Análítico del Ejercicio del Presupuesto de Egresos Detallado - LDF  
 Clasificación Funcional (Finalidad y Función)  
 Del 1 de enero de 2017 al 30 de septiembre de 2017  
 (Pesos)

Concepto	Egresos					Subejercicio
	Aprobado	Ampliaciones / (Reducciones)	Modificado	Devengado	Pagado	
<b>I. Gasto No Etiquetado</b>	<b>312,368,660.53</b>	<b>175,456,906.85</b>	<b>487,825,567.38</b>	<b>389,047,868.25</b>	<b>389,047,868.25</b>	<b>98,777,699.13</b>
<b>A. Gobierno</b>						
Legislación						
Justicia						
Coordinación de la Política de Gobierno						
Relaciones Exteriores						
Asuntos Financieros y Hacendarios						
Seguridad Nacional						
Asuntos de Orden Público y de Seguridad Interior						
Otros Servicios Generales						
<b>B. Desarrollo Social</b>	<b>312,368,660.53</b>	<b>175,456,906.85</b>	<b>487,825,567.38</b>	<b>389,047,868.25</b>	<b>389,047,868.25</b>	<b>98,777,699.13</b>
Proteccion Ambiental	312,368,660.53	175,456,906.85	487,825,567.38	389,047,868.25	389,047,868.25	98,777,699.13
Vivienda y Servicios a la Comunidad						
Salud						
Recreación, Cultura y Otras Manifestaciones Sociales						
Educación						
Protección Social						
Otros Asuntos Sociales						
<b>III. Total de Egresos</b>	<b>312,368,660.53</b>	<b>175,456,906.85</b>	<b>487,825,567.38</b>	<b>389,047,868.25</b>	<b>389,047,868.25</b>	<b>98,777,699.13</b>

  
 LIC. JOSÉ DE LA ROSA LÓPEZ  
 COORDINADOR GENERAL

  
 C.JORGE SALCEDA RUANOVA  
 DIRECTOR ADMINISTRATIVO

  
 C.P. JOSE AGUSTIN GOMEZ RODRIGUEZ  
 JEFE DEL DEPTO. DE RECURSOS  
 FINANCIEROS Y CONTABILIDAD



**ORGANISMO OPERADOR DEL SERVICIO DE LIMPIA DEL MUNICIPIO DE PUEBLA**  
**Estado Analítico del Ejercicio del Presupuesto de Egresos Detallado - LDF**  
**Clasificación de Servicios Personales por Categoría**  
**Del 01 de enero al 30 de septiembre de 2017**  
**(PESOS)**

Concepto (c)	Egresos					Subejercicio
	Aprobado	Ampliaciones/ (Reducciones)	Modificado	Devengado	Pagado	
<b>I. Gasto No Etiquetado</b>	<b>88,949,661.05</b>	<b>4,821,990.07</b>	<b>93,771,651.12</b>	<b>71,459,324.07</b>	<b>71,459,324.07</b>	<b>22,312,327.05</b>
A. Personal Administrativo y de Servicio Público	88,949,661.05	4,821,990.07	93,771,651.12	71,459,324.07	71,459,324.07	22,312,327.05
B. Magisterio						
C. Servicios de Salud (C=c1+c2)						
c1) Personal Administrativo						
c2) Personal Médico, Paramédico y afín						
D. Seguridad Pública						
E. Gastos asociados a la implementación de nuevas leyes federales o reformas a las mismas (E = e1 + e2)						
e1) Nombre del Programa o Ley 1						
e2) Nombre del Programa o Ley 2						
F. Sentencias laborales definitivas						
<b>II. Gasto Etiquetado</b>	<b>0.00</b>	<b>0.00</b>	<b>0.00</b>	<b>0.00</b>	<b>0.00</b>	<b>0.00</b>
A. Personal Administrativo y de Servicio Público						
B. Magisterio						
C. Servicios de Salud (C=c1+c2)						
c1) Personal Administrativo						
c2) Personal Médico, Paramédico y afín						
D. Seguridad Pública						
E. Gastos asociados a la implementación de nuevas leyes federales o reformas a las mismas (E = e1 + e2)						
e1) Nombre del Programa o Ley 1						
e2) Nombre del Programa o Ley 2						
F. Sentencias laborales definitivas						
<b>III. Total del Gasto en Servicios Personales</b>	<b>88,949,661.05</b>	<b>4,821,990.07</b>	<b>93,771,651.12</b>	<b>71,459,324.07</b>	<b>71,459,324.07</b>	<b>22,312,327.05</b>

\_\_\_\_\_  
 LIC. JOSÉ DE LA ROSA LÓPEZ  
 COORDINADOR GENERAL

\_\_\_\_\_  
 C. JORGE SALCEDA RUANOVA  
 DIRECTOR ADMINISTRATIVO

\_\_\_\_\_  
 C.P. JOSÉ AGUSTIN GOMEZ RODRÍGUEZ  
 JEFE DE DEPTO. DE DEPTO. DE RECURSOS  
 FINANCIEROS Y CONTABILIDAD


**Ciudad de Progreso**  

**SERVICIOS DE LIMPIA**  
**ORGANISMO OPERADOR DEL SERVICIO DE LIMPIA**  
**COORDINACIÓN GENERAL**  
 ADMINISTRACIÓN 2014-2018  
 0/2/00SL/OLCG/L