

ORGANISMO OPERADOR DEL SERVICIO DE LIMPIA DEL MUNICIPIO DE PUEBLA
 Estado de Situación Financiera Detallado -LDF
 Al 30 de junio de 2018 y al 31 de Diciembre de 2017
 (PESOS)

Concepto	2018	31 de Diciembre de 2017	Concepto	2018	31 de Diciembre de 2017
ACTIVO			PASIVO		
ACTIVO CIRCULANTE			PASIVO CIRCULANTE		
EFFECTIVO Y EQUIVALENTES			CUENTAS POR PAGAR C CORTO PLAZO		
EFFECTIVO	9,109.90	0.00	SERVICIOS PERSONALES POR PAGAR A CORTO PLAZO	52,432.45	0.00
BANCOS / DEPENDENCIAS Y OTROS	18,662,329.35	11,374,123.31	PROVEEDORES POR PAGAR A CORTO PLAZO	4,029,449.06	2,088,000.00
DEPOSITOS DE FONDOS DE TERCEROS EN GARANTIA Y/O ADMINISTRACION	6,900.00	6,900.00	RETENCION Y CONTRIBUCIONES POR PAGAR A CORTO PLAZO	3,978,100.03	5,047,757.92
DERECHOS A RECIBIR EFFECTIVO O EQUIVALENTES			OTRAS CUENTAS POR PAGAR A CORTO PLAZO	0.00	0.00
CUENTAS POR COBRAR A CORTO PLAZO	1,121,808.54	1,373,823.16	TOTAL PASIVO CIRCULANTE	8,059,981.54	7,135,757.92
DEUDORES DIVERSOS POR COBRAR A CORTO PLAZO	86,129.88	82,332.67			
DERECHOS A RECIBIR BIENES O SERVICIOS			TOTAL DEL PASIVO	8,059,981.54	7,135,757.92
ANTICIPO A PROVEEDORES POR ADQUISICION DE BIENES Y PRESTACION DE SERVICIOS A CORTO	0.00	0.00			
TOTAL DE ACTIVO CIRCULANTE	19,886,277.67	12,837,179.14			
ACTIVO NO CIRCULANTE			PATRIMONIO		
BIENES INMUEBLES, INFRAESTRUCTURA Y CONSTRUCCIONES EN PROCESO			HACIENDA PUBLICA/ PATRIMONIO CONTRIBUIDO		
TERRENOS	58,562,079.47	58,562,079.47	ACTUALIZACION DE LA HACIENDA PUBLICA/ PATRIMONIO	102,086,582.13	102,086,582.13
EDIFICIOS NO HABITACIONALES	1,959,233.01	1,959,233.01	HACIENDA PUBLICA/ PATRIMONIO GENERADO		
BIENES MUEBLES			RESULTADO DEL EJERCICIO (AHORRO/DESAHORRO)	64,566,606.17	24,567,608.55
MOBILIARIO Y EQUIPO DE ADMINISTRACION	1,723,517.72	1,706,789.36	RESULTADOS DE EJERCICIOS ANTERIORES	-56,321,949.00	-33,446,571.68
MOBILIARIO Y EQUIPO EDUCACIONAL Y RECREATIVO	60,434.21	25,622.61	RECTIFICACIONES DE RESULTADOS DE EJERCICIOS ANTERIORES		6,488.47
EQUIPO DE TRANSPORTE	21,754,558.49	21,754,558.49	Ahorro / Desahorro Neto del Ejercicio	-12,092,985.30	-1,029,681.51
"MAQUINARIA, OTROS EQUIPOS Y HERRAMIENTAS"	19,020,466.44	18,995,446.43			
"DEPRECIACION, DETERIORO Y AMORTIZACION ACUMULADA DE BIENES"			TOTAL HACIENDA PUBLICA/PATRIMONIO	98,238,254.00	92,184,425.96
DEPRECIACION ACUMULADA DE BIENES MUEBLES	-16,668,331.47	-16,520,724.63			
TOTAL DE ACTIVO NO CIRCULANTE	86,411,957.87	86,483,004.74	TOTAL DEL PASIVO Y HACIENDA PUBLICA/PATRIMONIO	106,298,235.54	99,320,183.88
TOTAL DEL ACTIVO	106,298,235.54	99,320,183.88			

LIC. FEDERICO BENAVIDES ALVAREZ
 COORDINADOR GENERAL



**ORGANISMO OPERADOR
 DEL SERVICIO DE LIMPIA**
 COORDINACIÓN
 GENERAL



C. JORGE SALCEDA RUANOVA
 DIRECTOR ADMINISTRATIVO

C.P. JOSE AGUSTIN GOMEZ RODRIGUEZ
 JEFE DE RECURSOS FINANCIEROS Y
 CONTABILIDAD

ORGANISMO OPERADOR DEL SERVICIO DE LIMPIA DEL MUNICIPIO DE PUEBLA

Informe Analítico de la Deuda Pública y Otros Pasivos - LDF

Del 1 de Abril al 30 de Junio de 2018

(PESOS)

Denominación de la Deuda Pública y Otros Pasivos	Saldo al 31 de Diciembre de 2017	Disposiciones del Periodo	Amortizaciones del Periodo	Revaluaciones, Reclasificaciones y Otros Ajustes	Saldo Final del Periodo al 30 de Junio de 2018	Pago de Intereses del Periodo	Pago de Comisiones y demás costos asociados durante el Periodo
Deuda Pública							
Corto Plazo							
Instituciones de Crédito							
Títulos y Valores							
Arrendamientos Financieros							
Largo Plazo							
Instituciones de Crédito							
Títulos y Valores							
Arrendamientos Financieros							
Otros Pasivos	7,135,757.92				8,059,981.54		
Total de la Deuda Pública y Otros Pasivos	7,135,757.92				8,059,981.54		
Deuda Contingente (Informativo)							
Deuda Contingente							
Valor de Instrumentos Bono Cupón Cero (Informativo)							
Instrumento Bono Cupón Cero 1							

LIC. FEDERICO BENAVIDES ALVAREZ
COORDINADOR GENERAL

PUEBLA
Ciudad de Progreso

SERVICIOS DE LIMPIA
ORGANISMO OPERADOR

ORGANISMO OPERADOR DEL SERVICIO DE LIMPIA
COORDINACIÓN GENERAL

C. JORGE SALCEDA RUANOVA
DIRECTOR ADMINISTRATIVO

C.P. JOSE AGUSTIN GOMEZ RODRIGUEZ
JEFE DE RECURSOS FINANCIEROS Y CONTABILIDAD

ORGANISMO OPERADOR DEL SERVICIO DE LIMPIA DEL MUNICIPIO DE PUEBLA


Informe Analítico de Obligaciones Diferentes de Financiamientos - LDF

Del 1 de Abril al 30 de Junio de 2018

(PESOS)

Denominación de las Obligaciones Diferentes de Financiamiento	Fecha del Contrato	Fecha de inicio de operación del proyecto	Fecha de vencimiento	Monto de la inversión pactado	Plazo pactado	Monto promedio mensual del pago de la contraprestación	Monto promedio mensual del pago de la contraprestación correspondiente al pago de inversión	Monto pagado de la inversión al 30 de Junio de 2018	Monto pagado de la inversión actualizado al 30 de Junio de 2018	Saldo pendiente por pagar de la inversión al 30 de Junio de 2018
Asociaciones Publico Privadas (APP's)										
APP 1										
APP 2										
Largo Plazo										
Instituciones de Crédito										
Titulos y Valores										
Arrendamientos Financieros										
Otros Instrumentos										
Instrumento 1										
Instrumento 2										
Total de Obligaciones Diferentes de										


NO APLICA





ORGANISMO OPERADOR DEL SERVICIO DE LIMPIA
COORDINACIÓN GENERAL
 ADMINISTRACIÓN 2014-2018





C.P. JOSE AGUSTIN GOMEZ RODRIGUEZ
JEFE DE RECURSOS FINANCIEROS Y CONTABILIDAD

Organismo Operador del Servicio de Limpia del Municipio de Puebla
Balance Presupuestario - LDF
Del 1 de abril de 2018 al 30 de junio de 2018
(Pesos)

Concepto	Estimado/ Aprobado	Devengado	Recaudado/ Pagado
A. Ingresos Totales	247,251,808.25	89,796,077.08	89,796,077.08
A1. Ingresos de Libre Disposición	247,251,808.25	89,796,077.08	89,796,077.08
A2. Transferencias Federales Etiquetadas			
A3. Financiamiento Neto			
B. Egresos Presupuestarios	257,606,237.01	91,170,126.20	83,110,144.66
B1. Gasto No Etiquetado (sin incluir Amortización de la Deuda Pública)			
B2. Gasto Etiquetado (sin incluir Amortización de la Deuda Pública)			
B1. Gasto No Etiquetado (sin incluir Amortización de la Deuda Pública)	257,606,237.01	91,170,126.20	83,110,144.66
B2. Gasto Etiquetado (sin incluir Amortización de la Deuda Pública)			
C. Remanentes del Ejercicio Anterior			
C1. Remanentes de Ingresos de Libre Disposición aplicados en el periodo			
C2. Remanentes de Transferencias Federales Etiquetadas aplicados en el periodo			
I. Balance Presupuestario	-10,354,428.76	-1,374,049.12	-1,374,049.12
II. Balance Presupuestario sin Financiamiento Neto	-10,354,428.76	-1,374,049.12	-1,374,049.12
III. Balance Presupuestario sin Financiamiento Neto y sin Remanentes del Ejercicio Anterior	-10,354,428.76	-1,374,049.12	-1,374,049.12

.....
LIC. FEDERICO BENAVIDES ALVAREZ
COORDINADOR GENERAL

.....
C. JORGE SALCEDA RUANOVA
DIRECTOR ADMINISTRATIVO

.....
C.P. JOSE AGUSTIN GOMEZ RODRIGUEZ
JEFE DE RECURSOS FINANCIEROS Y
CONTABILIDAD



Organismo Operador del Servicio de Limpia del Municipio de Puebla
Estado Analítico de Ingresos Detallado - LDF
Del 1 de abril de 2018 al 30 de junio de 2018
(PESOS)

Rubro de Ingresos	Ingreso					Diferencia
	Estimado	Ampliaciones y Reducciones	Modificado	Devengado	Recaudado	
Ingresos de Libre Disposición						
A. Impuestos						
B. Cuotas y Aportaciones de Seguridad Social						
C. Contribuciones de Mejoras						
D. Derechos	-106,511.57	297,000.00	190,488.43	243,692.96	243,692.96	350,204.53
L. Otros Ingresos y beneficios varios	-2,709,970.15	4,268,068.94	1,558,098.79	5,355,051.58	5,355,051.58	8,065,021.73
J. Transferencias, asignaciones, subsidios y otras ayudas	250,179,734.65	414,016.92	250,593,751.57	83,971,239.25	83,971,239.25	-166,208,495.40
F. Aprovechamientos de tipo corriente	-111,444.68	23.20	-111,421.48	226,093.29	226,093.29	337,537.97
I. Total de Ingresos de Libre Disposición	247,251,808.25	4,979,109.06	252,230,917.31	89,796,077.08	89,796,077.08	
Ingresos Excedentes de Ingresos de Libre Disposición						-157,455,731.17
IV. Total de Ingresos	247,251,808.25	4,979,109.06	252,230,917.31	89,796,077.08	89,796,077.08	



LIC. FEDERICO BENAVIDES ALVAREZ
 COORDINADOR GENERAL



C. JORGE SALCEDA RUANOVA
 DIRECTOR ADMINISTRATIVO



C. P. JOSE AGUSTIN GOMEZ RODRIGUEZ
 JEFE DE RECURSOS FINANCIEROS Y
 CONTABILIDAD




Organismo Operador del Servicio de Limpia del Municipio Puebla
 Estado Analítico del Ejercicio del Presupuesto de Egresos Detallado - LDF
 Clasificación por Objeto del Gasto (Capítulo y Concepto)
 Del 1 de abril de 2018 al 30 de junio de 2018
 (PESOS)

Concepto	Egresos					Subejercicio
	Aprobado	Ampliaciones / (Reducciones)	Modificado	Devengado	Pagado	
I. GASTO NO ETIQUETADO	257,606,237.01	4,979,109.06	262,585,346.07	91,170,126.20	83,110,144.66	171,415,219.87
A. SERVICIOS PERSONALES	81,106,694.36	1,179,016.92	82,285,711.28	26,185,150.43	22,166,697.58	56,100,560.85
REMUNERACIONES AL PERSONAL DE CARACTER PERMANENTE	46,886,274.24	-1,776,082.59	45,110,191.65	15,303,505.13	13,754,937.04	29,806,686.52
REMUNERACIONES ADICIONALES Y ESPECIALES	7,252,182.89	277,939.38	7,530,122.27	1,010,012.88	1,010,012.88	6,520,109.39
SEGURIDAD SOCIAL	12,388,228.64	2,124,259.92	14,512,488.56	6,161,938.12	3,692,053.36	8,350,550.44
OTRAS PRESTACIONES SOCIALES Y ECONOMICAS	14,580,008.59	552,900.21	15,132,908.80	3,709,694.30	3,709,694.30	11,423,214.50
B. MATERIALES Y SUMINISTROS	9,044,123.50	-12,474.60	9,031,648.90	1,927,213.38	1,927,213.38	7,104,435.52
"MATERIALES DE ADMINISTRACION, EMISION DE DOCUMENTOS Y ARTICULOS OFICIALES"	538,715.80	-14,245.05	524,470.75	48,527.34	48,527.34	475,943.41
ALIMENTOS Y UTENSILIOS	834,424.12	3,741.45	838,165.57	47,526.23	47,526.23	790,639.34
MATERIAS PRIMAS Y MATERIALES DE PROD Y COMER	1,853,159.88	-48,300.00	1,804,859.88	710,774.97	710,774.97	1,094,084.91
"PRODUCTOS QUIMICOS, FARMACEUTICOS Y DE LABORATORIO"	59,608.41	0.00	59,608.41	0.00	0.00	59,608.41
COMBUSITBLES, LUBRICANTES Y ADITIVOS	3,260,614.10	-19,450.00	3,241,164.10	968,693.60	968,693.60	2,272,470.50
"VESTUARIO, BLANCOS, PRENDAS DE PROTECCION Y ARTICULOS DEPORTIVOS"	2,060,519.44	0.00	2,060,519.44	0.00	0.00	2,060,519.44
"HERRAMIENTAS, REFACCIONES Y ACCESORIOS MENORES"	437,081.75	65,779.00	502,860.75	151,691.24	151,691.24	351,169.51
C. SERVICIOS GENERALES	167,455,419.15	2,764,284.11	170,219,703.26	63,010,840.39	58,969,311.70	107,208,862.87
SERVICIOS BASICOS	500,746.83	2,363.00	503,109.83	108,621.14	108,621.14	394,488.69
SERVICIOS DE ARRENDAMIENTO	957,575.53	-29,139.20	928,436.33	337,248.78	325,169.15	591,187.55
"SERVICIOS PROFESIONALES, CIENTIFICOS Y TECNICOS Y OTROS SERVICIOS"	2,341,967.92	-1,128,686.43	1,213,281.49	891,700.64	891,700.64	321,580.85
"SERVICIOS FINANCIEROS, BANCARIOS Y COMERCIALES"	1,301,810.07	90.48	1,301,900.55	700,209.00	700,209.00	601,691.55
"SERVICIOS DE INSTALACION, REPARACION, MANTENIMIENTO Y CONSERVACION" (CONCESIONARIOS)	162,201,613.06	3,914,448.75	166,116,061.81	60,923,825.80	56,894,376.74	105,192,236.01

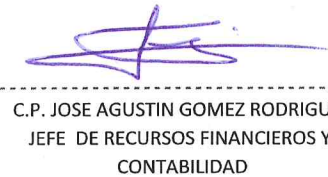
SERVICIOS DE COMUNICACION SOCIAL Y PUBLICIDAD	71,839.74	570.51	72,410.25	2,940.60	2,940.60	69,469.65
SERVICIOS DE TRASLADO Y VIATICOS	0.00	3,912.00	3,912.00	3,870.00	3,870.00	42.00
SERVICIOS OFICIALES	12,000.00	0.00	12,000.00	0.00	0.00	12,000.00
OTROS SERVICIOS GENERALES	67,866.00	725.00	68,591.00	42,424.43	42,424.43	26,166.57
E. BIENES MUEBLES	0.00	1,048,282.63	1,048,282.63	46,922.00	46,922.00	1,001,360.63
MOBILIARIO Y EQUIPO DE ADMINISTRACION	0.00	1,013,471.03	1,013,471.03	12,110.40	12,110.40	1,001,360.63
MOBILIARIO Y EQUIPO EDUCACIONAL Y RECREATIVO	0.00	34,811.60	34,811.60	34,811.60	34,811.60	0.00
III. TOTAL DE EGRESOS	257,606,237.01	4,979,109.06	262,585,346.07	91,170,126.20	91,170,126.20	171,415,219.87



LIC. FEDERICO BENAVIDES ALVAREZ
 COORDINADOR GENERAL



LIC. JORGE SALCEDA RUANOVA
 DIRECTOR ADMINISTRATIVO




C.P. JOSE AGUSTIN GOMEZ RODRIGUEZ
 JEFE DE RECURSOS FINANCIEROS Y
 CONTABILIDAD



Organismo Operador del Servicio de Limpia del Municipio de Puebla
 Estado Analítico del Ejercicio del Presupuesto de Egresos Detallado - LDF
 Clasificación Administrativa
 Del 1 de abril de 2018 al 30 de junio de 2018
 (PESOS)

Concepto	Egresos					Subejercicio
	Aprobado	Ampliaciones / (Reducciones)	Modificado	Devengado	Pagado	
I. Gasto no Etiquetado	257,606,237.01	4,979,109.06	262,585,346.07	91,170,126.20	83,110,144.66	171,415,219.87
A. Organismo Operador del Servicio de Limpia	257,606,237.01	4,979,109.06	262,585,346.07	91,170,126.20	83,110,144.66	171,415,219.87
III. Total de Egresos	257,606,237.01	4,979,109.06	262,585,346.07	91,170,126.20	83,110,144.66	171,415,219.87



 LIC. FEDERICO BENAVIDES ALVÁREZ
 COORDINADOR GENERAL



 C. JORGE SALCEDA RUANOVA
 DIRECTOR ADMINISTRATIVO




 C.P. JOSE AGUSTIN GOMEZ RODRIGUEZ
 JEFE DE RECURSOS FINANCIEROS Y
 CONTABILIDAD



Organismo Operador del Servicio de Limpia del Municipio de Puebla
 Estado Analítico del Ejercicio del Presupuesto de Egresos Detallado - LDF
 Clasificación Funcional (Finalidad y Función)
 Del 1 de abril de 2018 al 30 de junio de 2018
 (Pesos)

Concepto	Egresos					Subejercicio
	Aprobado	Ampliaciones / (Reducciones)	Modificado	Devengado	Pagado	
I. Gasto No Etiquetado	257,606,237.01	4,979,109.06	262,585,346.07	91,170,126.20	83,110,144.66	171,415,219.87
A. Gobierno						
Legislación						
Justicia						
Coordinación de la Política de Gobierno						
Relaciones Exteriores						
Asuntos Financieros y Hacendarios						
Seguridad Nacional						
Asuntos de Orden Público y de Seguridad Interior						
Otros Servicios Generales						
B. Desarrollo Social	257,606,237.01	4,979,109.06	262,585,346.07	91,170,126.20	83,110,144.66	171,415,219.87
Proteccion Ambiental	257,606,237.01	4,979,109.06	262,585,346.07	91,170,126.20	83,110,144.66	171,415,219.87
Vivienda y Servicios a la Comunidad						
Salud						
Recreación, Cultura y Otras Manifestaciones Sociales						
Educación						
Protección Social						
Otros Asuntos Sociales						
III. Total de Egresos	257,606,237.01	4,979,109.06	262,585,346.07	91,170,126.20	83,110,144.66	171,415,219.87

LIC. FEDERICO BENAVIDES ALVAREZ
 COORDINADOR GENERAL



C. JORGE SALCEDA RUANOVA
 DIRECTOR ADMINISTRATIVO

C.P. JOSE AGUSTIN GOMEZ RODRIGUEZ
 JEFE DE RECURSOS FINANCIEROS Y
 CONTABILIDAD

ORGANISMO OPERADOR DEL SERVICIO DE LIMPIA DEL MUNICIPIO DE PUEBLA						
Estado Analítico del Ejercicio del Presupuesto de Egresos Detallado - LDF						
Clasificación de Servicios Personales por Categoría						
Del 01 de Abril al 30 de Junio de 2018						
(PESOS)						
Concepto (c)	Egresos					Subejercicio
	Aprobado	Ampliaciones/ (Reducciones)	Modificado	Devengado	Pagado	
I. Gasto No Etiquetado	81,106,694.36	1,179,016.92	82,285,711.28	26,185,150.43	22,166,697.58	56,100,560.85
A. Personal Administrativo y de Servicio Público	81,106,694.36	1,179,016.92	82,285,711.28	26,185,150.43	22,166,697.58	56,100,560.85
B. Magisterio						
C. Servicios de Salud (C=c1+c2)						
c1) Personal Administrativo						
c2) Personal Médico, Paramédico y afin						
D. Seguridad Pública						
E. Gastos asociados a la implementación de nuevas leyes federales o reformas a las mismas (E = e1 + e2)						
e1) Nombre del Programa o Ley 1						
e2) Nombre del Programa o Ley 2						
F. Sentencias laborales definitivas						
II. Gasto Etiquetado	0.00	0.00	0.00	0.00	0.00	0.00
A. Personal Administrativo y de Servicio Público						
B. Magisterio						
C. Servicios de Salud (C=c1+c2)						
c1) Personal Administrativo						
c2) Personal Médico, Paramédico y afin						
D. Seguridad Pública						
E. Gastos asociados a la implementación de nuevas leyes federales o reformas a las mismas (E = e1 + e2)						
e1) Nombre del Programa o Ley 1						
e2) Nombre del Programa o Ley 2						
F. Sentencias laborales definitivas						
III. Total del Gasto en Servicios Personales	81,106,694.36	1,179,016.92	82,285,711.28	26,185,150.43	22,166,697.58	56,100,560.85

LIC. FEDERICO BENAVIDES ALVAREZ
COORDINADOR GENERAL



C. JORGE SALCEDA RUANOVA
DIRECTOR ADMINISTRATIVO

C.P. JOSÉ AGUSTIN GOMEZ RODRÍGUEZ
JEFE DE DEPTO. DE DEPTO. DE RECURSOS
FINANCIEROS Y CONTABILIDAD