

**Clave 90/01**

**ESTADOS FINANCIEROS**

**FEBRERO 2024**

**Organismo Operador del Servicio de Limpia del  
Municipio de Puebla**

ORGANISMO OPERADOR DEL SERVICIO DE LIMPIA  
DEL MUNICIPIO DE PUEBLA  
ESTADO DE ACTIVIDADES  
Del 1 de Enero al 29 de Febrero de 2024  
(Cifras en pesos)

	2024	2023
INGRESOS Y OTROS BENEFICIOS		
INGRESOS DE GESTIÓN	1,271,302.81	20,373,063.55
IMPUESTOS	0.00	0.00
CUOTAS Y APORTACIONES DE SEGURIDAD SOCIAL	0.00	0.00
CONTRIBUCIONES DE MEJORAS	0.00	0.00
DERECHOS	0.00	0.00
PRODUCTOS	0.00	0.00
APROVECHAMIENTOS	0.00	0.00
INGRESOS POR VENTA DE BIENES Y PRESTACIÓN DE SERVICIOS	1,271,302.81	20,373,063.55
PART, APORT, CONV, INCENT. DERIV. D/COLAB. FISCAL, F. DIST. DE APORT, TRANSF, ASIG, SUBS Y SUBV Y P Y JUB	88,660,034.00	475,279,421.80
PART, APORT, CONV, INCENT. DERIV. D/COLAB. FISCAL, F. DIST. DE APORT	0.00	0.00
TRANSFERENCIAS, ASIGNACIONES, SUBSIDIOS Y SUBVENCIONES Y PENSIONES Y JUBILACIONES	88,660,034.00	475,279,421.80
OTROS INGRESOS Y BENEFICIOS	0.00	0.00
INGRESOS FINANCIEROS	0.00	0.00
INCREMENTO POR VARIACIÓN DE INVENTARIOS	0.00	0.00
DISMINUCIÓN DEL EXCESO DE ESTIMACIONES POR PÉRDIDA O DETERIORO U OBSOLESCENCIA	0.00	0.00
DISMINUCIÓN DEL EXCESO DE PROVISIONES	0.00	0.00
OTROS INGRESOS Y BENEFICIOS VARIOS	0.00	0.00
TOTAL DE INGRESOS Y OTROS BENEFICIOS	89,931,336.81	495,652,485.35
GASTOS Y OTRAS PÉRDIDAS		
GASTOS DE FUNCIONAMIENTO	87,091,793.81	497,365,558.62
SERVICIOS PERSONALES	27,415,890.96	134,541,927.45
MATERIALES Y SUMINISTROS	1,202,023.96	12,653,613.78
SERVICIOS GENERALES	58,473,878.89	350,170,017.39
TRANSFERENCIAS, ASIGNACIONES, SUBSIDIOS Y OTRAS AYUDAS	0.00	0.00
TRANSFERENCIAS INTERNAS Y ASIGNACIONES AL SECTOR PÚBLICO	0.00	0.00
TRANSFERENCIAS AL RESTO DEL SECTOR PÚBLICO	0.00	0.00
SUBSIDIOS Y SUBVENCIONES	0.00	0.00
AYUDAS SOCIALES	0.00	0.00
PENSIONES Y JUBILACIONES	0.00	0.00
TRANSFERENCIAS A FIDEICOMISOS, MANDATOS Y CONTRATOS ANÁLOGOS	0.00	0.00
TRANSFERENCIAS A LA SEGURIDAD SOCIAL	0.00	0.00
DONATIVOS	0.00	0.00
TRANSFERENCIAS AL EXTERIOR	0.00	0.00
PARTICIPACIONES Y APORTACIONES	0.00	0.00
PARTICIPACIONES	0.00	0.00
APORTACIONES	0.00	0.00
CONVENIOS	0.00	0.00
INTERESES, COMISIONES Y OTROS GASTOS DE LA DEUDA PÚBLICA	0.00	0.00



**Puebla**  
Contigo y con rumbo  
Gobierno Municipal

ORGANISMO OPERADOR DEL  
SERVICIO DE LIMPIA DEL  
MUNICIPIO DE PUEBLA

ORGANISMO OPERADOR DEL SERVICIO DE LIMPIA  
DEL MUNICIPIO DE PUEBLA  
ADMINISTRACIÓN 2021-2024  
0/10/OOSL/OOSL/E

M

K

ORGANISMO OPERADOR DEL SERVICIO DE LIMPIA  
DEL MUNICIPIO DE PUEBLA  
ESTADO DE ACTIVIDADES  
Del 1 de Enero al 29 de Febrero de 2024  
(Cifras en pesos)

	2024	2023
INTERESES DE LA DEUDA PÚBLICA	0.00	0.00
COMISIONES DE LA DEUDA PÚBLICA	0.00	0.00
GASTOS DE LA DEUDA PÚBLICA	0.00	0.00
COSTO POR COBERTURAS	0.00	0.00
APOYOS FINANCIEROS	0.00	0.00
OTROS GASTOS Y PÉRDIDAS EXTRAORDINARIAS	263,452.53	2,998,121.58
ESTIMACIONES, DEPRECIACIONES, DETERIOROS, OBSOLESCENCIAS Y AMORTIZACIONES	263,452.53	2,998,121.58
PROVISIONES	0.00	0.00
DISMINUCIONES DE INVENTARIOS	0.00	0.00
OTROS GASTOS	0.00	0.00
INVERSIÓN PÚBLICA	0.00	0.00
INVERSIÓN PÚBLICA NO CAPITALIZABLE	0.00	0.00
TOTAL DE GASTOS Y OTRAS PÉRDIDAS	87,355,246.34	500,363,680.20
RESULTADOS DEL EJERCICIO (AHORRO/DESAHORRO)	2,576,090.47	-4,711,194.85

Bajo protesta de decir verdad declaramos que los Estados Financieros y sus notas,  
son razonablemente correctos y son responsabilidad del emisor.


---

**JOSÉ ROBERTO SALGADO CARRILLO**  
COORDINADOR GENERAL  
  
Contigo y con rumbo  
Gobierno Municipal


---

**MARIA DE LOURDES EUGENIA CAMINO MONROY**  
DIRECTORA ADMINISTRATIVA  
ORGANISMO OPERADOR DEL  
SERVICIO DE LIMPIA DEL  
MUNICIPIO DE PUEBLA

**ORGANISMO OPERADOR DEL SERVICIO DE LIMPIA  
DEL MUNICIPIO DE PUEBLA  
ADMINISTRACIÓN 2021-2024  
0/10/0051/0051/E**

ORGANISMO OPERADOR DEL SERVICIO DE LIMPIA  
 DEL MUNICIPIO DE PUEBLA  
 ESTADO DE SITUACIÓN FINANCIERA  
 Al 29 de Febrero de 2024  
 (Cifras en pesos)

2024 ----- 2023 -----

ACTIVO	2024	2023
<b>ACTIVO CIRCULANTE</b>		
EFFECTIVO Y EQUIVALENTES	42,841,336.58	42,538,387.22
DERECHOS A RECIBIR EFECTIVO O EQUIVALENTES	10,621.37	376,791.40
DERECHOS A RECIBIR BIENES O SERVICIOS	0.00	0.00
INVENTARIOS	0.00	0.00
ALMACENES	0.00	0.00
ESTIMACIÓN POR PÉRDIDAS O DETERIORO DE	0.00	0.00
ACTIVOS CIRCULANTES	0.00	0.00
OTROS ACTIVOS CIRCULANTES	0.00	0.00
<b>TOTAL DE ACTIVOS CIRCULANTES</b>	<b>42,851,957.95</b>	<b>42,915,178.62</b>
<b>ACTIVO NO CIRCULANTE</b>		
INVERSIONES FINANCIERAS A LARGO PLAZO	0.00	0.00
DERECHOS A RECIBIR EFECTIVO O EQUIVALENTES A LARGO PLAZO	0.00	0.00
BIENES INMUEBLES, INFRAESTRUCTURA Y CONSTRUCCIONES EN PROCESO	60,531,823.54	60,531,823.54
BIENES MUEBLES	33,649,270.13	33,639,800.13
ACTIVOS INTANGIBLES	324.00	324.00
DEPRECIACIÓN, DETERIORO Y AMORTIZACIÓN ACUMULADA DE BIENES	-21,535,134.69	-21,271,682.16
ACTIVOS DIFERIDOS	0.00	0.00
ESTIMACIÓN POR PÉRDIDA O DETERIORO DE	0.00	0.00
ACTIVOS NO CIRCULANTES	0.00	0.00
OTROS ACTIVOS NO CIRCULANTES	0.00	0.00
<b>TOTAL DE ACTIVOS NO CIRCULANTES</b>	<b>72,646,282.98</b>	<b>72,900,265.51</b>
<b>TOTAL DE ACTIVOS</b>	<b>115,498,240.93</b>	<b>115,815,444.13</b>
<b>PASIVO</b>		
<b>PASIVO CIRCULANTE</b>		
CUENTAS POR PAGAR A CORTO PLAZO	32,775,370.14	32,775,370.14
DOCUMENTOS POR PAGAR A CORTO PLAZO	0.00	0.00
FORCIÓN A CORTO PLAZO DE LA DEUDA PÚBLICA A LARGO PLAZO	0.00	0.00
TÍTULOS Y VALORES A CORTO PLAZO	0.00	0.00
PASIVOS DIFERIDOS A CORTO PLAZO	0.00	0.00
FONDOS Y BIENES DE TERCEROS EN GARANTÍA Y/O ADMINISTRACIÓN A CORTO PLAZO	0.00	0.00
PROVISIONES A CORTO PLAZO	0.00	0.00
OTROS PASIVOS A CORTO PLAZO	0.00	0.00
<b>TOTAL DE PASIVOS CIRCULANTES</b>	<b>32,775,370.14</b>	<b>32,775,370.14</b>
<b>PASIVO NO CIRCULANTE</b>		
CUENTAS POR PAGAR A LARGO PLAZO	0.00	0.00
DOCUMENTOS POR PAGAR A LARGO PLAZO	0.00	0.00
DEUDA PÚBLICA A LARGO PLAZO	0.00	0.00
PASIVOS DIFERIDOS A LARGO PLAZO	0.00	0.00
FONDOS Y BIENES DE TERCEROS EN GARANTÍA Y/O ADMINISTRACIÓN A LARGO PLAZO	0.00	0.00
PROVISIONES A LARGO PLAZO	0.00	0.00
TOTAL DE PASIVOS NO CIRCULANTES	0.00	0.00
<b>TOTAL DEL PASIVO</b>	<b>32,775,370.14</b>	<b>32,775,370.14</b>
<b>HACIENDA PÚBLICA / PATRIMONIO</b>		
HACIENDA PÚBLICA/PATRIMONIO CONTRIBUIDO	89,116,431.51	89,116,431.51
AFORTACIONES	0.00	0.00
DONACIONES DE CAPITAL	29,214.80	29,214.80
ACTUALIZACIÓN DE LA HACIENDA PÚBLICA/PATRIMONIO	89,087,216.71	89,087,216.71
<b>TOTAL DEL PASIVO Y HACIENDA PÚBLICA/PATRIMONIO</b>	<b>115,498,240.93</b>	<b>115,815,444.13</b>



ORGANISMO OPERADOR DEL SERVICIO DE LIMPIA  
 DEL MUNICIPIO DE PUEBLA  
 ADMINISTRACIÓN 2021-2024  
 O/10/OOS/0051/E

*[Handwritten signature]*

ORGANISMO OPERADOR DEL SERVICIO DE LIMPIA  
 DEL MUNICIPIO DE PUEBLA  
 ESTADO DE SITUACIÓN FINANCIERA  
 Al 29 de Febrero de 2024  
 (cifras en pesos)

	2024	2023
HACIENDA PÚBLICA/PATRIMONIO GENERADO	-6,393,560.72	-8,989,781.40
RESULTADOS DEL EJERCICIO (AHORRO / DESAHORRO)	2,576,090.47	-4,711,194.85
RESULTADOS DE EJERCICIOS ANTERIORES	-23,038,240.44	-18,347,175.80
REVALUOS	14,286,099.62	14,286,099.62
RESERVAS	0.00	0.00
RECTIFICACIONES DE RESULTADOS DE EJERCICIOS ANTERIORES	-217,510.37	-217,510.37
EKCESO O INSUFICIENCIA EN LA ACTUALIZACIÓN DE LA HACIENDA PÚBLICA/PATRIMONIO	0.00	0.00
RESULTADO POR POSICIÓN MONETARIA	0.00	0.00
RESULTADO POR TENENCIA DE ACTIVOS NO MONETARIOS	0.00	0.00
TOTAL HACIENDA PÚBLICA/PATRIMONIO.....	82,722,870.79	80,126,650.11
TOTAL DEL PASIVO Y HACIENDA PÚBLICA/PATRIMONIO....	115,498,240.93	115,815,444.13
TOTAL DEL ACTIVO.....	115,498,240.93	115,815,444.13

Bajo protesta de decir verdad declaramos que los Estados Financieros y sus notas, son razonablemente correctos y son responsabilidad del emisor.

*[Signature]*  
 JOSÉ ROBERTO SALGADO CARRILLO  
 COORDINADOR GENERAL  
 MARIA DE LOURDES ESCOBAR CAMINO MONROY  
 DIRECTORA ADMINISTRATIVA  
 CATEGORÍA: ESPECIALISTA  
 SERVICIO: LIMPIA DEL MUNICIPIO DE PUEBLA  
 Gobierno Municipal

ORGANISMO OPERADOR DEL SERVICIO DE LIMPIA  
 DEL MUNICIPIO DE PUEBLA  
 ADMINISTRACIÓN 2021-2024  
 C/10/OOSL/OOSL/E

ORGANISMO OPERADOR DEL SERVICIO DE LIMPIA  
DEL MUNICIPIO DE PUEBLA  
ESTADO DE VARIACIÓN EN LA HACIENDA PÚBLICA  
Del 1 de Enero al 29 de Febrero de 2024  
(Cifras en pesos)

Concepto	Hacienda Pública/ Patrimonio Contribuido	Hacienda Pública/ Patrimonio Generado de Ejercicios Ant.	Hacienda Pública/ Patrimonio Generado del Ejercicio	Exceso o Insuficiencia en la Actualización de la Hacienda Pública / Patrimonio /	TOTAL
Hacienda Pública / Patrimonio Contribuido Neto 2023	89,116,431.51				89,116,431.51
Aportaciones	0.00				0.00
Donaciones de Capital	29,214.80				29,214.80
Actualización de la Hacienda Pública/Patrimonio	89,087,216.71				89,087,216.71
Hacienda Pública / Patrimonio Generado Neto 2023		-4,278,586.55	-4,711,194.85		-8,989,781.40
Resultados del Ejercicio (Ahorro/Desahorro)			-4,711,194.85		-4,711,194.85
Resultados de Ejercicios Anteriores					
Revalúos		-18,347,175.80			-18,347,175.80
Reservas		14,286,099.62			14,286,099.62
Rectificaciones de Resultados de Ejercicios Anteriores		0.00			0.00
		-217,510.37			-217,510.37
Exceso o Insuficiencia en la Actualización de la Hacienda Pública/Patrimonio Neto 2023				0.00	0.00
Resultado por Posición Monetaria Resultado por Tenencia de Activos no Monetarios				0.00 0.00	0.00 0.00
Hacienda Pública / Patrimonio Neto Final 2023	89,116,431.51	-4,278,586.55	-4,711,194.85	0.00	80,126,650.11
Cambios en la Hacienda Pública / Patrimonio Contribuido Neto 2024	0.00				0.00
Aportaciones	0.00				0.00
Donaciones de Capital	0.00				0.00
Actualización de la Hacienda Pública/Patrimonio	0.00				0.00



**Puebla**  
Contigo y con rumbo  
Gobierno Municipal

ORGANISMO OPERADOR DEL  
SERVICIO DE LIMPIA DEL  
MUNICIPIO DE PUEBLA

ORGANISMO OPERADOR DEL SERVICIO DE LIMPIA  
DEL MUNICIPIO DE PUEBLA  
ADMINISTRACIÓN 2021-2024  
Q/10/OOSL/OOSL/E



ORGANISMO OPERADOR DEL SERVICIO DE LIMPIA  
DEL MUNICIPIO DE PUEBLA  
ESTADO DE CAMBIOS EN LA SITUACIÓN FINANCIERA  
Del 1 de Enero al 29 de Febrero de 2024  
(Cifras en pesos)

	Origen	Aplicación
ACTIVO	317,203.20	-
ACTIVO CIRCULANTE	63,220.67	-
EFECTIVO Y EQUIVALENTES	-	302,949.36
DERECHOS A RECIBIR EFECTIVO O EQUIVALENTES	366,170.03	-
DERECHOS A RECIBIR BIENES O SERVICIOS INVENTARIOS	-	-
ALMACENES	-	-
ESTIMACIÓN POR PÉRDIDAS O DETERIORO DE ACTIVOS CIRCULANTES	-	-
OTROS ACTIVOS CIRCULANTES	-	-
ACTIVO NO CIRCULANTE	253,982.53	-
INVERSIONES FINANCIERAS A LARGO PLAZO	-	-
DERECHOS A RECIBIR EFECTIVO O EQUIVALENTES A LARGO PLAZO	-	-
BIENES INMUEBLES, INFRAESTRUCTURA Y CONSTRUCCIONES EN PROCESO	-	-
BIENES MUEBLES	-	9,470.00
ACTIVOS INTANGIBLES	-	-
DEPRECIACIÓN, DETERIORO Y AMORTIZACIÓN ACUMULADA DE BIENES	263,452.53	-
ACTIVOS DIFERIDOS	-	-
ESTIMACIÓN POR PÉRDIDA O DETERIORO DE ACTIVOS NO CIRCULANTES	-	-
OTROS ACTIVOS NO CIRCULANTES	-	-
PASIVO	-	2,913,423.88
PASIVO CIRCULANTE	-	2,913,423.88
CUENTAS POR PAGAR A CORTO PLAZO	-	2,913,423.88
DOCUMENTOS POR PAGAR A CORTO PLAZO	-	-
PORCIÓN A CORTO PLAZO DE LA DEUDA PÚBLICA A LARGO PLAZO	-	-
TÍTULOS Y VALORES A CORTO PLAZO	-	-
PASIVOS DIFERIDOS A CORTO PLAZO	-	-
FONDOS Y BIENES DE TERCEROS EN GARANTÍA Y/O ADMINISTRACIÓN A CORTO PLAZO	-	-
PROVISIONES A CORTO PLAZO	-	-
OTROS PASIVOS A CORTO PLAZO	-	-
PASIVO NO CIRCULANTE	-	-
CUENTAS POR PAGAR A LARGO PLAZO	-	-
DOCUMENTOS POR PAGAR A LARGO PLAZO	-	-
DEUDA PÚBLICA A LARGO PLAZO	-	-
PASIVOS DIFERIDOS A LARGO PLAZO	-	-
FONDOS Y BIENES DE TERCEROS EN GARANTÍA Y/O ADMINISTRACIÓN A LARGO PLAZO	-	-
PROVISIONES A LARGO PLAZO	-	-
HACIENDA PÚBLICA/PATRIMONIO	2,596,220.68	-


**Puebla**  
 Gobierno Municipal  
 Ayuntamiento de Puebla

ORGANISMO OPERADOR DEL SERVICIO DE LIMPIA  
 DEL MUNICIPIO DE PUEBLA  
 ADMINISTRACIÓN 2021-2024  
 01/10/005/005/E



ORGANISMO OPERADOR DEL SERVICIO DE LIMPIA  
DEL MUNICIPIO DE PUEBLA  
ESTADO DE CAMBIOS EN LA SITUACIÓN FINANCIERA  
Del 1 de Enero al 29 de Febrero de 2024  
(Cifras en pesos)

	Origen	Aplicación
HACIENDA PÚBLICA/PATRIMONIO CONTRIBUIDO	-	-
APORTACIONES	-	-
DONACIONES DE CAPITAL	-	-
ACTUALIZACIÓN DE LA HACIENDA PÚBLICA/PATRIMONIO	-	-
HACIENDA PÚBLICA/PATRIMONIO GENERADO	2,596,220.68	-
RESULTADOS DEL EJERCICIO (AHORRO / DESAHORRO)	7,287,285.32	-
RESULTADOS DE EJERCICIOS ANTERIORES REVALÚOS	-	4,691,064.64
RESERVAS	-	-
RECTIFICACIONES DE RESULTADOS DE EJERCICIOS ANTERIORES	-	-
EXCESO O INSUFICIENCIA EN LA ACTUALIZACIÓN DE LA HACIENDA PÚBLICA/PATRIMONIO	-	-
RESULTADO POR POSICIÓN MONETARIA	-	-
RESULTADO POR TENENCIA DE ACTIVOS NO MONETARIOS	-	-

Bajo protesta de decir verdad declaramos que los Estados Financieros y sus notas, son razonablemente correctos y son responsabilidad del emisor.





JOSÉ ROBERTO SALGADO CARRILLO  
COORDINADOR GENERAL

MARIA DE LOURDES EUGENIA CAMINO MONROY  
DIRECTORA ADMINISTRATIVA




**Puebla**  
Contigo y con rumbo  
Gobierno Municipal

ORGANISMO OPERADOR DEL  
SERVICIO DE LIMPIA DEL  
MUNICIPIO DE PUEBLA

ORGANISMO OPERADOR DEL SERVICIO DE LIMPIA  
DEL MUNICIPIO DE PUEBLA  
ADMINISTRACIÓN 2021-2024  
O/10/OOSL/OOSL/E

ORGANISMO OPERADOR DEL SERVICIO DE LIMPIA  
DEL MUNICIPIO DE PUEBLA  
ESTADO DE FLUJOS DE EFECTIVO  
Del 1 de Enero al 29 de Febrero de 2024  
(Cifras en pesos)

Concepto	2024	2023
<b>FLUJOS DE EFECTIVO DE LAS ACTIVIDADES DE OPERACIÓN</b>		
<b>ORIGEN</b>		
IMPUESTOS	89,931,336.80	495,652,485.15
CUOTAS Y APORTACIONES DE SEGURIDAD SOCIAL	0.00	0.00
CONTRIBUCIONES DE MEJORAS	0.00	0.00
DERECHOS	0.00	0.00
PRODUCTOS	0.00	0.00
APROVECHAMIENTOS	0.00	0.00
INGRESOS POR VENTAS DE BIENES, PRESTACIÓN DE SERVICIOS Y OTROS INGRESOS	1,271,302.80	20,373,063.35
PARTICIPACIONES, APORTACIONES, CONVENIOS, INCENTIVOS DERIV. DE LA COLAB. FISCAL Y FONDOS DIST. DE APORT	0.00	0.00
TRANSFERENCIAS, ASIGNACIONES, SUBSIDIOS Y SUBVENCIONES, Y PENSIONES Y JUBILACIONES	88,660,034.00	475,279,421.80
OTROS ORÍGENES DE OPERACIÓN	0.00	0.00
<b>APLICACIÓN</b>		
SERVICIOS PERSONALES	56,431,336.93	465,534,509.69
MATERIALES Y SUMINISTROS	23,053,019.13	131,378,884.15
SERVICIOS GENERALES	1,202,023.96	12,148,190.64
TRANSFERENCIAS INTERNAS Y ASIGNACIONES AL SECTOR PÚBLICO	32,176,293.84	322,007,434.90
TRANSFERENCIAS AL RESTO DEL SECTOR PÚBLICO	0.00	0.00
SUBSIDIOS Y SUBVENCIONES	0.00	0.00
AYUDAS SOCIALES	0.00	0.00
PENSIONES Y JUBILACIONES	0.00	0.00
TRANSFERENCIAS A FIDEICOMISOS, MANDATOS Y OTROS ANÁLOGOS	0.00	0.00
TRANSFERENCIAS A LA SEGURIDAD SOCIAL DONATIVOS	0.00	0.00
TRANSFERENCIAS AL EXTERIOR	0.00	0.00
PARTICIPACIONES	0.00	0.00
APORTACIONES	0.00	0.00
CONVENIOS	0.00	0.00
OTRAS APLICACIONES DE OPERACIÓN	0.00	0.00
<b>FLUJOS NETOS DE EFECTIVO POR ACTIVIDADES DE OPERACIÓN</b>	<b>33,499,999.87</b>	<b>30,117,975.46</b>


**Puebla**  
 Contigo y con rumbo  
 Gobierno Municipal

ORGANISMO OPERADOR DEL SERVICIO DE LIMPIA  
 DEL MUNICIPIO DE PUEBLA  
 ADMINISTRACIÓN 2021-2024  
 0/10/00SL/00SL/E

ORGANISMO OPERADOR DEL SERVICIO DE LIMPIA  
DEL MUNICIPIO DE PUEBLA  
ESTADO DE FLUJOS DE EFECTIVO  
Del 1 de Enero al 29 de Febrero de 2024  
(Cifras en pesos)

Concepto	2024	2023
	-----	-----
<b>FLUJOS DE EFECTIVO DE LAS ACTIVIDADES DE INVERSIÓN</b>		
ORIGEN		
BIENES INMUEBLES, INFRAESTRUCTURA Y CONSTRUCCIONES EN PROCESO	0.00	0.00
BIENES MUEBLES	0.00	0.00
OTROS ORÍGENES DE INVERSIÓN	0.00	0.00
APLICACIÓN	9,470.00	45,898.00
BIENES INMUEBLES, INFRAESTRUCTURA Y CONSTRUCCIONES EN PROCESO	0.00	0.00
BIENES MUEBLES	9,470.00	45,574.00
OTRAS APLICACIONES DE INVERSIÓN	0.00	324.00
FLUJOS NETOS DE EFECTIVO POR ACTIVIDADES DE INVERSIÓN	-9,470.00	-45,898.00
<b>FLUJOS DE EFECTIVO DE LAS ACTIVIDADES DE FINANCIAMIENTO</b>		
ORIGEN		
ENDEUDAMIENTO NETO	23,872,158.43	163,753,183.68
INTERNO	0.00	0.00
EXTERNO	0.00	0.00
OTROS ORÍGENES DE FINANCIAMIENTO	23,872,158.43	163,753,183.68
APLICACIÓN	57,059,738.94	194,599,355.78
SERVICIOS DE LA DEUDA	0.00	0.00
INTERNO	0.00	0.00
EXTERNO	0.00	0.00
OTRAS APLICACIONES DE FINANCIAMIENTO	57,059,738.94	194,599,355.78
FLUJOS NETOS DE EFECTIVO POR ACTIVIDADES DE FINANCIAMIENTO	-33,187,580.51	-30,846,172.10



**Puebla**  
Contigo y con rumbo  
Gobierno Municipal




ORGANISMO OPERADOR DEL  
SERVICIO DE LIMPIA DEL  
MUNICIPIO DE PUEBLA

ORGANISMO OPERADOR DEL SERVICIO DE LIMPIA  
DEL MUNICIPIO DE PUEBLA  
ADMINISTRACIÓN 2021-2024  
0/10/OOSL/OOSL/E

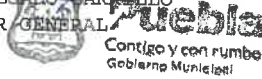
ORGANISMO OPERADOR DEL SERVICIO DE LIMPIA  
DEL MUNICIPIO DE PUEBLA  
ESTADO DE FLUJOS DE EFECTIVO  
Del 1 de Enero al 29 de Febrero de 2024  
(Cifras en pesos)

Concepto	2024	2023
Incremento/Disminución Neta en el Efectivo y Equivalentes al Efectivo	302,949.36	-774,094.64
Efectivo y Equivalentes al Efectivo al Inicio del Ejercicio	42,538,387.22	43,312,481.86
Efectivo y Equivalentes al Efectivo al Final del Ejercicio	42,841,336.58	42,538,387.22

Bajo protesta de decir verdad declaramos que los Estados Financieros y sus notas, son razonablemente correctos y son responsabilidad del emisor.

JOSÉ ROBERTO SALGADO CARBELLO  
COORDINADOR GENERAL



MARIA DE LOURDES EUGENIA CAMINO MONROY  
DIRECTORA ADMINISTRATIVA

ORGANISMO OPERADOR DEL SERVICIO DE LIMPIA  
DEL MUNICIPIO DE PUEBLA  
ADMINISTRACIÓN 2021-2024  
0/10/OOSL/OOSL/E

ORGANISMO OPERADOR DEL SERVICIO DE LIMPIA  
DEL MUNICIPIO DE PUEBLA  
INFORME SOBRE PASIVOS CONTINGENTES  
Al 29 de Febrero de 2024



En cumplimiento a lo dispuesto por los artículos 46, fracción I, inciso f y 52 de la Ley General de Contabilidad Gubernamental, en relación al Informe Sobre Pasivos Contingentes; las Principales Reglas de Registro y Valoración del Patrimonio emitidas por el Consejo Nacional de Armonización Contable, publicadas en el Diario Oficial de la Federación el 13 de diciembre de 2011, los pasivos contingentes consideran a: Las Obligaciones surgidas a raíz de sucesos pasados, cuya existencia ha de ser confirmada solo por la concurrencia, de uno o más eventos inciertos en el futuro que no están enteramente bajo el control del ente público. a) Obligaciones surgidas a raíz de sucesos pasados, cuya existencia ha de ser confirmada solo por la concurrencia, de uno o más eventos inciertos en el futuro que no están enteramente bajo el control del ente público. b) Una Obligación presente a raíz de sucesos pasados, que no se ha reconocido contablemente porque no es viable que el ente público tenga que satisfacerla, o debido a que el importe de la obligación no puede ser cuantificado con la suficiente Por lo que en el caso de existir obligaciones por estos conceptos, el Organismo Operador del Servicio

de Limpia del Municipio de Puebla las reconoce en el ejercicio que se pagan, debido a que es en ese momento cuando se afecta el Presupuesto de Egresos del ejercicio. Se hace la pertinente aclaración que los pasivos manifestados en la información financiera, en todos los casos corresponden a obligaciones reales derivadas de la recepción a plena satisfacción de bienes y/o servicios debidamente devengados, o bien, corresponden a retenciones a favor de terceros, cuyo pago se encuentra pendiente al 29 de Febrero de 2024. Lo anterior, de conformidad con lo establecido en el capítulo VII, numeral III, inciso g) del Manual de Contabilidad Gubernamental emitido por el CONAC, donde se establece en términos generales que: "los pasivos contingentes son obligaciones que tienen su origen en hechos específicos e independientes del pasado que en el futuro pueden ocurrir o no y, de acuerdo con lo que acontezca, desaparecen o se convierten en pasivos reales, por ejemplo, juicios, garantías, avales, costos de planes de pensiones, jubilaciones, etc.".

JUICIOS:

En materia laboral la Dirección Jurídica reportó 22 juicios laborales en diferentes etapas procesales; correspondientes a ejercicios anteriores, de los cuales 5 de ellos la Junta Especial 3 de la Local de Conciliación y Arbitraje en Puebla, emitió Laudo Condenatorio por un importe total aproximado de 1,145,600.01, más prestaciones de Ley, aportaciones de seguridad social y retenciones de impuestos, motivo por el cual se interpusieron amparos, sin embargo, en los mismos se podrían confirmar los Laudos, en el entendido de que se haya agotado los medios jurídicos para que salga absuelto el Organismo de algún pago derivado de los mismos, en caso contrario se convertirían en pasivos para el Organismo Operador, respecto a los restantes no es posible cuantificar debido a que las obligaciones y prestaciones reclamadas son subjetivas y se encuentran sujetas a la determinación legal de las autoridades laborales sólo hasta la conclusión del mismo mediante un laudo ejecutoriado por autoridad jurisdiccional competente o mediante convenio laboral ejecutoriado se desprendería la cuantificación correcta de las prestaciones. que se condenen o se absuelvan dentro del juicio laboral respectivo.

Bajo protesta de decir verdad declaramos que los Estados Financieros y sus notas,  
son razonablemente correctos y son responsabilidad del emisor.

  
  
JOSÉ ROBERTO SALGADO CARRILLO COORDINADOR GENERAL DE CONTABILIDAD Y CONTROL FINANCIERO GOBIERNO MUNICIPAL  
MARÍA DE LOURDES ESCOBEDO CAMINO MONROY SECRETARÍA DE ADMINISTRACIÓN MUNICIPAL MUNICIPIO DE PUEBLA

ORGANISMO OPERADOR DEL SERVICIO DE LIMPIA  
DEL MUNICIPIO DE PUEBLA  
ADMINISTRACIÓN 2021-2024  
0/10/OOSL/OOSL/E

ORGANISMO OPERADOR DEL SERVICIO DE LIMPIA  
DEL MUNICIPIO DE PUEBLA  
ESTADO ANALÍTICO DEL ACTIVO  
Del 1 de Enero al 29 de Febrero de 2024  
(Cifras en pesos)

Concepto	Saldo Inicial 1	Cargos del periodo 2	Abonos del periodo 3	Saldo final 4=(1+2-3)	Variación del periodo 5=(4-1)
ACTIVO	115,815,444.13	203,802,980.66	204,120,183.86	115,498,240.93	-317,203.20
ACTIVO CIRCULANTE	42,915,178.62	203,793,510.66	203,856,731.33	42,851,957.95	-63,220.67
EFFECTIVO Y EQUIVALENTES	42,538,387.22	113,803,495.23	113,500,545.87	42,841,336.58	302,949.36
DERECHOS A RECIBIR EFECTIVO O EQUIVALENTES	376,791.40	89,990,015.43	90,356,185.46	10,621.37	-366,170.03
DERECHOS A RECIBIR BIENES O SERVICIOS	0.00	0.00	0.00	0.00	0.00
INVENTARIOS	0.00	0.00	0.00	0.00	0.00
ALMACENES	0.00	0.00	0.00	0.00	0.00
ESTIMACIÓN POR PÉRDIDAS O DETERIORO DE ACTIVOS CIRCULANTES	0.00	0.00	0.00	0.00	0.00
OTROS ACTIVOS CIRCULANTES	0.00	0.00	0.00	0.00	0.00
ACTIVO NO CIRCULANTE	72,900,265.51	9,470.00	263,452.53	72,646,282.98	-253,982.53
INVERSIONES FINANCIERAS A LARGO PLAZO	0.00	0.00	0.00	0.00	0.00
DERECHOS A RECIBIR EFECTIVO O EQUIVALENTES A LARGO PLAZO	0.00	0.00	0.00	0.00	0.00
BIENES INMUEBLES, INFRAESTRUCTURA Y CONSTRUCCIONES EN PROCESO	60,531,823.54	0.00	0.00	60,531,823.54	0.00
BIENES MUEBLES	33,639,800.13	9,470.00	0.00	33,649,270.13	9,470.00
ACTIVOS INTANGIBLES	324.00	0.00	0.00	324.00	0.00
DEPRECIACIÓN, DETERIORO Y AMORTIZACIÓN ACUMULADA DE BIENES	-21,271,682.16	0.00	263,452.53	-21,535,134.69	-263,452.53
ACTIVOS DIFERIDOS	0.00	0.00	0.00	0.00	0.00
ESTIMACIÓN POR PÉRDIDA O DETERIORO DE ACTIVOS NO CIRCULANTES	0.00	0.00	0.00	0.00	0.00
OTROS ACTIVOS NO CIRCULANTES	0.00	0.00	0.00	0.00	0.00

Bajo protesta de decir verdad declaramos que los Estados Financieros y sus notas, son razonablemente correctos y son responsabilidad del emisor.



**Puebla**  
Cantón y con Fomento  
Gobierno Municipal

ORGANISMO OPERADOR DEL  
SERVICIO DE LIMPIA DEL  
MUNICIPIO DE PUEBLA

ORGANISMO OPERADOR DEL SERVICIO DE LIMPIA  
DEL MUNICIPIO DE PUEBLA  
ADMINISTRACIÓN 2023-2024  
0/10/00SL/00SL/E

ORGANISMO OPERADOR DEL SERVICIO DE LIMPIA  
DEL MUNICIPIO DE PUEBLA  
ESTADO ANALÍTICO DEL ACTIVO  
Del 1 de Enero al 29 de Febrero de 2024  
(Cifras en pesos)



JOSÉ ROBERTO SALGADO CARRILLO  
COORDINADOR GENERAL



MARIA DE LOURDES EUGENIA CAMINO MONROY  
DIRECTORA ADMINISTRATIVA



**Puebla**  
Contigo y con rumbo  
Gobierno Municipal

ORGANISMO OPERADOR DEL  
SERVICIO DE LIMPIA DEL  
MUNICIPIO DE PUEBLA

ORGANISMO OPERADOR DEL SERVICIO DE LIMPIA  
DEL MUNICIPIO DE PUEBLA  
ADMINISTRACIÓN 2021-2024  
0/10/OOSL/OOSL/E

ORGANISMO OPERADOR DEL SERVICIO DE LIMPIA  
DEL MUNICIPIO DE PUEBLA  
ESTADO ANALÍTICO DE LA DEUDA Y OTROS PASIVOS  
Del 1 de Enero al 29 de Febrero de 2024  
(Cifras en pesos)

DENOMINACIÓN DE LAS DEUDAS	Moneda de Contratación	Institución o País Acreedor	Saldo Inicial del Periodo	Saldo Final del Periodo
<b>DEUDA PÚBLICA</b>				
CORTO PLAZO				
<b>DEUDA INTERNA</b>				
Instituciones de Crédito			0.00	0.00
Títulos y Valores			0.00	0.00
Arrendamientos financieros			0.00	0.00
<b>DEUDA EXTERNA</b>				
Organismos Financieros Internacionales			0.00	0.00
Deuda Bilateral			0.00	0.00
Títulos y Valores			0.00	0.00
Arrendamientos Financieros			0.00	0.00
<b>SUBTOTAL CORTO PLAZO</b>			<b>0.00</b>	<b>0.00</b>
LARGO PLAZO				
<b>DEUDA INTERNA</b>				
Instituciones de Crédito			0.00	0.00
Títulos y Valores			0.00	0.00
Arrendamientos financieros			0.00	0.00
<b>DEUDA EXTERNA</b>				
Organismos Financieros Internacionales			0.00	0.00
Deuda Bilateral			0.00	0.00
Títulos y Valores			0.00	0.00
Arrendamientos Financieros			0.00	0.00
<b>SUBTOTAL LARGO PLAZO</b>			<b>0.00</b>	<b>0.00</b>
<b>OTROS PASIVOS</b>			<b>35,688,794.02</b>	<b>32,775,370.14</b>
<b>TOTAL DEUDA Y OTROS PASIVOS</b>			<b>35,688,794.02</b>	<b>32,775,370.14</b>

Bajo protesta de decir verdad declaramos que los Estados Financieros y sus notas, son razonablemente correctos y son responsabilidad del emisor.


---

JOSÉ ROBERTO SALGADO CARRILLO      MARÍA DE LOURDES EUGENIA CAMINO MONROY  
 COORDINADOR GENERAL      DIRECTORA ADMINISTRATIVA  
        
 Contigo y con rumbo      ORGANISMO OPERADOR DEL SERVICIO DE LIMPIA DEL MUNICIPIO DE PUEBLA  
 Gobierno Municipal     

**ORGANISMO OPERADOR DEL SERVICIO DE LIMPIA  
DEL MUNICIPIO DE PUEBLA  
ADMINISTRACIÓN 2021-2024  
Q/10/OOSL/OOSL/E**



ORGANISMO OPERADOR DEL SERVICIO DE LIMPIA  
 DEL MUNICIPIO DE PUEBLA  
 ESTADO ANALÍTICO DE INGRESOS  
 Del 1 de Enero al 29 de Febrero de 2024  
 (Cifras en pesos)

Rubro de Ingresos	Ingreso Estimado (1)	Ampliaciones y Reducciones (2)	Ingreso Modificado (3=1+2)	Ingreso Devengado (4)	Ingreso Recaudado (5)	Diferencia (6=5-1)
IMPUESTOS	0.00	0.00	0.00	0.00	0.00	0.00
CUOTAS Y APORTACIONES DE SEGURIDAD SOCIAL	0.00	0.00	0.00	0.00	0.00	0.00
CONTRIBUCIONES DE MEJORAS	0.00	0.00	0.00	0.00	0.00	0.00
DERECHOS	0.00	0.00	0.00	0.00	0.00	0.00
PRODUCTOS	0.00	0.00	0.00	0.00	0.00	0.00
APROVECHAMIENTOS	0.00	0.00	0.00	0.00	0.00	0.00
INGRESOS POR VENTAS DE BIENES, PRESTACIÓN DE SERVICIOS Y OTROS INGRESOS PARTICIPACIONES, APORTACIONES, CONVENIOS, INCENTIVOS DERIV. DE LA COLAB. FISCAL Y FONDOS DIST. DE APORT	6,399,744.00	249.63	6,399,993.63	1,271,302.81	1,271,302.80	-5,128,441.20
TRANSFERENCIAS, ASIGNACIONES, SUBSIDIOS Y SUBVENCIONES, Y PENSIONES Y JUBILACIONES	0.00	0.00	0.00	0.00	0.00	0.00
INGRESOS DERIVADOS DE FINANCIAMIENTOS	528,595,814.00	0.00	528,595,814.00	88,660,034.00	88,660,034.00	-439,935,780.00
TOTAL	534,995,558.00	1,100,351.76	536,095,909.76	89,931,336.81	89,931,336.80	
						Ingresos Excedentes 0.00



ORGANISMO OPERADOR DEL SERVICIO DE LIMPIA  
 DEL MUNICIPIO DE PUEBLA  
 ESTADO ANALÍTICO DE INGRESOS  
 Del 1 de Enero al 29 de Febrero de 2024  
 (Cifras en pesos)

Estado Analítico de Ingresos por Fuente de Financiamiento	Ingreso Estimado (1)	Ampliaciones/ Reducciones (2)	Ingreso Modificado (3=1+2)	Ingreso Devengado (4)	Ingreso Recaudado (5)	Diferencia (6=5-1)
<b>INGRESOS DEL PODER EJECUTIVO FEDERAL Ó ESTATAL Y DE LOS MUNICIPIOS</b>	0.00	0.00	0.00	0.00	0.00	0.00
IMPUESTOS	0.00	0.00	0.00	0.00	0.00	0.00
CUOTAS Y APORTACIONES DE SEGURIDAD SOCIAL	0.00	0.00	0.00	0.00	0.00	0.00
CONTRIBUCIONES DE MEJORAS	0.00	0.00	0.00	0.00	0.00	0.00
DERECHOS	0.00	0.00	0.00	0.00	0.00	0.00
PRODUCTOS	0.00	0.00	0.00	0.00	0.00	0.00
APROVECHAMIENTOS	0.00	0.00	0.00	0.00	0.00	0.00
PARTICIPACIONES, APORTACIONES, CONVENIOS, INCENTIVOS DERIV. DE LA COLAB. FISCAL Y FONDOS DIST. DE APORT	0.00	0.00	0.00	0.00	0.00	0.00
TRANSFERENCIAS, ASIGNACIONES, SUBSIDIOS Y SUBVENCIONES, Y PENSIONES Y JUBILACIONES	0.00	0.00	0.00	0.00	0.00	0.00
<b>INGRESOS DE LOS ENTES PÚBLICOS DE LOS PODERES LEGISLATIVO Y JUDICIAL, DE LOS ÓRGANOS AUTÓNOMOS Y DEL SECTOR PARAESTATAL O PARAMUNICIPAL, ASÍ COMO DE LAS EMPRESAS PRODUCTIVAS DEL ESTADO</b>	534,995,558.00	249.63	534,995,807.63	89,931,336.81	89,931,336.80	-445,064,221.20
CUOTAS Y APORTACIONES DE SEGURIDAD SOCIAL	0.00	0.00	0.00	0.00	0.00	0.00
PRODUCTOS	0.00	0.00	0.00	0.00	0.00	0.00
INGRESOS POR VENTAS DE BIENES, PRESTACIÓN DE SERVICIOS Y OTROS INGRESOS	6,399,744.00	249.63	6,399,993.63	1,271,302.81	1,271,302.80	-5,128,441.20
TRANSFERENCIAS, ASIGNACIONES, SUBSIDIOS Y SUBVENCIONES, Y PENSIONES Y JUBILACIONES	528,595,814.00	0.00	528,595,814.00	88,660,034.00	88,660,034.00	-439,935,780.00



ORGANISMO OPERADOR DEL SERVICIO DE LIMPIA  
 DEL MUNICIPIO DE PUEBLA  
 ADMINISTRACIÓN 2021-2024  
 C/10/OOSU/OOSI/E

ORGANISMO OPERADOR DEL SERVICIO DE LIMPIA  
 DEL MUNICIPIO DE PUEBLA  
 ESTADO ANALITICO DE INGRESOS  
 Del 1 de Enero al 29 de Febrero de 2024  
 (Cifras en pesos)

Estado Analítico de Ingresos Por Fuente de Financiamiento	Ingreso Estimado (1)	Ampliaciones/ Reducciones (2)	Ingreso Modificado (3=1+2)	Ingreso Devengado (4)	Ingreso Recaudado (5)	Diferencia (6=5-1)
INGRESOS DERIVADOS DE FINANCIAMIENTO	0.00	1,100,102.13	1,100,102.13	0.00	0.00	0.00
INGRESOS DERIVADOS DE FINANCIAMIENTOS	0.00	1,100,102.13	1,100,102.13	0.00	0.00	0.00
TOTAL	534,995,558.00	1,100,351.76	536,095,909.76	89,931,336.81	89,931,336.80	
					Ingresos Excedentes	0.00

Bajo protesta de decir verdad declaramos que los Estados Financieros y sus notas,  
 son razonablemente correctos y son responsabilidad del emisor.

*[Handwritten signature]*

JOSÉ ROBERTO SALGADO CARRILLO  
 COORDINADOR GENERAL

MARIA DE LOURDES ESPINOSA CAMINO MONROY  
 DIRECTORA ADMINISTRATIVA



ORGANISMO OPERADOR DEL SERVICIO DE LIMPIA  
 DEL MUNICIPIO DE PUEBLA  
 ADMINISTRACIÓN 2021-2024  
 0/10/OOSU/OOSU/E

**ORGANISMO OPERADOR DEL SERVICIO DE LIMPIA  
DEL MUNICIPIO DE PUEBLA**  
**ESTADO ANALÍTICO DEL EJERCICIO DEL PRESUPUESTO DE EGRESOS**  
**CLASIFICACIÓN ADMINISTRATIVA**  
**Del 1 de Enero al 29 de Febrero de 2024**  
**(Cifras en pesos)**

Concepto	Egreso Aprobado (1)	Ampliaciones/Reducciones (2)	Egreso Modificado (3=1+2)	Egreso Devengado (4)	Egreso Pagado (5)	Subejercicio (6=3-4)
3 SECTOR PÚBLICO MUNICIPAL	534,995,558.00	1,100,351.76	536,095,909.76	87,101,263.81	56,440,806.93	448,994,645.95
3.1 SECTOR PÚBLICO NO FINANCIERO	534,995,558.00	1,100,351.76	536,095,909.76	87,101,263.81	56,440,806.93	448,994,645.95
3.1.1 GOBIERNO GENERAL MUNICIPAL	534,995,558.00	1,100,351.76	536,095,909.76	87,101,263.81	56,440,806.93	448,994,645.95
3.1.1.1 ENTIDADES PARAESTATALES Y FIDEICOMISOS	534,995,558.00	1,100,351.76	536,095,909.76	87,101,263.81	56,440,806.93	448,994,645.95
3.1.1.1.2 NO EMPRESARIALES Y NO FINANCIEROS	534,995,558.00	1,100,351.76	536,095,909.76	87,101,263.81	56,440,806.93	448,994,645.95
3.1.1.1.2.0 ENTIDADES PARAESTATALES Y FIDEICOMISOS	534,995,558.00	1,100,351.76	536,095,909.76	87,101,263.81	56,440,806.93	448,994,645.95
3.1.1.1.2.0.1 NO EMPRESARIALES Y NO FINANCIEROS	534,995,558.00	1,100,351.76	536,095,909.76	87,101,263.81	56,440,806.93	448,994,645.95
000 ORGANISMO OPERADOR DEL SERVICIO DE LIMPIA DEL MUNICIPIO DE PUEBLA	0.00	0.00	0.00	0.00	0.00	0.00
01 RAMO GENERAL	0.00	0.00	0.00	0.00	0.00	0.00
02 COORDINACION GENERAL	0.00	0.00	0.00	0.00	0.00	0.00
03 SECRETARIA TÉCNICA	0.00	0.00	0.00	0.00	0.00	0.00
04 ENLACE DE COMUNICACION SOCIAL	0.00	0.00	0.00	0.00	0.00	0.00
05 DIRECCION OPERATIVA	351,024,689.00	0.00	351,024,689.00	56,131,192.48	30,051,453.99	294,893,496.52
06 SUBDIRECCION DE GESTION INTEGRAL DE RESIDUOS SOLIDOS URBANOS	0.00	0.00	0.00	0.00	0.00	0.00
07 DEPARTAMENTO DE DISPOSICION FINAL	0.00	0.00	0.00	0.00	0.00	0.00
08 DEPARTAMENTO DE SEPARACION Y RECICLAJE	0.00	0.00	0.00	0.00	0.00	0.00
09 DEPARTAMENTO DE BARRIDO MANUAL	0.00	0.00	0.00	0.00	0.00	0.00
10 DEPARTAMENTO DE BARRIDO MECANICO Y RECOLECCION	0.00	0.00	0.00	0.00	0.00	0.00
11 DIRECCION DE NORMATIVIDAD E INSPECCION EN RESIDUOS SOLIDOS URBANOS	200,000.00	0.00	200,000.00	0.00	0.00	200,000.00
12 DEPARTAMENTO DE EDUCACION AMBIENTAL EN GESTION DE RESIDUOS SOLIDOS URBANOS	0.00	0.00	0.00	0.00	0.00	0.00
13 DEPARTAMENTO DE PROYECTOS ESTRATEGICOS	0.00	0.00	0.00	0.00	0.00	0.00
14 DEPARTAMENTO DE INSPECCION EN RESIDUOS SOLIDOS URBANOS	0.00	0.00	0.00	0.00	0.00	0.00
15 DIRECCION ADMINISTRATIVA	183,770,869.00	1,100,351.76	184,871,220.76	30,970,071.33	26,389,352.94	153,901,149.43
16 DEPARTAMENTO DE RECURSOS FINANCIEROS Y CONTABILIDAD	0.00	0.00	0.00	0.00	0.00	0.00
17 DEPARTAMENTO DE FACTOR HUMANO	0.00	0.00	0.00	0.00	0.00	0.00
18 DEPARTAMENTO DE RECURSOS MATERIALES	0.00	0.00	0.00	0.00	0.00	0.00
19 DIRECCION JURIDICA	0.00	0.00	0.00	0.00	0.00	0.00
20 DEPARTAMENTO DE LO CONTENCIOSO	0.00	0.00	0.00	0.00	0.00	0.00
DEPARTAMENTO DE LO CONSULTIVO	0.00	0.00	0.00	0.00	0.00	0.00
<b>TOTAL DEL GASTO</b>	<b>534,995,558.00</b>	<b>1,100,351.76</b>	<b>536,095,909.76</b>	<b>87,101,263.81</b>	<b>56,440,806.93</b>	<b>448,994,645.95</b>




**Puebla**  
Contigo y con Pueblo  
Gobierno Municipal

ORGANISMO OPERADOR DEL SERVICIO DE LIMPIA DEL MUNICIPIO DE PUEBLA  
ADMINISTRACIÓN 2021-2024  
C/10/OOSL/OOSL/E

12:26:45

ORGANISMO OPERADOR DEL SERVICIO DE LIMPIA  
DEL MUNICIPIO DE PUEBLA  
ESTADO ANALÍTICO DEL EJERCICIO DEL PRESUPUESTO DE EGRESOS  
CLASIFICACIÓN ADMINISTRATIVA  
Del 1 de Enero al 29 de Febrero de 2024  
(Cifras en pesos)

Bajo protesta de decir verdad declaramos que los Estados Financieros y sus notas,  
son razonablemente correctos y son responsabilidad del emisor.

  
\_\_\_\_\_  
JOSÉ ROBERTO SALGADO CAPRILLO  
COORDINADOR GENERAL



\_\_\_\_\_  
MARÍA DE LOURDES LUCENA CAMINO MONROY  
DIRECTORA ADMINISTRATIVA





ORGANISMO OPERADOR DEL  
SERVICIO DE LIMPIA DEL  
MUNICIPIO DE PUEBLA  
Gobierno Municipal

ORGANISMO OPERADOR DEL SERVICIO DE LIMPIA  
DEL MUNICIPIO DE PUEBLA  
ADMINISTRACIÓN 2021-2024  
O/10/OOSL/OOSL/E

ORGANISMO OPERADOR DEL SERVICIO DE LIMPIA  
DEL MUNICIPIO DE PUEBLA  
ESTADO ANALÍTICO DEL EJERCICIO DEL PRESUPUESTO DE EGRESOS  
CLASIFICACIÓN ECONÓMICA (POR TIPO DE GASTO)  
Del 1 de Enero al 29 de Febrero de 2024  
(Cifras en pesos)

Concepto	Egreso Aprobado (1)	Ampliaciones/Reducciones (2)	Egreso Modificado (3=1+2)	Egreso Devengado (4)	Egreso Pagado (5)	Subejercicio (6=3-4)
1 GASTO CORRIENTE	534,995,558.00	1,090,881.76	536,086,439.76	87,091,793.81	56,431,336.93	448,994,645.95
2 GASTO DE CAPITAL	0.00	9,470.00	9,470.00	9,470.00	9,470.00	0.00
3 AMORTIZACIÓN DE LA DEUDA Y DISMINUCIÓN DE PASIVOS	0.00	0.00	0.00	0.00	0.00	0.00
4 PENSIONES Y JUBILACIONES	0.00	0.00	0.00	0.00	0.00	0.00
5 PARTICIPACIONES	0.00	0.00	0.00	0.00	0.00	0.00
<b>TOTAL DEL GASTO</b>	<b>534,995,558.00</b>	<b>1,100,351.76</b>	<b>536,095,909.76</b>	<b>87,101,263.81</b>	<b>56,440,806.93</b>	<b>448,994,645.95</b>

Bajo protesta de decir verdad declaramos que los Estados Financieros y sus notas, son razonablemente correctos y son responsabilidad del emisor.

  
 JOSÉ ROBERTO SALGADO CARRILLO  
 COORDINADOR GENERAL DE SERVICIOS  
  
 MARIA DE LOURDES ALBERNIA CAMINO MONROY  
 PRESIDENTA DEL AYUNTAMIENTO  
 SERVICIO DE LIMPIA DEL MUNICIPIO DE PUEBLA  
 Contigo y con Plumbo  
 Gobierno Municipal

ORGANISMO OPERADOR DEL SERVICIO DE LIMPIA  
DEL MUNICIPIO DE PUEBLA  
ADMINISTRACIÓN 2021-2024  
O/10/OOSU/OOSU/E

**ORGANISMO OPERADOR DEL SERVICIO DE LIMPIA  
DEL MUNICIPIO DE PUEBLA**  
**ESTADO ANALÍTICO DEL EJERCICIO DEL PRESUPUESTO DE EGRESOS  
CLASIFICACIÓN POR OBJETO DEL GASTO (CAPÍTULO Y CONCEPTO)**  
Del 1 de Enero al 29 de Febrero de 2024  
(Cifras en pesos)

Concepto	Egreso Aprobado (1)	Ampliaciones/Reducciones (2)	Egreso Modificado (3=1+2)	Egreso Devengado (4)	Egreso Pagado (5)	Subejercicio (6=3-4)
1 SERVICIOS PERSONALES	157,883,897.00	0.00	157,883,897.00	27,415,890.96	23,053,019.13	130,468,006.04
1.1 REMUNERACIONES AL PERSONAL DE CARÁCTER PERMANENTE	71,862,228.00	0.00	71,862,228.00	12,358,850.21	12,358,850.21	59,503,377.79
1.2 REMUNERACIONES AL PERSONAL DE CARÁCTER TRANSITORIO	0.00	0.00	0.00	0.00	0.00	0.00
1.3 REMUNERACIONES ADICIONALES Y ESPECIALES	9,961,273.00	117,742.88	10,079,015.88	229,348.34	229,348.34	9,849,667.54
1.4 SEGURIDAD SOCIAL	29,447,084.00	0.00	29,447,084.00	5,813,623.51	1,450,751.68	23,633,460.49
1.5 OTRAS PRESTACIONES SOCIALES Y ECONÓMICAS	33,777,834.00	136,696.50	33,914,530.50	9,014,068.90	9,014,068.90	24,900,461.60
1.6 PREVISIONES	12,835,478.00	-254,439.38	12,581,038.62	0.00	0.00	12,581,038.62
1.7 PAGO DE ESTÍMULOS A LAS Y LOS SERVIDORES PÚBLICOS	0.00	0.00	0.00	0.00	0.00	0.00
2 MATERIALES Y SUMINISTROS	14,188,950.00	3,683.06	14,192,633.06	1,202,023.96	1,202,023.96	12,990,609.10
2.1 MATERIALES DE ADMINISTRACIÓN, EMISIÓN DE DOCUMENTOS Y ARTÍCULOS OFICIALES	1,585,645.00	-505.00	1,585,140.00	180,063.03	180,063.03	1,405,076.97
2.2 ALIMENTOS Y UTENSILIOS	1,478,500.00	-1,960.00	1,476,540.00	5,198.20	5,198.20	1,471,341.80
2.3 MATERIAS PRIMAS Y MATERIALES DE PRODUCCIÓN Y COMERCIALIZACIÓN	1,373,193.00	0.00	1,373,193.00	108,312.75	108,312.75	1,264,880.25
2.4 MATERIALES Y ARTÍCULOS DE CONSTRUCCIÓN Y DE REPARACIÓN	50,000.00	0.00	50,000.00	1,789.00	1,789.00	48,211.00
2.5 PRODUCTOS QUÍMICOS, FARMACÉUTICOS Y DE LABORATORIO	10,000.00	0.00	10,000.00	0.00	0.00	10,000.00
2.6 COMBUSTIBLES, LUBRICANTES Y ADITIVOS	5,044,500.00	9,130.06	5,053,630.06	888,530.06	888,530.06	4,165,100.00
2.7 VESTUARIO, BLANCOS, PRENDAS DE PROTECCIÓN Y ARTÍCULOS DEPORTIVOS	4,203,870.00	-2,982.00	4,200,888.00	8,120.58	8,120.58	4,192,767.42
2.8 MATERIALES Y SUMINISTROS PARA SEGURIDAD PÚBLICA	0.00	0.00	0.00	0.00	0.00	0.00
2.9 HERRAMIENTAS, REPAACIONES Y ACCESORIOS MENORES	443,242.00	0.00	443,242.00	10,010.34	10,010.34	433,231.66
3 SERVICIOS GENERALES	362,722,711.00	1,087,198.70	363,809,909.70	58,473,878.89	32,176,293.84	305,336,030.81
3.1 SERVICIOS BÁSICOS	389,428.00	-6,148.06	383,279.94	52,506.00	52,506.00	330,773.94
3.2 SERVICIOS DE ARRENDAMIENTO	1,871,922.00	-7,095.00	1,864,827.00	342,653.34	342,653.34	1,522,173.66
3.3 SERVICIOS PROFESIONALES, CIENTÍFICOS, TÉCNICOS Y OTROS SERVICIOS	3,848,125.00	700,451.00	4,548,576.00	372,168.16	372,168.16	4,176,407.84
3.4 SERVICIOS FINANCIEROS, BANCARIOS Y	1,450,570.00	377,762.16	1,828,332.16	1,177,872.56	1,177,872.56	650,459.60



**Puebla**  
Contigo y con rumbo  
Gobierno Municipal

**ORGANISMO OPERADOR DEL SERVICIO DE LIMPIA  
DEL MUNICIPIO DE PUEBLA**  
ESTADO ANALÍTICO DEL EJERCICIO DEL PRESUPUESTO DE EGRESOS  
CLASIFICACIÓN POR OBJETO DEL GASTO (CAPÍTULO Y CONCEPTO)  
Del 1 de Enero al 29 de Febrero de 2024  
(Cifras en pesos)

Concepto	Egreso Aprobado (1)	Ampliaciones/Reducciones (2)	Egreso Modificado (3=1+2)	Egreso Devengado (4)	Egreso Pagado (5)	Subejercicio (6=3-4)
COMERCIALES						
3.5 SERVICIOS DE INSTALACIÓN, REPARACIÓN, MANTENIMIENTO Y CONSERVACIÓN	351,225,071.00	22,228.60	351,247,299.60	55,904,085.67	29,824,347.18	295,343,213.93
3.6 SERVICIOS DE COMUNICACIÓN SOCIAL Y PUBLICIDAD	0.00	0.00	0.00	0.00	0.00	0.00
3.7 SERVICIOS DE TRASLADO Y VIÁTICOS	20,000.00	0.00	20,000.00	1,194.00	1,194.00	18,806.00
3.8 SERVICIOS OFICIALES	223,000.00	0.00	223,000.00	5,811.60	5,811.60	217,188.40
3.9 OTROS SERVICIOS GENERALES	3,694,595.00	0.00	3,694,595.00	617,587.56	399,741.00	3,077,007.44
4 TRANSFERENCIAS, ASIGNACIONES, SUBSIDIOS Y OTRAS AYUDAS	200,000.00	0.00	200,000.00	0.00	0.00	200,000.00
4.1 TRANSFERENCIAS INTERNAS Y ASIGNACIONES AL SECTOR PÚBLICO	0.00	0.00	0.00	0.00	0.00	0.00
4.2 TRANSFERENCIAS AL RESTO DEL SECTOR PÚBLICO	0.00	0.00	0.00	0.00	0.00	0.00
4.3 SUBSIDIOS Y SUBVENCIONES	0.00	0.00	0.00	0.00	0.00	0.00
4.4 AYUDAS SOCIALES	200,000.00	0.00	200,000.00	0.00	0.00	200,000.00
4.5 PENSIONES Y JUBILACIONES	0.00	0.00	0.00	0.00	0.00	0.00
4.6 TRANSFERENCIAS A FIDEICOMISOS, MANDATOS Y OTROS ANÁLOGOS	0.00	0.00	0.00	0.00	0.00	0.00
4.7 TRANSFERENCIAS A LA SEGURIDAD SOCIAL	0.00	0.00	0.00	0.00	0.00	0.00
4.8 DONATIVOS	0.00	0.00	0.00	0.00	0.00	0.00
4.9 TRANSFERENCIAS AL EXTERIOR	0.00	0.00	0.00	0.00	0.00	0.00
5 BIENES MUEBLES, INMUEBLES E INTANGIBLES	0.00	9,470.00	9,470.00	9,470.00	9,470.00	0.00
5.1 MOBILIARIO Y EQUIPO DE ADMINISTRACIÓN	0.00	0.00	0.00	0.00	0.00	0.00
5.2 MOBILIARIO Y EQUIPO EDUCACIONAL Y RECREATIVO	0.00	0.00	0.00	0.00	0.00	0.00
5.3 EQUIPO E INSTRUMENTAL MÉDICO Y DE LABORATORIO	0.00	0.00	0.00	0.00	0.00	0.00
5.4 VEHÍCULOS Y EQUIPO DE TRANSPORTE	0.00	0.00	0.00	0.00	0.00	0.00
5.5 EQUIPO DE DEFENSA Y SEGURIDAD	0.00	0.00	0.00	0.00	0.00	0.00
5.6 MAQUINARIA, OTROS EQUIPOS Y HERRAMIENTAS	0.00	9,470.00	9,470.00	9,470.00	9,470.00	0.00
5.7 ACTIVOS BIOLÓGICOS	0.00	0.00	0.00	0.00	0.00	0.00
5.8 BIENES INMUEBLES	0.00	0.00	0.00	0.00	0.00	0.00
5.9 ACTIVOS INTANGIBLES	0.00	0.00	0.00	0.00	0.00	0.00
6 INVERSIÓN PÚBLICA	0.00	0.00	0.00	0.00	0.00	0.00



**Puebla**  
Cintigo y con rumbo  
Gobierno Municipal

ORGANISMO OPERADOR DEL SERVICIO DE LIMPIA DEL MUNICIPIO DE PUEBLA

ORGANISMO OPERADOR DEL SERVICIO DE LIMPIA DEL MUNICIPIO DE PUEBLA  
ADMINISTRACIÓN 2021-2024  
0/10/00S/00S/1E



ORGANISMO OPERADOR DEL SERVICIO DE LIMPIA  
DEL MUNICIPIO DE PUEBLA  
ESTADO ANALÍTICO DEL EJERCICIO DEL PRESUPUESTO DE EGRESOS  
CLASIFICACION POR OBJETO DEL GASTO (CAPÍTULO Y CONCEPTO)  
Del 1 de Enero al 29 de Febrero de 2024  
(Cifras en pesos)

Concepto	Egreso Aprobado (1)	Ampliaciones/Reducciones (2)	Egreso Modificado (3=1+2)	Egreso Devengado (4)	Egreso Pagado (5)	Subejercicio (6=3-4)
6.1 OBRA PÚBLICA EN BIENES DE DOMINIO PÚBLICO	0.00	0.00	0.00	0.00	0.00	0.00
6.2 OBRA PÚBLICA	0.00	0.00	0.00	0.00	0.00	0.00
6.3 PROYECTOS PRODUCTIVOS Y ACCIONES DE FOMENTO	0.00	0.00	0.00	0.00	0.00	0.00
7 INVERSIONES FINANCIERAS Y OTRAS PROVISIONES	0.00	0.00	0.00	0.00	0.00	0.00
7.1 INVERSIONES PARA EL FOMENTO DE ACTIVIDADES PRODUCTIVAS	0.00	0.00	0.00	0.00	0.00	0.00
7.2 ACCIONES Y PARTICIPACIONES DE CAPITAL	0.00	0.00	0.00	0.00	0.00	0.00
7.3 COMPRA DE TÍTULOS Y VALORES	0.00	0.00	0.00	0.00	0.00	0.00
7.4 CONCESIÓN DE PRÉSTAMOS	0.00	0.00	0.00	0.00	0.00	0.00
7.5 INVERSIONES EN FIDEICOMISOS, MANDATOS Y OTROS ANÁLOGOS	0.00	0.00	0.00	0.00	0.00	0.00
7.6 OTRAS INVERSIONES FINANCIERAS	0.00	0.00	0.00	0.00	0.00	0.00
7.9 PROVISIONES PARA CONTINGENCIAS Y OTRAS EROGACIONES ESPECIALES	0.00	0.00	0.00	0.00	0.00	0.00
8 PARTICIPACIONES Y APORTACIONES	0.00	0.00	0.00	0.00	0.00	0.00
8.1 PARTICIPACIONES	0.00	0.00	0.00	0.00	0.00	0.00
8.3 APORTACIONES	0.00	0.00	0.00	0.00	0.00	0.00
8.5 CONVENIOS	0.00	0.00	0.00	0.00	0.00	0.00
9 DEUDA PÚBLICA	0.00	0.00	0.00	0.00	0.00	0.00
9.1 AMORTIZACIÓN DE LA DEUDA PÚBLICA	0.00	0.00	0.00	0.00	0.00	0.00
9.2 INTERESES DE LA DEUDA PÚBLICA	0.00	0.00	0.00	0.00	0.00	0.00
9.3 COMISIONES DE LA DEUDA PÚBLICA	0.00	0.00	0.00	0.00	0.00	0.00
9.4 GASTOS DE LA DEUDA PÚBLICA	0.00	0.00	0.00	0.00	0.00	0.00
9.5 COSTO POR COBERTURAS	0.00	0.00	0.00	0.00	0.00	0.00
9.6 APOYOS FINANCIEROS	0.00	0.00	0.00	0.00	0.00	0.00
9.9 ADEUDOS DE EJERCICIOS FISCALES ANTERIORES (ADEFAS)	0.00	0.00	0.00	0.00	0.00	0.00

TOTAL DEL GASTO 534,995,558.00 1,100,351.76 536,095,909.76 87,101,263.81 56,440,806.93 448,994,645.95



ORGANISMO OPERADOR DEL SERVICIO DE LIMPIA DEL MUNICIPIO DE PUEBLA  
ADMINISTRACIÓN 2021-2024  
0/10/OOSL/OOSL/E

ORGANISMO OPERADOR DEL SERVICIO DE LIMPIA DEL MUNICIPIO DE PUEBLA  
Contigo y con tu apoyo  
Gobierno Municipal

12:27:28

ORGANISMO OPERADOR DEL SERVICIO DE LIMPIA  
DEL MUNICIPIO DE PUEBLA  
ESTADO ANALÍTICO DEL EJERCICIO DEL PRESUPUESTO DE EGRESOS  
CLASIFICACIÓN POR OBJETO DEL GASTO (CAPÍTULO Y CONCEPTO)  
Del 1 de Enero al 29 de Febrero de 2024  
(Cifras en pesos)

Bajo protesta de decir verdad declaramos que los Estados Financieros y sus notas,  
son razonablemente correctos y son responsabilidad del emisor.

  
\_\_\_\_\_  
JOSÉ ROBERTO SALGADO CARRILLO  
COORDINADOR GENERAL

  
\_\_\_\_\_  
MARIA DE LOURDES EUGENIA CAMINO MONROY  
DIRECTORA ADMINISTRATIVA



ORGANISMO OPERADOR DEL  
SERVICIO DE LIMPIA DEL  
MUNICIPIO DE PUEBLA

ORGANISMO OPERADOR DEL SERVICIO DE LIMPIA  
DEL MUNICIPIO DE PUEBLA  
ADMINISTRACIÓN 2021-2024  
O/10/OOSU/OOSL/E

**ORGANISMO OPERADOR DEL SERVICIO DE LIMPIA  
DEL MUNICIPIO DE PUEBLA**  
**ESTADO ANALÍTICO DEL EJERCICIO DEL PRESUPUESTO DE EGRESOS  
CLASIFICACIÓN FUNCIONAL (FINALIDAD Y FUNCIÓN)**  
Del 1 de Enero al 29 de Febrero de 2024  
(Cifras en pesos)

Concepto	Egreso Aprobado (1)	Ampliaciones/Reducciones (2)	Egreso Modificado (3=1+2)	Egreso Devengado (4)	Egreso Pagado (5)	Subejercicio (6=3-4)
1 GOBIERNO	0.00	0.00	0.00	0.00	0.00	0.00
1.1 LEGISLACION	0.00	0.00	0.00	0.00	0.00	0.00
1.2 JUSTICIA	0.00	0.00	0.00	0.00	0.00	0.00
1.3 COORDINACION DE LA POLITICA DE GOBIERNO	0.00	0.00	0.00	0.00	0.00	0.00
1.4 RELACIONES EXTERIORES	0.00	0.00	0.00	0.00	0.00	0.00
1.5 ASUNTOS FINANCIEROS Y HACENDARIOS	0.00	0.00	0.00	0.00	0.00	0.00
1.6 SEGURIDAD NACIONAL	0.00	0.00	0.00	0.00	0.00	0.00
1.7 ASUNTOS DE ORDEN PUBLICO Y DE SEGURIDAD INTERIOR	0.00	0.00	0.00	0.00	0.00	0.00
1.8 OTROS SERVICIOS GENERALES	0.00	0.00	0.00	0.00	0.00	0.00
2 DESARROLLO SOCIAL	534,995,558.00	1,100,351.76	536,095,909.76	87,101,263.81	56,440,806.93	448,994,645.95
2.1 PROTECCION AMBIENTAL	534,995,558.00	1,100,351.76	536,095,909.76	87,101,263.81	56,440,806.93	448,994,645.95
2.2 VIVIENDA Y SERVICIOS A LA COMUNIDAD	0.00	0.00	0.00	0.00	0.00	0.00
2.3 SALUD	0.00	0.00	0.00	0.00	0.00	0.00
2.4 RECREACION, CULTURA Y OTRAS MANIFESTACIONES SOCIALES	0.00	0.00	0.00	0.00	0.00	0.00
2.5 EDUCACION	0.00	0.00	0.00	0.00	0.00	0.00
2.6 PROTECCION SOCIAL	0.00	0.00	0.00	0.00	0.00	0.00
2.7 OTROS ASUNTOS SOCIALES	0.00	0.00	0.00	0.00	0.00	0.00
3 DESARROLLO ECONOMICO	0.00	0.00	0.00	0.00	0.00	0.00
3.1 ASUNTOS ECONOMICOS, COMERCIALES Y LABORALES EN GENERAL	0.00	0.00	0.00	0.00	0.00	0.00
3.2 AGROPECUARIA, SILVICULTURA, PESCA Y CAZA	0.00	0.00	0.00	0.00	0.00	0.00
3.3 COMBUSTIBLES Y ENERGIA	0.00	0.00	0.00	0.00	0.00	0.00
3.4 MINERIA, MANUFACTURAS Y CONSTRUCCION	0.00	0.00	0.00	0.00	0.00	0.00
3.5 TRANSPORTE	0.00	0.00	0.00	0.00	0.00	0.00
3.6 COMUNICACIONES	0.00	0.00	0.00	0.00	0.00	0.00
3.7 TURISMO	0.00	0.00	0.00	0.00	0.00	0.00
3.8 CIENCIA, TECNOLOGIA E INNOVACION	0.00	0.00	0.00	0.00	0.00	0.00
3.9 OTRAS INDUSTRIAS Y OTROS ASUNTOS ECONOMICOS	0.00	0.00	0.00	0.00	0.00	0.00
4 OTRAS NO CLASIFICADAS EN FUNCIONES ANTERIORES	0.00	0.00	0.00	0.00	0.00	0.00



**Puebla**  
Consejo y con Plomo  
Gobierno Municipal


ORGANISMO OPERADOR DEL  
SERVICIO DE LIMPIA DEL  
MUNICIPIO DE PUEBLA

ORGANISMO OPERADOR DEL SERVICIO DE LIMPIA  
DEL MUNICIPIO DE PUEBLA  
ADMINISTRACIÓN 2021-2024  
0/10/00S/00S/1/E

ORGANISMO OPERADOR DEL SERVICIO DE LIMPIA  
DEL MUNICIPIO DE PUEBLA  
ESTADO ANALÍTICO DEL EJERCICIO DEL PRESUPUESTO DE EGRESOS  
CLASIFICACIÓN FUNCIONAL (FINALIDAD Y FUNCIÓN)  
Del 1 de Enero al 29 de Febrero de 2024  
(Cifras en pesos)

Concepto	Egreso Aprobado (1)	Ampliaciones/Reducciones (2)	Egreso Modificado (3=1+2)	Egreso Devengado (4)	Egreso Pagado (5)	Subejercicio (6=3-4)
4.1 TRANSACCIONES DE LA DEUDA PÚBLICA / COSTO FINANCIERO DE LA DEUDA	0.00	0.00	0.00	0.00	0.00	0.00
4.2 TRANSFERENCIAS, PARTICIPACIONES Y APORTACIONES ENTRE DIFERENTES NIVELES Y ORDENES DE GOBIERNO	0.00	0.00	0.00	0.00	0.00	0.00
4.3 SANAMIENTO DEL SISTEMA FINANCIERO	0.00	0.00	0.00	0.00	0.00	0.00
4.4 ADEUDOS DE EJERCICIOS FISCALES ANTERIORES	0.00	0.00	0.00	0.00	0.00	0.00
<b>TOTAL DEL GASTO</b>	<b>534,995,558.00</b>	<b>1,100,351.76</b>	<b>536,095,909.76</b>	<b>87,101,263.81</b>	<b>56,440,805.93</b>	<b>448,994,645.95</b>

Bajo protesta de decir verdad declaramos que los Estados Financieros y sus notas, son razonablemente correctos y son responsabilidad del emisor.

  
 JOSÉ ROBERTO SALGADO CARRILLO  
 COORDINADOR GENERAL

  
 MARIA DE LOURDES EUGENIA CAMINO MONROY  
 DIRECTORA ADMINISTRATIVA





ORGANISMO OPERADOR DEL SERVICIO DE LIMPIA  
 DEL MUNICIPIO DE PUEBLA  
 ADMINISTRACIÓN 2021-2024  
 O/10/0051/0051/E

ORGANISMO OPERADOR DEL SERVICIO DE LIMPIA  
DEL MUNICIPIO DE PUEBLA  
ENDEUDAMIENTO NETO  
Del 1 de Enero al 29 de Febrero de 2024  
(Cifras en pesos)

Identificación de Crédito o Instrumento	Contratación/Coloc A	Amortización B	Endeudamiento Neto C = A - B
<b>Créditos Bancarios</b>			
Total Créditos Bancarios	0.00	0.00	0.00
<b>Otros Instrumentos de Deuda</b>			
Total Otros Instrumentos de Deuda	0.00	0.00	0.00
<b>TOTAL</b>	<b>0.00</b>	<b>0.00</b>	<b>0.00</b>

Bajo protesta de decir verdad declaramos que los Estados Financieros y sus notas, son razonablemente correctos y son responsabilidad del emisor.

JOSÉ ROBERTO SALGADO CARRILLO  
COORDINADOR GENERAL

MARIA DE LOURDES EUGENIA CAMINO MONROY  
DIRECTORA ADMINISTRATIVA



**Puebla**  
Cortijo y con rumbo  
Gobierno Municipal

ORGANISMO OPERADOR DEL  
SERVICIO DE LIMPIA DEL  
MUNICIPIO DE PUEBLA

ORGANISMO OPERADOR DEL SERVICIO DE LIMPIA  
DEL MUNICIPIO DE PUEBLA  
ADMINISTRACIÓN 2021-2024  
0/10/00SL/00SL/E

ORGANISMO OPERADOR DEL SERVICIO DE LIMPIA  
 DEL MUNICIPIO DE PUEBLA  
 INTERESES DE LA DEUDA  
 Del 1 de Enero al 29 de Febrero de 2024  
 (Cifras en pesos)

Identificación de Crédito o Instrumento	Devengado	Pagado
Créditos Bancarios		
Total de Intereses de Créditos Bancarios	0.00	0.00
Otros Instrumentos de Deuda		
Total de Intereses de Otros Instrumentos de Deuda	0.00	0.00
<b>TOTAL</b>	<b>0.00</b>	<b>0.00</b>

Bajo protesta de decir verdad declaramos que los Estados Financieros y sus notas, son razonablemente correctos y son responsabilidad del emisor.







JOSÉ ROBERTO SALGADO CARRILLO      MARÍA DE LOURDES EUGENIA CAMINO MONROY  
 COORDINADOR GENERAL      Contigo y con rumbo      DIRECTORA ADMINISTRATIVA  
 Gobierno Municipal      MUNICIPIO DE PUEBLA

**ORGANISMO OPERADOR DEL SERVICIO DE LIMPIA  
 DEL MUNICIPIO DE PUEBLA  
 ADMINISTRACIÓN 2021-2024  
 0/10/00SL/00SL/E**

ORGANISMO OPERADOR DEL SERVICIO DE LIMPIA  
 DEL MUNICIPIO DE PUEBLA  
 FLUJO DE FONDOS  
 Del 1 de Enero al 29 de Febrero de 2024  
 (Cifras en pesos)

R/C	Rubro/Capítulo	Estimado/ Aprobado	Ampliaciones/ Reducciones	Modificado	Devengado	Recaudado/ Pagado	Cxc/ Cxp
	<b>RUBROS DE INGRESO</b>						
1	IMPUESTOS	534,995,558.00	1,100,351.76	536,095,909.76	89,931,336.81	89,931,336.80	0.01
2	CUOTAS Y APORTACIONES DE SEGURIDAD SOCIAL	0.00	0.00	0.00	0.00	0.00	0.00
		0.00	0.00	0.00	0.00	0.00	0.00
3	CONTRIBUCIONES DE MEJORAS	0.00	0.00	0.00	0.00	0.00	0.00
4	DERECHOS	0.00	0.00	0.00	0.00	0.00	0.00
5	PRODUCTOS	0.00	0.00	0.00	0.00	0.00	0.00
6	APROVECHAMIENTOS	0.00	0.00	0.00	0.00	0.00	0.00
7	INGRESOS POR VENTAS DE BIENES, PRESTACIÓN DE SERVICIOS Y OTROS INGRESOS	6,399,744.00	249.63	6,399,993.63	1,271,302.81	1,271,302.80	0.01
8	PARTICIPACIONES, APORTACIONES, CONVENIOS, INCENTIVOS DERIV. DE LA COLAB. FISCAL Y FONDOS DIST. DE AFORT	0.00	0.00	0.00	0.00	0.00	0.00
9	TRANSFERENCIAS, ASIGNACIONES, SUBSIDIOS Y SUBVENCIONES, Y PENSIONES Y JUBILACIONES	528,595,814.00	0.00	528,595,814.00	88,660,034.00	88,660,034.00	0.00
0	INGRESOS DERIVADOS DE FINANCIAMIENTOS	0.00	1,100,102.13	1,100,102.13	0.00	0.00	0.00
	<b>CAPÍTULOS DE GASTO</b>						
1	SERVICIOS PERSONALES	534,995,558.00	1,100,351.76	536,095,909.76	87,101,263.81	56,440,806.93	30,660,456.88
2	MATERIALES Y SUMINISTROS	157,883,897.00	0.00	157,883,897.00	27,415,890.96	23,053,019.13	4,362,871.83
3	SERVICIOS GENERALES	14,188,950.00	3,683.06	14,192,633.06	1,202,023.96	1,202,023.96	0.00
4	TRANSFERENCIAS, ASIGNACIONES, SUBSIDIOS Y OTRAS AYUDAS	362,722,711.00	1,087,198.70	363,809,909.70	58,473,878.89	32,176,293.84	26,297,585.05
		200,000.00	0.00	200,000.00	0.00	0.00	0.00
5	BIENES MUEBLES, INMUEBLES E INTANGIBLES	0.00	9,470.00	9,470.00	9,470.00	9,470.00	0.00
6	INVERSIÓN PÚBLICA	0.00	0.00	0.00	0.00	0.00	0.00
7	INVERSIONES FINANCIERAS Y OTRAS PROVISIONES	0.00	0.00	0.00	0.00	0.00	0.00
8	PARTICIPACIONES Y APORTACIONES	0.00	0.00	0.00	0.00	0.00	0.00
9	DEUDA PÚBLICA	0.00	0.00	0.00	0.00	0.00	0.00
	<b>SUPERÁVIT/DÉFICIT</b>						
		0.00	0.00	0.00	2,830,073.00	33,490,529.87	-30,660,456.87



**ORGANISMO OPERADOR DEL SERVICIO DE LIMPIA  
DEL MUNICIPIO DE PUEBLA  
FIUJO DE FONDOS**  
Del 1 de Enero al 29 de Febrero de 2024  
(Cifras en pesos)

CFE	Ingresos por Fuente de Financiamiento	Estimado	Ampliaciones/ Reducciones	Modificado	Devengado	Recaudado	CxC
	<b>NO ETIQUETADO</b>						
1	RECURSOS FISCALES	534,995,558.00	1,100,351.76	536,095,909.76	89,931,336.81	89,931,336.80	0.01
2	FINANCIAMIENTOS INTERNOS	528,595,814.00	400,207.24	528,996,021.24	88,660,139.11	88,660,139.11	0.00
3	FINANCIAMIENTOS EXTERNOS	0.00	0.00	0.00	0.00	0.00	0.00
4	INGRESOS PROPIOS	6,399,744.00	0.00	6,399,744.00	0.00	0.00	0.00
5	RECURSOS FEDERALES	0.00	700,144.52	7,099,888.52	1,271,197.70	1,271,197.69	0.01
6	RECURSOS ESTATALES	0.00	0.00	0.00	0.00	0.00	0.00
7	OTROS RECURSOS	0.00	0.00	0.00	0.00	0.00	0.00
	<b>ETIQUETADO</b>						
5	RECURSOS FEDERALES	0.00	0.00	0.00	0.00	0.00	0.00
6	RECURSOS ESTATALES	0.00	0.00	0.00	0.00	0.00	0.00
7	OTROS RECURSOS	0.00	0.00	0.00	0.00	0.00	0.00
	<b>TOTAL INGRESOS</b>	<b>534,995,558.00</b>	<b>1,100,351.76</b>	<b>536,095,909.76</b>	<b>89,931,336.81</b>	<b>89,931,336.80</b>	<b>0.01</b>

CFE	Egresos por Fuente de Financiamiento	Aprobado	Ampliaciones/ Reducciones	Modificado	Devengado	Pagado	CxP
	<b>NO ETIQUETADO</b>						
1	RECURSOS FISCALES	534,995,558.00	1,100,351.76	536,095,909.76	87,101,263.81	56,440,806.93	30,660,456.88
2	FINANCIAMIENTOS INTERNOS	528,595,814.00	400,207.24	528,996,021.24	85,856,875.19	55,196,418.31	30,660,456.88
3	FINANCIAMIENTOS EXTERNOS	0.00	0.00	0.00	0.00	0.00	0.00
4	INGRESOS PROPIOS	6,399,744.00	0.00	6,399,744.00	0.00	0.00	0.00
5	RECURSOS FEDERALES	0.00	700,144.52	7,099,888.52	1,244,388.62	1,244,388.62	0.00
6	RECURSOS ESTATALES	0.00	0.00	0.00	0.00	0.00	0.00
7	OTROS RECURSOS	0.00	0.00	0.00	0.00	0.00	0.00
	<b>ETIQUETADO</b>						
5	RECURSOS FEDERALES	0.00	0.00	0.00	0.00	0.00	0.00
6	RECURSOS ESTATALES	0.00	0.00	0.00	0.00	0.00	0.00
7	OTROS RECURSOS	0.00	0.00	0.00	0.00	0.00	0.00
	<b>TOTAL EGRESOS</b>	<b>534,995,558.00</b>	<b>1,100,351.76</b>	<b>536,095,909.76</b>	<b>87,101,263.81</b>	<b>56,440,806.93</b>	<b>30,660,456.88</b>

  
 Contable y con Rumbo  
 Gobierno Municipal

ORGANISMO OPERADOR DEL SERVICIO DE LIMPIA  
 DEL MUNICIPIO DE PUEBLA  
 ADMINISTRACIÓN 2023-2024  
 O/11/0051/0051/E



ORGANISMO OPERADOR DEL SERVICIO DE LIMPIA  
 DEL MUNICIPIO DE PUEBLA  
 FLUJO DE FONDOS  
 Del 1 de Enero al 29 de Febrero de 2024  
 (Cifras en pesos)

CFE Ingresos menos Egresos por Fuente de financiamiento	Estimado/ Aprobado	Ampliaciones/ Reducciones	Modificado	Devengado	Recaudado/ Pagado	CxC/ CXP
NO ETIQUETADO						
1. RECURSOS FISCALES	0.00	0.00	0.00	2,830,073.00	33,490,529.87	-30,660,456.87
2. FINANCIAMIENTOS INTERNOS	0.00	0.00	0.00	2,803,263.92	33,463,720.80	-30,660,456.88
3. FINANCIAMIENTOS EXTERNOS	0.00	0.00	0.00	0.00	0.00	0.00
4. INGRESOS PROPIOS	0.00	0.00	0.00	0.00	0.00	0.00
5. RECURSOS FEDERALES	0.00	0.00	0.00	26,809.08	26,809.07	0.01
6. RECURSOS ESTATALES	0.00	0.00	0.00	0.00	0.00	0.00
7. OTROS RECURSOS	0.00	0.00	0.00	0.00	0.00	0.00
ETIQUETADO						
5. RECURSOS FEDERALES	0.00	0.00	0.00	0.00	0.00	0.00
6. RECURSOS ESTATALES	0.00	0.00	0.00	0.00	0.00	0.00
7. OTROS RECURSOS	0.00	0.00	0.00	0.00	0.00	0.00
<b>SUPERÁVIT/DÉFICIT</b>	<b>0.00</b>	<b>0.00</b>	<b>0.00</b>	<b>2,830,073.00</b>	<b>33,490,529.87</b>	<b>-30,660,456.87</b>



**Puebla**  
 Contigo y con Plumbo  
 Gobierno Municipal

ORGANISMO OPERADOR DEL  
 SERVICIO DE LIMPIA DEL  
 MUNICIPIO DE PUEBLA

ORGANISMO OPERADOR DEL SERVICIO DE LIMPIA  
 DEL MUNICIPIO DE PUEBLA  
 ADMINISTRACIÓN 2021-2024  
 O/10/OOSL/OOSL/E

ORGANISMO OPERADOR DEL SERVICIO DE LIMPIA  
 DEL MUNICIPIO DE PUEBLA  
 FLUJO DE FONDOS  
 Del 1 de Enero al 29 de Febrero de 2024  
 (Cifras en pesos)

R/C	Subro/Capital	11	12	13	14	15	16	17	25	26	27	Atiguados	Total
		DEMANDADO POR FUENTES DE FINANCIAMIENTO											
								No etiquetado					
	RUROS DE INGRESO	88,660,034.00						0.00	0.00	0.00	0.00	0.00	88,660,034.00
1	IMPUESTOS	0.00						0.00	0.00	0.00	0.00	0.00	0.00
2	COTAS Y APORTACIONES DE SEGURIDAD SOCIAL	0.00						0.00	0.00	0.00	0.00	0.00	0.00
3	CONTRIBUCIONES DE RENTAS	0.00						0.00	0.00	0.00	0.00	0.00	0.00
4	DERECHOS	0.00						0.00	0.00	0.00	0.00	0.00	0.00
5	PRODUCTOS	0.00						0.00	0.00	0.00	0.00	0.00	0.00
6	APROVECHAMIENTOS	0.00						0.00	0.00	0.00	0.00	0.00	0.00
7	INGRESOS POR VENTAS DE BIENES, PREPARACIÓN DE SERVICIOS Y OTROS INGRESOS	105.11						0.00	0.00	0.00	0.00	0.00	105.11
8	PARTICIPACIONES, APORTACIONES, CONTRIB., INCENTIVOS DERIV. DE LA COLAB. FISCAL Y FONDOS DEPT. DE APOY	0.00						0.00	0.00	0.00	0.00	0.00	0.00
9	TRANSFERENCIAS, ASIGNACIONES, SUBSIDIOS Y SUBVENCIONES, Y PENSIONES Y SUBSIDIOS	88,660,034.00						0.00	0.00	0.00	0.00	0.00	88,660,034.00
0	INGRESOS DERIVADOS DE FINANCIAMIENTOS	0.00						0.00	0.00	0.00	0.00	0.00	0.00
	CAPÍTULOS DE GASTO	89,856,875.19						0.00	0.00	0.00	0.00	0.00	89,856,875.19
1	SERVICIOS PERSONALES	27,415,890.96						0.00	0.00	0.00	0.00	0.00	27,415,890.96
2	MATERIALES Y SUMINISTROS	1,202,023.96						0.00	0.00	0.00	0.00	0.00	1,202,023.96
3	SERVICIOS GENERALES	57,229,490.27						0.00	0.00	0.00	0.00	0.00	57,229,490.27
4	TRANSFERENCIAS, ASIGNACIONES, SUBSIDIOS Y OTRAS AYUDAS	0.00						0.00	0.00	0.00	0.00	0.00	0.00
5	BIENES MUEBLES, INMUEBLES E INTANGIBLES	9,470.00						0.00	0.00	0.00	0.00	0.00	9,470.00
6	INVERSIÓN PÚBLICA	0.00						0.00	0.00	0.00	0.00	0.00	0.00
7	INVERSIONES FINANCIERAS Y OTRAS PROVISIONES	0.00						0.00	0.00	0.00	0.00	0.00	0.00
8	PARTICIPACIONES Y APORTACIONES	0.00						0.00	0.00	0.00	0.00	0.00	0.00
9	DEUDA PÚBLICA	0.00						0.00	0.00	0.00	0.00	0.00	0.00
	<b>SUPERAVIT/DEFICIT</b>	<b>2,803,463.92</b>						<b>0.00</b>	<b>0.00</b>	<b>0.00</b>	<b>0.00</b>	<b>0.00</b>	<b>2,803,463.92</b>



ORGANISMO OPERADOR DEL SERVICIO DE LIMPIA  
 DEL MUNICIPIO DE PUEBLA  
 ADMINISTRACIÓN 2021-2024  
 C/O/OOS/COOS/UE

ORGANIZACIÓN ADMINISTRATIVA DEL SERVICIO DE LIMPIA DEL MUNICIPIO DE PUEBLA  
 Gobierno Municipal

ORGANISMO OPERADOR DEL SERVICIO DE LIMPIA  
DEL MUNICIPIO DE PUEBLA  
FLUJO DE FONDOS  
Del 1 de Enero al 29 de Febrero de 2024  
(Cifras en pesos)

Bajo protesta de decir verdad declaramos que los Estados Financieros y sus notas,  
son razonablemente correctos y son responsabilidad del emisor.

JOSÉ ROBERTO SALGADO  
COORDINADOR GENERAL  
SERVICIO DE LIMPIA  
Municipio de Puebla  
Carrilero y con Tumbos  
del Barrio Municipal

LOURDES HERNANDA CAMINO MONROY  
SECRETARÍA ADMINISTRATIVA  
SERVICIO DE LIMPIA  
MUNICIPIO DE PUEBLA

ORGANISMO OPERADOR DEL SERVICIO DE LIMPIA  
DEL MUNICIPIO DE PUEBLA  
ADMINISTRACIÓN 2021-2024  
0/10/00SL/00SL/E


**ORGANISMO OPERADOR DEL SERVICIO DE LIMPIA  
DEL MUNICIPIO DE PUEBLA  
GASTO POR CATEGORÍA PROGRAMÁTICA  
Del 1 de Enero al 29 de Febrero de 2024  
(Cifras en pesos)**

Concepto	Egreso Aprobado (1)	Ampliaciones/Reducciones (2)	Egreso Modificado (3=1+2)	Egreso Devengado (4)	Egreso Pagado (5)	Subejercicio (6=3-4)
<b>Programas</b>	534,995,558.00	1,100,351.76	536,095,909.76	87,101,263.81	56,440,806.93	448,994,645.95
Subsidios: Sector Social y Privado o Entidades Federativas y Municipios						
S Sujetos a Reglas de Operación	0.00	0.00	0.00	0.00	0.00	0.00
U Otros Subsidios	0.00	0.00	0.00	0.00	0.00	0.00
Desempeño de las Funciones	534,995,558.00	1,100,351.76	536,095,909.76	87,101,263.81	56,440,806.93	448,994,645.95
E Prestación de Servicios Públicos	534,995,558.00	1,100,351.76	536,095,909.76	87,101,263.81	56,440,806.93	448,994,645.95
B Provisión de Bienes Públicos	0.00	0.00	0.00	0.00	0.00	0.00
P Planeación, seguimiento y evaluación de políticas públicas	0.00	0.00	0.00	0.00	0.00	0.00
F Promoción y fomento	0.00	0.00	0.00	0.00	0.00	0.00
G Regulación y supervisión	0.00	0.00	0.00	0.00	0.00	0.00
A Funciones de las Fuerzas Armadas (Únicamente Gobierno Federal)	0.00	0.00	0.00	0.00	0.00	0.00
R Específicos	0.00	0.00	0.00	0.00	0.00	0.00
K Proyectos de Inversión	0.00	0.00	0.00	0.00	0.00	0.00
M Administrativos y de Apoyo	0.00	0.00	0.00	0.00	0.00	0.00
O Apoyo al proceso presupuestario y para mejorar la eficiencia institucional	0.00	0.00	0.00	0.00	0.00	0.00
Apoyo a la función pública y al mejoramiento de la gestión	0.00	0.00	0.00	0.00	0.00	0.00
Operaciones ajenas	0.00	0.00	0.00	0.00	0.00	0.00
W Compromisos	0.00	0.00	0.00	0.00	0.00	0.00
L Obligaciones de cumplimiento de resolución jurisdiccional	0.00	0.00	0.00	0.00	0.00	0.00
N Desastres Naturales	0.00	0.00	0.00	0.00	0.00	0.00
Obligaciones	0.00	0.00	0.00	0.00	0.00	0.00
Z Pensiones y jubilaciones	0.00	0.00	0.00	0.00	0.00	0.00
Aportaciones a la seguridad social	0.00	0.00	0.00	0.00	0.00	0.00
Aportaciones a fondos de estabilización	0.00	0.00	0.00	0.00	0.00	0.00
Aportaciones a fondos de inversión y reestructura de pensiones	0.00	0.00	0.00	0.00	0.00	0.00
Programas de Gasto Federalizado (Gobierno Federal)	0.00	0.00	0.00	0.00	0.00	0.00
Gasto Federalizado	0.00	0.00	0.00	0.00	0.00	0.00
C Participaciones a entidades federativas y municipios	0.00	0.00	0.00	0.00	0.00	0.00
D Costo financiero, deuda o apoyos a deudores y ahorradores de la banca	0.00	0.00	0.00	0.00	0.00	0.00

ORGANISMO OPERADOR DEL SERVI DE LIMPIA  
DEL MUNICIPIO DE PUEBLA  
GASTO POR CATEGORÍA PROGRAMÁTICA  
Del 1 de Enero al 29 de Febrero de 2024  
(Cifras en pesos)

Concepto	Egreso Aprobado (1)	Ampliaciones/Reducciones (2)	Egreso Modificado (3=1+2)	Egreso Devengado (4)	Egreso Pagado (5)	Subejercicio (6=3-4)
H Adeudos de ejercicios fiscales anteriores	0.00	0.00	0.00	0.00	0.00	0.00
TOTAL DEL GASTO	534,995,558.00	1,100,351.76	536,095,909.76	87,101,263.81	56,440,806.93	448,994,645.95

Bajo protesta de decir verdad declaramos que los Estados Financieros y sus notas, son razonablemente correctos y son responsabilidad del emisor

  
 JOSÉ ROBERTO SALCEDO  
 COORDINADOR GENERAL DEL SERVICIO DE LIMPIA  
 Centro y con Puntos  
 Gobierno Municipal

  
 MARIA DE LOURDES FABRE CAMINO MONROY  
 DIRECTORA ADMINISTRATIVA  
 SERVICIO DE LIMPIA DEL MUNICIPIO DE PUEBLA

ORGANISMO OPERADOR DEL SERVICIO DE LIMPIA  
 DEL MUNICIPIO DE PUEBLA  
 ADMINISTRACIÓN 2021-2024  
 0/10/00SI/00SI/E

ORGANISMO OPERADOR DEL SERVICIO DE LIMPIA  
 DEL MUNICIPIO DE PUEBLA  
 PROGRAMAS Y PROYECTOS DE INVERSIÓN  
 Al 29 de Febrero de 2024

Actividad	Unidad de medida	Meta programada	Meta real	avance
-----------	------------------	-----------------	-----------	--------

Bajo protesta de decir verdad declaramos que los Estados Financieros y sus notas, son razonablemente correctos y son responsabilidad del emisor.



JOSÉ ROBERTO SALGADO CARRILLO  
 COORDINADOR GENERAL

MARIA DE LOURDES MUGENIA CAMINO MONROY  
 DIRECTORA ADMINISTRATIVA



**Puebla**  
 Contigo y con rumbo  
 al Desarrollo Municipal

ORGANISMO OPERADOR DEL  
 SERVICIO DE LIMPIA DEL  
 MUNICIPIO DE PUEBLA


ORGANISMO OPERADOR DEL SERVICIO DE LIMPIA  
 DEL MUNICIPIO DE PUEBLA  
 ADMINISTRACIÓN 2021-2024  
 C/10/OOSL/OOSL/E



ORGANISMO OPERADOR DEL SERVICIO DE LIMPIA  
DEL MUNICIPIO DE PUEBLA  
NOTAS A LOS ESTADOS FINANCIEROS  
NOTAS AL ESTADO DE ACTIVIDADES  
Del 1 de Enero al 29 de Febrero de 2024  
(Cifras en pesos)

EA-01 INGRESOS Y OTROS BENEFICIOS:


Cuenta	Nombre de la Cuenta	Monto	% de Rubro	Característica
4	INGRESOS Y OTROS BENEFICIOS	89,931,336.81		
4.1	INGRESOS DE GESTIÓN	1,271,302.81		
4.1.1	IMPUESTOS	0.00	0.00%	
4.1.1.1	IMPUESTOS SOBRE LOS INGRESOS	0.00	0.00%	
4.1.1.2	IMPUESTOS SOBRE EL PATRIMONIO	0.00	0.00%	
4.1.1.3	IMPUESTOS SOBRE LA PRODUCCIÓN, EL CONSUMO Y LAS TRANSACCIONES	0.00	0.00%	
4.1.1.4	IMPUESTOS AL COMERCIO EXTERIOR	0.00	0.00%	
4.1.1.5	IMPUESTOS SOBRE NÓMINAS Y ASIMILABLES	0.00	0.00%	
4.1.1.6	IMPUESTOS ECOLÓGICOS	0.00	0.00%	
4.1.1.7	ACCESORIOS DE IMPUESTOS	0.00	0.00%	
4.1.1.8	IMP. NO COMPRENDIDOS EN LA LEY DE ING. VIGENTE CAUS. EN EJER. FISCA. ANT. PEND. DE LIQ. O PAGO	0.00	0.00%	
4.1.1.9	OTROS IMPUESTOS	0.00	0.00%	
4.1.2	CUOTAS Y APORTACIONES DE SEGURIDAD SOCIAL	0.00	0.00%	
4.1.2.1	APORTACIONES PARA FONDOS DE VIVIENDA	0.00	0.00%	
4.1.2.2	CUOTAS PARA LA SEGURIDAD SOCIAL	0.00	0.00%	
4.1.2.3	CUOTAS DE AHORRO PARA EL RETIRO	0.00	0.00%	
4.1.2.4	ACCESORIOS DE CUOTAS Y APORTACIONES DE SEGURIDAD SOCIAL	0.00	0.00%	
4.1.2.9	OTRAS CUOTAS Y APORTACIONES PARA LA SEGURIDAD SOCIAL	0.00	0.00%	
4.1.3	CONTRIBUCIONES DE MEJORAS	0.00	0.00%	
4.1.3.1	CONTRIBUCIONES DE MEJORAS POR OBRAS PÚBLICAS	0.00	0.00%	
4.1.3.2	CON. DE MEJ. NO COMP. EN LA LEY DE ING. VIGENTE CAUS. EN EJER. FISC. ANT. PEND. DE LIQ. O PAGO	0.00	0.00%	
4.1.4	DERECHOS	0.00	0.00%	
4.1.4.1	DERECHOS POR EL USO, GOCE, APROVECHAMIENTO O EXPLOTACIÓN DE BIENES DE DOMINIO PÚBLICO	0.00	0.00%	
4.1.4.3	DERECHOS POR PRESTACIÓN DE SERVICIOS	0.00	0.00%	
4.1.4.4	ACCESORIOS DE DERECHOS	0.00	0.00%	
4.1.4.5	DERECHOS NO COMP. EN LA LEY DE ING. VIGENTE CAUS. EN EJER. FISC. ANT. PEND. DE LIQ. O PAGO	0.00	0.00%	
4.1.4.9	OTROS DERECHOS	0.00	0.00%	
4.1.5	PRODUCTOS	0.00	0.00%	
4.1.5.1	PRODUCTOS	0.00	0.00%	
4.1.5.4	PRODUCTOS NO COMP. EN LA LEY DE ING. VIGENTE CAUS. EN EJER. FISC. ANT. PEND. DE LIQ. O PAGO	0.00	0.00%	
4.1.6	APROVECHAMIENTOS	0.00	0.00%	
4.1.6.2	MULTAS	0.00	0.00%	
4.1.6.3	INDEMNIZACIONES	0.00	0.00%	
4.1.6.4	REINTEGROS	0.00	0.00%	
4.1.6.5	APROVECHAMIENTOS PROVENIENTES DE OBRAS PÚBLICAS	0.00	0.00%	
4.1.6.6	APROVECHAMIENTOS NO COMP. EN LA LEY DE ING. VIGENTE CAUS. EN EJER. FISC. ANT. PEND. DE LIQ. O PAGO	0.00	0.00%	
4.1.6.8	ACCESORIOS DE APROVECHAMIENTOS	0.00	0.00%	





ORGANISMO OPERADOR DEL SERVICIO DE LIMPIA  
DEL MUNICIPIO DE PUEBLA  
NOTAS A LOS ESTADOS FINANCIEROS  
NOTAS AL ESTADO DE ACTIVIDADES  
Del 1 de Enero al 29 de Febrero de 2024  
(Cifras en pesos)

4.1.6.9	OTROS APROVECHAMIENTOS	0.00	0.00%
4.1.7	INGRESOS POR VENTA DE BIENES Y PRESTACIÓN DE SERVICIOS	1,271,302.81	100.00%
4.1.7.1	INGRESOS POR VENTA DE BIENES Y PREST. DE SERV. DE INST. PÚBLICAS DE SEGURIDAD SOCIAL	0.00	0.00%
4.1.7.2	INGRESOS POR VENTA DE BIENES Y PREST. DE SERV. DE EMPR. PRODUCT. DEL ESTADO	0.00	0.00%
4.1.7.3	INGRESOS POR VENTA DE BIENES Y PREST. DE SERV. DE ENT. PARAEST. Y FIDEIC. NO EMPR Y NO FINANC	1,271,302.81	100.00%
4.1.7.4	INGRESOS POR VENTA DE BIENES Y PREST. DE SERV. DE ENT. PARAEST. EMPR NO FINANC C/PART EST MAY	0.00	0.00%
4.1.7.5	INGRESOS POR VENTA DE BIENES Y PREST. DE SERV. DE ENT. PARAEST. EMPR FINANC MONET C/PART EST MAY	0.00	0.00%
4.1.7.6	INGRESOS POR VENTA DE BIENES Y PREST. DE SERV. DE ENT. PARAEST. EMPR FINANC NO MONET C/PART EST MAY	0.00	0.00%
4.1.7.7	INGRESOS POR VENTA DE BIENES Y PREST. DE SERV. DE FIDEIC. FINANC PÚBLICOS C/PART EST MAY	0.00	0.00%
4.1.7.8	INGRESOS POR VENTA DE BIENES Y PREST. DE SERV. DE LOS PODERES LEG. Y JUDICIAL Y DE LOS ÓRGANOS AUT.	0.00	0.00%
4.2	PART. APORT. CONV. INCENT. DERIV. D/COLAB. FISCAL, F. DIST. DE APORT. TRANSF, ASIG, SUBS Y SUBV Y P Y JUB	88,660,034.00	
4.2.1	PART. APORT. CONV. INCENT. DERIV. D/COLAB. FISCAL, F. DIST. DE APORT	0.00	0.00%
4.2.1.1	PARTICIPACIONES	0.00	0.00%
4.2.1.2	APORTACIONES	0.00	0.00%
4.2.1.3	CONVENIOS	0.00	0.00%
4.2.1.4	INCENTIVOS DERIVADOS DE LA COLABORACIÓN FISCAL	0.00	0.00%
4.2.1.5	FONDOS DISTINTOS DE APORTACIONES	0.00	0.00%
4.2.2	TRANSFERENCIAS, ASIGNACIONES, SUBSIDIOS Y SUBVENCIONES Y PENSIONES Y JUBILACIONES	88,660,034.00	100.00%
4.2.2.1	TRANSFERENCIAS INTERNAS Y ASIGNACIONES DEL SECTOR PÚBLICO	31,194,880.00	35.18%
4.2.2.3	SUBSIDIOS Y SUBVENCIONES	57,465,154.00	64.82%
4.2.2.5	PENSIONES Y JUBILACIONES	0.00	0.00%
4.2.2.7	TRANSFERENCIAS DEL FONDO MEXICANO DEL PETRÓLEO PARA LA ESTABILIZACIÓN Y EL DESARROLLO	0.00	0.00%
4.3	OTROS INGRESOS Y BENEFICIOS	0.00	
4.3.1	INGRESOS FINANCIEROS	0.00	0.00%
4.3.1.1	INTERESES GANADOS DE TÍTULOS, VALORES Y DEMÁS INSTRUMENTOS FINANCIEROS	0.00	0.00%
4.3.1.9	OTROS INGRESOS FINANCIEROS	0.00	0.00%
4.3.2	INCREMENTO POR VARIACIÓN DE INVENTARIOS	0.00	0.00%
4.3.2.1	INCREMENTO POR VARIACIÓN DE INVENTARIOS DE MERCANCÍAS PARA VENTA	0.00	0.00%
4.3.2.2	INCREMENTO POR VARIACIÓN DE INVENTARIOS DE MERCANCÍAS TERMINADAS	0.00	0.00%
4.3.2.3	INCREMENTO POR VARIACIÓN DE INVENTARIOS	0.00	0.00%



ORGANISMO OPERADOR DEL SERVICIO DE LIMPIA  
DEL MUNICIPIO DE PUEBLA  
NOTAS A LOS ESTADOS FINANCIEROS  
NOTAS AL ESTADO DE ACTIVIDADES  
Del 1 de Enero al 29 de Febrero de 2024  
(Cifras en pesos)

4.3.2.4	DE MERCANCÍAS EN PROCESO DE ELABORACIÓN INCREMENTO POR VARIACIÓN DE INVENTARIOS DE MATERIAS PRIMAS, MATERIAL. Y SUMINISTROS PARA PRODUCCIÓN	0.00	0.00%	
4.3.2.5	INCREMENTO POR VARIACIÓN DE INVENTARIOS DE MATERIAS PRIMAS, MATERIALES Y SUMINISTROS DE CONSUMO	0.00	0.00%	
4.3.3	DISMINUCIÓN DEL EXCESO DE ESTIMACIONES POR PÉRDIDA O DETERIORO U OBSOLESCENCIA	0.00	0.00%	
4.3.3.1	DISMINUCIÓN DEL EXCESO DE ESTIMACIONES POR PÉRDIDA O DETERIORO U OBSOLESCENCIA	0.00	0.00%	
4.3.4	DISMINUCIÓN DEL EXCESO DE PROVISIONES	0.00	0.00%	
4.3.4.1	DISMINUCIÓN DEL EXCESO DE PROVISIONES	0.00	0.00%	
4.3.9	OTROS INGRESOS Y BENEFICIOS VARIOS	0.00	0.00%	
4.3.9.2	BONIFICACIONES Y DESCUENTOS OBTENIDOS	0.00	0.00%	
4.3.9.3	DIFERENCIAS POR TIPO DE CAMBIO A FAVOR	0.00	0.00%	
4.3.9.4	DIFERENCIAS DE COTIZACIONES A FAVOR EN VALORES NEGOCIABLES	0.00	0.00%	
4.3.9.5	RESULTADO POR POSICIÓN MONETARIA	0.00	0.00%	
4.3.9.6	UTILIDADES POR PARTICIPACIÓN PATRIMONIAL	0.00	0.00%	
4.3.9.7	DIFERENCIAS POR REESTRUCTURACIÓN DE DEUDA PÚBLICA A FAVOR	0.00	0.00%	
4.3.9.9	OTROS INGRESOS Y BENEFICIOS VARIOS	0.00	0.00%	



**Puebla**  
Contigo y con rumbo  
Gobierno Municipal

ORGANISMO OPERADOR DEL  
SERVICIO DE LIMPIA DEL  
MUNICIPIO DE PUEBLA

ORGANISMO OPERADOR DEL SERVICIO DE LIMPIA  
DEL MUNICIPIO DE PUEBLA  
ADMINISTRACIÓN 2021-2024  
0/10/OOSL/OOSL/E

ORGANISMO OPERADOR DEL SERVICIO DE LIMPIA  
DEL MUNICIPIO DE PUEBLA  
NOTAS A LOS ESTADOS FINANCIEROS  
NOTAS AL ESTADO DE ACTIVIDADES  
Del 1 de Enero al 29 de Febrero de 2024  
(Cifras en pesos)


EA-02 GASTOS Y OTRAS PÉRDIDAS:

Cuenta	Nombre de la Cuenta	Monto	% de Rubro	Característica
5	GASTOS Y OTRAS PERDIDAS	87,355,246.34		
5.1	GASTOS DE FUNCIONAMIENTO	87,091,793.81		
5.1.1	SERVICIOS PERSONALES	27,415,890.96	100.00%	
5.1.1.1	REMUNERACIONES AL PERSONAL DE CARÁCTER PERMANENTE	12,358,850.21	45.08%	
5.1.1.2	REMUNERACIONES AL PERSONAL DE CARÁCTER TRANSITORIO	0.00	0.00%	
5.1.1.3	REMUNERACIONES ADICIONALES Y ESPECIALES	229,348.34	0.84%	
5.1.1.4	SEGURIDAD SOCIAL	5,813,623.51	21.21%	
5.1.1.5	OTRAS PRESTACIONES SOCIALES Y ECONÓMICAS	9,014,068.90	32.88%	
5.1.1.6	PAGO DE ESTÍMULOS A SERVIDORES PÚBLICOS	0.00	0.00%	
5.1.2	MATERIALES Y SUMINISTROS	1,202,023.96	100.00%	
5.1.2.1	MATERIALES DE ADMINISTRACIÓN, EMISIÓN DE DOCUMENTOS Y ARTÍCULOS OFICIALES	180,063.03	14.98%	
5.1.2.2	ALIMENTOS Y UTENSILIOS	5,198.20	0.43%	
5.1.2.3	MATERIAS PRIMAS Y MATERIALES DE PRODUCCIÓN Y COMERCIALIZACIÓN	108,312.75	9.01%	
5.1.2.4	MATERIALES Y ARTÍCULOS DE CONSTRUCCIÓN Y DE REPARACIÓN	1,789.00	0.15%	
5.1.2.5	PRODUCTOS QUÍMICOS, FARMACÉUTICOS Y DE LABORATORIO	0.00	0.00%	
5.1.2.6	COMBUSTIBLES, LUBRICANTES Y ADITIVOS	888,530.06	73.92%	
5.1.2.7	VESTUARIO, BLANCOS, PRENDAS DE PROTECCIÓN Y ARTÍCULOS DEPORTIVOS	8,120.58	0.68%	
5.1.2.8	MATERIALES Y SUMINISTROS PARA SEGURIDAD	0.00	0.00%	
5.1.2.9	HERRAMIENTAS, REFACCIONES Y ACCESORIOS MENORES	10,010.34	0.83%	
5.1.3	SERVICIOS GENERALES	58,473,878.89	100.00%	
5.1.3.1	SERVICIOS BÁSICOS	52,506.00	0.09%	
5.1.3.2	SERVICIOS DE ARRENDAMIENTO	342,653.34	0.59%	
5.1.3.3	SERVICIOS PROFESIONALES, CIENTÍFICOS Y TÉCNICOS Y OTROS SERVICIOS	372,168.16	0.64%	
5.1.3.4	SERVICIOS FINANCIEROS, BANCARIOS Y COMERCIALES	1,177,872.56	2.01%	
5.1.3.5	SERVICIOS DE INSTALACIÓN, REPARACIÓN, MANTENIMIENTO Y CONSERVACIÓN	55,904,085.67	95.61%	
5.1.3.6	SERVICIOS DE COMUNICACIÓN SOCIAL Y PUBLICIDAD	0.00	0.00%	
5.1.3.7	SERVICIOS DE TRASLADO Y VIÁTICOS	1,194.00	0.00%	
5.1.3.8	SERVICIOS OFICIALES	5,811.60	0.01%	
5.1.3.9	OTROS SERVICIOS GENERALES	617,587.56	1.06%	
5.2	TRANSFERENCIAS, ASIGNACIONES, SUBSIDIOS Y OTRAS AYUDAS	0.00		
5.2.1	TRANSFERENCIAS INTERNAS Y ASIGNACIONES AL SECTOR PÚBLICO	0.00	0.00%	
5.2.1.1	ASIGNACIONES AL SECTOR PÚBLICO	0.00	0.00%	
5.2.1.2	TRANSFERENCIAS INTERNAS AL SECTOR PÚBLICO	0.00	0.00%	
5.2.2	TRANSFERENCIAS AL RESTO DEL SECTOR PÚBLICO	0.00	0.00%	
5.2.2.1	TRANSFERENCIAS A ENTIDADES PARAESTATALES	0.00	0.00%	
5.2.2.2	TRANSFERENCIAS A ENTIDADES FEDERATIVAS Y MUNICIPIOS	0.00	0.00%	
5.2.3	SUBSIDIOS Y SUBVENCIONES	0.00	0.00%	
5.2.3.1	SUBSIDIOS	0.00	0.00%	

ORGANISMO OPERADOR DEL SERVICIO DE LIMPIA  
 DEL MUNICIPIO DE PUEBLA  
 ADMINISTRACIÓN 2021-2024  
 C/1010005/001/E


ORGANISMO OPERADOR DEL SERVICIO DE LIMPIA  
DEL MUNICIPIO DE PUEBLA  
NOTAS A LOS ESTADOS FINANCIEROS  
NOTAS AL ESTADO DE ACTIVIDADES  
Del 1 de Enero al 29 de Febrero de 2024  
(Cifras en pesos)

5.2.3.2	SUBVENCIONES	0.00	0.00%
5.2.4	AYUDAS SOCIALES	0.00	0.00%
5.2.4.1	AYUDAS SOCIALES A PERSONAS	0.00	0.00%
5.2.4.2	BECAS	0.00	0.00%
5.2.4.3	AYUDAS SOCIALES A INSTITUCIONES	0.00	0.00%
5.2.4.4	AYUDAS SOCIALES POR DESASTRES NATURALES Y OTROS SINIESTROS	0.00	0.00%
5.2.5	PENSIONES Y JUBILACIONES	0.00	0.00%
5.2.5.1	PENSIONES	0.00	0.00%
5.2.5.2	JUBILACIONES	0.00	0.00%
5.2.5.9	OTRAS PENSIONES Y JUBILACIONES	0.00	0.00%
5.2.6	TRANSFERENCIAS A FIDEICOMISOS, MANDATOS Y CONTRATOS ANÁLOGOS	0.00	0.00%
5.2.6.1	TRANSFERENCIAS A FIDEICOMISOS, MANDATOS Y CONTRATOS ANÁLOGOS AL GOBIERNO	0.00	0.00%
5.2.6.2	TRANSFERENCIAS A FIDEICOMISOS, MANDATOS Y CONTRATOS ANÁLOGOS A ENTIDADES PARAESTATALES	0.00	0.00%
5.2.7	TRANSFERENCIAS A LA SEGURIDAD SOCIAL	0.00	0.00%
5.2.7.1	TRANSFERENCIAS POR OBLIGACIONES DE LEY	0.00	0.00%
5.2.8	DONATIVOS	0.00	0.00%
5.2.8.1	DONATIVOS A INSTITUCIONES SIN FINES DE LUCRO	0.00	0.00%
5.2.8.2	DONATIVOS A ENTIDADES FEDERATIVAS Y MUNICIPIOS	0.00	0.00%
5.2.8.3	DONATIVOS A FIDEICOMISOS, MANDATOS Y CONTRATOS ANÁLOGOS PRIVADOS	0.00	0.00%
5.2.8.4	DONATIVOS A FIDEICOMISOS, MANDATOS Y CONTRATOS ANÁLOGOS ESTATALES	0.00	0.00%
5.2.8.5	DONATIVOS INTERNACIONALES	0.00	0.00%
5.2.9	TRANSFERENCIAS AL EXTERIOR	0.00	0.00%
5.2.9.1	TRANSFERENCIAS AL EXTERIOR A GOBIERNOS EXTRANJEROS Y ORGANISMOS INTERNACIONALES	0.00	0.00%
5.2.9.2	TRANSFERENCIAS AL SECTOR PRIVADO EXTERNO PARTICIPACIONES Y APORTACIONES	0.00	0.00%
5.3.1	PARTICIPACIONES	0.00	0.00%
5.3.1.1	PARTICIPACIONES DE LA FEDERACIÓN A ENTIDADES FEDERATIVAS Y MUNICIPIOS	0.00	0.00%
5.3.1.2	PARTICIPACIONES DE LAS ENTIDADES FEDERATIVAS A LOS MUNICIPIOS	0.00	0.00%
5.3.2	APORTACIONES	0.00	0.00%
5.3.2.1	APORTACIONES DE LA FEDERACIÓN A ENTIDADES FEDERATIVAS Y MUNICIPIOS	0.00	0.00%
5.3.2.2	APORTACIONES DE LAS ENTIDADES FEDERATIVAS A LOS MUNICIPIOS	0.00	0.00%
5.3.3	CONVENIOS	0.00	0.00%
5.3.3.1	CONVENIOS DE REASIGNACIÓN	0.00	0.00%
5.3.3.2	CONVENIOS DE DESCENTRALIZACIÓN Y OTROS	0.00	0.00%
5.4	INTERESES, COMISIONES Y OTROS GASTOS DE LA DEUDA PÚBLICA	0.00	0.00%
5.4.1	INTERESES DE LA DEUDA PÚBLICA	0.00	0.00%
5.4.1.1	INTERESES DE LA DEUDA PÚBLICA INTERNA	0.00	0.00%
5.4.1.2	INTERESES DE LA DEUDA PÚBLICA EXTERNA	0.00	0.00%
5.4.2	COMISIONES DE LA DEUDA PÚBLICA	0.00	0.00%
5.4.2.1	COMISIONES DE LA DEUDA PÚBLICA INTERNA	0.00	0.00%
5.4.2.2	COMISIONES DE LA DEUDA PÚBLICA EXTERNA	0.00	0.00%
5.4.3	GASTOS DE LA DEUDA PÚBLICA	0.00	0.00%
5.4.3.1	GASTOS DE LA DEUDA PÚBLICA INTERNA	0.00	0.00%


  
 Oficina Ejecutiva de Planeación y Control Municipal  
 Organismo Operador del Servicio de Limpia  
 DEL MUNICIPIO DE PUEBLA  
 ADMINISTRACIÓN 2022-2024  
 010/00SL/05/E

ORGANISMO OPERADOR DEL SERVICIO DE LIMPIA  
DEL MUNICIPIO DE PUEBLA  
NOTAS A LOS ESTADOS FINANCIEROS  
NOTAS AL ESTADO DE ACTIVIDADES  
Del 1 de Enero al 29 de Febrero de 2024  
(Cifras en pesos)


5.4.3.2	GASTOS DE LA DEUDA PÚBLICA EXTERNA	0.00	0.00%
5.4.4	COSTO POR COBERTURAS	0.00	0.00%
5.4.4.1	COSTO POR COBERTURAS	0.00	0.00%
5.4.5	APOYOS FINANCIEROS	0.00	0.00%
5.4.5.1	APOYOS FINANCIEROS A INTERMEDIARIOS	0.00	0.00%
5.4.5.2	APOYO FINANCIEROS A AHORRADORES Y DEUDORES DEL SISTEMA FINANCIERO NACIONAL	0.00	0.00%
5.5	OTROS GASTOS Y PÉRDIDAS EXTRAORDINARIAS	263,452.53	
5.5.1	ESTIMACIONES, DEPRECIACIONES, DETERIOROS, OBSOLESCENCIAS Y AMORTIZACIONES	263,452.53	100.00%
5.5.1.1	ESTIMACIONES DE PÉRDIDA POR DETERIORO DE ACTIVOS CIRCULANTES	0.00	0.00%
5.5.1.2	ESTIMACIONES DE PÉRDIDA POR DETERIORO DE ACTIVOS NO CIRCULANTES	0.00	0.00%
5.5.1.3	DEPRECIACIÓN DE BIENES INMUEBLES	0.00	0.00%
5.5.1.4	DEPRECIACIÓN DE INFRAESTRUCTURA	0.00	0.00%
5.5.1.5	DEPRECIACIÓN DE BIENES MUEBLES	263,452.53	100.00%
5.5.1.6	DETERIORO DE BIENES	0.00	0.00%
5.5.1.7	AMORTIZACIÓN DE ACTIVOS INTANGIBLES	0.00	0.00%
5.5.1.8	DISMINUCIÓN DE BIENES POR PÉRDIDA U OBSOLESCENCIA	0.00	0.00%
5.5.2	PROVISIONES	0.00	0.00%
5.5.2.1	PROVISIONES DE PASIVOS A CORTO PLAZO	0.00	0.00%
5.5.2.2	PROVISIONES DE PASIVOS A LARGO PLAZO	0.00	0.00%
5.5.3	DISMINUCIONES DE INVENTARIOS	0.00	0.00%
5.5.3.1	DISMINUCIONES DE INVENTARIOS DE MERCANCÍAS PARA VENTA	0.00	0.00%
5.5.3.2	DISMINUCIONES DE INVENTARIOS DE MERCANCÍAS TERMINADAS	0.00	0.00%
5.5.3.3	DISMINUCIONES DE INVENTARIOS DE MERCANCÍAS EN PROCESO DE ELABORACIÓN	0.00	0.00%
5.5.3.4	DISMINUCIONES DE INVENTARIOS DE MATERIAS PRIMAS, MATERIALES Y SUMINISTROS PARA PRODUCCIÓN	0.00	0.00%
5.5.3.5	DISMINUCIONES DE ALMACÉN DE MATERIALES Y SUMINISTROS DE CONSUMO	0.00	0.00%
5.5.9	OTROS GASTOS	0.00	0.00%
5.5.9.1	GASTOS DE EJERCICIOS ANTERIORES	0.00	0.00%
5.5.9.2	PÉRDIDAS POR RESPONSABILIDADES	0.00	0.00%
5.5.9.3	BONIFICACIONES Y DESCUENTOS OTORGADOS	0.00	0.00%
5.5.9.4	DIFERENCIAS POR TIPO DE CAMBIO NEGATIVAS	0.00	0.00%
5.5.9.5	DIFERENCIAS DE COTIZACIONES NEGATIVAS EN VALORES NEGOCIABLES	0.00	0.00%
5.5.9.6	RESULTADO POR POSICIÓN MONETARIA	0.00	0.00%
5.5.9.7	PÉRDIDAS POR PARTICIPACIÓN PATRIMONIAL	0.00	0.00%
5.5.9.8	DIFERENCIAS POR REESTRUCTURACIÓN DE DEUDA PÚBLICA NEGATIVAS	0.00	0.00%
5.5.9.9	OTROS GASTOS VARIOS	0.00	0.00%



ORGANISMO OPERADOR DEL SERVICIO DE LIMPIA  
 DEL MUNICIPIO DE PUEBLA  
 NOTAS A LOS ESTADOS FINANCIEROS  
 NOTAS AL ESTADO DE ACTIVIDADES  
 Del 1 de Enero al 29 de Febrero de 2024  
 (Cifras en pesos)


5.6	INVERSIÓN PÚBLICA	0.00		
5.6.1	INVERSIÓN PÚBLICA NO CAPITALIZABLE	0.00	0.00%	
5.6.1.1	CONSTRUCCIÓN EN BIENES NO CAPITALIZABLE	0.00	0.00%	

Bajo protesta de decir verdad declaramos que los Estados Financieros y sus notas,  
 son razonablemente correctos y son responsabilidad del emisor.


  


---

JOSÉ ROBERTO SALGADO CARRILLO  
 COORDINADOR GENERAL

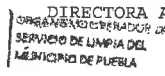


**Puebla**  
 Contigo y con rumbo  
 Gobierno Municipal


  


---

MARIA DE LOURDES EUGENIA CAMINO MONROY  
 DIRECTORA ADMINISTRATIVA



ORGANISMO OPERADOR DE  
 SERVICIO DE LIMPIA DEL  
 MUNICIPIO DE PUEBLA



ORGANISMO OPERADOR DEL SERVICIO DE LIMPIA  
 DEL MUNICIPIO DE PUEBLA  
 ADMINISTRACIÓN 2021-2024  
 0/10/OOSL/OOSL/E

ORGANISMO OPERADOR DEL SERVICIO DE LIMPIA  
 DEL MUNICIPIO DE PUEBLA  
 NOTAS A LOS ESTADOS FINANCIEROS  
 NOTAS AL ESTADO DE SITUACIÓN FINANCIERA  
 Del 1 de Enero al 29 de Febrero de 2024  
 (Cifras en pesos)

ESF-01 FONDOS CON AFECTACIÓN ESPECÍFICA E INVERSIONES FINANCIERAS:


Cuenta	Nombre de la Cuenta	Monto	Tipo	2023	2022	2021	2020	Factibilidad de cobro
1.1.1.4	INVERSIONES TEMPORALES (HASTA 3 MESES)	0.00						
1.1.1.5	FONDOS CON AFECTACIÓN ESPECÍFICA	0.00						
1.1.2.1	INVERSIONES FINANCIERAS DE CORTO PLAZO	0.00						
1.2.1.1	INVERSIONES A LARGO PLAZO	0.00						
	TOTAL	0.00						

ESF-02 CONTRIBUCIONES POR RECUPERAR:

Cuenta	Nombre de la Cuenta	Monto	2023	2022	2021	2020	Factibilidad de cobro
1.1.2.2	CUENTAS POR COBRAR A CORTO PLAZO	0.32					
1.1.2.4	INGRESOS POR RECUPERAR A CORTO PLAZO	0.00	376,790.16	1,448,669.13	0.00	1,016,086.94	
	TOTAL	0.32	376,790.16	1,448,669.85	0.00	1,016,086.94	

ESF-03 CONTRIBUCIONES POR RECUPERAR CORTO PLAZO:

Cuenta	Nombre de la Cuenta	Monto	90 días	180 días	365 días	+365 días	Característica
1.1.2.3	DEUDORES DIVERSOS POR COBRAR A CORTO PLAZO	10,621.05	10,620.90	0.00	0.00	0.15	
1.1.2.5	DEUDORES POR ANTICIPOS DE TESORERÍA A CORTO PLAZO	0.00	0.00	0.00	0.00	0.00	
1.1.3	DERECHOS A RECIBIR BIENES O SERVICIOS	0.00	0.00	0.00	0.00	0.00	
1.1.3.1	ANTICIPO A PROVEEDORES POR ADQUISICIÓN DE BIENES Y PRESTACIÓN DE SERVICIOS A CORTO PLAZO	0.00	0.00	0.00	0.00	0.00	
1.1.3.2	ANTICIPO A PROVEEDORES POR ADQUISICIÓN DE BIENES INMUEBLES Y MUEBLES A CORTO PLAZO	0.00	0.00	0.00	0.00	0.00	
1.1.3.3	ANTICIPO A PROVEEDORES POR ADQUISICIÓN DE BIENES INTANGIBLES A CORTO PLAZO	0.00	0.00	0.00	0.00	0.00	
1.1.3.4	ANTICIPO A CONTRATISTAS POR OBRAS PÚBLICAS A CORTO PLAZO	0.00	0.00	0.00	0.00	0.00	
1.1.3.9	OTROS DERECHOS A RECIBIR BIENES O SERVICIOS A CORTO PLAZO	0.00	0.00	0.00	0.00	0.00	
	TOTAL	10,621.05	10,620.90	0.00	0.00	0.15	



**Puebla**  
 Gobierno Municipal  
 COMISIÓN ADMINISTRATIVA LOCAL  
 SERVICIO DE LIMPIA DEL  
 MUNICIPIO DE PUEBLA

ORGANISMO OPERADOR DEL SERVICIO DE LIMPIA  
 DEL MUNICIPIO DE PUEBLA  
 ADMINISTRACIÓN 2021-2024  
 O/110001/0051/E



ORGANISMO OPERADOR DEL SERVICIO DE LIMPIA  
 DEL MUNICIPIO DE PUEBLA  
 NOTAS A LOS ESTADOS FINANCIEROS  
 NOTAS AL ESTADO DE SITUACIÓN FINANCIERA  
 Del 1 de Enero al 29 de Febrero de 2024  
 (Cifras en pesos)

ESF-04 INVENTARIO:	Cuenta	Nombre de la Cuenta	Monto	Sistema de costeo	Método de valuación	Conveniencia de Apl.
	1.1.4	INVENTARIOS				
	1.1.4.1	INVENTARIO DE MERCANCIAS PARA VENTA	0.00			
	1.1.4.2	INVENTARIO DE MERCANCIAS TERMINADAS	0.00			
	1.1.4.3	INVENTARIO DE MERCANCIAS EN PROCESO DE ELABORACIÓN	0.00			
	1.1.4.4	INVENTARIO DE MATERIAS PRIMAS, MATERIALES Y SUMINISTROS PARA PRODUCCIÓN	0.00			
	1.1.4.5	BIENES EN TRÁNSITO	0.00			
		TOTAL	0.00			

ESF-05 ALMACENES:	Cuenta	Nombre de la Cuenta	Monto	Método	Conveniencia de Aplicación
	1.1.5	ALMACENES	0.00		
	1.1.5.1	ALMACÉN DE MATERIALES Y SUMINISTROS DE CONSUMO	0.00		
		TOTAL	0.00		

ESF-06 FIDEICOMISOS, MANDATOS Y CONTRATOS ANÁLOGOS:	Cuenta	Nombre de la Cuenta	Monto	Tipo	Característica
	1.2.1.3	FIDEICOMISOS, MANDATOS Y CONTRATOS ANÁLOGOS	0.00		
		TOTAL	0.00		

ESF-07 PARTICIPACIONES Y APORTACIONES DE CAPITAL, INVERSIONES A LARGO PLAZO Y TÍTULOS Y VALORES A LARGO PLAZO:	Cuenta	Nombre de la Cuenta	Monto
	1.2.1.1	INVERSIONES A LARGO PLAZO	0.00
	1.2.1.2	TÍTULOS Y VALORES A LARGO PLAZO	0.00
	1.2.1.4	PARTICIPACIONES Y APORTACIONES DE CAPITAL	0.00
		TOTAL	0.00




ORGANISMO OPERADOR DEL SERVICIO DE LIMPIA  
 DEL MUNICIPIO DE PUEBLA  
 ADMINISTRACIÓN 2021-2024  
 C/10/OOSU/OOSU/E



ORGANISMO OPERADOR DEL SERVICIO DE LIMPIA  
 DEL MUNICIPIO DE PUEBLA  
 NOTAS A LOS ESTADOS FINANCIEROS  
 NOTAS AL ESTADO DE SITUACIÓN FINANCIERA  
 Del 1 de Enero al 29 de Febrero de 2024  
 (Cifras en pesos)

Cuenta	Nombre de la Cuenta	Monto	Dep. Gasto	Dep. Acum.	Método	Tasas (*)	Criterios
1.2.3	BIENES INMUEBLES, INFRAESTRUCTURA Y CONSTRUCCIONES EN PROCESO	60,531,823.54	0.00	0.00	Línea recta		
1.2.3.1	TERRENOS	52,239,809.75	0.00	0.00	Línea recta		
1.2.3.2	VIVIENDAS	0.00	0.00	0.00	Línea recta		
1.2.3.3	EDIFICIOS NO HABITACIONALES	8,292,013.79	0.00	0.00	Línea recta		
1.2.3.4	INFRAESTRUCTURA	0.00	0.00	0.00	Línea recta		
1.2.3.5	CONSTRUCCIONES EN PROCESO EN BIENES DE DOMINIO PÚBLICO	0.00	0.00	0.00	Línea recta		
1.2.3.6	CONSTRUCCIONES EN PROCESO EN BIENES PROPIOS	0.00	0.00	0.00	Línea recta		
1.2.3.9	OTROS BIENES INMUEBLES	0.00	0.00	0.00	Línea recta		
1.2.4	BIENES MUEBLES	33,649,270.13	263,452.53	21,535,134.69	Línea recta		
1.2.4.1	MOBILIARIO Y EQUIPO DE ADMINISTRACIÓN	2,026,864.31	20,087.55	1,786,792.46	Línea recta		
1.2.4.2	MOBILIARIO Y EQUIPO EDUCACIONAL Y RECREATIVO	61,844.59	0.00	61,844.59	Línea recta		
1.2.4.3	EQUIPO E INSTRUMENTAL MÉDICO Y DE LABORATORIO	0.00	0.00	0.00	Línea recta		
1.2.4.4	VEHÍCULOS Y EQUIPO DE TRANSPORTE	30,461,557.33	233,120.88	18,879,647.84	Línea recta		
1.2.4.5	EQUIPO DE DEFENSA Y SEGURIDAD	0.00	0.00	0.00	Línea recta		
1.2.4.6	MAQUINARIA, OTROS EQUIPOS Y HERRAMIENTAS	1,099,003.90	10,244.10	806,849.80	Línea recta		
1.2.4.7	COLECCIONES, OBRAS DE ARTE Y OBJETOS VALIOSOS	0.00	0.00	0.00	Línea recta		
1.2.4.8	ACTIVOS BIOLÓGICOS	0.00	0.00	0.00	Línea recta		
	TOTAL	94,181,093.67	263,452.53	21,535,134.69			
(*) La tasa anual es general salvo excepciones específicas							
ESF-09 INTANGIBLES Y DIFERIDOS:							
Cuenta	Nombre de la Cuenta	Monto	Amort. Gasto	Amort. Acum.	Método	Tasas (*)	Criterios
1.2.5	ACTIVOS INTANGIBLES	324.00	0.00	0.00	Línea recta		
1.2.5.1	SOFTWARE	0.00	0.00	0.00	Línea recta		
1.2.5.2	PATENTES, MARCAS Y DERECHOS	324.00	0.00	0.00	Línea recta		
1.2.5.3	CONCESIONES Y FRANQUICIAS	0.00	0.00	0.00	Línea recta		
1.2.5.4	LICENCIAS	0.00	0.00	0.00	Línea recta		
1.2.5.9	OTROS ACTIVOS INTANGIBLES	0.00	0.00	0.00	Línea recta		
1.2.7	ACTIVOS DIFERIDOS	0.00	0.00	0.00	Línea recta		
1.2.7.1	ESTUDIOS, FORMULACIÓN Y EVALUACIÓN DE	0.00	0.00	0.00	Línea recta		



ORGANISMO OPERADOR DEL SERVICIO DE LIMPIA  
 DEL MUNICIPIO DE PUEBLA  
 NOTAS A LOS ESTADOS FINANCIEROS  
 NOTAS AL ESTADO DE SITUACIÓN FINANCIERA  
 Del 1 de Enero al 29 de Febrero de 2024  
 (Cifras en pesos)

Cuenta	Nombre de la Cuenta	Monto	Criterio	365 días	+365 días	Factibilidad de pago
1.2.7.2	DERECHOS SOBRE BIENES EN RÉGIMEN DE ARRENDAMIENTO FINANCIERO	0.00	0.00	0.00	0.00	Línea recta
1.2.7.3	GASTOS PAGADOS POR ADELANTADO A LARGO PLAZO	0.00	0.00	0.00	0.00	Línea recta
1.2.7.4	ANTICIPOS A LARGO PLAZO	0.00	0.00	0.00	0.00	Línea recta
1.2.7.5	BENEFICIOS AL RETIRO DE EMPLEADOS PAGADOS POR ADELANTADO	0.00	0.00	0.00	0.00	Línea recta
1.2.7.9	OTROS ACTIVOS DIFERIDOS	0.00	0.00	0.00	0.00	Línea recta
	TOTAL	324.00	0.00	0.00	0.00	

(\*) La tasa anual es general salvo excepciones específicas

ESF-10 ESTIMACIONES Y DETERIOROS:

Cuenta	Nombre de la Cuenta	Monto	Criterio
1.1.6	ESTIMACIÓN POR PÉRDIDAS O DETERIORO DE ACTIVOS CIRCULANTES	0.00	
1.1.6.1	ESTIMACIONES PARA CUENTAS INCOBRABLES POR DERECHOS A RECIBIR EFECTIVO O EQUIVALENTES	0.00	
1.1.6.2	ESTIMACIÓN POR DETERIORO DE INVENTARIOS	0.00	
	TOTAL	0.00	

ESF-11 OTROS ACTIVOS:

Cuenta	Nombre de la Cuenta	Monto	Característica
1.1.9	OTROS ACTIVOS CIRCULANTES	0.00	
1.2.9.1	BIENES EN CONCESIÓN	0.00	
1.2.9.2	BIENES EN ARRENDAMIENTO FINANCIERO	0.00	
1.2.9.3	BIENES EN COMODATO	0.00	
	TOTAL	0.00	

ESF-12 CUENTAS Y DOCUMENTOS POR PAGAR:

Cuenta	Nombre de la Cuenta	Monto	90 días	180 días	365 días	+365 días	Factibilidad de pago
2.1.1	CUENTAS POR PAGAR A CORTO PLAZO	32,775,370.14	32,762,827.62	0.00	0.00	0.00	12,542.52
2.1.1.1	SERVICIOS PERSONALES POR PAGAR A CORTO PLAZO	245,659.59	233,117.12	0.00	0.00	0.00	12,542.47
2.1.1.2	PROVEEDORES POR PAGAR A CORTO PLAZO	26,270,571.33	26,270,571.33	0.00	0.00	0.00	0.00
2.1.1.3	CONTRATISTAS POR OBRAS PÚBLICAS POR PAGAR	0.00	0.00	0.00	0.00	0.00	0.00



Puebla  
 Contigo y con rumbo  
 Gobierno Municipal

ORGANISMO OPERADOR DEL  
 SERVICIO DE LIMPIA DEL  
 MUNICIPIO DE PUEBLA

ORGANISMO OPERADOR DEL SERVICIO DE LIMPIA  
 DEL MUNICIPIO DE PUEBLA  
 ADMINISTRACIÓN 2021-2024  
 O/10/OOSL/OOSL/E

ORGANISMO OPERADOR DEL SERVICIO DE LIMPIA  
 DEL MUNICIPIO DE PUEBLA  
 NOTAS A LOS ESTADOS FINANCIEROS  
 NOTAS AL ESTADO DE SITUACIÓN FINANCIERA  
 Del 1 de Enero al 29 de Febrero de 2024  
 (Cifras en pesos)

2.1.1.1.4	PAGAR A CORTO PLAZO	0.00	0.00	0.00	0.00
	PARTICIPACIONES Y APORTACIONES POR PAGAR A CORTO PLAZO				
2.1.1.1.5	TRANSFERENCIAS OTORGADAS POR PAGAR A CORTO PLAZO	0.00	0.00	0.00	0.00
2.1.1.1.6	INTERESES, COMISIONES Y OTROS GASTOS DE LA DEUDA PÚBLICA	0.00	0.00	0.00	0.00
2.1.1.1.7	RETENCIONES Y CONTRIBUCIONES POR PAGAR A CORTO PLAZO	6,259,139.22	6,259,139.17	0.00	0.05
2.1.1.1.8	DEVOLUCIONES DE LA LEY DE INGRESOS POR PAGAR A CORTO PLAZO	0.00	0.00	0.00	0.00
2.1.1.1.9	OTRAS CUENTAS POR PAGAR A CORTO PLAZO	0.00	0.00	0.00	0.00
2.1.1.2	DOCUMENTOS POR PAGAR A CORTO PLAZO	0.00	0.00	0.00	0.00
2.1.1.2.1	DOCUMENTOS COMERCIALES POR PAGAR A CORTO PLAZO	0.00	0.00	0.00	0.00
2.1.1.2.2	DOCUMENTOS CON CONTRATISTAS POR OBRAS PÚBLICAS POR PAGAR A CORTO PLAZO	0.00	0.00	0.00	0.00
2.1.1.2.9	OTROS DOCUMENTOS POR PAGAR A CORTO PLAZO	0.00	0.00	0.00	0.00
	TOTAL	32,775,370.14	32,762,827.62	0.00	0.00
					12,542.52

ESF-13 FONDOS Y BIENES DE TERCEROS:

Cuenta	Nombre de la Cuenta	Monto	Naturaleza	Característica
2.1.6	FONDOS Y BIENES DE TERCEROS EN GARANTÍA Y/O ADMINISTRACIÓN A CORTO PLAZO	0.00		
2.1.6.1	FONDOS EN GARANTÍA A CORTO PLAZO	0.00		
2.1.6.2	FONDOS EN ADMINISTRACIÓN A CORTO PLAZO	0.00		
2.1.6.3	FONDOS CONTINGENTES A CORTO PLAZO	0.00		
2.1.6.4	FONDOS DE FIDEICOMISOS, MANDATOS Y CONTRATOS ANÁLOGOS A CORTO PLAZO	0.00		
2.1.6.5	OTROS FONDOS DE TERCEROS EN GARANTÍA Y/O ADMINISTRACIÓN A CORTO PLAZO	0.00		
2.1.6.6	VALORES Y BIENES EN GARANTÍA A CORTO PLAZO	0.00		
2.2.5	FONDOS Y BIENES DE TERCEROS EN GARANTÍA Y/O ADMINISTRACIÓN A LARGO PLAZO	0.00		
2.2.5.1	FONDOS EN GARANTÍA A LARGO PLAZO	0.00		
2.2.5.2	FONDOS EN ADMINISTRACIÓN A LARGO PLAZO	0.00		
2.2.5.3	FONDOS CONTINGENTES A LARGO PLAZO	0.00		
2.2.5.4	FONDOS DE FIDEICOMISOS, MANDATOS Y	0.00		



ORGANISMO OPERADOR DEL SERVICIO DE LIMPIA  
 DEL MUNICIPIO DE PUEBLA  
 NOTAS A LOS ESTADOS FINANCIEROS  
 NOTAS AL ESTADO DE SITUACIÓN FINANCIERA  
 Del 1 de Enero al 29 de Febrero de 2024  
 (Cifras en pesos)


2.2.5.5	CONTRATOS ANÁLOGOS A LARGO PLAZO	0.00		
2.2.5.6	OTROS FONDOS DE TERCEROS EN GARANTÍA Y/O ADMINISTRACIÓN A LARGO PLAZO	0.00		
	VALORES Y BIENES EN GARANTÍA A LARGO PLAZO	0.00		
	TOTAL	0.00		

ESF-14 PASIVOS DIFERIDOS:

Cuenta	Nombre de la Cuenta	Monto	Naturaleza	Característica
2.1.5	PASIVOS DIFERIDOS A CORTO PLAZO	0.00		
2.1.5.1	INGRESOS COBRADOS POR ADELANTADO A CORTO PLAZO	0.00		
2.1.5.2	INTERESES COBRADOS POR ADELANTADO A CORTO PLAZO	0.00		
2.1.5.9	OTROS PASIVOS DIFERIDOS A CORTO PLAZO	0.00		
2.2.4	PASIVOS DIFERIDOS A LARGO PLAZO	0.00		
2.2.4.1	CRÉDITOS DIFERIDOS A LARGO PLAZO	0.00		
2.2.4.2	INTERESES COBRADOS POR ADELANTADO A LARGO PLAZO	0.00		
2.2.4.9	OTROS PASIVOS DIFERIDOS A LARGO PLAZO	0.00		
	TOTAL	0.00		

ESF-15 PROVISIONES:

Cuenta	Nombre de la Cuenta	Monto	Naturaleza	Característica
2.1.7	PROVISIONES A CORTO PLAZO	0.00		
2.1.7.1	PROVISIÓN PARA DEMANDAS Y JUICIOS A CORTO PLAZO	0.00		
2.1.7.2	PROVISIÓN PARA CONTINGENCIAS A CORTO PLAZO	0.00		
2.1.7.9	OTRAS PROVISIONES A CORTO PLAZO	0.00		
2.2.6	PROVISIONES A LARGO PLAZO	0.00		
2.2.6.1	PROVISIÓN PARA DEMANDAS Y JUICIOS A LARGO PLAZO	0.00		
2.2.6.2	PROVISIÓN PARA PENSIONES A LARGO PLAZO	0.00		
2.2.6.3	PROVISIÓN PARA CONTINGENCIAS A LARGO PLAZO	0.00		
2.2.6.9	OTRAS PROVISIONES A LARGO PLAZO	0.00		
	TOTAL	0.00		



*[Handwritten signature]*

ORGANISMO OPERADOR DEL SERVICIO DE LIMPIA  
 DEL MUNICIPIO DE PUEBLA  
 NOTAS A LOS ESTADOS FINANCIEROS  
 NOTAS AL ESTADO DE SITUACIÓN FINANCIERA  
 Del 1 de Enero al 29 de Febrero de 2024  
 (Cifras en pesos)

Cuenta	Nombre de la Cuenta	Monto	Naturaleza	Característica
2.1.9	OTROS PASIVOS A CORTO PLAZO	0.00		
2.1.9.1	INGRESOS POR CLASIFICAR	0.00		
2.1.9.2	RECAUDACIÓN POR PARTICIPAR	0.00		
2.1.9.9	OTROS PASIVOS CIRCULANTES	0.00		
	TOTAL	0.00		

Bajo protesta de decir verdad declaramos que los Estados Financieros y sus notas, son razonablemente correctos y son responsabilidad del emisor.

  
 JOSÉ ROBERTO SALGADO CARRILLO  
 COORDINADOR GENERAL

MARIA DE LOURDES FUGENIA CAMINO MONROY  
 DIRECTORA ADMINISTRATIVA



Puebla  
 Contigo y con Plumbo  
 Gobierno Municipal

ORGANIZACIÓN PARA EL  
 SERVICIO DE LIMPIA DEL  
 MUNICIPIO DE PUEBLA

ORGANISMO OPERADOR DEL SERVICIO DE LIMPIA  
 DEL MUNICIPIO DE PUEBLA  
 ADMINISTRACIÓN 2021-2024  
 C/10/OOSL/OOSL/E

ORGANISMO OPERADOR DEL SERVICIO DE LIMPIA  
DEL MUNICIPIO DE PUEBLA  
NOTAS A LOS ESTADOS FINANCIEROS  
NOTAS AL ESTADO DE VARIACIÓN EN LA HACIENDA PÚBLICA/PATRIMONIO  
Del 1 de Enero al 29 de Febrero de 2024  
(Cifras en pesos)



VPH-01 PATRIMONIO CONTRIBUIDO:

Cuenta	Nombre de la Cuenta	Monto	Tipo	Naturaleza
3.1.1	APORTACIONES	0.00		
3.1.2	DONACIONES DE CAPITAL	29,214.80		
3.1.3	ACTUALIZACIÓN DE LA HACIENDA PÚBLICA/PATRIMONIO	89,087,216.71		
	<b>TOTAL</b>	<b>89,116,431.51</b>		

VPH-02 PATRIMONIO GENERADO:

Cuenta	Nombre de la Cuenta	Monto	Procedencia
3.2.1	RESULTADOS DEL EJERCICIO (AHORRO / DESAHORRO)	2,576,090.47	
3.2.2	RESULTADOS DE EJERCICIOS ANTERIORES	-23,038,240.44	
3.2.3	REVALÚOS	14,286,099.62	
3.2.3.1	REVALÚO DE BIENES INMUEBLES	0.00	
3.2.3.2	REVALÚO DE BIENES MUEBLES	14,286,099.62	
3.2.3.3	REVALÚO DE BIENES INTANGIBLES	0.00	
3.2.3.9	OTROS REVALÚOS	0.00	
3.2.4	RESERVAS	0.00	
3.2.4.1	RESERVAS DE PATRIMONIO	0.00	
3.2.4.2	RESERVAS TERRITORIALES	0.00	
3.2.4.3	RESERVAS POR CONTINGENCIAS	0.00	
3.2.5	RECTIFICACIONES DE RESULTADOS DE EJERCICIOS ANTERIORES	-217,510.37	
3.2.5.1	CAMBIOS EN POLÍTICAS CONTABLES	0.00	
3.2.5.2	CAMBIOS POR ERRORES CONTABLES	-217,510.37	
	<b>TOTAL</b>	<b>-6,393,560.72</b>	

Bajo protesta de decir verdad declaramos que los Estados Financieros y sus notas, son razonablemente correctos y son responsabilidad del emisor.

JOSÉ ROBERTO CERVILLO  
 COORDINADOR GENERAL  
 Contigo y con Fumbo  
 Gobierno Municipal

MARIA DE LOURDES EUGENIA CAMINO MONROY  
 DIRECTORA ADMINISTRATIVA  
 ORGANISMO OPERADOR DEL SERVICIO DE LIMPIA DEL MUNICIPIO DE PUEBLA

**ORGANISMO OPERADOR DEL SERVICIO DE LIMPIA  
 DEL MUNICIPIO DE PUEBLA  
 ADMINISTRACIÓN 2021-2024  
 0/10/OOSL/OOSL/E**


ORGANISMO OPERADOR DEL SERVICIO DE LIMPIA  
DEL MUNICIPIO DE PUEBLA  
NOTAS A LOS ESTADOS FINANCIEROS  
NOTAS AL ESTADO DE FLUJOS DE EFECTIVO  
Del 1 de Enero al 29 de Febrero de 2024  
(Cifras en pesos)

EFE-01 FLUJO DE EFECTIVO:

Concepto	2024	2023
1.1.1.1 EFECTIVO	0.00	0.00
1.1.1.2 BANCOS/TESORERÍA	0.00	0.00
1.1.1.3 BANCOS/DEPENDENCIAS Y OTROS	42,834,436.58	42,531,487.22
1.1.1.4 INVERSIONES TEMPORALES (HASTA 3 MESES)	0.00	0.00
1.1.1.5 FONDOS CON AFECTACIÓN ESPECÍFICA	0.00	0.00
1.1.1.6 DEPÓSITOS DE FONDOS DE TERCEROS EN GARANTÍA Y/O ADMINISTRACIÓN	6,900.00	6,900.00
1.1.1.9 OTROS EFECTIVOS Y EQUIVALENTES	0.00	0.00
1.1.1 TOTAL	42,841,336.58	42,538,387.22

EFE-02 ADQUISICIONES DE ACTIVIDADES DE INVERSIÓN EFECTIVAMENTE PAGADAS:

Concepto	2024	2023
1.2.3 BIENES INMUEBLES, INFRAESTRUCTURA Y CONSTRUCCIONES EN PROCESO	0.00	0.00
1.2.3.1 TERRENOS	0.00	0.00
1.2.3.2 VIVIENDAS	0.00	0.00
1.2.3.3 EDIFICIOS NO HABITACIONALES	0.00	0.00
1.2.3.4 INFRAESTRUCTURA	0.00	0.00
1.2.3.5 CONSTRUCCIONES EN PROCESO EN BIENES DE DOMINIO PÚBLICO	0.00	0.00
1.2.3.6 CONSTRUCCIONES EN PROCESO EN BIENES PROPIOS	0.00	0.00
1.2.3.9 OTROS BIENES INMUEBLES	0.00	0.00
1.2.4 BIENES MUEBLES	9,470.00	45,574.00
1.2.4.1 MOBILIARIO Y EQUIPO DE ADMINISTRACIÓN	0.00	0.00
1.2.4.2 MOBILIARIO Y EQUIPO EDUCACIONAL Y RECREATIVO	0.00	0.00
1.2.4.3 EQUIPO E INSTRUMENTAL MÉDICO Y DE LABORATORIO	0.00	0.00
1.2.4.4 VEHÍCULOS Y EQUIPO DE TRANSPORTE	0.00	36,990.00
1.2.4.5 EQUIPO DE DEFENSA Y SEGURIDAD	0.00	0.00
1.2.4.6 MAQUINARIA, OTROS EQUIPOS Y HERRAMIENTAS	9,470.00	8,584.00
1.2.4.7 COLECCIONES, OBRAS DE ARTE Y OBJETOS VALIOSOS	0.00	0.00
1.2.4.8 ACTIVOS BIOLÓGICOS	0.00	0.00
1.2.5 ACTIVOS INTANGIBLES	0.00	324.00
1.2.5.1 SOFTWARE	0.00	0.00
1.2.5.2 PATENTES, MARCAS Y DERECHOS	0.00	324.00
1.2.5.3 CONCESIONES Y FRANQUICIAS	0.00	0.00
1.2.5.4 LICENCIAS	0.00	0.00
1.2.5.9 OTROS ACTIVOS INTANGIBLES	0.00	0.00
TOTAL DE APLICACIÓN DE EFECTIVO POR ACTIVIDADES DE INVERSIÓN	9,470.00	45,898.00


**Puebla**  
 Contigo y con Fuego  
 Gobierno Municipal

ORGANISMO OPERADOR DEL SERVICIO DE LIMPIA DEL MUNICIPIO DE PUEBLA  
 ADMINISTRACIÓN 2021-2024  
 0/10/005U005L/E





ORGANISMO OPERADOR DEL SERVICIO DE LIMPIA  
DEL MUNICIPIO DE PUEBLA  
NOTAS A LOS ESTADOS FINANCIEROS  
NOTAS AL ESTADO DE FLUJOS DE EFECTIVO  
Del 1 de Enero al 29 de Febrero de 2024  
(Cifras en pesos)

EFE-03 CONCILIACIÓN DE LOS FLUJOS DE EFECTIVO NETOS DE LAS ACTIVIDADES DE OPERACIÓN:


Concepto	2024	2023
3.2.1 RESULTADOS DEL EJERCICIO (AHORRO / DESAHORRO)	2,576,090.47	-4,711,194.85
(+) MOVIMIENTOS DE PARTIDAS QUE NO AFECTAN AL EFECTIVO	30,923,909.41	34,829,170.51
5.4 INTERESES, COMISIONES Y OTROS GASTOS DE LA DEUDA PÚBLICA	0.00	0.00
5.5 OTROS GASTOS Y PÉRDIDAS EXTRAORDINARIAS	263,452.53	2,998,121.58
5.6 INVERSIÓN PÚBLICA	0.00	0.00
2.1.1 INCREMENTOS EN CUENTAS POR PAGAR DE ACTIVIDADES DE OPERACIÓN	30,660,456.88	31,831,048.93
(-) MOVIMIENTOS DE PARTIDAS QUE NO AFECTAN AL EFECTIVO	0.01	0.20
4.x INGRESOS DE OPERACIÓN NO PRESUPUESTARIOS	0.00	0.00
1x,5x GASTOS DE OPERACIÓN NO CONTABLES	0.00	0.00
1.1.2 INCREMENTOS EN CUENTAS POR COBRAR DE ACTIVIDADES DE OPERACIÓN	0.01	0.20
(=) FLUJOS DE EFECTIVO NETOS DE LAS ACTIVIDADES DE OPERACIÓN	33,499,999.87	30,117,975.46

Bajo protesta de decir verdad declaramos que los Estados Financieros y sus notas, son razonablemente correctos y son responsabilidad del emisor.

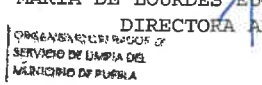
---

JOSÉ ROBERTO SALGADO CARRILLO  
COORDINADOR GENERAL



Contigo y con rumbo  
Gobierno Municipal

MARIA DE LOURDES EUGENIA CAMINO MONROY  
DIRECTORA ADMINISTRATIVA



ORGANISMO OPERADOR DEL  
SERVICIO DE LIMPIA DEL  
MUNICIPIO DE PUEBLA

ORGANISMO OPERADOR DEL SERVICIO DE LIMPIA  
DEL MUNICIPIO DE PUEBLA  
ADMINISTRACIÓN 2021-2024  
0/10/OOSL/OOSL/E



ORGANISMO OPERADOR DEL SERVICIO DE LIMPIA  
DEL MUNICIPIO DE PUEBLA  
NOTAS A LOS ESTADOS FINANCIEROS  
CONCILIACIÓN  
Del 1 de Enero al 29 de Febrero de 2024  
(Cifras en pesos)


CONCILIACIÓN ENTRE LOS INGRESOS PRESUPUESTARIOS Y CONTABLES:

Concepto	2024
1. Total de Ingresos Presupuestarios	89,931,336.81
2. Más ingresos contables no presupuestarios	0.00
2.1 INGRESOS FINANCIEROS	0.00
2.2 INCREMENTO POR VARIACIÓN DE INVENTARIOS	0.00
2.3 DISMINUCIÓN DEL EXCESO DE ESTIMACIONES POR PÉRDIDA O DETERIORO U OBSOLESCENCIA	0.00
2.4 DISMINUCIÓN DEL EXCESO DE PROVISIONES	0.00
2.5 OTROS INGRESOS Y BENEFICIOS VARIOS	0.00
2.6 OTROS INGRESOS CONTABLES NO PRESUPUESTARIOS	0.00
3. Menos ingresos presupuestarios no contables	0.00
3.1 APROVECHAMIENTOS PATRIMONIALES	0.00
3.2 INGRESOS DERIVADOS DE FINANCIAMIENTOS	0.00
3.3 OTROS INGRESOS PRESUPUESTARIOS NO CONTABLES	0.00
4. Total de Ingresos Contables (4 = 1 + 2 - 3)	89,931,336.81


**Puebla**  
 Contigo y con rumbo  
 Gobierno Municipal

ORGANISMO OPERADOR DEL SERVICIO DE LIMPIA  
 DEL MUNICIPIO DE PUEBLA  
 ADMINISTRACIÓN 2021-2024  
 0/10/00SL/00SL/E

ORGANISMO OPERADOR DEL SERVICIO DE LIMPIA  
DEL MUNICIPIO DE PUEBLA  
NOTAS A LOS ESTADOS FINANCIEROS  
CONCILIACIÓN  
Del 1 de Enero al 29 de Febrero de 2024  
(Cifras en pesos)





CONCILIACIÓN ENTRE LOS EGRESOS PRESUPUESTARIOS Y LOS GASTOS CONTABLES ADMINISTRACIÓN 2021-2024  
0/10/OOSU/OOSU/E

Concepto	2024
1. Total de egresos presupuestarios	87,101,263.81
2. Menos egresos presupuestarios no contables	9,470.00
2.1 MATERIAS PRIMAS Y MATERIALES DE PRODUCCIÓN Y COMERCIALIZACIÓN	0.00
2.2 MATERIALES Y SUMINISTROS	0.00
2.3 MOBILIARIO Y EQUIPO DE ADMINISTRACIÓN	0.00
2.4 MOBILIARIO Y EQUIPO EDUCACIONAL Y RECREATIVO	0.00
2.5 EQUIPO E INSTRUMENTAL MÉDICO Y DE LABORATORIO	0.00
2.6 VEHÍCULOS Y EQUIPO DE TRANSPORTE	0.00
2.7 EQUIPO DE DEFENSA Y SEGURIDAD	0.00
2.8 MAQUINARIA, OTROS EQUIPOS Y HERRAMIENTAS	9,470.00
2.9 ACTIVOS BIOLÓGICOS	0.00
2.10 BIENES INMUEBLES	0.00
2.11 ACTIVOS INTANGIBLES	0.00
2.12 OBRA PÚBLICA EN BIENES DE DOMINIO PÚBLICO	0.00
2.13 OBRA PÚBLICA	0.00
2.14 ACCIONES Y PARTICIPACIONES DE CAPITAL	0.00
2.15 COMPRA DE TÍTULOS Y VALORES	0.00
2.16 CONCESIÓN DE PRÉSTAMOS	0.00
2.17 INVERSIONES EN FIDEICOMISOS, MANDATOS Y OTROS ANÁLOGOS	0.00
2.18 PROVISIONES PARA CONTINGENCIAS Y OTRAS EROGACIONES ESPECIALES	0.00
2.19 AMORTIZACIÓN DE LA DEUDA PÚBLICA	0.00
2.20 ADEUDOS DE EJERCICIOS FISCALES ANTERIORES (ADEFAS)	0.00
2.21 OTROS EGRESOS PRESUPUESTARIOS NO CONTABLES	0.00
3. Más gastos contables no presupuestarios	263,452.53
3.1 ESTIMACIONES, DEPRECIACIONES, DETERIOROS, OBSOLESCENCIAS Y AMORTIZACIONES	263,452.53
3.2 PROVISIONES	0.00
3.3 DISMINUCIONES DE INVENTARIOS	0.00
3.4 OTROS GASTOS	0.00
3.5 INVERSIÓN PÚBLICA	0.00
3.6 MATERIALES Y SUMINISTROS	0.00
3.7 OTROS GASTOS CONTABLES NO PRESUPUESTARIOS	0.00
4. Total de Gastos Contables (4 = 1 - 2 + 3)	87,355,246.34

ORGANISMO OPERADOR DEL SERVICIO DE LIMPIA  
DEL MUNICIPIO DE PUEBLA  
NOTAS A LOS ESTADOS FINANCIEROS  
CONCILIACIÓN  
Del 1 de Enero al 29 de Febrero de 2024  
(Cifras en pesos)

Bajo protesta de decir verdad declaramos que los Estados Financieros y sus notas,  
son razonablemente correctos y son responsabilidad del emisor.


JOSÉ ROBERTO SALGADO CARRILLO  COORDINADOR GENERAL Contigo y con rumbo Gobierno Municipal  
MARÍA DE LOURDES EUGENIA CAMINO MONROY  DIRECTORA ADMINISTRATIVA

ORGANISMO OPERADOR DEL SERVICIO DE LIMPIA  
DEL MUNICIPIO DE PUEBLA  
ADMINISTRACIÓN 2021-2024  
0/10/OOSL/OOSL/E

ORGANISMO OPERADOR DEL SERVICIO DE LIMPIA  
DEL MUNICIPIO DE PUEBLA  
NOTAS A LOS ESTADOS FINANCIEROS  
NOTAS DE MEMORIA

Del 1 de Enero al 29 de Febrero de 2024

(Cifras en pesos)



ORGANISMO OPERADOR DEL  
SERVICIO DE LIMPIA DEL  
MUNICIPIO DE PUEBLA

ORGANISMO OPERADOR DEL SERVICIO DE LIMPIA  
DEL MUNICIPIO DE PUEBLA  
ADMINISTRACIÓN 2021-2024  
0/10/00SL/00SL/E

MEM-01 CUENTAS DE ORDEN CONTABLES:

Cuenta	Nombre de la Cuenta	Saldo Inicial	Cargos	Abonos	Saldo Final
7	CUENTAS DE ORDEN CONTABLES	0.00	53,000.00	53,000.00	0.00 (d)
7.1	VALORES	0.00	0.00	0.00	0.00 (d)
7.1.1	VALORES EN CUSTODIA	0.00	0.00	0.00	0.00 (d)
7.1.2	CUSTODIA DE VALORES	0.00	0.00	0.00	0.00 (a)
7.1.3	INSTRUMENTOS DE CRÉDITO PRESTADOS A FORMADORES DE MERCADO	0.00	0.00	0.00	0.00 (d)
7.1.4	PRÉSTAMO DE INSTRUMENTOS DE CRÉDITO A FORMADORES DE MERCADO Y SU GARANTÍA	0.00	0.00	0.00	0.00 (a)
7.1.5	INSTRUMENTOS DE CRÉDITO RECIBIDOS EN GARANTÍA DE LOS FORMADORES DE MERCADO	0.00	0.00	0.00	0.00 (d)
7.1.6	GARANTÍA DE CRÉDITOS RECIBIDOS DE LOS FORMADORES DE MERCADO	0.00	0.00	0.00	0.00 (a)
7.2	EMISIÓN DE OBLIGACIONES	0.00	0.00	0.00	0.00 (d)
7.2.1	AUTORIZACIÓN PARA LA EMISIÓN DE BONOS, TÍTULOS Y VALORES DE LA DEUDA PÚBLICA INTERNA	0.00	0.00	0.00	0.00 (d)
7.2.2	AUTORIZACIÓN PARA LA EMISIÓN DE BONOS, TÍTULOS Y VALORES DE LA DEUDA PÚBLICA EXTERNA	0.00	0.00	0.00	0.00 (d)
7.2.3	EMISIONES AUTORIZADAS DE LA DEUDA PÚBLICA INTERNA Y EXTERNA	0.00	0.00	0.00	0.00 (a)
7.2.4	SUSCRIPCIÓN DE CONTRATOS DE PRÉSTAMOS Y OTRAS OBLIGACIONES DE LA DEUDA PÚBLICA INTERNA	0.00	0.00	0.00	0.00 (d)
7.2.5	SUSCRIPCIÓN DE CONTRATOS DE PRÉSTAMOS Y OTRAS OBLIGACIONES DE LA DEUDA PÚBLICA EXTERNA	0.00	0.00	0.00	0.00 (d)
7.2.6	CONTRATOS DE PRÉSTAMOS Y OTRAS OBLIGACIONES DE LA DEUDA PÚBLICA INTERNA Y EXTERNA	0.00	0.00	0.00	0.00 (a)
7.3	AVALES Y GARANTÍAS	0.00	0.00	0.00	0.00 (d)
7.3.1	AVALES AUTORIZADOS	0.00	0.00	0.00	0.00 (d)
7.3.2	AVALES FIRMADOS	0.00	0.00	0.00	0.00 (a)
7.3.3	FIANZAS Y GARANTÍAS RECIBIDAS POR DEUDAS A COBRAR	0.00	0.00	0.00	0.00 (d)
7.3.4	FIANZAS Y GARANTÍAS RECIBIDAS	0.00	0.00	0.00	0.00 (a)
7.3.5	FIANZAS OTORGADAS PARA RESPALDAR OBLIGACIONES NO FISCALES DEL GOBIERNO	0.00	0.00	0.00	0.00 (d)
7.3.6	FIANZAS OTORGADAS DEL GOBIERNO PARA RESPALDAR OBLIGACIONES NO FISCALES	0.00	0.00	0.00	0.00 (a)
7.4	JUICIOS	0.00	53,000.00	53,000.00	0.00 (d)
7.4.1	DEMANDAS JUDICIALES EN PROCESO DE RESOLUCIÓN	1,145,600.01	26,500.00	26,500.00	1,145,600.01 (d)
7.4.2	RESOLUCIÓN DE DEMANDAS EN PROCESO JUDICIAL	1,145,600.01	26,500.00	26,500.00	1,145,600.01 (a)
7.5	INVERSIÓN MEDIANTE PROYECTOS PARA PRESTACIÓN DE SERVICIOS (PPS) Y SIMILARES	0.00	0.00	0.00	0.00 (d)
7.5.1	CONTRATOS PARA INVERSIÓN MEDIANTE PROYECTOS PARA PRESTACIÓN DE SERVICIOS (PPS) Y SIMILARES	0.00	0.00	0.00	0.00 (d)
7.5.2	INVERSIÓN PÚBLICA CONTRATADA MEDIANTE PROYECTOS PARA PRESTACIÓN DE SERVICIOS (PPS) Y SIMILARES	0.00	0.00	0.00	0.00 (a)
7.6	BIENES CONCESIONADOS O EN COMODATO	0.00	0.00	0.00	0.00 (d)
7.6.1	BIENES BAJO CONTRATO EN CONCESIÓN	1,102.00	0.00	0.00	1,102.00 (d)
7.6.2	CONTRATO DE CONCESIÓN POR BIENES	1,102.00	0.00	0.00	1,102.00 (a)

ORGANISMO OPERADOR DEL SERVICIO DE LIMPIA  
DEL MUNICIPIO DE PUEBLA  
NOTAS A LOS ESTADOS FINANCIEROS  
NOTAS DE MEMORIA  
Del 1 de Enero al 29 de Febrero de 2024  
(Cifras en pesos)

7.6.3	BIENES BAJO CONTRATO EN COMODATO	0.00	0.00	0.00	0.00 (d)
7.6.4	CONTRATO DE COMODATO POR BIENES	0.00	0.00	0.00	0.00 (a)
7.7	OTRAS CUENTAS DE ORDEN	0.00	0.00	0.00	0.00 (d)
7.7.1	OTRAS CUENTAS DE ORDEN	0.00	0.00	0.00	0.00 (d)
7.X	BIENES ARQUEOLÓGICOS, ARTÍSTICOS E HISTÓRICOS	0.00	0.00	0.00	0.00 (d)
7.X.1	BIENES ARQUEOLÓGICOS EN CUSTODIA	0.00	0.00	0.00	0.00 (d)
7.X.2	CUSTODIA DE BIENES ARQUEOLÓGICOS	0.00	0.00	0.00	0.00 (a)
7.X.3	BIENES ARTÍSTICOS EN CUSTODIA	0.00	0.00	0.00	0.00 (d)
7.X.4	CUSTODIA DE BIENES ARTÍSTICOS	0.00	0.00	0.00	0.00 (a)
7.X.5	BIENES HISTÓRICOS EN CUSTODIA	0.00	0.00	0.00	0.00 (d)
7.X.6	CUSTODIA DE BIENES HISTÓRICOS	0.00	0.00	0.00	0.00 (a)

MEM-02 CUENTAS DE ORDEN PRESUPUESTARIAS DE INGRESOS:  
Concepto

2024 Característica

8.1.1	LEY DE INGRESOS ESTIMADA	534,995,558.00	Saldo
8.1.2	LEY DE INGRESOS POR EJECUTAR	446,164,572.95	Saldo
8.1.3	MODIFICACIONES A LA LEY DE INGRESOS ESTIMADA	1,100,351.76	Saldo
8.1.4	LEY DE INGRESOS DEVENGADA	89,931,336.81	Abonos
8.1.5	LEY DE INGRESOS RECAUDADA	89,931,336.80	Abonos

MEM-03 CUENTAS DE ORDEN PRESUPUESTARIAS DE EGRESOS:  
Concepto

2024 Característica

8.2.1	PRESUPUESTO DE EGRESOS APROBADO	534,995,558.00	Saldo
8.2.2	PRESUPUESTO DE EGRESOS POR EJERCER	35,993,046.75	Saldo
8.2.3	MODIFICACIONES AL PRESUPUESTO DE EGRESOS APROBADO	1,100,351.76	Saldo
8.2.4	PRESUPUESTO DE EGRESOS COMPROMETIDO	500,102,863.01	Cargos
8.2.5	PRESUPUESTO DE EGRESOS DEVENGADO	87,101,263.81	Cargos
8.2.6	PRESUPUESTO DE EGRESOS EJERCIDO	56,440,806.93	Cargos
8.2.7	PRESUPUESTO DE EGRESOS PAGADO	56,440,806.93	Cargos

Bajo protesta de decir verdad declaramos que los Estados Financieros y sus notas, son razonablemente correctos y son responsabilidad del emisor.

  
 JOSÉ ROBERTO SALGADO CARRILLO      MARTA DE LA CRUZ ARCE  
 COORDINADOR GENERAL Gobierno Municipal      DIRECTORA ADMINISTRATIVA

ORGANISMO OPERADOR DEL SERVICIO DE LIMPIA  
DEL MUNICIPIO DE PUEBLA  
ADMINISTRACIÓN 2021-2024  
O/10/OOSL/OOSL/E

ORGANISMO OPERADOR DEL SERVICIO DE LIMPIA  
DEL MUNICIPIO DE PUEBLA  
INDICADORES DE POSTURA FISCAL  
Del 1 de Enero al 29 de Febrero de 2024  
(Cifras en pesos)

Concepto	Estimado/ Aprobado	Devengado	Recaudado/ Pagado
I. Ingresos Presupuestarios (I = 1 + 2)	534,995,558.00	89,931,336.81	89,931,336.80
1. Ingresos del Gobierno de la Entidad Federativa o Municipio	0.00	0.00	0.00
2. Ingresos del Sector Paraestatal o Paramunicipal	534,995,558.00	89,931,336.81	89,931,336.80
II. Egresos Presupuestarios (II = 3 + 4)	534,995,558.00	87,101,263.81	56,440,806.93
3. Egresos del Gobierno de la Entidad Federativa o Municipio	0.00	0.00	0.00
4. Egresos del Sector Paraestatal o Paramunicipal	534,995,558.00	87,101,263.81	56,440,806.93
III. Balance presupuestario (Superávit o Déficit) (III = I - II)	0.00	2,830,073.00	33,490,529.87

Concepto	Estimado/ Aprobado	Devengado	Recaudado/ Pagado
III. Balance presupuestario (Superávit o Déficit)	0.00	2,830,073.00	33,490,529.87
IV. Intereses, Comisiones y Gastos de la Deuda	0.00	0.00	0.00
V. Balance Primario (Superávit o Déficit) (V = III - IV)	0.00	2,830,073.00	33,490,529.87

Concepto	Estimado/ Aprobado	Devengado	Recaudado/ Pagado
A. Financiamiento	0.00	0.00	0.00
B. Amortización de la deuda	0.00	0.00	0.00
C. Endeudamiento o desendeudamiento (C = A - B)	0.00	0.00	0.00

Bajo protesta de decir verdad declaramos que los Estados Financieros y sus notas, son razonablemente correctos y son responsabilidad del emisor.




JOSÉ ROBERTO SALAS GARRIBO      MARIA DE LOURDES EUGENIA CAMINO MONROY  
 COORDINADOR GENERAL      DIRECTORA ADMINISTRATIVA  



Contigo y con rumbo  
Gobierno Municipal

**ORGANISMO OPERADOR DEL SERVICIO DE LIMPIA  
DEL MUNICIPIO DE PUEBLA  
ADMINISTRACIÓN 2021-2024  
0/10/OOSL/OOSL/E**

## Activo

### Efectivo y Equivalentes

Este rubro se integra con los recursos a corto plazo de gran liquidez que son fácilmente convertibles en importes determinados de efectivo, estando sujetos a un riesgo mínimo de cambio en su valor, las cuentas con las que el Organismo Operador registra sus operaciones son:

Concepto	2024	2023
Bancos/Tesorería	42,834,436.58	42,531,487.22
Efectivo	0.00	0.00
Depósitos de Fondos de Terceros en Garantía	6,900.00	6,900.00
<b>Total</b>	<b>42,841,336.58</b>	<b>42,538,387.22</b>

Los saldos correspondientes a la cuenta Bancos/Tesorería al 29 de febrero de 2024 y al 31 de diciembre de 2023, por un importe de 42 millones 834 mil 436 pesos y 42 millones 531 mil 487 pesos respectivamente, se refieren a los recursos propios del Organismo Operador del Servicio de Limpieza del Municipio de Puebla así como los recursos propios, de Tesorería (Fiscales) y de origen Federal asignados por el Municipio.

La cuenta de Efectivo representa el monto en dinero de los recursos propios del Organismo recibido en caja (ventanilla) por los conceptos de infracciones y servicios especiales, esta a cuidado por el responsable de caja, de forma diaria se hace un corte y se dedeposita a la cuenta bancaria de Banorte 5704 (RPO). El saldo correspondiente a la cuenta de Efectivo al 29 de febrero de 2024, es de 00 pesos.

El rubro de Depósitos de Fondos de Terceros en Garantía representa el monto excedente de efectivo invertido al 29 de febrero de 2024 y al 31 de diciembre de 2023, por un importe de 6 mil 900 pesos y 6 mil 900 pesos respectivamente del Organismo Operador del Servicio de Limpieza del Municipio de Puebla. Deposito desde el ejercicio 2017 a la CFE.

### Derechos a recibir Efectivo o Equivalentes

Se refiere a los importes a favor del Organismo Operador del Servicio de Limpieza del Municipio de Puebla registrados como derechos a recibir efectivo o equivalentes, mismos que se originan por ingresos, contribuciones, productos y aprovechamientos que percibe el Organismo Operador del Servicio de Limpieza del Municipio de Puebla, subsidio al empleo, préstamos otorgados, otros ingresos y gastos por comprobar, por los cuales se espera recibir una contraprestación en un periodo menor o igual a 12 meses desde la fecha de cierre (Corto Plazo).

Los derechos a recibir efectivo o equivalentes se reconocen a su valor histórico y se detallan a continuación:

Concepto	2024				Total	2023
	Hasta 90 días	Hasta 180 días	Hasta 365 días	Total		
Cuentas por Cobrar a Corto plazo	0.32	0.00	0.00	0.32	376,790.16	
Deudores Diversos por Cobrar a Corto Plazo	10,621.05	0.00	0.00	10,621.05	1.24	
Ingresos por Recuperar a Corto Plazo	0.00	0.00	0.00	0.00	0.00	
Deudores por Anticipos de la Tesorería a Corto Plazo	0.00	0.00	0.00	0.00	0.00	
<b>Total</b>	<b>10,621.37</b>	<b>0.00</b>	<b>0.00</b>	<b>10,621.37</b>	<b>376,791.40</b>	

### Bienes Inmuebles, Infraestructura y Construcciones en Proceso

Representa el monto de todo tipo de bienes inmuebles, infraestructura y construcciones; así como los gastos derivados de actos para su adquisición, adjudicación, expropiación e indemnización y los que se generen por estudios de pre inversión, cuando se realicen por causas de interés público.

Este rubro se encuentra integrado de la siguiente manera:

Concepto	2024	2023
Terrenos	52,239,809.75	52,239,809.75
Edificios no Habitacionales	8,292,013.79	8,292,013.79
<b>Total</b>	<b>60,531,823.54</b>	<b>60,531,823.54</b>

En la cuenta de terrenos se encuentra registrado el valor de los terrenos y predios urbanos, necesarios para el uso que determine el Organismo Operador del Servicio de Limpieza del Municipio de Puebla en beneficio de la ciudadanía, el saldo es por la actualización del valor del terreno mediante Avaluó Catastral No. 2021DC000189 emitido por la Dirección de Catastro de fecha 7 de Julio de 2021, cuyo saldo acumulado al 29 de febrero de 2024 y al 31 de diciembre de 2023 ascienden a 52 millones 239 mil 809 pesos y 52 millones 239 mil 809 pesos, respectivamente.

En la cuenta de edificios no habitacionales se encuentra registrado el valor de inmuebles tales como oficinas públicas entre otros, que requiere el Organismo Operador del Servicio de Limpieza del Municipio de Puebla para el desarrollo de sus actividades, es por la actualización del valor del terreno mediante Avaluó Catastral No. 2021DC000189 emitido por la Dirección de Catastro de fecha 7 de julio de 2021, cuyo saldo acumulado al 29 de febrero de 2024 y al 31 de diciembre de 2023 asciende a 8 millones 292 mil 013 pesos y 8 millones 292 mil 013 pesos respectivamente.

### Bienes Muebles

Los bienes muebles adquiridos son propiedad del Organismo Operador del Servicio de Limpieza del Municipio de Puebla y coadyuvan al mejor desempeño de las actividades, para el logro de los objetivos establecidos en el Plan Municipal de Desarrollo y el Programa Presupuestario, está conformado por:



Concepto	2024	2023
Mobiliario y Equipo de Administración	2,026,864.31	2,026,864.31
Mobiliario y Equipo Educativo y Recreativo	61,844.59	61,844.59
Equipo e Instrumental Médico y de Laboratorio	0.00	0.00
Vehículos y Equipo de Transporte	30,461,557.33	30,461,557.33
Equipo de Defensa y Seguridad	0.00	0.00
Maquinaria, Otros Equipos y Herramientas	1,099,003.90	1,089,533.90
Colecciones, Obras de Arte y Objetos Valiosos	0.00	0.00
Activos Biológicos	0.00	0.00
<b>Total</b>	<b>33,649,270.13</b>	<b>33,639,800.13</b>

Los bienes muebles se registran a su costo de adquisición y valuación.

### Activos Intangibles

Representa el monto de derecho, para el desarrollo de las funciones del ente público, dibujo de la barredora.

Concepto	2024	2023
Patentes, Marcas y derechos	324.00	324.00
<b>Total</b>	<b>324.00</b>	<b>324.00</b>

### Depreciación, Deterioro y Amortización de Bienes



Representa el monto de las depreciaciones, deterioros y amortizaciones de bienes muebles, inmuebles e intangibles.

El Organismo Operador del Servicio de Limpia del Municipio de Puebla utilizó las tasas de depreciación establecidas en los lineamientos emitidos por el CONAC, en cumplimiento al Acuerdo por el que se emiten las Reglas Específicas del Registro y Valoración del Patrimonio, Guía de Vida Útil Estimada y Porcentajes de Depreciación Anual, por lo que el saldo de esta cuenta al 29 de febrero de 2024 y al 31 de diciembre 2024 ascendió a -21 millones 535 mil 134 pesos y -21 millones 271 mil 682 pesos, respectivamente.

### Guía de Vida Útil Estimada y Porcentajes de Depreciación Anual

Concepto Generales	Años de vida útil	Porcentaje de depreciación anual
<b>Bienes Inmuebles, Infraestructura y Construcciones en Proceso</b>		
Viviendas	50	2
Edificios No Habitacionales	30	3.3
Infraestructura	25	4
Otros Bienes Inmuebles	20	5
<b>BIENES MUEBLES</b>		
<b>Mobiliario y Equipo de Administración</b>		
Muebles de Oficina y Estantería	10	10
Muebles, Excepto de Oficina y Estantería	10	10
Equipo de Cómputo y de Tecnologías de la Información	3	33.3
Otros Mobiliarios y Equipos de Administración	10	10
<b>Mobiliario y Equipo Educativo y Recreativo</b>		
Equipos y Aparatos Audiovisuales	3	33.3
Aparatos Deportivos	5	20
Cámaras Fotográficas y de Video	3	33.3
Otro Mobiliario y Equipo Educativo y Recreativo	5	20
<b>Equipo e Instrumental Médico y de Laboratorio</b>		
Equipo Médico y de Laboratorio	5	20
Instrumental Médico y de Laboratorio	5	20
<b>Equipo de Transporte</b>		
Automóviles y Equipo Terrestre	5	20
Carrocerías y Remolques	5	20
Equipo Aeroespacial	5	20
Equipo Ferroviario	5	20
Embarcaciones	5	20
Otros Equipos de Transporte	5	20
<b>Equipo de Defensa y Seguridad</b>		
	*	*
<b>Maquinaria, Otros Equipos y Herramientas</b>		
Maquinaria y Equipo Agropecuario	10	10
Maquinaria y Equipo Industrial	10	10
Maquinaria y Equipo de Construcción	10	10
Sistemas de Aire Acondicionado, Calefacción y de Refrigeración Industrial y Comercial	10	10
Equipo de Comunicación y Telecomunicación	10	10

ORGANISMO OPERADOR DEL SERVICIO DE LIMPIA  
DEL MUNICIPIO DE PUEBLA  
ADMINISTRACIÓN 2021-2024  
0710/003/003/E



ORGANISMO OPERADOR DEL SERVICIO DE LIMPIA  
DEL MUNICIPIO DE PUEBLA  
NOTAS AL ESTADO DE SITUACIÓN FINANCIERA  
AL 29 DE FEBRERO DE 2024

Equipos de Generación Eléctrica, Aparatos y Accesorios Eléctricos	10	10
Herramientas y Máquinas-Herramienta	10	10
Otros Equipos	10	10
<b>Activos Biológicos</b>		
Bovinos	5	20
Porcinos	5	20
Aves	5	20
Ovinos y Caprinos	5	20
Peces y Acuicultura	5	20
Equinos	5	20
Especies Menores y de Zoológico	5	20
Árboles y Plantas	5	20
Otros Activos Biológicos	5	20

*\*De acuerdo a las características de los bienes de referencia en la presente Guía.*

**Pasivo**

**Cuentas por Pagar a Corto Plazo**

Este rubro se refiere a obligaciones factibles de pago que se encuentran respaldadas con el saldo de la cuenta de Efectivo y Equivalentes.

Las cuentas por pagar a corto plazo presentan un saldo al 29 de febrero de 2024 por 32 millones 775 mil 370 pesos, cuyo importe a su totalidad tiene vencimiento de 90 días. Por otra parte las cuentas por pagar a corto plazo al 31 de diciembre de 2023 presentan un saldo de 35 millones 688 mil 794 pesos.

Las obligaciones con proveedores por la adquisición de bienes o prestación de servicios se registran en las cuentas por pagar, las cuales se encuentran identificadas de acuerdo a su fecha de vencimiento en 90, 180, menos o igual a 365 y mayor a 365 días.

En el rubro de retenciones y contribuciones por pagar a Corto Plazo representa el monto de las retenciones sobre las remuneraciones realizadas al personal del Organismo Operador del Servicio de Limpia del Municipio de Puebla.

Concepto	2024					Total	2023
	Hasta 90 días	Hasta 180 días	Hasta 365 días	Más de 365 días	Total		
Servicios Personales por Pagar a Corto Plazo	245,659.59	0.00	0.00	0.00	245,659.59	240,907.94	
Proveedores por Pagar a Corto Plazo	26,270,571.33	0.00	0.00	0.00	26,270,571.33	28,010,524.87	
Contratistas por Obras Públicas por Pagar a Corto Plazo	0.00	0.00	0.00	0.00	0.00	0.00	
Retenciones y Contribuciones por Pagar a Corto Plazo	6,259,139.22	0.00	0.00	0.00	6,259,139.22	7,437,361.21	
Otras Cuentas por Pagar a Corto Plazo	0.00	0.00	0.00	0.00	0.00	0.00	
Ingresos por clasificar	0.00	0.00	0.00	0.00	0.00	0.00	
<b>Total</b>	<b>32,775,370.14</b>	<b>0.00</b>	<b>0.00</b>	<b>0.00</b>	<b>32,775,370.14</b>	<b>35,688,794.02</b>	



## Ingresos y Otros Beneficios

### Ingresos de Gestión

#### Ingresos por venta de bienes y prestación de servicios

Comprende el importe de Ingresos prestación de servicios; así como otros ingresos por sus actividades diversas no inherentes a su operación, que generen recursos que se derivan de transacciones y eventos inusuales, que no son propios del objeto del Organismo Operador del Servicio de Limpia del Municipio de Puebla, que al 29 de febrero de 2024 refleja un saldo de 1 millón 271 mil 302 pesos.

Concepto	2024	2023
Ingresos por venta de bienes y prestación de servicios	1,271,302.81	20,373,063.55
<b>Total</b>	<b>1,271,302.81</b>	<b>20,373,063.55</b>

Los registros contables de los Ingresos de Gestión están basados en el Acuerdo por el que se reforma y adiciona el Clasificador por Rubro de Ingresos 7.3, aprobado por el Consejo Nacional de Armonización Contable en su última reforma publicada en el Diario Oficial de la Federación el 11 de Junio de 2018, y se refleja en base al Estado Analítico de Ingresos.

### Participaciones, Aportaciones, Convenios, Incentivos Derivados de la Colaboración Fiscal, Fondos Distintos de Aportaciones, Transferencias, Asignaciones, Subsidios y Subvenciones, y Pensiones y Jubilaciones.

Corresponde al importe de los ingresos del Organismo Operador del Servicio de Limpia del Municipio de Puebla por concepto de, transferencias y subsidios del Clasificador por Rubros de Ingresos.

Concepto	2024	2023
Transferencias y subsidios	88,660,034.00	475,279,421.80
Aportaciones	0.00	0.00
Convenios	0.00	0.00
<b>Total</b>	<b>88,660,034.00</b>	<b>475,279,421.80</b>

## Gastos y Otras Pérdidas

### Gastos de Funcionamiento

Los Gastos de Funcionamiento se componen de las cuentas de Servicios Personales, Materiales y Suministros y Servicios Generales, necesarios para el adecuado funcionamiento del Organismo Operador del Servicio de Limpia del Municipio de Puebla, las cuales se detallan en el siguiente cuadro:

Concepto	2024	2023
Servicios Personales	27,415,890.96	134,541,927.45
Materiales y Suministros	1,202,023.96	12,653,613.78
Servicios Generales	58,473,878.89	350,170,017.39
<b>Total</b>	<b>87,091,793.81</b>	<b>497,365,558.62</b>

### Servicios Personales

Forman parte de este capítulo las asignaciones destinadas al pago de remuneraciones al personal que presta sus servicios en el Organismo Operador del Servicio de Limpia del Municipio de Puebla tales como: sueldos, prestaciones y gastos de seguridad social, así como otras prestaciones derivadas de una relación laboral de carácter permanente o eventual, como se detalla a continuación:

Concepto	2024	2023
Remuneraciones al Personal de Carácter Permanente	12,358,850.21	66,754,668.78
Remuneraciones al Personal de Carácter Transitorio	0.00	0.00
Remuneraciones Adicionales y Especiales	229,348.34	11,370,103.38
Seguridad Social	5,813,623.51	26,403,868.88
Otras Prestaciones Sociales y Económicas	9,014,068.90	30,013,286.41
Pago de Estímulos a Servidores Públicos	0.00	0.00
<b>Total</b>	<b>27,415,890.96</b>	<b>134,541,927.45</b>

### Materiales y Suministros

Este rubro está conformado por las asignaciones destinadas a cubrir la adquisición de toda clase de bienes e insumos requeridos por el Organismo Operador del Servicio de Limpia del Municipio de Puebla para el desempeño de sus actividades institucionales, al 29 de febrero de 2024 y al 31 de diciembre de 2023, se devengaron los siguientes importes:

Concepto	2024	2023
Materiales de Administración, Emisión de Documentos y Artículos Oficiales	180,063.03	1,530,380.54
Alimentos y Utensilios	5,198.20	1,176,635.81
Materias Primas y Materiales de Producción y Comercialización	108,312.75	1,115,170.62
Materiales y Artículos de Construcción y de Reparación	1,789.00	56,780.93
Productos Químicos y Farmacéuticos y de Laboratorio	0.00	28,634.11
Combustibles, Lubricantes y Aditivos	888,530.06	4,829,349.01
Vestuarios, Blancos, Prendas de Protección y Artículos Deportivos	8,120.58	3,581,410.05
Materiales y Suministros para Seguridad	0.00	0.00
Herramientas, Refacciones y Accesorios Menores	10,010.34	335,252.71
<b>Total</b>	<b>1,202,023.96</b>	<b>12,653,613.78</b>

### Servicios Generales

En este rubro están consideradas las prestaciones de servicios contratados con particulares o instituciones del sector público, requeridos para el cumplimiento de las actividades vinculadas con la función pública, aplicándose al 29 de febrero de 2024 un importe de Organismo Operador del Servicio de Limpia del Municipio de Puebla en las partidas que se enuncian a continuación:

Concepto	2024	2023
Servicios Básicos	52,506.00	261,381.18
Servicios de Arrendamiento	342,653.34	1,785,757.85
Servicios Profesionales, Científicos, Técnicos y Otros Servicios	372,168.16	2,267,965.48
Servicios Financieros, Bancarios y Comerciales	1,177,872.56	1,061,504.66
Servicios de Instalación, Reparación, Mantenimiento y de Conservación	55,904,085.67	337,390,407.82
Servicios de Comunicación Social y Publicidad	0.00	11,556.94
Servicios de Traslado y Viáticos	1,194.00	16,553.48
Servicios Oficiales	5,811.60	213,632.21
Otros Servicios Generales	617,587.56	7,161,257.77
<b>Total</b>	<b>58,473,878.89</b>	<b>350,170,017.39</b>

### Otros Gastos y Pérdidas Extraordinarias


Las erogaciones realizadas por el Organismo Operador del Servicio de Limpia del Municipio de Puebla para su operación, no incluidos en las cuentas anteriores se registran como Otros Gastos y Pérdidas Extraordinarias, los importes registrados al 29 de febrero de 2024 y al 31 de diciembre de 2023, se detallan de la siguiente manera:

Concepto	2024	2023
Estimaciones, Depreciaciones, Deterioros, Obsolescencia y Amortizaciones	243,641.93	2,998,121.58
Otros Gastos	0.00	0.00
<b>Total</b>	<b>243,641.93</b>	<b>2,998,121.58</b>





ORGANISMO OPERADOR DEL SERVICIO DE LIMPIA  
DEL MUNICIPIO DE PUEBLA  
NOTAS AL ESTADO DE VARIACIONES  
EN LA HACIENDA PÚBLICA  
AL 29 DE FEBRERO DE 2024



## Patrimonio

Este rubro representa la diferencia del activo y pasivo del Organismo Operador del Servicio de Limpia del Municipio de Puebla incluye el resultado de la gestión de ejercicios anteriores.

La cuenta de Patrimonio refleja los siguientes saldos:

Concepto	2024	2023
<b>Patrimonio Contribuido</b>	<b>89,116,431.51</b>	<b>89,116,431.51</b>
Donaciones de Capital	29,214.80	29,214.80
Actualización de la Hacienda Pública/Patrimonio	89,087,216.71	89,087,216.71
<b>Patrimonio Generado</b>	<b>-6,393,560.72</b>	<b>-8,989,781.40</b>
Resultado del Ejercicio (Ahorro/Desahorro)	2,576,090.47	-4,711,194.85
Resultado de Ejercicios Anteriores	-23,038,240.44	-18,347,175.80
Revalúos	14,286,099.62	14,286,099.62
Rectificaciones de Resultados de Ejercicios Anteriores	-217,510.37	-217,510.37
<b>Total</b>	<b>82,722,870.79</b>	<b>80,126,650.11</b>

### Patrimonio Contribuido

Se compone de las aportaciones con fines permanentes del sector privado, público y externo que incrementan el Patrimonio del Organismo Operador del Servicio de Limpia del Municipio de Puebla, así como los efectos identificables y cuantificables que le afecten.

### Patrimonio Generado

Es la suma de los resultados de la gestión de ejercicios anteriores, resultado del ejercicio corriente y los eventos identificables y cuantificables que le afectan, el cual al 29 de febrero de 2024 alcanzó la suma de -6 millones 393 mil 560 pesos los principales movimientos que integraron dicho importe son los siguientes:

- **Resultado del Ejercicio (Ahorro/Desahorro)**

Representa el monto del resultado de la gestión del ejercicio, respecto de los ingresos y gastos corrientes al 29 de febrero de 2024 el Organismo Operador del Servicio de Limpia del Municipio de Puebla presentó un monto de 2 millones 576 mil 090 pesos.

Los Ingresos y Gastos se explican en las Notas al Estado de Actividades.

- **Resultado de Ejercicios Anteriores**

Esta cuenta muestra los resultados acumulados provenientes de ejercicios anteriores, que ascienden a la cantidad de -23 millones 038 mil 240 pesos.

- **Revalúos**

Representa el importe de la actualización acumulada de los bienes muebles, de los 40 vehículos donados por termino de Concesión por importe de 14 millones 286 mil 099 pesos.

- **Rectificacion de Resultados de Ejercicios Anteriores**

Esta cuenta representa la afectación por las partidas materiales de acuerdo con los lineamientos que emita el CONAC, que asciende a -217 mil 510 pesos.

## NOTAS AL ESTADO DE FLUJOS DE EFECTIVO

Tienen por objeto proveer de información sobre los flujos de efectivo del ente público identificando las fuentes de entradas y salidas de recursos, clasificadas por actividades de operación, de inversión y de financiamiento.

Sirven de base para evaluar la capacidad del ente para generar efectivo y equivalentes de efectivo, así como su capacidad para utilizar los flujos derivados de ellos.

La estructura del Estado de Flujos de Efectivo incluye los rubros por actividades de:

- Operación
- Inversión
- Financiamiento

Concepto	2024	2023
Flujos Netos de Efectivo por Actividades de Operación	33,499,999.87	30,117,975.46
Flujos Netos de Efectivo por Actividades de Inversión	-9,470.00	-45,898.00
Flujos Netos de Efectivo por Actividades de Financiamiento	-33,187,580.51	-30,846,172.10
<b>Total:</b>		
<b>Incremento/Disminución Neta en el Efectivo y Equivalentes al Efectivo:</b>	<b>302,949.36</b>	<b>-774,094.64</b>
<b>Diferencia</b>	<b>0.00</b>	<b>0.00</b>

### Los Flujos Netos de Efectivo por Actividades de Operación

El Flujo Neto de Efectivo por Actividades de Operación representa el resultado de la gestión del ejercicio fiscal, es decir la diferencia entre el origen de los recursos (ingresos) y la aplicación de los mismos (gastos), los cuales se detallan en las Notas al Estado de Actividades, importes que al 29 de febrero de 2024 y al 31 de diciembre de 2023 ascienden a 33 millones 499 mil 999 pesos y 30 millones 117 mil 975 pesos, respectivamente.

### Los Flujos Netos de Efectivo por Actividades de Inversión

El Flujo Neto de Efectivo por Actividades de Inversión, representa la diferencia de los recursos que se obtienen por la disposición de activos y por la adquisición de activos de larga duración y es por un importe de **-9 mil 470 pesos**.

### Adquisiciones de Bienes Muebles e Inmuebles

Las adquisiciones de bienes muebles e inmuebles realizadas por el Organismo Operador del Servicio de Limpia del Municipio de Puebla al 29 de febrero de 2024 y al 31 de diciembre de 2023, se efectúan con los recursos aprobados en el Presupuesto de Egresos, se presentan dentro del Flujo de Efectivo de las Actividades de Inversión y se reflejan en los siguientes rubros:

a) Bienes Muebles, integrados como se muestra en el siguiente cuadro:

Concepto	2024	2023
<b>Origen</b>		
	0.00	0.00
<b>Subtotal:</b>	<b>0.00</b>	<b>0.00</b>
<b>Aplicación</b>		
Mobiliario y Equipo de Administración	0.00	0.00
Mobiliario y Equipo Educacional y Recreativo	0.00	0.00
Equipo e Instrumental Médico y de Laboratorio	0.00	0.00
Vehículos y Equipo de Transporte	9,470.00	45,574.00
Maquinaria, Otros Equipos y Herramientas	0.00	0.00
Colección, obras de arte y objetos valiosos	0.00	0.00
	9,470.00	45,574.00
Otras Aplicaciones de Inversión (Activos Intangibles)	324.00	324.00
<b>Subtotal:</b>	<b>9,794.00</b>	<b>45,898.00</b>
<b>Total Aplicación:</b>	<b>-9,794.00</b>	<b>-45,898.00</b>

ORGANISMO OPERADOR DEL SERVICIO DE LIMPIA  
DEL MUNICIPIO DE PUEBLA  
ADMINISTRACIÓN 2021-2024

04/02/2024



### Los Flujos Netos de Efectivo por Actividades de Financiamiento

El Flujo Neto de Efectivo por Actividades de Financiamiento, representa el resultado de la diferencia de los recursos que provienen principalmente del endeudamiento y el recurso que se aplica para su disminución.

Al 29 de febrero de 2024 y al 31 de diciembre de 2023 ascienden a -33 millones 187 mil 580 pesos y -30 millones 846 mil 172 pesos, respectivamente.

### Efectivo y Equivalentes

Concepto	2024	2023
Bancos/Tesorería	42,834,436.58	42,531,487.22
Efectivo	0.00	0.00
Depósitos de Fondos de Terceros en Garantía	6,900.00	6,900.00
<b>Total</b>	<b>42,841,336.58</b>	<b>42,538,387.22</b>
<b>Incremento/Disminución Neta en el Efectivo y Equivalentes al Efectivo:</b>	<b>302,949.36</b>	<b>-774,094.64</b>

El concepto de Incremento/Disminución Neta en el Efectivo y Equivalentes al Efectivo cuyo importe al 29 de febrero de 2024 asciende a la cantidad referida, el cual se determina por la variación entre el saldo final menos el saldo inicial del ejercicio de la cuenta de Efectivo y Equivalentes, se refiere a los recursos a corto plazo de gran liquidez que son fácilmente convertibles en importes determinados de efectivo, estando sujetos a un riesgo mínimo de cambio en su valor.

Conciliación de los Flujos de Efectivo Netos de las Actividades de Operación y la cuenta de Ahorro/Desahorro antes de Rubros Extraordinarios.

Concepto	2024	2023
<b>Ahorro/Desahorro antes de rubros extraordinarios</b>	<b>2,576,090.47</b>	<b>-4,711,194.85</b>
Movimientos de partidas (o rubros) que no afectan al efectivo	0.00	0.00
Depreciación	263,452.53	21,271,682.16
Amortización	0.00	0.00
Incremento en las provisiones	0.00	0.00
Incremento en inversiones producido por revaluación	0.00	0.00
Ganancia/pérdida en venta de propiedad, planta y equipo	0.00	0.00
Incremento en cuentas por cobrar	0.00	0.00
Partidas extraordinarias	0.00	0.00



### 1. Introducción

Los Estados Financieros del Organismo Operador del Servicio de Limpia del Municipio de Puebla, proveen de información financiera a los principales usuarios de la misma, al Congreso y a los ciudadanos.

El objetivo del presente documento es la revelación del contexto y de los aspectos económicos-financieros más relevantes que influyeron en las decisiones del período y que deberán ser considerados en la elaboración de los estados financieros para la mayor comprensión de los mismos y sus particularidades, así como en cumplimiento a lo establecido en la Ley General de Contabilidad Gubernamental y la Ley de Disciplina Financiera de las Entidades Federativas y los Municipios.

De esta manera, se informa y explica la respuesta del Organismo Operador del Servicio de Limpia del Municipio de Puebla a las condiciones relacionadas con la información financiera de cada período de gestión; además de exponer aquellas políticas que podrían afectar la toma de decisiones en períodos posteriores.

### 2. Panorama Económico y Financiero

El Organismo Operador del Servicio de Limpia del Municipio de Puebla a ejercido su presupuesto correspondiente con estricto apego a los criterios de disciplina, productividad, ahorro, austeridad, eficiencia, desregulación presupuestaria y transparencia. Planea su gasto de manera que contribuya a mantener estabilidad y equilibrio financiero a mediano y largo plazo, con base en las tendencias y requerimientos en materia hacendaria y de tesorería.

El presupuesto aprobado para el ejercicio 2024 fue de: **\$534,995,558.00**:

Presupuesto por transferencias y subsidios 2024: **\$ 528,595,814.00**

Presupuesto de recursos propios 2024 : **\$6,399,744.00**

Ampliación presupuestal al 29 de febrero de 2024: **\$1,100,351.76**

Presupuesto comprometido al 29 de febrero de 2024: **\$500,102,863.01**

Presupuesto devengado al 29 de febrero de 2024 : **\$87,101,263.81**

#### AMPLIACIONES/REDUCCIONES (TRASPASOS PRESUPUESTALES)

Fecha:	Cantidad:	COG Ot:	COG Rec:	Fuente Ot:	Fuente Rec:	Unidad Ot:	Unidad Rec:	Programa Ot:	Cmp Ot:	Act Ot:	Programa Rec:	Cmp Rec:	Act Rec:	Concepto:
29-feb-24	117,742.88	1.6.1.3	1.3.1.2	1	1.02	14	14	15	C1	A1	15	C1	A1	TRASPASO SUFICIENCIA PARA PRIMA DE
29-feb-24	54.00	3.3.1.2	3.2.7.1	1	1.02	14	14	15	C1	A3	15	C1	A3	TRASPASO SUFICIENCIA PARA LICENCIAMIENTO

#### AMPLIACIONES/REDUCCIONES:

Fecha:	CRI:	Nombre	Cantidad:	Fuente	Unidad	Concepto:
29-feb-24	7.3.9	RENDIMIENTOS BANCARIOS	58.62	1.02	14	MES DE FEBRERO 2024
29-feb-24	0.3.3.1	REMANENTES ETIQUETADOS	700,000.00	4.01	14	AMPLIACIÓN RECURSO COMPROMETIDO 2023
29-feb-24	7.3.9	RENDIMIENTOS BANCARIOS	144.52	4.02	14	MES DE FEBRERO 2024
29-feb-24	0.3.3.1	REMANENTES ETIQUETADOS	13,119.60	1.02	14	AMPLIACIÓN REMANENTE PARA FUMIGACIÓN

#### APLICACIÓN DE AMPLIACIONES/REDUCCIÓN:

Remanente	Fecha:	COG:	Nombre:	Cantidad:	Fuente	Unidad	Programa	Cmp	Act	Concepto:
	29-feb-24	3.4.1.1	SERVICIOS FINANCIEROS BANCARIOS	58.62	1.02	14	15	C1	A3	APLICACIÓN INTERESES PARA COMISIONES
2023	29-feb-24	3.3.1.1	RELACIONADOS CON PROCEDIMIENTOS	700,000.00	4.01	14	15	C1	A3	APLICACIÓN RECURSO 2023 PARA AUDITOR EXT
	29-feb-24	3.4.1.1	SERVICIOS FINANCIEROS BANCARIOS	144.52	4.02	14	15	C1	A3	INTERESES PARA COMISIONES BANCARIAS
2022	29-feb-24	3.5.9.1	JARDINERÍA FUMIGACIÓN	13,119.60	1.02	14	15	C1	A3	APLICACIÓN REMANENTE FUMUGACIÓN

### 3. Autorización e Historia

Por decreto en el periódico Oficial del Estado de Puebla, el día martes 27 de Marzo de 1990 se crea el Organismo Operador del Servicio de Limpia del Municipio de Puebla, con carácter de Organismo Público Descentralizado Municipal, con personalidad jurídica y patrimonio propios y con domicilio en la Ciudad de Puebla.



#### 4. Organización y Objeto Social

##### a) Objeto Social

Con base en el Artículo 115 fracción III, de la Constitución Política de los Estados Unidos Mexicanos, el Municipio de Puebla tiene las siguientes funciones:

Los Municipios tendrán a su cargo las funciones y servicios públicos siguientes:

a) Agua potable, drenaje, alcantarillado, tratamiento y disposición de sus aguas residuales;

(Inciso reformado DOF 23-12-1999)

b) Alumbrado público.

c) Limpia, recolección, traslado, tratamiento y disposición final de residuos;

(Inciso reformado DOF 23-12-1999)

d) Mercados y centrales de abasto.

e) Panteones.

f) Rastro.

g) Calles, parques y jardines y su equipamiento;

(Inciso reformado DOF 23-12-1999)

h) Seguridad pública, en los términos del artículo 21 de esta Constitución, Policía preventiva municipal y tránsito; e

(Inciso reformado DOF 23-12-1999)

i) Los demás que las Legislaturas locales determinen según las condiciones territoriales y socio-económicas de los Municipios, así como su capacidad administrativa y financiera.

El Organismo Operador del Servicio de Limpia del Municipio de Puebla en Términos de la ley de la materia y sus disposiciones complementarias, tiene por objeto:

I. Prestar el Servicio de Limpia, Recolección, Traslado, Tratamiento y Disposición Final de Residuos, dispuesto en el artículo 115 fracción III inciso c) de la Constitución Política de los Estados Unidos Mexicanos;

II. Garantizar el libre ejercicio y disfrute de los derechos que tienen las personas a vivir en un medio ambiente adecuado para su desarrollo, salud y bienestar;

III. Aplicar los mecanismos de coordinación, inducción y concertación entre autoridades, así como entre éstas y los diferentes sectores de la sociedad, en la preservación y restauración del equilibrio ecológico y la protección al ambiente;

IV. Impulsar el desarrollo y uso de tecnologías para aprovechar, bajo criterios de sustentabilidad los residuos sólidos urbanos, mediante políticas, estímulos, incentivos u otros mecanismos; y

V. Todas las demás acciones orientadas a cumplir los objetivos de este ordenamiento y demás normas aplicables sin perjuicio de lo reservado a los gobiernos Federal y Estatal.

VI. El Organismo Operador del Servicio de Limpia del Municipio de Puebla, definirá y desarrollará políticas públicas con base en los lineamientos que genere el consejo directivo.

##### Organización

La Dirección y Administración del Organismo Operador del Servicio de Limpia del Municipio de Puebla corresponderá:

I. Al Consejo Directivo; y

II. Al Coordinador General

El Consejo Directivo será la máxima autoridad del Organismo Operador del Servicio de Limpia del Municipio de Puebla y estará integrado por:

I.- El Presidente Municipal de Puebla, quien fungirá como Presidente del Consejo

II.- El Secretario del H. Ayuntamiento, quien fungirá como secretario del Consejo;

III.- El Síndico Municipal, quien fungirá como vocal;

IV.- El Tesorero Municipal de Puebla, quien fungirá como vocal;

V.- El Regidor Presidente de la Comisión de Ecología y Medio Ambiente, quien fungirá como vocal;

VI.- El Regidor Presidente de la Comisión de Servicios Públicos, quien fungirá como vocal;

VII.- El regidor Presidente de la Comisión de Patrimonio y Hacienda Municipal, quien fungirá como vocal;

VIII.- El Coordinador General del Organismo Operador del Servicio de Limpia del Municipio de Puebla quien tendrá voz y no voto en las Sesiones del Consejo; y

IX.- El Comisario que designe el Contralor Municipal

En ausencia del Presidente del Consejo Directivo, será presidida por el Secretario del Honorable Ayuntamiento en ausencia de ambos, por el Regidor Presidente de la Comisión de Servicios Públicos.

##### b) Principal Actividad

La principal Actividad del Organismo Operador del Servicio de Limpia del Municipio de Puebla consiste en la Recolección, Traslado, Tratamiento y Disposición Final de Residuos.

##### c) Ejercicio Fiscal

Ejercicio Fiscal 2024

Período presentado del 01 de enero al 29 de febrero de 2024

##### d) Régimen Jurídico

Persona Moral sin Fines de lucro, con personalidad jurídica y patrimonio propio

Marco Normativo



**Puebla**  
Condego y con rumbo  
Hacia la Modernidad

ORGANISMO OPERADOR DEL  
SERVICIO DE LIMPIA DEL  
MUNICIPIO DE PUEBLA

ORGANISMO OPERADOR DEL SERVICIO DE LIMPIA  
DEL MUNICIPIO DE PUEBLA  
ADMINISTRACIÓN 2021-2024  
0/10/OOSL/OOSL/E



Legislación Federal

- Constitución Política de los Estados Unidos Mexicanos.
- Ley General de Contabilidad Gubernamental.
- Ley Federal de Presupuesto y Responsabilidad Hacendaria.
- Ley de Coordinación Fiscal.
- Ley de Fiscalización Superior y Rendición de Cuentas de la Federación.
- Ley Federal de Transparencia y Acceso a la Información Pública Gubernamental.
- Ley de Disciplina Financiera de las Entidades Federativas y Municipios.
- Ley General de Responsabilidades Administrativas

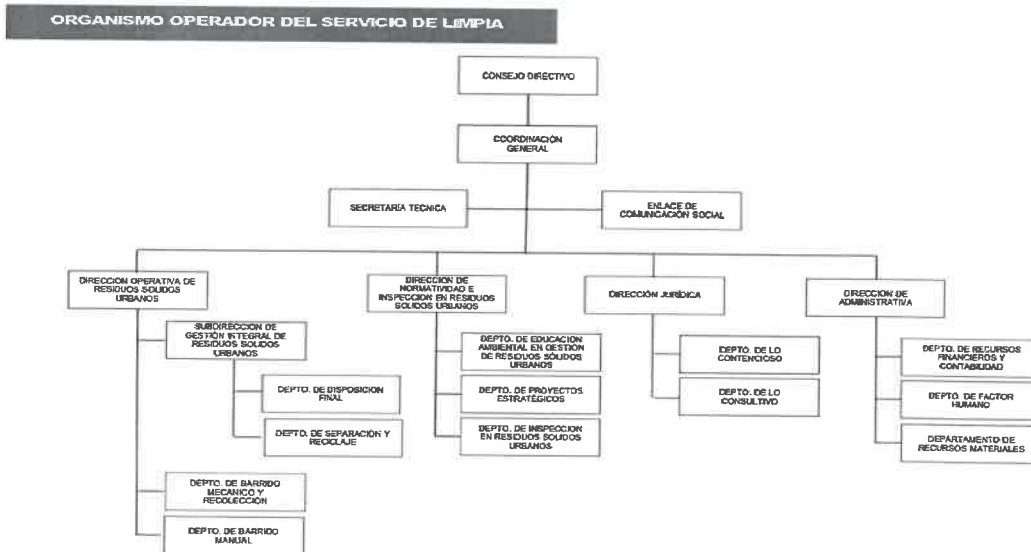
Legislación Local

- Constitución Política del Estado Libre y Soberano de Puebla.
- Ley Orgánica Municipal.
- Ley de Rendición de Cuentas y Fiscalización Superior del Estado de Puebla.
- Ley de Responsabilidades de los Servidores Públicos del Estado de Puebla.
- Ley de Deuda Pública para el Estado Libre y Soberano de Puebla.
- Ley de Transparencia y Acceso a la Información Pública del Estado de Puebla.
- Código Reglamentario para el Municipio de Puebla.


e) En cuanto a las obligaciones en materia de contribuciones que el Organismo Operador del Servicio de Limpia del Municipio de Puebla se encuentra obligado a cumplir, se encuentran:

1. Declaración y entero de retenciones de Impuesto Sobre la Renta (ISR) por sueldos y salarios.
2. Declaración y pago provisional mensual de Impuesto Sobre la Renta (ISR) por las retenciones realizadas por servicios profesionales y rescos.
3. Declaración y pago provisional mensual de las retenciones de Impuesto Sobre la Renta (ISR) realizadas por el pago de rentas bienes inmuebles.
4. Entero de retenciones por prestación de servicios profesionales.
5. Entero y pago cuotas trabajador y patronales al IMSS
6. Pago del 3% sobre nómina
7. Entero retenciones PF 1.25% rescos

f) Estructura organizacional básica



La estructura del Organismo Operador del Servicio de Limpia del Municipio de Puebla está establecida con base en los reglamentos interiores respectivos, se publica el día 14 de octubre de 2020 en el Periódico Oficial la modificación del reglamento interior del Organismo Operador, por lo que la nueva estructura es la siguiente:



**Puebla**  
Contigo y con rumbo  
Gobierno Municipal

ORGANISMO OPERADOR DEL SERVICIO DE LIMPIA  
DEL MUNICIPIO DE PUEBLA  
ADMINISTRACIÓN 2021-2024  
0/10/OOSL/OOSL/E

Para llevar a cabo la preparación de los Estados Financieros del presente ejercicio se consideró lo siguiente:

a) Se ha observado la Normatividad emitida por el CONAC y la Ley General de Contabilidad Gubernamental (LGCG), para la emisión de los estados financieros aplicable a este Organismo Operador del Servicio de Limpia del Municipio de Puebla.

b) La normatividad aplicada para el reconocimiento, valuación y revelación de los diferentes rubros de la información financiera, así como las bases de medición utilizadas para la elaboración de los estados financieros; acciones que deben generar como consecuencia que el Sistema de Contabilidad Gubernamental refleje la aplicación de principios y normas contables, facilite el reconocimiento de las operaciones de ingresos, gastos, activos, pasivos y patrimoniales; integre el ejercicio presupuestario con la operación contable, permita que los registros se efectúen considerando la base acumulativa para la integración de la información presupuestaria y contable, refleje un registro congruente y ordenado de las operaciones que generen derechos y obligaciones derivados de la gestión económico-financiera; genere en tiempo real estados financieros, de ejecución presupuestaria y demás información que coadyuve en la toma de decisiones, la transparencia y rendición de cuentas; y facilite el registro y control de los inventarios de bienes muebles e inmuebles.

c) La aplicación de los Postulados Básicos de Contabilidad Gubernamental para sustentar técnicamente la contabilidad gubernamental, así como organizar la efectiva sistematización que permita la obtención de información veraz, clara y concisa, permitiendo que la información proporcionada sea oportuna, confiable y comparable para la toma de decisiones.

1) Sustancia Económica. - Es el reconocimiento contable de las transacciones, transformaciones internas y otros eventos, que afectan económicamente al ente público y delimitan la operación del Sistema de Contabilidad Gubernamental (SCG).

2) Entes Públicos. - Los poderes Ejecutivo, Legislativo y Judicial de la Federación y de las entidades federativas; los entes autónomos de la Federación y de las entidades federativas; los ayuntamientos de los municipios; los órganos político-administrativos de las demarcaciones territoriales del Distrito Federal; y las entidades de la administración pública paraestatal, ya sean federales, estatales o municipales.

3) Existencia Permanente.- La actividad del ente público se establece por tiempo indefinido, salvo disposición legal en la que se especifique lo contrario.

4) Revelación Suficiente.- Los estados y la información financiera deben mostrar amplia y claramente la situación financiera y los resultados del ente público.

5) Importancia Relativa.- La información debe mostrar los aspectos importantes de la entidad que fueron reconocidos contablemente.

6) Registro e Integración Presupuestaria.- La información presupuestaria de los entes públicos se integra en la contabilidad en los mismos términos que se presentan en la Ley de Ingresos y en el Decreto del Presupuesto Egresos, de acuerdo a la naturaleza económica que le corresponda. El registro presupuestario del ingreso y del egreso en los entes públicos se debe reflejar en la contabilidad, considerando sus efectos patrimoniales y su vinculación con las etapas presupuestarias correspondientes.

7) Consolidación de la Información Financiera.- Los estados financieros de los entes públicos deberán presentar de manera consolidada la situación financiera, los resultados de operación, el flujo de efectivo o los cambios en la situación financiera y las variaciones a la Hacienda Pública, como si se tratara de un solo ente público.

8) Devengo Contable.- Los registros contables de los entes públicos se llevarán con base acumulativa. El Ingreso Devengado, es el momento contable que se realiza cuando existe jurídicamente el derecho de cobro de impuestos, derechos, productos, aprovechamientos y otros ingresos por parte de los entes públicos. El Gasto Devengado, es el momento contable que refleja el reconocimiento de una obligación de pago a favor de terceros por la recepción de conformidad de bienes, servicios y obra pública contratados; así como de las obligaciones que derivan de tratados, leyes, decretos, resoluciones y sentencias definitivas.

9) Valuación.- Todos los eventos que afecten económicamente al ente público deben ser cuantificados en términos monetarios y se registrarán al costo histórico o al valor económico más objetivo registrándose en moneda nacional.

10) Dualidad Económica.- El ente público debe reconocer en la contabilidad, la representación de las transacciones y algún otro evento que afecte su situación financiera, su composición por los recursos asignados para el logro de sus fines y por sus fuentes, conforme a los derechos y obligaciones.

11) Consistencia.- Ante la existencia de operaciones similares en un ente público, debe corresponder un mismo tratamiento contable, el cual debe permanecer a través del tiempo, en tanto no cambie la esencia económica de las operaciones.

2) Marco Jurídico

Ley General de Contabilidad Gubernamental

Artículo 4 Inciso I. Para efectos de esta Ley se entenderá por:

Armonización: la revisión, reestructuración y compatibilización de los modelos contables vigentes a nivel nacional, a partir de la adecuación y fortalecimiento de las disposiciones jurídicas que las rigen, de los procedimientos para el registro de las operaciones, de la información que deben generar los sistemas de contabilidad gubernamental, y de las características y contenido de los principales informes de rendición de cuentas.

Artículo 4 Inciso IX. Cuenta pública: el documento a que se refiere el artículo 74, fracción VI de la Constitución Política de los Estados Unidos Mexicanos; así como el informe que, conforme a las constituciones locales, rinden las entidades federativas y los municipios;

Artículo 17.- Cada ente público será responsable de su contabilidad, de la operación del sistema; así como del cumplimiento de lo dispuesto por esta Ley y las decisiones que emita el consejo.

Artículo 19.- Los entes públicos deberán asegurarse que el sistema:

I. Refleje la aplicación de los principios, normas contables generales y específicas e instrumentos que establezca el consejo,

II. Facilite el reconocimiento de las operaciones de ingresos, gastos, activos, pasivos y patrimoniales de los entes públicos;

III. Integre en forma automática el ejercicio presupuestario con la operación contable, a partir de la utilización del gasto devengado;

IV. Permita que los registros se efectúen considerando la base acumulativa para la integración de la información presupuestario y contable;

V. Refleje un registro congruente y ordenado de cada operación que genere derechos y obligaciones derivados de la gestión económico-financiera de los entes públicos;

VI. Genere, en tiempo real, estados financieros, de ejecución presupuestario y otra información que coadyuve a la toma de decisiones, a la transparencia, a la programación con base en resultados, a la evaluación y a la rendición de cuentas, y

VII. Facilite el registro y control de los inventarios de los bienes muebles e inmuebles de los entes públicos.

Artículo 20.- Los entes públicos deberán contar con manuales de contabilidad, así como con otros instrumentos contables que defina el consejo.

Artículo 46.- En lo relativo a la Federación, los sistemas contables de los poderes Ejecutivo, Legislativo y Judicial, las entidades de la Administración Pública Paraestatal y los órganos autónomos, permitirán en la medida que corresponda, la generación periódica de los estados y la información financiera que a continuación se señala:

I. Información contable, con la desagregación siguiente:

- a) Estado de actividades;
- b) Estado de situación financiera;
- c) Estado de variación en la hacienda pública;
- d) Estado de cambios en la situación financiera;
- e) Estado de flujos de efectivo;
- g) Notas a los estados financieros;
- h) Estado analítico del activo, e
- i) Estado analítico de la deuda y otros pasivos, del cual se derivarán las clasificaciones siguientes:
  1. Corto y largo plazo, así como por su origen en interna y externa;
  2. Fuentes de financiamiento;
  3. Por moneda de contratación, y
  4. Por país acreedor;

II. Información presupuestaria, con la desagregación siguiente:

- a) Estado analítico de ingresos, del que se derivará la presentación en clasificación económica por fuente de financiamiento y concepto, incluyendo los ingresos excedentes generados;
- b) Estado analítico del ejercicio del presupuesto de egresos del que se derivarán las clasificaciones siguientes:
  1. Administrativa;
  2. Económica;
  3. Por objeto del gasto, y
  4. Funcional.

Artículo 48.- En lo relativo a los ayuntamientos de los municipios o los órganos político administrativos de las demarcaciones territoriales de la Ciudad de México y las entidades de la Administración Pública Paraestatal paramunicipal, los sistemas deberán producir, como mínimo, la información contable y presupuestaria a que se refiere el artículo 46, fracciones I, incisos a), b), c), d), e), g) y h), y II, incisos a) y b) de la presente Ley.

Lo anterior significa que los Ayuntamientos deberán emitir por lo menos: Estado de Situación Financiera, Estado de Actividades, Estado de Flujo de Efectivo, Esta Estado de Variación en la Hacienda Pública, Estado de Cambios en la Situación Financiera, Notas a los Estados Financieros, Estado Analítico del Activo, Estado Analítico de Ingresos, Estado Analítico del Ejercicio del Presupuesto de Egresos.

#### 6. Políticas de Contabilidad Significativas

- a) Método utilizado para la actualización del valor de los activos, pasivos y Hacienda Pública/Patrimonio: En el caso de los bienes inmuebles se actualiza el valor de los mismos con base en la información catastral que se recibe. En cuanto a los bienes muebles la actualización del valor de los mismos se efectúa con base en los avalúos formulados por perito.
- b) Realización de operaciones en el extranjero y sus efectos en la información financiera gubernamental: No aplica para el Organismo Operador del Servicio de Limpia del Municipio de Puebla.
- c) Método de valuación de la inversión en acciones de Compañías subsidiarias no consolidadas y asociadas: No aplica para el Organismo Operador del Servicio de Limpia del Municipio de Puebla.
- d) Sistema y método de valuación de inventarios y costo de lo vendido: No aplica para el Organismo Operador del Servicio de Limpia del Municipio de Puebla.
- e) Beneficios a empleados: , aplica las requeridas por las leyes de seguridad social y del contrato colectivo para el Organismo Operador del Servicio de Limpia del Municipio de Puebla.
- f) Provisiones: No se tienen identificados estos conceptos para el Organismo Operador del Servicio de Limpia del Municipio de Puebla.
- g) Reservas: No aplica para el Organismo Operador del Servicio de Limpia del Municipio de Puebla.
- h) Cambios en políticas contables y corrección de errores junto con la revelación de los efectos que se tendrá en la información financiera del ente público, ya sea retrospectivos o prospectivos: No aplica para el Organismo Operador del Servicio de Limpia del Municipio de Puebla.
- i) Reclasificaciones: Se generan cambios contables de acuerdo con las reclasificaciones efectuadas en los ajustes correspondientes a la Cuenta Pública de cada periodo y observando lo dispuesto por la Ley de Rendición de Cuentas y Fiscalización Superior del Estado de Puebla y los lineamientos emitidos por la Auditoría Superior del Estado de Puebla.
- j) Depuración y cancelación de saldos: No se ha presentado este supuesto para el Organismo Operador del Servicio de Limpia del Municipio de Puebla.

#### 7. Posición en Moneda Extranjera y Protección por Riesgo

No aplica para el Organismo Operador del Servicio de Limpia del Municipio de Puebla.

#### 8. Reporte Analítico del Activo

El Estado Analítico del Activo, indica el comportamiento de los fondos, valores, derechos y bienes debidamente identificados y cuantificados en términos monetarios, que dispone el ente público para realizar sus actividades.

- Vida útil o porcentajes de depreciación, deterioro o amortización utilizados en los diferentes tipos de activos:
- En relación al porcentaje de vida útil de los bienes del Organismo Operador se utilizan los Lineamientos establecidos por el CONAC, llamados "Guía de vida útil estimada y % de depreciación".
- Cambios en el porcentaje de depreciación o valor residual de los activos:
- No aplica para el Organismo Operador del Servicio de Limpia del Municipio de Puebla.



- Importe de los gastos capitalizados en el ejercicio, tanto financieros como de investigación y desarrollo:
- Gastos capitalizados del ejercicio. No aplica
- Riesgos por tipo de cambio o tipo de interés de las inversiones financieras:
- El Organismo Operador del Servicio de Limpia del Municipio de Puebla no tiene cuentas bancarias ni pasivos en otras divisas, por lo que no existen riesgos de este tipo.
- En relación a las inversiones financieras, estas se realizan en instrumentos gubernamentales o emitidos por las propias instituciones financieras con una calificación de AAA, por lo que el riesgo es nulo.
- Valor activado en el ejercicio de los bienes construidos por la entidad:
- No aplica para el Organismo Operador del Servicio de Limpia del Municipio de Puebla.
- Otras circunstancias de carácter significativo que afecten el activo:
- No se han presentado otras circunstancias para el Organismo Operador del Servicio de Limpia del Municipio de Puebla.
- Desmantelamiento de activos, procedimientos, implicaciones, efectos contables:
- No aplica para el Organismo Operador del Servicio de Limpia del Municipio de Puebla.
- Administración de activos; planeación con el objetivo de que el ente los utilice de manera más efectiva:
- No aplica para el Organismo Operador del Servicio de Limpia del Municipio de Puebla.

#### 9. Fideicomisos, Mandatos y Análogos

El Organismo Operador del Servicio de Limpia del Municipio de Puebla no cuenta con fideicomisos.

#### 10. Reporte de la Recaudación

Del 01 al 29 de febrero de 2024

4	INGRESOS Y OTROS BENEFICIOS	45,577,189.38
4.1	INGRESOS DE GESTIÓN	659,169.38
4.1.7	INGRESOS POR VENTA DE BIENES Y PRESTACIÓN DE SERVICIOS	659,169.38
4.1.7.3	INGRESOS POR VENTA DE BIENES Y PREST. DE SERV. DE ENT. PARAEST. Y FIDEIC. NO EMPR Y NO FINANCIEROS	659,169.38
4.1.7.3.1	INFRACCIONES (MULTAS)	12,433.29
4.1.7.3.2	DERECHOS	0.00
4.1.7.3.3	INDUSTRIA Y COMERCIO	646,586.46
4.1.7.3.9	RENDIMIENTOS BANCARIOS	149.63
4.2	PARTICIPACIONES, CONVENCIONES, INCENTIVOS, DERIVADOS Y COLABORACIONES FISCAL, F. DIST. DE APORTE, TRANSFERENCIAS, ASIGNACIONES, SUBSIDIOS Y SUBVENCIONES Y PENSIONES Y JUBILACIONES	44,918,020.00
4.2.2	TRANSFERENCIAS, ASIGNACIONES, SUBSIDIOS Y SUBVENCIONES Y PENSIONES Y JUBILACIONES	44,918,020.00
4.2.2.1	TRANSFERENCIAS INTERNAS Y ASIGNACIONES DEL SECTOR PÚBLICO	16,185,443.00
4.2.2.1.1	CORRIENTES	16,185,443.00
4.2.2.3	SUBSIDIOS Y SUBVENCIONES	28,732,577.00
4.2.2.3.1	RECIBIDOS POR ENTIDADES EMPRESARIALES PÚBLICAS NO FINANCIERAS	28,732,577.00
4.2.2.3.1.1	CORRIENTES	28,732,577.00

#### 11. Información sobre la Deuda y el Reporte Analítico de la Deuda

No aplica para el Organismo Operador del Servicio de Limpia del Municipio de Puebla.

#### 12. Calificaciones otorgadas

No aplica para el Organismo Operador del Servicio de Limpia del Municipio de Puebla.

#### 13. Proceso de Mejora

Estrategias de Control de Gasto:

- Derivado de la calendarización del presupuesto por parte de las dependencias, la Dirección de Egresos y Control Presupuestal realiza un monitoreo del presupuesto mensual de cada una, y al final de cada mes se efectúa un barrido presupuestal sobre los importes no ejercidos para su reorientación a otros proyectos.





• Aunado a lo anterior, el Instituto Municipal de Planeación tiene a su cargo el Sistema de Evaluación de Desempeño Municipal, que consiste en una evaluación objetiva del desempeño de las acciones de gobierno, a través del seguimiento y verificación del cumplimiento de metas y objetivos con base en indicadores. La finalidad es conocer los resultados de la ejecución de los programas y su impacto social.

Mecanismos de control Interno:

El Marco Integrado de Control Interno (MICI) se encuentra implementado para la administración pública y en operación en el Organismo Operador del Sistema de Limpia mediante los siguientes documentos emitidos por la Contraloría Municipal del H. Ayuntamiento de Puebla:

- Guía para la Elaboración del Análisis de Fortalezas, Oportunidades, Debilidades y Amenazas (FODA) (última actualización con fecha 12 de agosto de 2019).
- Guía para la Elaboración, Actualización y Evaluación de la Matriz de Administración de Riesgos Institucional (MARI) y el Programa de Trabajo de Control Interno (PTCI) (última actualización con fecha 19 de febrero de 2021).

• Los Lineamientos de Control Interno y sus Normas de Aplicación (última actualización con fecha 19 de febrero de 2021).

El Organismo Operador del Sistema de Limpia implementa adecuadamente los mecanismos de Control Interno Institucional a través del Comité de Desarrollo y Control Interno Institucional (CODECII), contribuyendo al cumplimiento oportuno de los objetivos y metas con enfoque a resultados, así como con las normas de control interno establecidas en el artículo 31 de los Lineamientos de Control Interno Institucional y sus Normas de Aplicación.

Medidas de desempeño financiero, metas y alcance:

- Actualización continua de los Manuales de Organización y Procedimientos del Organismo Operador.
- Automatización de Trámites y Servicios, mejora regulatoria.

#### 14. Información por Segmentos

No aplica para el Organismo Operador del Servicio de Limpia del Municipio de

#### 15. Eventos Posteriores al Cierre

El Organismo Operador del Servicio de Limpia del Municipio de Puebla determina efectuar los ajustes correspondientes a eventos posteriores a cierres anuales o de periodo según sea el caso, registrándolos en el sistema NSARCII dentro del mes posterior y/o periodo de cierre, siguiendo los lineamientos de la Auditoría Superior del Estado de Puebla, recomendaciones del Auditor Externo y/o la Contraloría Municipal.

#### 16. Partes Relacionadas

No aplica para el Organismo Operador del Servicio de Limpia del Municipio de Puebla.

#### 17. Responsabilidad Sobre la Presentación Razonable de la Información Contable

Se cumple con lo estipulado por el CONAC al transcribir la leyenda "Bajo protesta de decir verdad declaramos que los Estados Financieros y sus notas, son razonablemente correctos y son responsabilidad del emisor", únicamente en la información contable.

Bajo protesta de decir verdad declaramos que los Estados Financieros y sus notas, son razonablemente correctos y son responsabilidad del emisor

ORGANISMO OPERADOR DEL SERVICIO DE LIMPIA  
DEL MUNICIPIO DE PUEBLA  
NOTAS DE MEMORIA  
AL 29 DE FEBRERO DE 2024

**Cuentas de Orden.**

En las cuentas de orden se registran los movimientos de valores que no afectan o modifican la situación financiera del **Organismo Operador del Servicio de Limpia del Municipio de Puebla**, sin embargo, su incorporación en libros es necesaria con fines de recordatorio contable, de control y en general sobre los aspectos administrativos, o bien para consignar los derechos o responsabilidades contingentes que puedan o no presentarse en el futuro.

**Cuentas de Orden Contables.**

En estas se registran los eventos que, si bien no representan hechos económicos-financieros que alteren el patrimonio y los resultados del **Organismo Operador del Servicio de Limpia del Municipio de Puebla**, informan sobre circunstancias contingentes o eventuales de importancia, que en determinadas condiciones, pueden producir efectos patrimoniales.

En esta categoría se considera las siguientes cuentas:

Concepto	2024	2023
Valores	0.00	0.00
Emisión de obligaciones	0.00	0.00
Avales y garantías	0.00	0.00
Juicios	1,145,600.01	1,145,600.01
Contratos para Inversión Mediante Proyectos para Prestación de Servicios (PPS) y Similares	0.00	0.00
Bienes concesionados o en comodato	1,102.00	1,102.00

**Cuentas de Orden Presupuestarias**

**Ley de Ingresos**

Estas cuentas tienen por finalidad registrar, a partir de la Ley y a través de los rubros que la componen las operaciones de ingresos del período y se conforman como a continuación se detalla

Concepto
<b>Cuentas de Ingresos</b>
Ley de Ingresos Estimada
Ley de Ingresos por Ejecutar
Modificaciones a la Ley de Ingresos Estimada
Ley de Ingresos Devengada
Ley de Ingresos Recaudada

En este rubro se registran: la Ley de Ingresos Estimada que incluye los Impuestos, Cuotas y Aportaciones de Seguridad Social, Contribuciones de Mejoras, Derechos, Productos, Aprovechamientos, Financiamientos Internos y Externos, así como la Venta de Bienes y Servicios, además de Participaciones, Aportaciones, Recursos Convenidos y Otros Ingresos; Ley de Ingresos por Ejecutar que incluye las modificaciones de la Ley Estimada así como el registro de los ingresos devengados; Modificaciones a la Ley de Ingresos Estimada que representa el importe de los incrementos y decrementos a la Ley de Ingresos Estimada, derivado de las ampliaciones y reducciones autorizadas; Ley de Ingresos Devengada que representa los derechos de cobro de Impuestos, Cuotas y Aportaciones de Seguridad Social, Contribuciones de Mejoras, Derechos, Productos, Aprovechamientos, Financiamientos Internos y Externos, así como la Venta de Bienes y Servicios además de Participaciones, Aportaciones, Recursos Convenidos y Otros Ingresos; Ley de Ingresos Recaudada, la cual registra el cobro en efectivo o por cualquier otro medio de pago de los conceptos aprobados en Ley.

**Al 29 de febrero de 2024**

8.1.1	LEY DE INGRESOS ESTIMADA	534,985,558.00
8.1.2	LEY DE INGRESOS POR EJECUTAR	446,164,572.95
8.1.3	MODIFICACIONES A LA LEY DE INGRESOS ESTIMADA	1,100,351.76
8.1.4	LEY DE INGRESOS DEVENGADA	89,931,336.81
8.1.5	LEY DE INGRESOS RECAUDADA	89,931,336.80

**Presupuesto de Egresos.**

Estas cuentas tienen por finalidad registrar, a partir del Presupuesto de Egresos del período y mediante los rubros que lo componen, las operaciones presupuestarias del período y se conforman como a continuación se detalla:

Concepto
<b>Cuentas de Egresos</b>
Presupuesto de Egresos Aprobado
Presupuesto de Egresos por Ejercer
Modificaciones al Presupuesto de Egresos Aprobado
Presupuesto de Egresos Comprometido
Presupuesto de Egresos Devengado
Presupuesto de Egresos Ejercido
Presupuesto de Egresos Pagado

En este rubro se registran: el Presupuesto de Egresos Aprobado, el cual registra el importe de las asignaciones presupuestarias aprobadas por el Cabildo Municipal en la Ley de Egresos; Presupuesto de Egresos por Ejercer, representa el Presupuesto de Egresos Aprobado y sus adecuaciones menos el presupuesto comprometido; Modificaciones al Presupuesto de Egresos Aprobado, Presupuesto Comprometido, refleja la aprobación de un instrumento jurídico que formaliza la relación jurídica para la adquisición de bienes y servicios o ejecución de obras, derivado de contratos celebrados por los entes ejecutores y que a su vez representan una obligación de pago por inversión pública, reflejada en el pasivo circulante, misma que se encuentra respaldada en las respectivas cuentas bancarias; Presupuesto de Egresos Devengado, que representa el monto de las obligaciones de pago a favor de terceros por la recepción de conformidad de bienes, servicios y obras oportunamente contratados; así como de las obligaciones que derivan de tratados, leyes, decretos, resoluciones y sentencias definitivas; Presupuesto de Egresos Ejercido que representa el monto de la emisión de las cuentas por liquidar certificadas o documentos equivalentes debidamente aprobados. Su saldo representa el Presupuesto de Egresos Ejercido pendiente de pagar y finalmente la cuenta de Presupuesto de Egresos Pagado que considera la cancelación total o parcial de las obligaciones de pago, que se concreta mediante el desembolso de efectivo o por cualquier otro medio de pago.

**Al 29 de febrero de 2024**

8.2.1	PRESUPUESTO DE EGRESOS APROBADO	534,895,558.00
8.2.2	PRESUPUESTO DE EGRESOS POR EJERCER	35,993,046.75
8.2.3	MODIFICACIONES AL PRESUPUESTO DE EGRESOS APROBADO	1,100,351.76
8.2.4	PRESUPUESTO DE EGRESOS COMPROMETIDO	500,102,863.01
8.2.5	PRESUPUESTO DE EGRESOS DEVENGADO	87,101,263.81
8.2.6	PRESUPUESTO DE EGRESOS EJERCIDO	56,440,806.93
8.2.7	PRESUPUESTO DE EGRESOS PAGADO	56,440,806.93