

ORGANISMO OPERADOR DEL SERVICIO DE LIMPIA  
DEL MUNICIPIO DE PUEBLA  
FLUJO DE FONDOS  
Del 1 de Enero al 31 de Marzo de 2024  
(Cifras en pesos)



ORGANISMO OPERADOR DEL SERVICIO DE LIMPIA  
DEL MUNICIPIO DE PUEBLA  
ADMINISTRACIÓN 2021-2024  
0/10/00SL/00SL/E

R/C	Rubro/Capítulo	Estimado/ Aprobado	Ampliaciones/ Reducciones	Modificado	Devengado	Recaudado/ Pagado	CxC/ CxP
	<b>RUBROS DE INGRESO</b>						
1	IMPUESTOS	534,995,558.00	1,730,287.57	536,725,845.57	131,563,124.43	131,428,384.67	134,739.76
2	CUOTAS Y APORTACIONES DE SEGURIDAD SOCIAL	0.00	0.00	0.00	0.00	0.00	0.00
3	CONTRIBUCIONES DE MEJORAS	0.00	0.00	0.00	0.00	0.00	0.00
4	DERECHOS	0.00	0.00	0.00	0.00	0.00	0.00
5	PRODUCTOS	0.00	0.00	0.00	0.00	0.00	0.00
6	APROVECHAMIENTOS	0.00	0.00	0.00	0.00	0.00	0.00
7	INGRESOS POR VENTAS DE BIENES, PRESTACIÓN DE SERVICIOS Y OTROS INGRESOS PARTICIPACIONES, APORTACIONES, CONVENIOS, INCENTIVOS DERIV. DE LA COLAB. FISCAL Y FONDOS DIST. DE APORT	6,399,744.00	306,141.13	6,705,885.13	2,215,465.43	2,080,725.67	134,739.76
8	TRANSFERENCIAS, ASIGNACIONES, SUBSIDIOS Y SUBVENCIONES, Y PENSIONES Y JUBILACIONES	0.00	0.00	0.00	0.00	0.00	0.00
9	INGRESOS DERIVADOS DE FINANCIAMIENTOS	528,595,814.00	0.00	528,595,814.00	129,347,659.00	129,347,659.00	0.00
0	<b>CAPÍTULOS DE GASTO</b>						
1	SERVICIOS PERSONALES	534,995,558.00	1,730,287.57	536,725,845.57	127,832,725.74	97,916,752.04	29,915,973.70
2	MATERIALES Y SUMINISTROS	157,883,897.00	0.00	157,883,897.00	37,493,924.03	35,973,810.83	1,520,113.20
3	SERVICIOS GENERALES	14,188,950.00	3,683.06	14,192,633.06	1,922,253.12	1,922,253.12	0.00
4	TRANSFERENCIAS, ASIGNACIONES, SUBSIDIOS Y OTRAS AYUDAS	362,722,711.00	1,717,134.51	364,439,845.51	88,407,078.59	60,011,218.09	28,395,860.50
5	BIENES MUEBLES, INMUEBLES E INTRANGIBLES	200,000.00	0.00	200,000.00	0.00	0.00	0.00
6	INVERSIÓN PÚBLICA	0.00	9,470.00	9,470.00	9,470.00	9,470.00	0.00
7	INVERSIONES FINANCIERAS Y OTRAS PROVISIONES	0.00	0.00	0.00	0.00	0.00	0.00
8	PARTICIPACIONES Y APORTACIONES	0.00	0.00	0.00	0.00	0.00	0.00
9	DEUDA PÚBLICA	0.00	0.00	0.00	0.00	0.00	0.00
	<b>SUPERÁVIT/DÉFICIT</b>						
		0.00	0.00	0.00	3,730,398.69	33,511,632.63	-29,781,233.94



**Puebla**  
 Gobierno Municipal  
 Contijo y con rumbo  
 al desarrollo integral  
 del municipio de Puebla

**ORGANISMO OPERADOR DEL SERVICIO DE LIMPIA  
 DEL MUNICIPIO DE PUEBLA**  
 ADMINISTRACIÓN 2021-2024  
 0/10/005/005/E

**ORGANISMO OPERADOR DEL SERVICIO DE LIMPIA  
 DEL MUNICIPIO DE PUEBLA**  
**FLUJO DE FONDOS**  
 Del 1 de Enero al 31 de Marzo de 2024  
 (Cifras en pesos)

CFP	Ingresos por Fuente de Financiamiento	Estimado	Ampliaciones/ Reducciones	Modificado	Devengado	Recaudado	Cxk
	<b>NO ETIQUETADO</b>						
1	RECURSOS FISCALES	534,995,558.00	1,730,287.57	536,725,845.57	131,563,124.43	131,428,384.67	134,739.76
2	FINANCIAMIENTOS INTERNOS	528,595,814.00	405,986.10	529,001,800.10	129,347,802.61	129,347,802.61	0.00
3	FINANCIAMIENTOS EXTERNOS	0.00	0.00	0.00	0.00	0.00	0.00
4	INGRESOS PROPIOS	0.00	0.00	0.00	0.00	0.00	0.00
5	RECURSOS FEDERALES	6,399,744.00	1,324,301.47	7,724,045.47	2,215,321.82	2,080,582.06	134,739.76
6	RECURSOS ESTATALES	0.00	0.00	0.00	0.00	0.00	0.00
7	OTROS RECURSOS	0.00	0.00	0.00	0.00	0.00	0.00
	<b>ETIQUETADO</b>						
5	RECURSOS FEDERALES	0.00	0.00	0.00	0.00	0.00	0.00
6	RECURSOS ESTATALES	0.00	0.00	0.00	0.00	0.00	0.00
7	OTROS RECURSOS	0.00	0.00	0.00	0.00	0.00	0.00
	<b>TOTAL INGRESOS</b>	<b>534,995,558.00</b>	<b>1,730,287.57</b>	<b>536,725,845.57</b>	<b>131,563,124.43</b>	<b>131,428,384.67</b>	<b>134,739.76</b>


CFP	Egresos por Fuente de Financiamiento	Aprobado	Ampliaciones/ Reducciones	Modificado	Devengado	Pagado	CxP
	<b>NO ETIQUETADO</b>						
1	RECURSOS FISCALES	534,995,558.00	1,730,287.57	536,725,845.57	127,832,725.74	97,916,752.04	29,915,973.70
2	FINANCIAMIENTOS INTERNOS	528,595,814.00	405,986.10	529,001,800.10	125,341,645.59	95,425,671.89	29,915,973.70
3	FINANCIAMIENTOS EXTERNOS	0.00	0.00	0.00	0.00	0.00	0.00
4	INGRESOS PROPIOS	0.00	0.00	0.00	0.00	0.00	0.00
5	RECURSOS FEDERALES	6,399,744.00	1,324,301.47	7,724,045.47	2,491,080.15	2,491,080.15	0.00
6	RECURSOS ESTATALES	0.00	0.00	0.00	0.00	0.00	0.00
7	OTROS RECURSOS	0.00	0.00	0.00	0.00	0.00	0.00
	<b>ETIQUETADO</b>						
5	RECURSOS FEDERALES	0.00	0.00	0.00	0.00	0.00	0.00
6	RECURSOS ESTATALES	0.00	0.00	0.00	0.00	0.00	0.00
7	OTROS RECURSOS	0.00	0.00	0.00	0.00	0.00	0.00
	<b>TOTAL EGRESOS</b>	<b>534,995,558.00</b>	<b>1,730,287.57</b>	<b>536,725,845.57</b>	<b>127,832,725.74</b>	<b>97,916,752.04</b>	<b>29,915,973.70</b>

*[Handwritten signature]*

*[Handwritten signature]*

ORGANISMO OPERADOR DEL SERVICIO DE LIMPIA  
 DEL MUNICIPIO DE PUEBLA  
 FLUJO DE FONDOS  
 Del 1 de Enero al 31 de Marzo de 2024  
 (Cifras en pesos)

CFF	Ingresos menos Egresos por Fuente de Financiamiento	Estimado/ Aprobado	Ampliaciones/ Reducciones	Modificado	Devengado	Recaudado/ Pagado	Cx/c/ Cxp
	NO ETIQUETADO	0.00	0.00	0.00	3,730,398.69	33,511,632.63	-29,781,233.94
1	RECURSOS FISCALES	0.00	0.00	0.00	4,006,157.02	33,922,130.72	-29,915,973.70
2	FINANCIAMIENTOS INTERNOS	0.00	0.00	0.00	0.00	0.00	0.00
3	FINANCIAMIENTOS EXTERNOS	0.00	0.00	0.00	0.00	0.00	0.00
4	INGRESOS PROPIOS	0.00	0.00	0.00	-275,758.33	-410,498.09	134,739.76
5	RECURSOS FEDERALES	0.00	0.00	0.00	0.00	0.00	0.00
6	RECURSOS ESTATALES	0.00	0.00	0.00	0.00	0.00	0.00
7	OTROS RECURSOS	0.00	0.00	0.00	0.00	0.00	0.00
	ETIQUETADO	0.00	0.00	0.00	0.00	0.00	0.00
5	RECURSOS FEDERALES	0.00	0.00	0.00	0.00	0.00	0.00
6	RECURSOS ESTATALES	0.00	0.00	0.00	0.00	0.00	0.00
7	OTROS RECURSOS	0.00	0.00	0.00	0.00	0.00	0.00
	SUPERÁVIT/DÉFICIT	0.00	0.00	0.00	3,730,398.69	33,511,632.63	-29,781,233.94



ORGANISMO OPERADOR DEL  
 SERVICIO DE LIMPIA DEL  
 MUNICIPIO DE PUEBLA

ORGANISMO OPERADOR DEL SERVICIO DE LIMPIA  
 DEL MUNICIPIO DE PUEBLA  
 ADMINISTRACIÓN 2021-2024  
 01/10/00SL/00SL/E

ORGANISMO OPERADOR DEL SERVICIO DE LIMPIA  
DEL MUNICIPIO DE PUEBLA  
FLUJO DE FONDOS  
Del 1 de Enero al 31 de Marzo de 2024  
(Cifras en pesos)




ORGANISMO OPERADOR DEL SERVICIO DE LIMPIA  
DEL MUNICIPIO DE PUEBLA  
ADMINISTRACIÓN 2021-2024  
0/10/0001/0051/E


R/C	Rubro/Concepto	GOBIERNO POR FUENTE DE FINANCIAMIENTO											Total				
		11	12	13	14	15	16	17	25	26	27	Requerido					
	<b>RUBRO DE INGRESO</b>	129,347,802.61	0.00	0.00	2,215,321.82	0.00	0.00	0.00	0.00	0.00	0.00	0.00	0.00	0.00	0.00	0.00	131,563,124.43
1	IMPUESTOS	0.00	0.00	0.00	0.00	0.00	0.00	0.00	0.00	0.00	0.00	0.00	0.00	0.00	0.00	0.00	0.00
2	COTAS Y APORTACIONES DE SOLIDARIDAD SOCIAL	0.00	0.00	0.00	0.00	0.00	0.00	0.00	0.00	0.00	0.00	0.00	0.00	0.00	0.00	0.00	0.00
3	CONTRIBUCIONES DE MEJORAS	0.00	0.00	0.00	0.00	0.00	0.00	0.00	0.00	0.00	0.00	0.00	0.00	0.00	0.00	0.00	0.00
4	DERECOS	0.00	0.00	0.00	0.00	0.00	0.00	0.00	0.00	0.00	0.00	0.00	0.00	0.00	0.00	0.00	0.00
5	PRODUCTOS	0.00	0.00	0.00	0.00	0.00	0.00	0.00	0.00	0.00	0.00	0.00	0.00	0.00	0.00	0.00	0.00
6	APROVECHAMIENTOS	0.00	0.00	0.00	0.00	0.00	0.00	0.00	0.00	0.00	0.00	0.00	0.00	0.00	0.00	0.00	0.00
7	INGRESOS POR VENTAS DE BIENES, PERFECCIÓN DE SERVICIOS Y OTROS INGRESOS	143.61	0.00	0.00	2,215,321.82	0.00	0.00	0.00	0.00	0.00	0.00	0.00	0.00	0.00	0.00	0.00	2,215,465.43
8	PARTICIPACIONES, APORTACIONES, COMPROMISOS, INCENTIVOS DERIV. DE LA COLAB. FISCAL Y FONDOS DIST. DE APORT	0.00	0.00	0.00	0.00	0.00	0.00	0.00	0.00	0.00	0.00	0.00	0.00	0.00	0.00	0.00	0.00
9	TRANSFERENCIAS, APORTACIONES, SUBSIDIOS Y SUBVENCIONES, Y PENSIONES Y JUPLICACIONES	129,347,659.00	0.00	0.00	0.00	0.00	0.00	0.00	0.00	0.00	0.00	0.00	0.00	0.00	0.00	0.00	129,347,659.00
0	INGRESOS DERIVADOS DE FINANCIAMIENTOS	0.00	0.00	0.00	0.00	0.00	0.00	0.00	0.00	0.00	0.00	0.00	0.00	0.00	0.00	0.00	0.00
	<b>CAPÍTULOS DE GASTO</b>	129,347,659.00	0.00	0.00	2,491,080.15	0.00	0.00	0.00	2,491,080.15	0.00	0.00	0.00	0.00	0.00	0.00	0.00	131,838,739.15
1	SERVICIOS PERSONALES	37,493,924.03	0.00	0.00	0.00	0.00	0.00	0.00	0.00	0.00	0.00	0.00	0.00	0.00	0.00	0.00	37,493,924.03
2	MATERIALES Y SUMINISTROS	1,922,253.12	0.00	0.00	0.00	0.00	0.00	0.00	0.00	0.00	0.00	0.00	0.00	0.00	0.00	0.00	1,922,253.12
3	SERVICIOS GENERALES	85,915,996.44	0.00	0.00	2,491,080.15	0.00	0.00	0.00	2,491,080.15	0.00	0.00	0.00	0.00	0.00	0.00	0.00	88,407,076.59
4	TRANSFERENCIAS, APORTACIONES, SUBSIDIOS Y OTROS AYUDAS	0.00	0.00	0.00	0.00	0.00	0.00	0.00	0.00	0.00	0.00	0.00	0.00	0.00	0.00	0.00	0.00
5	BIENES MUEBLES, INMUEBLES E INTANGIBLES	9,476.00	0.00	0.00	0.00	0.00	0.00	0.00	0.00	0.00	0.00	0.00	0.00	0.00	0.00	0.00	9,476.00
6	INVERSIÓN PÚBLICA	0.00	0.00	0.00	0.00	0.00	0.00	0.00	0.00	0.00	0.00	0.00	0.00	0.00	0.00	0.00	0.00
7	INVERSIONES FINANCIERAS Y OTRAS PROVISIONES	0.00	0.00	0.00	0.00	0.00	0.00	0.00	0.00	0.00	0.00	0.00	0.00	0.00	0.00	0.00	0.00
8	PARTICIPACIONES Y APORTACIONES	0.00	0.00	0.00	0.00	0.00	0.00	0.00	0.00	0.00	0.00	0.00	0.00	0.00	0.00	0.00	0.00
9	DEUDA PÚBLICA	0.00	0.00	0.00	0.00	0.00	0.00	0.00	0.00	0.00	0.00	0.00	0.00	0.00	0.00	0.00	0.00
	<b>SUPERAVIT/DÉFICIT</b>	4,006,157.02	0.00	0.00	-275,758.33	0.00	0.00	0.00	-275,758.33	0.00	0.00	0.00	0.00	0.00	0.00	0.00	3,730,398.69

ORGANISMO OPERADOR DEL SERVICIO DE LIMPIA  
DEL MUNICIPIO DE PUEBLA  
FLUJO DE FONDOS  
Del 1 de Enero al 31 de Marzo de 2024  
(Cifras en pesos)

Bajo protesta de decir verdad declaramos que los Estados Financieros y sus notas,  
son razonablemente correctos y son responsabilidad del emisor.

  
\_\_\_\_\_  
JOSÉ ROBERTO SALGADO CARRILLO  
COORDINADOR GENERAL

  
\_\_\_\_\_  
MARIA DE LOURDES EUJENIA CAMINO MONROY  
DIRECTORA ADMINISTRATIVA



ORGANISMO OPERADOR DEL SERVICIO DE LIMPIA  
DEL MUNICIPIO DE PUEBLA  
ADMINISTRACIÓN 2021-2024  
O/10/OOSL/OOSL/E