


**ORGANISMO OPERADOR DEL SERVICIO DE LIMPIA
DEL MUNICIPIO DE PUEBLA**
FLUJO DE FONDOS
Del 1 de Enero al 30 de Junio de 2024
(Cifras en pesos)

R/C	Rubro/Capítulo	Estimado/ Aprobado	Ampliaciones/ Reducciones	Modificado	Devengado	Recaudado/ Pagado	CxC/ CXP
	RUBROS DE INGRESO	534,995,558.00	10,529,714.88	545,525,272.88	278,832,643.32	278,832,643.31	0.01
1	IMPUESTOS	0.00	0.00	0.00	0.00	0.00	0.00
2	CUOTAS Y APORTACIONES DE SEGURIDAD SOCIAL	0.00	0.00	0.00	0.00	0.00	0.00
3	CONTRIBUCIONES DE MEJORAS	0.00	0.00	0.00	0.00	0.00	0.00
4	DERECHOS	0.00	0.00	0.00	0.00	0.00	0.00
5	PRODUCTOS	0.00	146,499.99	146,499.99	146,499.99	146,499.99	0.00
6	APROVECHAMIENTOS	0.00	0.00	0.00	0.00	0.00	0.00
7	INGRESOS POR VENTAS DE BIENES, PRESTACIÓN DE SERVICIOS Y OTROS INGRESOS	6,399,744.00	8,783,905.22	15,183,649.22	12,014,347.33	12,014,347.32	0.01
8	PARTICIPACIONES, APORTACIONES, CONVENIOS, INCENTIVOS DERIV. DE LA COLAB. FISCAL Y FONDOS DIST. DE APORT	0.00	0.00	0.00	0.00	0.00	0.00
9	TRANSFERENCIAS, ASIGNACIONES, SUBSIDIOS Y SUBVENCIONES, Y PENSIONES Y JUBILACIONES	528,595,814.00	0.00	528,595,814.00	266,671,796.00	266,671,796.00	0.00
0	INGRESOS DERIVADOS DE FINANCIAMIENTOS	0.00	1,599,309.67	1,599,309.67	0.00	0.00	0.00
	CAPÍTULOS DE GASTO	534,995,558.00	10,529,714.88	545,525,272.88	260,774,349.11	229,631,718.38	31,142,630.73
1	SERVICIOS PERSONALES	157,883,897.00	0.00	157,883,897.00	73,481,941.84	70,047,597.48	3,434,344.36
2	MATERIALES Y SUMINISTROS	14,188,950.00	115,963.94	14,304,913.94	4,227,817.65	4,227,817.65	0.00
3	SERVICIOS GENERALES	362,722,711.00	10,370,872.94	373,093,583.94	183,021,711.62	155,313,425.25	27,708,286.37
4	TRANSFERENCIAS, ASIGNACIONES, SUBSIDIOS Y OTRAS AYUDAS	200,000.00	0.00	200,000.00	0.00	0.00	0.00
5	BIENES MUEBLES, INMUEBLES E INTANGIBLES	0.00	42,878.00	42,878.00	42,878.00	42,878.00	0.00
	INVERSIÓN PÚBLICA	0.00	0.00	0.00	0.00	0.00	0.00
	INVERSIONES FINANCIERAS Y OTRAS	0.00	0.00	0.00	0.00	0.00	0.00
	PROVISIONES	0.00	0.00	0.00	0.00	0.00	0.00
8	PARTICIPACIONES Y APORTACIONES	0.00	0.00	0.00	0.00	0.00	0.00
	DEUDA PÚBLICA	0.00	0.00	0.00	0.00	0.00	0.00
	SUPERÁVIT/DÉFICIT	0.00	0.00	0.00	18,058,294.21	49,200,924.93	-31,142,630.72


Puebla
 Contigo y con rumbo
 Gobierno Municipal
**ORGANISMO OPERADOR DEL SERVICIO DE LIMPIA
DEL MUNICIPIO DE PUEBLA**
 ADMINISTRACIÓN 2021-2024
 0/19/OOSL/OOSL/E

**ORGANISMO OPERADOR DEL SERVICIO DE LIMPIA
DEL MUNICIPIO DE PUEBLA**
FLUJO DE FONDOS
Del 1 de Enero al 30 de Junio de 2024
(Cifras en pesos)

CFF	Ingresos por Fuente de Financiamiento	Estimado	Ampliaciones/ Reducciones	Modificado	Devengado	Recaudado	CxP
	NO ETIQUETADO	534,995,558.00	10,529,714.88	545,525,272.88	278,832,643.32	278,832,643.31	0.01
1	RECURSOS FISCALES	528,595,814.00	554,489.74	529,150,303.74	266,672,087.49	266,672,087.49	0.00
2	FINANCIAMIENTOS INTERNOS	0.00	0.00	0.00	0.00	0.00	0.00
3	FINANCIAMIENTOS EXTERNOS	0.00	0.00	0.00	0.00	0.00	0.00
4	INGRESOS PROPIOS	6,399,744.00	9,975,225.14	16,374,969.14	12,160,555.82	12,160,555.82	0.01
5	RECURSOS FEDERALES	0.00	0.00	0.00	0.00	0.00	0.00
6	RECURSOS ESTATALES	0.00	0.00	0.00	0.00	0.00	0.00
7	OTROS RECURSOS	0.00	0.00	0.00	0.00	0.00	0.00
	ETIQUETADO	0.00	0.00	0.00	0.00	0.00	0.00
5	RECURSOS FEDERALES	0.00	0.00	0.00	0.00	0.00	0.00
6	RECURSOS ESTATALES	0.00	0.00	0.00	0.00	0.00	0.00
7	OTROS RECURSOS	0.00	0.00	0.00	0.00	0.00	0.00
	TOTAL INGRESOS	534,995,558.00	10,529,714.88	545,525,272.88	278,832,643.32	278,832,643.31	0.01

CFF	Egresos por Fuente de Financiamiento	Aprobado	Ampliaciones/ Reducciones	Modificado	Devengado	Pagado	CxP
	NO ETIQUETADO	534,995,558.00	10,529,714.88	545,525,272.88	260,774,349.11	229,631,718.38	31,142,630.73
1	RECURSOS FISCALES	528,595,814.00	559,901.04	529,155,715.04	251,686,705.18	220,544,074.45	31,142,630.73
2	FINANCIAMIENTOS INTERNOS	0.00	0.00	0.00	0.00	0.00	0.00
3	FINANCIAMIENTOS EXTERNOS	0.00	0.00	0.00	0.00	0.00	0.00
4	INGRESOS PROPIOS	6,399,744.00	9,969,813.84	16,369,557.84	9,087,643.93	9,087,643.93	0.00
5	RECURSOS FEDERALES	0.00	0.00	0.00	0.00	0.00	0.00
6	RECURSOS ESTATALES	0.00	0.00	0.00	0.00	0.00	0.00
7	OTROS RECURSOS	0.00	0.00	0.00	0.00	0.00	0.00
	ETIQUETADO	0.00	0.00	0.00	0.00	0.00	0.00
5	RECURSOS FEDERALES	0.00	0.00	0.00	0.00	0.00	0.00
6	RECURSOS ESTATALES	0.00	0.00	0.00	0.00	0.00	0.00
7	OTROS RECURSOS	0.00	0.00	0.00	0.00	0.00	0.00
	TOTAL EGRESOS	534,995,558.00	10,529,714.88	545,525,272.88	260,774,349.11	229,631,718.38	31,142,630.73



Puebla
Contra y con el tiempo
Gobierno Municipal

ORGANISMO OPERADOR DEL SERVICIO DE LIMPIA DEL MUNICIPIO DE PUEBLA
ADMINISTRACIÓN 2021-2024
Q/10/OOSL/OOSL/E

2024 15:33:37

**ORGANISMO OPERADOR DEL SERVICIO DE LIMPIA
DEL MUNICIPIO DE PUEBLA**
FLUJO DE FONDOS
Del 1 de Enero al 30 de Junio de 2024
(Cifras en pesos)

CFE Ingresos menos Egresos por Fuente de Financiamiento	Estimado/ Aprobado	Ampliaciones/ Reducciones	Modificado	Devengado	Recaudado/ Pagado	Cxc/ Cxp
NO ETIQUETADO	0.00	0.00	0.00	18,058,294.21	49,200,924.93	-31,142,630.72
1 RECURSOS FISCALES	0.00	0.00	0.00	18,058,294.21	49,200,924.93	-31,142,630.72
2 RECURSOS FISCALES	0.00	0.00	0.00	18,058,294.21	49,200,924.93	-31,142,630.72
3 FINANCIAMIENTOS INTERNOS	0.00	-5,411.30	-5,411.30	14,985,382.31	46,128,013.04	-31,142,630.73
4 FINANCIAMIENTOS EXTERNOS	0.00	0.00	0.00	0.00	0.00	0.00
5 INGRESOS PROPIOS	0.00	0.00	0.00	0.00	0.00	0.00
6 RECURSOS FEDERALES	0.00	5,411.30	5,411.30	3,072,911.90	3,072,911.89	0.01
7 RECURSOS ESTATALES	0.00	0.00	0.00	0.00	0.00	0.00
8 OTROS RECURSOS	0.00	0.00	0.00	0.00	0.00	0.00
ETIQUETADO	0.00	0.00	0.00	0.00	0.00	0.00
5 RECURSOS FEDERALES	0.00	0.00	0.00	0.00	0.00	0.00
6 RECURSOS ESTATALES	0.00	0.00	0.00	0.00	0.00	0.00
7 OTROS RECURSOS	0.00	0.00	0.00	0.00	0.00	0.00
SUPERÁVIT/DÉFICIT	0.00	0.00	0.00	18,058,294.21	49,200,924.93	-31,142,630.72



Puebla
Contigo y con rumbo
Gobierno Municipal

ORGANISMO OPERADOR DEL
SERVICIO DE LIMPIA DEL
MUNICIPIO DE PUEBLA

ORGANISMO OPERADOR DEL SERVICIO DE LIMPIA
DEL MUNICIPIO DE PUEBLA
ADMINISTRACIÓN 2021-2024
0/10/OOSL/OOSL/E

[Handwritten signature]

**ORGANISMO OPERADOR DEL SERVICIO DE LIMPIA
DEL MUNICIPIO DE PUEBLA**
FLUJO DE FONDOS
Del 1 de Enero al 30 de Junio de 2024
(Cifras en pesos)


R/C	Subro/Capítulo	11	12	13	14	15	16	17	No etiquetado	25	26	27	Requisitado	Total
	MURDO DE INGRESO	266,472,097.45	0.00	0.00	12,160,555.83	0.00	0.00	0.00	278,832,643.32	0.00	0.00	0.00	0.00	278,832,643.32
1	IMPUESTOS	0.00	0.00	0.00	0.00	0.00	0.00	0.00	0.00	0.00	0.00	0.00	0.00	0.00
2	COTAS Y APORTACIONES DE SOLIDARIDAD SOCIAL	0.00	0.00	0.00	0.00	0.00	0.00	0.00	0.00	0.00	0.00	0.00	0.00	0.00
3	CONTRIBUCIONES DE MEJORAS	0.00	0.00	0.00	0.00	0.00	0.00	0.00	0.00	0.00	0.00	0.00	0.00	0.00
4	DERECHOS	0.00	0.00	0.00	0.00	0.00	0.00	0.00	0.00	0.00	0.00	0.00	0.00	0.00
5	PRODUCTOS	0.00	0.00	0.00	146,499.39	0.00	0.00	0.00	146,499.39	0.00	0.00	0.00	0.00	146,499.39
6	APROVECHAMIENTOS	0.00	0.00	0.00	0.00	0.00	0.00	0.00	0.00	0.00	0.00	0.00	0.00	0.00
7	INGRESOS POR VENTAS DE BIENES, PRESTACIÓN DE SERVICIOS Y OTROS INGRESOS	251.49	0.00	0.00	12,014,055.84	0.00	0.00	0.00	12,014,347.33	0.00	0.00	0.00	0.00	12,014,347.33
8	PARTICIPACIONES, APORTACIONES, CONTRIBUCIONES, INCENTIVOS DIR. DE LA COLAB. FISCAL Y FONDOS INF. DE APORT	0.00	0.00	0.00	0.00	0.00	0.00	0.00	0.00	0.00	0.00	0.00	0.00	0.00
9	TRANSFERENCIAS, ASIGNACIONES, SUBSIDIOS Y SUBVENCIONES, Y PENSIONES Y AUXILIOS	265,471,796.00	0.00	0.00	0.00	0.00	0.00	0.00	265,471,796.00	0.00	0.00	0.00	0.00	265,471,796.00
0	INGRESOS DESTINADOS DE FINANCIAMIENTOS	0.00	0.00	0.00	0.00	0.00	0.00	0.00	0.00	0.00	0.00	0.00	0.00	0.00
	CÁMBITOS DE GASTO	251,486,795.18	0.00	0.00	9,087,643.93	0.00	0.00	0.00	260,774,349.11	0.00	0.00	0.00	0.00	260,774,349.11
1	SERVICIOS PERSONALES	73,481,941.84	0.00	0.00	0.00	0.00	0.00	0.00	73,481,941.84	0.00	0.00	0.00	0.00	73,481,941.84
2	MATERIALES Y SUMINISTROS	4,183,548.71	0.00	0.00	44,268.94	0.00	0.00	0.00	4,227,817.65	0.00	0.00	0.00	0.00	4,227,817.65
3	SERVICIOS GENERALES	173,979,336.63	0.00	0.00	9,043,374.39	0.00	0.00	0.00	183,021,711.62	0.00	0.00	0.00	0.00	183,021,711.62
4	TRANSFERENCIAS, ASIGNACIONES, SUBSIDIOS Y OTRAS AYUDAS	0.00	0.00	0.00	0.00	0.00	0.00	0.00	0.00	0.00	0.00	0.00	0.00	0.00
5	BIENES MUEBLES, INMUEBLES E INMANGIABLES	42,878.00	0.00	0.00	0.00	0.00	0.00	0.00	42,878.00	0.00	0.00	0.00	0.00	42,878.00
6	INVERSIÓN PÚBLICA	0.00	0.00	0.00	0.00	0.00	0.00	0.00	0.00	0.00	0.00	0.00	0.00	0.00
7	INVERSIONES FINANCIERAS Y OTRAS EROSIONES	0.00	0.00	0.00	0.00	0.00	0.00	0.00	0.00	0.00	0.00	0.00	0.00	0.00
8	PARTICIPACIONES Y APORTACIONES	0.00	0.00	0.00	0.00	0.00	0.00	0.00	0.00	0.00	0.00	0.00	0.00	0.00
9	DEUDA PÚBLICA	0.00	0.00	0.00	0.00	0.00	0.00	0.00	0.00	0.00	0.00	0.00	0.00	0.00
	SUPERÁVIT/DEFICIT	14,985,302.31	0.00	0.00	3,072,911.90	0.00	0.00	0.00	19,058,294.21	0.00	0.00	0.00	0.00	16,058,294.21



Puebla
GOBIERNO DEL ESTADO DE PUEBLA
SECRETARÍA DE ECONOMÍA
SERVICIO DE LIMPIA DEL MUNICIPIO DE PUEBLA


ORGANISMO OPERADOR DEL SERVICIO DE LIMPIA DEL MUNICIPIO DE PUEBLA
ADMINISTRACIÓN 2021-2024
Q/10/005/005/0

03 JUL 2024 15:33:37



ORGANISMO OPERADOR DEL SERVICIO DE LIMPIA
DEL MUNICIPIO DE PUEBLA
FLUJO DE FONDOS
Del 1 de Enero al 30 de Junio de 2024
(Cifras en pesos)

Bajo protesta de decir verdad declaramos que los Estados financieros y sus notas,
son razonablemente correctos y son responsabilidad del emisor.



JOSÉ ROBERTO SALGADO CARRILLO
COORDINADOR GENERAL



MARIA DE LOURDES EUCEMIA CAMINO MONROY
DIRECTORA ADMINISTRATIVA



ORGANISMO OPERADOR DEL SERVICIO DE LIMPIA
DEL MUNICIPIO DE PUEBLA
ADMINISTRACIÓN 2021-2024
C/10/005U/005U/E