

ORGANISMO OPERADOR DEL SERVICIO DE LIMPIA
DEL MUNICIPIO DE PUEBLA
NOTAS A LOS ESTADOS FINANCIEROS
NOTAS AL ESTADO DE ACTIVIDADES
Del 1 de Enero al 30 de Septiembre de 2024
(Cifras en pesos)

EA-01 INGRESOS Y OTROS BENEFICIOS:

Cuenta	Nombre de la Cuenta	Monto	% de Rubro	Característica
4	INGRESOS Y OTROS BENEFICIOS	418,513,376.85		
4.1	INGRESOS DE GESTIÓN	25,378,573.85		
4.1.1	IMPUESTOS	0.00	0.00%	
4.1.1.1	IMPUESTOS SOBRE LOS INGRESOS	0.00	0.00%	
4.1.1.2	IMPUESTOS SOBRE EL PATRIMONIO	0.00	0.00%	
4.1.1.3	IMPUESTOS SOBRE LA PRODUCCIÓN, EL CONSUMO Y LAS TRANSACCIONES	0.00	0.00%	
4.1.1.4	IMPUESTOS AL COMERCIO EXTERIOR	0.00	0.00%	
4.1.1.5	IMPUESTOS SOBRE NÓMINAS Y ASIMILABLES	0.00	0.00%	
4.1.1.6	IMPUESTOS ECOLÓGICOS	0.00	0.00%	
4.1.1.7	ACCESORIOS DE IMPUESTOS	0.00	0.00%	
4.1.1.8	IMP. NO COMPRENDIDOS EN LA LEY DE ING. VIGENTE CAUS. EN EJER. FISCA. ANT. PEND. DE LIQ. O PAGO	0.00	0.00%	
4.1.1.9	OTROS IMPUESTOS	0.00	0.00%	
4.1.2	CUOTAS Y APORTACIONES DE SEGURIDAD SOCIAL	0.00	0.00%	
4.1.2.1	APORTACIONES PARA FONDOS DE VIVIENDA	0.00	0.00%	
4.1.2.2	CUOTAS PARA LA SEGURIDAD SOCIAL	0.00	0.00%	
4.1.2.3	CUOTAS DE AHORRO PARA EL RETIRO	0.00	0.00%	
4.1.2.4	ACCESORIOS DE CUOTAS Y APORTACIONES DE SEGURIDAD SOCIAL	0.00	0.00%	
4.1.2.9	OTRAS CUOTAS Y APORTACIONES PARA LA SEGURIDAD SOCIAL	0.00	0.00%	
4.1.3	CONTRIBUCIONES DE MEJORAS	0.00	0.00%	
4.1.3.1	CONTRIBUCIONES DE MEJORAS POR OBRAS PÚBLICAS	0.00	0.00%	
4.1.3.2	CON. DE MEJ. NO COMP. EN LA LEY DE ING. VIGENTE CAUS. EN EJER. FISC. ANT. PEND. DE LIQ. O PAGO	0.00	0.00%	
1.4	DERECHOS	0.00	0.00%	
4.1.4.1	DERECHOS POR EL USO, GOCE, APROVECHAMIENTO O EXPLOTACIÓN DE BIENES DE DOMINIO PÚBLICO	0.00	0.00%	
4.1.4.3	DERECHOS POR PRESTACIÓN DE SERVICIOS	0.00	0.00%	
4.1.4.4	ACCESORIOS DE DERECHOS	0.00	0.00%	
4.1.4.5	DERECHOS NO COMP. EN LA LEY DE ING. VIGENTE CAUS. EN EJER. FISC. ANT. PEND. DE LIQ. O PAGO	0.00	0.00%	
4.1.4.9	OTROS DERECHOS	0.00	0.00%	
4.1.5	PRODUCTOS	146,499.99	100.00%	
4.1.5.1	PRODUCTOS	146,499.99	100.00%	
4.1.5.4	PRODUCTOS NO COMP. EN LA LEY DE ING. VIGENTE CAUS. EN EJER. FISC. ANT. PEND. DE LIQ. O PAGO	0.00	0.00%	
4.1.6	APROVECHAMIENTOS	0.00	0.00%	
4.1.6.2	MULTAS	0.00	0.00%	
4.1.6.3	INDEMNIZACIONES	0.00	0.00%	
4.1.6.4	REINTEGROS	0.00	0.00%	
4.1.6.5	APROVECHAMIENTOS PROVENIENTES DE OBRAS PÚBLICAS	0.00	0.00%	
4.1.6.6	APROVECHAMIENTOS NO COMP. EN LA LEY DE ING. VIGENTE CAUS. EN EJER. FISC. ANT. PEND. DE LIQ. O PAGO	0.00	0.00%	
4.1.6.8	ACCESORIOS DE APROVECHAMIENTOS	0.00	0.00%	

ORGANISMO OPERADOR DEL SERVICIO DE LIMPIA
 DEL MUNICIPIO DE PUEBLA
 ADMINISTRACIÓN 2024
 2024-09-30

ORGANISMO OPERADOR DEL SERVICIO DE LIMPIA
DEL MUNICIPIO DE PUEBLA
NOTAS A LOS ESTADOS FINANCIEROS
NOTAS AL ESTADO DE ACTIVIDADES
Del 1 de Enero al 30 de Septiembre de 2024
(Cifras en pesos)

4.1.6.9	OTROS APROVECHAMIENTOS	0.00	0.00%
4.1.7	INGRESOS POR VENTA DE BIENES Y PRESTACIÓN DE SERVICIOS	25,232,073.86	100.00%
4.1.7.1	INGRESOS POR VENTA DE BIENES Y PREST. DE SERV. DE INST. PÚBLICAS DE SEGURIDAD SOCIAL	0.00	0.00%
4.1.7.2	INGRESOS POR VENTA DE BIENES Y PREST. DE SERV. DE EMPR. PRODUCT. DEL ESTADO	0.00	0.00%
4.1.7.3	INGRESOS POR VENTA DE BIENES Y PREST. DE SERV. DE ENT. PARAEST. Y FIDEIC. NO EMER Y NO FINANC	25,232,073.86	100.00%
4.1.7.4	INGRESOS POR VENTA DE BIENES Y PREST. DE SERV. DE ENT. PARAEST. EMPR NO FINANC C/PART EST MAY	0.00	0.00%
4.1.7.5	INGRESOS POR VENTA DE BIENES Y PREST. DE SERV. DE ENT. PARAEST. EMPR FINANC MONET C/PART EST MAY	0.00	0.00%
4.1.7.6	INGRESOS POR VENTA DE BIENES Y PREST. DE SERV. DE ENT. PARAEST. EMPR FINANC NO MONET C/PART EST MAY	0.00	0.00%
4.1.7.7	INGRESOS POR VENTA DE BIENES Y PREST. DE SERV. DE FIDEIC. FINANC PÚBLICOS C/PART EST MAY	0.00	0.00%
4.1.7.8	INGRESOS POR VENTA DE BIENES Y PREST. DE SERV. DE LOS PODERES LEG. Y JUDICIAL Y DE LOS ÓRGANOS AUT.	0.00	0.00%
4.2	PART, APORT, CONV, INCENT. DERIV. D/COLAB. FISCAL, F. DIST. DE APORT, TRANSF, ASIG, SUBS Y SUBV Y P Y JUB	393,134,803.00	
4.2.1	PART, APORT, CONV, INCENT. DERIV. D/COLAB. FISCAL, F. DIST. DE APORT	0.00	0.00%
4.2.1.1	PARTICIPACIONES	0.00	0.00%
4.2.1.2	APORTACIONES	0.00	0.00%
4.2.1.3	CONVENIOS	0.00	0.00%
4.2.1.4	INCENTIVOS DERIVADOS DE LA COLABORACIÓN FISCAL	0.00	0.00%
4.2.1.5	FONDOS DISTINTOS DE APORTACIONES	0.00	0.00%
4.2.2	TRANSFERENCIAS, ASIGNACIONES, SUBSIDIOS Y SUBVENCIONES Y PENSIONES Y JUBILACIONES	393,134,803.00	100.00%
4.2.2.1	TRANSFERENCIAS INTERNAS Y ASIGNACIONES DEL SECTOR PÚBLICO	210,934,732.08	53.65%
4.2.2.3	SUBSIDIOS Y SUBVENCIONES	182,200,070.92	46.35%
4.2.2.5	PENSIONES Y JUBILACIONES	0.00	0.00%
4.2.2.7	TRANSFERENCIAS DEL FONDO MEXICANO DEL PETRÓLEO PARA LA ESTABILIZACIÓN Y EL DESARROLLO	0.00	0.00%
4.3	OTROS INGRESOS Y BENEFICIOS	0.00	
4.3.1	INGRESOS FINANCIEROS	0.00	0.00%
4.3.1.1	INTERESES GANADOS DE TÍTULOS, VALORES Y DEMÁS INSTRUMENTOS FINANCIEROS	0.00	0.00%
4.3.1.9	OTROS INGRESOS FINANCIEROS	0.00	0.00%
4.3.2	INCREMENTO POR VARIACIÓN DE INVENTARIOS	0.00	0.00%
4.3.2.1	INCREMENTO POR VARIACIÓN DE INVENTARIOS DE MERCANCÍAS PARA VENTA	0.00	0.00%
4.3.2.2	INCREMENTO POR VARIACIÓN DE INVENTARIOS DE MERCANCÍAS TERMINADAS	0.00	0.00%
4.3.2.3	INCREMENTO POR VARIACIÓN DE INVENTARIOS	0.00	0.00%

ORGANISMO OPERADOR DEL SERVICIO DE LIMPIA DEL MUNICIPIO DE PUEBLA
SECRETARÍA DE ADMINISTRACIÓN
ADMINISTRACIÓN 2024-2024
004/0051/0031/E

ORGANISMO OPERADOR DEL SERVICIO DE LIMPIA
 DEL MUNICIPIO DE PUEBLA
 NOTAS A LOS ESTADOS FINANCIEROS
 NOTAS AL ESTADO DE ACTIVIDADES
 Del 1 de Enero al 30 de Septiembre de 2024
 (Cifras en pesos)

4.3.2.4	DE MERCANCIAS EN PROCESO DE ELABORACIÓN INCREMENTO POR VARIACIÓN DE INVENTARIOS DE MATERIAS PRIMAS, MATERIAL. Y SUMINISTROS PARA PRODUCCIÓN	0.00	0.00%
4.3.2.5	INCREMENTO POR VARIACIÓN DE INVENTARIOS DE MATERIAS PRIMAS, MATERIALES Y SUMINISTROS DE CONSUMO	0.00	0.00%
4.3.3	DISMINUCIÓN DEL EXCESO DE ESTIMACIONES POR PÉRDIDA O DETERIORO U OBSOLESCENCIA	0.00	0.00%
3.3.1	DISMINUCIÓN DEL EXCESO DE ESTIMACIONES POR PÉRDIDA O DETERIORO U OBSOLESCENCIA	0.00	0.00%
4.3.4	DISMINUCIÓN DEL EXCESO DE PROVISIONES	0.00	0.00%
4.3.4.1	DISMINUCIÓN DEL EXCESO DE PROVISIONES	0.00	0.00%
4.3.9	OTROS INGRESOS Y BENEFICIOS VARIOS	0.00	0.00%
4.3.9.2	BONIFICACIONES Y DESCUENTOS OBTENIDOS	0.00	0.00%
4.3.9.3	DIFERENCIAS POR TIPO DE CAMBIO A FAVOR	0.00	0.00%
4.3.9.4	DIFERENCIAS DE COTIZACIONES A FAVOR EN VALORES NEGOCIABLES	0.00	0.00%
4.3.9.5	RESULTADO POR POSICIÓN MONETARIA	0.00	0.00%
4.3.9.6	UTILIDADES POR PARTICIPACIÓN PATRIMONIAL	0.00	0.00%
4.3.9.7	DIFERENCIAS POR REESTRUCTURACIÓN DE DEUDA PÚBLICA A FAVOR	0.00	0.00%
4.3.9.9	OTROS INGRESOS Y BENEFICIOS VARIOS	0.00	0.00%



Puebla
 Contigo y con rumbo
 Gobierno Municipal

ORGANISMO OPERADOR DEL SERVICIO DE LIMPIA DEL
 MUNICIPIO DE PUEBLA

ORGANISMO OPERADOR DEL SERVICIO DE LIMPIA
 DEL MUNICIPIO DE PUEBLA
 ADMINISTRACIÓN 2021-2024
 0/10/00SL/00SL/E

ORGANISMO OPERADOR DEL SERVICIO DE LIMPIA
DEL MUNICIPIO DE PUEBLA
NOTAS A LOS ESTADOS FINANCIEROS
NOTAS AL ESTADO DE ACTIVIDADES
Del 1 de Enero al 30 de Septiembre de 2024
(Cifras en pesos)

EA-02 GASTOS Y OTRAS PÉRDIDAS:

Cuenta	Nombre de la Cuenta	Monto	% de Rubro	Característica
5	GASTOS Y OTRAS PERDIDAS	409,503,929.10		
5.1	GASTOS DE FUNCIONAMIENTO	406,967,423.82		
5.1.1	SERVICIOS PERSONALES	106,473,013.84	100.00%	
5.1.1.1	REMUNERACIONES AL PERSONAL DE CARÁCTER PERMANENTE	55,269,668.91	51.91%	
5.1.1.2	REMUNERACIONES AL PERSONAL DE CARÁCTER TRANSITORIO	0.00	0.00%	
5.1.1.3	REMUNERACIONES ADICIONALES Y ESPECIALES	2,737,632.97	2.57%	
5.1.1.4	SEGURIDAD SOCIAL	23,121,211.76	21.72%	
5.1.1.5	OTRAS PRESTACIONES SOCIALES Y ECONÓMICAS	25,344,500.20	23.80%	
5.1.1.6	PAGO DE ESTÍMULOS A SERVIDORES PÚBLICOS	0.00	0.00%	
5.1.2	MATERIALES Y SUMINISTROS	10,137,409.80	100.00%	
5.1.2.1	MATERIALES DE ADMINISTRACIÓN, EMISIÓN DE DOCUMENTOS Y ARTÍCULOS OFICIALES	1,111,443.88	10.96%	
5.1.2.2	ALIMENTOS Y UTENSILIOS	114,917.90	1.13%	
5.1.2.3	MATERIAS PRIMAS Y MATERIALES DE PRODUCCIÓN Y COMERCIALIZACIÓN	996,836.10	9.83%	
5.1.2.4	MATERIALES Y ARTÍCULOS DE CONSTRUCCIÓN Y DE REPARACIÓN	25,433.10	0.25%	
5.1.2.5	PRODUCTOS QUÍMICOS, FARMACÉUTICOS Y DE LABORATORIO	1,802.00	0.02%	
5.1.2.6	COMBUSTIBLES, LUBRICANTES Y ADITIVOS	3,870,430.06	38.18%	
5.1.2.7	VESTUARIO, BLANCOS, PRENDAS DE PROTECCIÓN Y ARTÍCULOS DEPORTIVOS	3,742,965.62	36.92%	
5.1.2.8	MATERIALES Y SUMINISTROS PARA SEGURIDAD	0.00	0.00%	
5.1.2.9	HERRAMIENTAS, REFACCIONES Y ACCESORIOS MENORES	273,581.14	2.70%	
5.1.3	SERVICIOS GENERALES	290,357,000.18	100.00%	
5.1.3.1	SERVICIOS BÁSICOS	229,229.95	0.08%	
5.1.3.2	SERVICIOS DE ARRENDAMIENTO	1,383,002.73	0.48%	
5.1.3.3	SERVICIOS PROFESIONALES, CIENTÍFICOS Y TÉCNICOS Y OTROS SERVICIOS	3,610,044.26	1.24%	
5.1.3.4	SERVICIOS FINANCIEROS, BANCARIOS Y COMERCIALES	1,227,710.17	0.42%	
5.1.3.5	SERVICIOS DE INSTALACIÓN, REPARACIÓN, MANTENIMIENTO Y CONSERVACIÓN	280,452,033.76	96.59%	
5.1.3.6	SERVICIOS DE COMUNICACIÓN SOCIAL Y PUBLICIDAD	0.00	0.00%	
5.1.3.7	SERVICIOS DE TRASLADO Y VIÁTICOS	11,595.82	0.00%	
5.1.3.8	SERVICIOS OFICIALES	88,171.66	0.03%	
5.1.3.9	OTROS SERVICIOS GENERALES	3,355,211.83	1.16%	
5.2	TRANSFERENCIAS, ASIGNACIONES, SUBSIDIOS Y OTRAS AYUDAS	0.00		
5.2.1	TRANSFERENCIAS INTERNAS Y ASIGNACIONES AL SECTOR PÚBLICO	0.00	0.00%	
5.2.1.1	ASIGNACIONES AL SECTOR PÚBLICO	0.00	0.00%	
5.2.1.2	TRANSFERENCIAS INTERNAS AL SECTOR PÚBLICO	0.00	0.00%	
5.2.2	TRANSFERENCIAS AL RESTO DEL SECTOR PÚBLICO	0.00	0.00%	
5.2.2.1	TRANSFERENCIAS A ENTIDADES PARAESTATALES	0.00	0.00%	
5.2.2.2	TRANSFERENCIAS A ENTIDADES FEDERATIVAS Y MUNICIPIOS	0.00	0.00%	
5.2.3	SUBSIDIOS Y SUBVENCIONES	0.00	0.00%	
5.2.3.1	SUBSIDIOS	0.00	0.00%	

GOBIERNO MUNICIPAL DEL MUNICIPIO DE PUEBLA
 SECRETARÍA DE ADMINISTRACIÓN Y FINANZAS
 ADMINISTRACIÓN DEL SERVICIO DE LIMPIA
 ADMINISTRACIÓN 2021-2024
 07/11/0051.0005/E
 Contador y Gerente Municipal

ORGANISMO OPERADOR DEL SERVICIO DE LIMPIA
DEL MUNICIPIO DE PUEBLA
NOTAS A LOS ESTADOS FINANCIEROS
NOTAS AL ESTADO DE ACTIVIDADES
Del 1 de Enero al 30 de Septiembre de 2024
(Cifras en pesos)

5.2.3.2	SUBVENCIONES	0.00	0.00%
5.2.4	AYUDAS SOCIALES	0.00	0.00%
5.2.4.1	AYUDAS SOCIALES A PERSONAS	0.00	0.00%
5.2.4.2	BECAS	0.00	0.00%
5.2.4.3	AYUDAS SOCIALES A INSTITUCIONES	0.00	0.00%
5.2.4.4	AYUDAS SOCIALES POR DESASTRES NATURALES Y OTROS SINIESTROS	0.00	0.00%
5.2.5	PENSIONES Y JUBILACIONES	0.00	0.00%
5.2.5.1	PENSIONES	0.00	0.00%
2.5.2	JUBILACIONES	0.00	0.00%
2.5.9	OTRAS PENSIONES Y JUBILACIONES	0.00	0.00%
5.2.6	TRANSFERENCIAS A FIDEICOMISOS, MANDATOS Y CONTRATOS ANÁLOGOS	0.00	0.00%
5.2.6.1	TRANSFERENCIAS A FIDEICOMISOS, MANDATOS Y CONTRATOS ANÁLOGOS AL GOBIERNO	0.00	0.00%
5.2.6.2	TRANSFERENCIAS A FIDEICOMISOS, MANDATOS Y CONTRATOS ANÁLOGOS A ENTIDADES PARAESTATALES	0.00	0.00%
5.2.7	TRANSFERENCIAS A LA SEGURIDAD SOCIAL	0.00	0.00%
5.2.7.1	TRANSFERENCIAS POR OBLIGACIONES DE LEY	0.00	0.00%
5.2.8	DONATIVOS	0.00	0.00%
5.2.8.1	DONATIVOS A INSTITUCIONES SIN FINES DE LUCRO	0.00	0.00%
5.2.8.2	DONATIVOS A ENTIDADES FEDERATIVAS Y MUNICIPIOS	0.00	0.00%
5.2.8.3	DONATIVOS A FIDEICOMISOS, MANDATOS Y CONTRATOS ANÁLOGOS PRIVADOS	0.00	0.00%
5.2.8.4	DONATIVOS A FIDEICOMISOS, MANDATOS Y CONTRATOS ANÁLOGOS ESTATALES	0.00	0.00%
5.2.8.5	DONATIVOS INTERNACIONALES	0.00	0.00%
5.2.9	TRANSFERENCIAS AL EXTERIOR	0.00	0.00%
5.2.9.1	TRANSFERENCIAS AL EXTERIOR A GOBIERNOS EXTRANJEROS Y ORGANISMOS INTERNACIONALES	0.00	0.00%
5.2.9.2	TRANSFERENCIAS AL SECTOR PRIVADO EXTERNO	0.00	0.00%
5.3	PARTICIPACIONES Y APORTACIONES	0.00	0.00%
5.3.1	PARTICIPACIONES	0.00	0.00%
5.3.1.1	PARTICIPACIONES DE LA FEDERACIÓN A ENTIDADES FEDERATIVAS Y MUNICIPIOS	0.00	0.00%
5.3.1.2	PARTICIPACIONES DE LAS ENTIDADES FEDERATIVAS A LOS MUNICIPIOS	0.00	0.00%
5.3.2	APORTACIONES	0.00	0.00%
5.3.2.1	APORTACIONES DE LA FEDERACIÓN A ENTIDADES FEDERATIVAS Y MUNICIPIOS	0.00	0.00%
5.3.2.2	APORTACIONES DE LAS ENTIDADES FEDERATIVAS A LOS MUNICIPIOS	0.00	0.00%
5.3.3	CONVENIOS	0.00	0.00%
5.3.3.1	CONVENIOS DE REASIGNACIÓN	0.00	0.00%
5.3.3.2	CONVENIOS DE DESCENTRALIZACIÓN Y OTROS	0.00	0.00%
5.4	INTERESES, COMISIONES Y OTROS GASTOS DE LA DEUDA PÚBLICA	0.00	0.00%
5.4.1	INTERESES DE LA DEUDA PÚBLICA	0.00	0.00%
5.4.1.1	INTERESES DE LA DEUDA PÚBLICA INTERNA	0.00	0.00%
5.4.1.2	INTERESES DE LA DEUDA PÚBLICA EXTERNA	0.00	0.00%
5.4.2	COMISIONES DE LA DEUDA PÚBLICA	0.00	0.00%
5.4.2.1	COMISIONES DE LA DEUDA PÚBLICA INTERNA	0.00	0.00%
5.4.2.2	COMISIONES DE LA DEUDA PÚBLICA EXTERNA	0.00	0.00%
5.4.3	GASTOS DE LA DEUDA PÚBLICA	0.00	0.00%
5.4.3.1	GASTOS DE LA DEUDA PÚBLICA INTERNA	0.00	0.00%

ORGANISMO OPERADOR DEL SERVICIO DE LIMPIA
 DEL MUNICIPIO DE PUEBLA
 ADMINISTRACIÓN 2021-2024
 01/10/2024

ORGANISMO OPERADOR DEL SERVICIO DE LIMPIA
DEL MUNICIPIO DE PUEBLA
NOTAS A LOS ESTADOS FINANCIEROS
NOTAS AL ESTADO DE ACTIVIDADES
Del 1 de Enero al 30 de Septiembre de 2024
(Cifras en pesos)

5.4.3.2	GASTOS DE LA DEUDA PÚBLICA EXTERNA	0.00	0.00%
5.4.4	COSTO POR COBERTURAS	0.00	0.00%
5.4.4.1	COSTO POR COBERTURAS	0.00	0.00%
5.4.5	APOYOS FINANCIEROS	0.00	0.00%
5.4.5.1	APOYOS FINANCIEROS A INTERMEDIARIOS	0.00	0.00%
5.4.5.2	APOYO FINANCIEROS A AHORRADORES Y DEUDORES DEL SISTEMA FINANCIERO NACIONAL	0.00	0.00%
5.5	OTROS GASTOS Y PÉRDIDAS EXTRAORDINARIAS	2,536,505.28	
5.5.1	ESTIMACIONES, DEPRECIACIONES, DETERIOROS, OBSOLESCENCIAS Y AMORTIZACIONES	2,536,505.28	100.00%
5.5.1.1	ESTIMACIONES DE PÉRDIDA POR DETERIORO DE ACTIVOS CIRCULANTES	0.00	0.00%
5.5.1.2	ESTIMACIONES DE PÉRDIDA POR DETERIORO DE ACTIVOS NO CIRCULANTES	19,706.78	0.78%
5.5.1.3	DEPRECIACIÓN DE BIENES INMUEBLES	0.00	0.00%
5.5.1.4	DEPRECIACIÓN DE INFRAESTRUCTURA	0.00	0.00%
5.5.1.5	DEPRECIACIÓN DE BIENES MUEBLES	2,516,798.50	99.22%
5.5.1.6	DETERIORO DE BIENES	0.00	0.00%
5.5.1.7	AMORTIZACIÓN DE ACTIVOS INTANGIBLES	0.00	0.00%
5.5.1.8	DISMINUCIÓN DE BIENES POR PÉRDIDA U OBSOLESCENCIA	0.00	0.00%
5.5.2	PROVISIONES	0.00	0.00%
5.5.2.1	PROVISIONES DE PASIVOS A CORTO PLAZO	0.00	0.00%
5.5.2.2	PROVISIONES DE PASIVOS A LARGO PLAZO	0.00	0.00%
5.5.3	DISMINUCIONES DE INVENTARIOS	0.00	0.00%
5.5.3.1	DISMINUCIONES DE INVENTARIOS DE MERCANCÍAS PARA VENTA	0.00	0.00%
5.5.3.2	DISMINUCIONES DE INVENTARIOS DE MERCANCÍAS TERMINADAS	0.00	0.00%
5.5.3.3	DISMINUCIONES DE INVENTARIOS DE MERCANCÍAS EN PROCESO DE ELABORACIÓN	0.00	0.00%
5.5.3.4	DISMINUCIONES DE INVENTARIOS DE MATERIAS PRIMAS, MATERIALES Y SUMINISTROS PARA PRODUCCIÓN	0.00	0.00%
5.5.3.5	DISMINUCIONES DE ALMACÉN DE MATERIALES Y SUMINISTROS DE CONSUMO	0.00	0.00%
5.5.9	OTROS GASTOS	0.00	0.00%
5.5.9.1	GASTOS DE EJERCICIOS ANTERIORES	0.00	0.00%
5.5.9.2	PÉRDIDAS POR RESPONSABILIDADES	0.00	0.00%
5.5.9.3	BONIFICACIONES Y DESCUENTOS OTORGADOS	0.00	0.00%
5.5.9.4	DIFERENCIAS POR TIPO DE CAMBIO NEGATIVAS	0.00	0.00%
5.5.9.5	DIFERENCIAS DE COTIZACIONES NEGATIVAS EN VALORES NEGOCIABLES	0.00	0.00%
5.5.9.6	RESULTADO POR POSICIÓN MONETARIA	0.00	0.00%
5.5.9.7	PÉRDIDAS POR PARTICIPACIÓN PATRIMONIAL	0.00	0.00%
5.5.9.8	DIFERENCIAS POR REESTRUCTURACIÓN DE DEUDA PÚBLICA NEGATIVAS	0.00	0.00%
5.5.9.9	OTROS GASTOS VARIOS	0.00	0.00%



Puebla
Contigo y con rumbo
Gobierno Municipal

ORGANISMO OPERADOR DEL
SERVICIO DE LIMPIA DEL
MUNICIPIO DE PUEBLA

ORGANISMO OPERADOR DEL SERVICIO DE LIMPIA
DEL MUNICIPIO DE PUEBLA
ADMINISTRACIÓN 2021-2024
0/10/00SL/00SL/E

ORGANISMO OPERADOR DEL SERVICIO DE LIMPIA
 DEL MUNICIPIO DE PUEBLA
 NOTAS A LOS ESTADOS FINANCIEROS
 NOTAS AL ESTADO DE ACTIVIDADES
 Del 1 de Enero al 30 de Septiembre de 2024
 (Cifras en pesos)

5.6	INVERSIÓN PÚBLICA	0.00		
5.6.1	INVERSIÓN PÚBLICA NO CAPITALIZABLE	0.00	0.00%	
5.6.1.1	CONSTRUCCIÓN EN BIENES NO CAPITALIZABLE	0.00	0.00%	

Bajo protesta de decir verdad declaramos que los Estados Financieros y sus notas, son razonablemente correctos y son responsabilidad del emisor.




JOSÉ ROBERTO SALGADO CARRILLO
 COORDINADOR GENERAL

Puebla
 Con orgullo y con rumbo
 Gobierno Municipal

 MARIA DE LOURDES EUGENIA CAMINO MONROY
 DIRECTORA ADMINISTRATIVA
 ORGANISMO OPERADOR DEL SERVICIO DE LIMPIA DEL MUNICIPIO DE PUEBLA

ORGANISMO OPERADOR DEL SERVICIO DE LIMPIA
 DEL MUNICIPIO DE PUEBLA
 ADMINISTRACIÓN 2021-2024
 0/10/00SL/00SL/E

**ORGANISMO OPERADOR DEL SERVICIO DE LIMPIA
DEL MUNICIPIO DE PUEBLA**
NOTAS A LOS ESTADOS FINANCIEROS
NOTAS AL ESTADO DE SITUACIÓN FINANCIERA
Del 1 de Enero al 30 de Septiembre de 2024
(Cifras en pesos)

ESF-01 FONDOS CON AFECTACIÓN ESPECÍFICA E INVERSIONES FINANCIERAS:

Cuenta	Nombre de la Cuenta	Monto	Tipo	2021	2020	Factibilidad de cobro
1.1.1.4	INVERSIONES TEMPORALES (HASTA 3 MESES)	0.00				
1.1.1.5	FONDOS CON AFECTACIÓN ESPECÍFICA	0.00				
1.1.2.1	INVERSIONES FINANCIERAS DE CORTO PLAZO	0.00				
1.2.1.1	INVERSIONES A LARGO PLAZO	0.00				
	TOTAL	0.00				

ESF-02 CONTRIBUCIONES POR RECUPERAR:

Cuenta	Nombre de la Cuenta	Monto	2023	2022	2021	2020	Factibilidad de cobro
1.1.2.2	CUENTAS POR COBRAR A CORTO PLAZO	821,535.06	376,790.16	1,448,669.13	0.00	1,016,086.94	
1.1.2.4	INGRESOS POR RECUPERAR A CORTO PLAZO	0.00	0.00	0.72	0.00	0.00	
	TOTAL	821,535.06	376,790.16	1,448,669.85	0.00	1,016,086.94	

ESF-03 CONTRIBUCIONES POR RECUPERAR CORTO PLAZO:

Cuenta	Nombre de la Cuenta	Monto	90 días	180 días	365 días	+365 días	Característica
1.1.2.3	DEUDORES DIVERSOS POR COBRAR A CORTO PLAZO	10,004.94	10,003.36	1.36	0.07	0.15	
1.1.2.5	DEUDORES POR ANTICIPOS DE TESORERÍA A CORTO PLAZO	0.00	0.00	0.00	0.00	0.00	
1.1.3	DERECHOS A RECIBIR BIENES O SERVICIOS	0.00	0.00	0.00	0.00	0.00	
1.1.3.1	ANTICIPO A PROVEEDORES POR ADQUISICIÓN DE BIENES Y PRESTACIÓN DE SERVICIOS A CORTO PLAZO	0.00	0.00	0.00	0.00	0.00	
1.1.3.2	ANTICIPO A PROVEEDORES POR ADQUISICIÓN DE BIENES INMUEBLES Y MUEBLES A CORTO PLAZO	0.00	0.00	0.00	0.00	0.00	
1.1.3.3	ANTICIPO A PROVEEDORES POR ADQUISICIÓN DE BIENES INTANGIBLES A CORTO PLAZO	0.00	0.00	0.00	0.00	0.00	
1.1.3.4	ANTICIPO A CONTRATISTAS POR OBRAS PÚBLICAS A CORTO PLAZO	0.00	0.00	0.00	0.00	0.00	
1.1.3.9	OTROS DERECHOS A RECIBIR BIENES O SERVICIOS A CORTO PLAZO	0.00	0.00	0.00	0.00	0.00	
	TOTAL	10,004.94	10,003.36	1.36	0.07	0.15	



Puebla
ORGANISMO OPERADOR DEL SERVICIO DE LIMPIA
SERVICIOS Y CON PUMBO
DEL MUNICIPIO DE PUEBLA

**ORGANISMO OPERADOR DEL SERVICIO DE LIMPIA
DEL MUNICIPIO DE PUEBLA**
NOTAS A LOS ESTADOS FINANCIEROS
NOTAS AL ESTADO DE SITUACIÓN FINANCIERA
Del 1 de Enero al 30 de Septiembre de 2024
(Cifras en pesos)

ESF-04 INVENTARIO:		Monto	Sistema de costeo	Método de valuación	Conveniencia de Apl.
Cuenta	Nombre de la Cuenta				
1.1.4	INVENTARIOS				0.00
1.1.4.1	INVENTARIO DE MERCANCIAS PARA VENTA				0.00
1.1.4.2	INVENTARIO DE MERCANCIAS TERMINADAS				0.00
1.1.4.3	INVENTARIO DE MERCANCIAS EN PROCESO DE ELABORACIÓN				0.00
1.1.4.4	INVENTARIO DE MATERIAS PRIMAS, MATERIALES Y SUMINISTROS PARA PRODUCCIÓN				0.00
1.1.4.5	BIENES EN TRÁNSITO				0.00
	TOTAL				0.00
ESF-05 ALMACENES:					
Cuenta	Nombre de la Cuenta	Monto	Método		Conveniencia de Aplicación
1.1.5	ALMACENES	100,000.00			
1.1.5.1	ALMACÉN DE MATERIALES Y SUMINISTROS DE CONSUMO	100,000.00			
	TOTAL	100,000.00			
ESF-06 FIDEICOMISOS, MANDATOS Y CONTRATOS ANÁLOGOS:					
Cuenta	Nombre de la Cuenta	Monto	Tipo		Característica
1.2.1.3	FIDEICOMISOS, MANDATOS Y CONTRATOS ANÁLOGOS	0.00			
	TOTAL	0.00			
ESF-07 PARTICIPACIONES Y APORTACIONES DE CAPITAL, INVERSIONES A LARGO PLAZO Y TÍTULOS Y VALORES A LARGO PLAZO:					
Cuenta	Nombre de la Cuenta	Monto			
1.2.1.1	INVERSIONES A LARGO PLAZO	0.00			
1.2.1.2	TÍTULOS Y VALORES A LARGO PLAZO	0.00			
1.2.1.4	PARTICIPACIONES Y APORTACIONES DE CAPITAL	0.00			
	TOTAL	0.00			



ORGANISMO OPERADOR DEL SERVICIO DE LIMPIA
DEL MUNICIPIO DE PUEBLA
ADMINISTRACIÓN 2021-2024
0/10/0051/0051/E

**ORGANISMO OPEFADOR DEL SERVICIO DE LIMPIA
DEL MUNICIPIO DE PUEBLA**
NOTAS A LOS ESTADOS FINANCIEROS
NOTAS AL ESTADO DE SITUACIÓN FINANCIERA
Del 1 de Enero al 30 de Septiembre de 2024
(Cifras en pesos)

Cuenta	Nombre de la Cuenta	Monto	Dep. Gasto	Dep. Acum.	Método	Tasas (*)	Criterios
1.2.3	BIENES INMUEBLES, INFRAESTRUCTURA Y CONSTRUCCIONES EN PROCESO	60,531,823.54	0.00	0.00	Línea recta		
1.2.3.1	TERRENOS	52,239,809.75	0.00	0.00	Línea recta		
1.2.3.2	VIVIENDAS	0.00	0.00	0.00	Línea recta		
1.2.3.3	EDIFICIOS NO HABITACIONALES	8,292,013.79	0.00	0.00	Línea recta		
1.2.3.4	INFRAESTRUCTURA	0.00	0.00	0.00	Línea recta		
1.2.3.5	CONSTRUCCIONES EN PROCESO EN BIENES DE DOMINIO PÚBLICO	0.00	0.00	0.00	Línea recta		
1.2.3.6	CONSTRUCCIONES EN PROCESO EN BIENES PROPIOS	0.00	0.00	0.00	Línea recta		
1.2.3.9	OTROS BIENES INMUEBLES	0.00	0.00	0.00	Línea recta		
1.2.4	BIENES MUEBLES	33,183,782.10	2,516,798.50	21,709,703.02	Línea recta		
1.2.4.1	MOBILIARIO Y EQUIPO DE ADMINISTRACIÓN	2,844,344.83	107,544.60	1,874,249.51	Línea recta		
1.2.4.2	MOBILIARIO Y EQUIPO EDUCACIONAL Y RECREATIVO	86,899.66	695.97	62,540.56	Línea recta		
1.2.4.3	EQUIPO E INSTRUMENTAL MÉDICO Y DE LABORATORIO	0.00	0.00	0.00	Línea recta		
1.2.4.4	VEHÍCULOS Y EQUIPO DE TRANSPORTE	28,981,455.91	2,359,684.42	18,927,433.74	Línea recta		
1.2.4.5	EQUIPO DE DEFENSA Y SEGURIDAD	0.00	0.00	0.00	Línea recta		
1.2.4.6	MAQUINARIA, OTROS EQUIPOS Y HERRAMIENTAS	1,271,081.70	48,873.51	845,479.21	Línea recta		
1.2.4.7	COLECCIONES, OBRAS DE ARTE Y OBJETOS VALIOSOS	0.00	0.00	0.00	Línea recta		
1.2.4.8	ACTIVOS BIOLÓGICOS	0.00	0.00	0.00	Línea recta		
	TOTAL	93,715,605.64	2,516,798.50	21,709,703.02			

(*) La tasa anual es general salvo excepciones específicas

ESF-09 INTANGIBLES Y DIFERIDOS:

Cuenta	Nombre de la Cuenta	Monto	Amort. Gasto	Amort. Acum.	Método	Tasas (*)	Criterios
1.2.5	ACTIVOS INTANGIBLES	324.00	0.00	0.00	Línea recta		
1.2.5.1	SOFTWARE	0.00	0.00	0.00	Línea recta		
1.2.5.2	PATENTES, MARCAS Y DERECHOS	324.00	0.00	0.00	Línea recta		
1.2.5.3	CONCESIONES Y FRANQUICIAS	0.00	0.00	0.00	Línea recta		
1.2.5.4	LICENCIAS	0.00	0.00	0.00	Línea recta		
1.2.5.9	OTROS ACTIVOS INTANGIBLES	0.00	0.00	0.00	Línea recta		
1.2.7	ACTIVOS DIFERIDOS	0.00	0.00	0.00	Línea recta		
1.2.7.1	ESTUDIOS, FORMULACIÓN Y EVALUACIÓN DE	0.00	0.00	0.00	Línea recta		



[Handwritten signature]

ORGANISMO OPERADOR DEL SERVICIO DE LIMPIA
DEL MUNICIPIO DE PUEBLA
NOTAS A LOS ESTADOS FINANCIEROS
NOTAS AL ESTADO DE SITUACIÓN FINANCIERA
Del 1 de Enero al 30 de septiembre de 2024
(Cifras en pesos)

PROYECTOS				
1.2.7.2	DERECHOS SOBRE BIENES EN RÉGIMEN DE ARRENDAMIENTO FINANCIERO	0.00	0.00	Línea recta
1.2.7.3	GASTOS PAGADOS POR ADELANTADO A LARGO PLAZO	0.00	0.00	Línea recta
1.2.7.4	ANTICIPOS A LARGO PLAZO	0.00	0.00	Línea recta
1.2.7.5	BENEFICIOS AL RETIRO DE EMPLEADOS PAGADOS POR ADELANTADO	0.00	0.00	Línea recta
1.2.7.9	OTROS ACTIVOS DIFERIDOS	0.00	0.00	Línea recta
	TOTAL	324.00	0.00	

(*) La tasa anual es general salvo excepciones específicas

ESF-10 ESTIMACIONES Y DETERIOROS:

Cuenta	Nombre de la Cuenta	Monto	Criterio
1.1.6	ESTIMACIÓN POR PÉRDIDAS O DETERIORO DE ACTIVOS CIRCULANTES	0.00	
1.1.6.1	ESTIMACIONES PARA CUENTAS INCOBRABLES POR DERECHOS A RECIBIR EFECTIVO O EQUIVALENTES	0.00	
1.1.6.2	ESTIMACIÓN POR DETERIORO DE INVENTARIOS	0.00	
	TOTAL	0.00	

ESF-11 OTROS ACTIVOS:

Cuenta	Nombre de la Cuenta	Monto	Característica
1.1.9	OTROS ACTIVOS CIRCULANTES	0.00	
1.2.9.1	BIENES EN CONCESIÓN	0.00	
1.2.9.2	BIENES EN ARRENDAMIENTO FINANCIERO	0.00	
1.2.9.3	BIENES EN COMODATO	0.00	
	TOTAL	0.00	

ESF-12 CUENTAS Y DOCUMENTOS POR PAGAR:

Cuenta	Nombre de la Cuenta	Monto	90 días	180 días	365 días	+365 días	Factibilidad de pago
2.1.1	CUENTAS POR PAGAR A CORTO PLAZO	32,458,541.92	32,417,823.21	0.00	28,176.19	12,542.52	
2.1.1.1	SERVICIOS PERSONALES POR PAGAR A CORTO PLAZO	339,196.82	298,478.72	0.00	28,175.63	12,542.47	
2.1.1.2	PROVEEDORES POR PAGAR A CORTO PLAZO	28,844,969.08	28,844,969.00	0.00	0.08	0.00	
2.1.1.3	CONTRATISTAS POR OBRAS PÚBLICAS POR PAGAR	0.00	0.00	0.00	0.00	0.00	



Puebla
Contigo y con rumbo
Gobierno Municipal

ORGANISMO OPERADOR DEL
SERVICIO DE LIMPIA DEL
MUNICIPIO DE PUEBLA

ORGANISMO OPERADOR DEL SERVICIO DE LIMPIA
DEL MUNICIPIO DE PUEBLA
ADMINISTRACIÓN 2021-2024
0/10/00SL/00SL/E

ORGANISMO OPERADOR DEL SERVICIO DE LIMPIA
 DEL MUNICIPIO DE PUEBLA
 NOTAS A LOS ESTADOS FINANCIEROS
 NOTAS AL ESTADO DE SITUACIÓN FINANCIERA
 Del 1 de Enero al 30 de Septiembre de 2024
 (Cifras en pesos)

2.1.1.4	PAGAR A CORTO PLAZO	0.00	0.00	0.00	0.00	0.00
	PARTICIPACIONES Y APORTACIONES POR					
	PAGAR A CORTO PLAZO					0.00
2.1.1.5	TRANSFERENCIAS OTORGADAS POR PAGAR A	0.00	0.00	0.00	0.00	0.00
	CORTO PLAZO					
2.1.1.6	INTERESES, COMISIONES Y OTROS GASTOS DE	0.00	0.00	0.00	0.00	0.00
	LA DEUDA PÚBLICA					
2.1.1.7	RETENCIONES Y CONTRIBUCIONES POR PAGAR	3,274,376.02	3,274,375.49	0.00	0.48	0.05
	A CORTO PLAZO					
2.1.1.8	DEVOLUCIONES DE LA LEY DE INGRESOS POR	0.00	0.00	0.00	0.00	0.00
	PAGAR A CORTO PLAZO					
2.1.1.9	OTRAS CUENTAS POR PAGAR A CORTO PLAZO	0.00	0.00	0.00	0.00	0.00
2.1.2	DOCUMENTOS POR PAGAR A CORTO PLAZO	0.00	0.00	0.00	0.00	0.00
2.1.2.1	DOCUMENTOS COMERCIALES POR PAGAR A	0.00	0.00	0.00	0.00	0.00
	CORTO PLAZO					
2.1.2.2	DOCUMENTOS CON CONTRATISTAS POR OBRAS	0.00	0.00	0.00	0.00	0.00
	PÚBLICAS POR PAGAR A CORTO PLAZO					
2.1.2.9	OTROS DOCUMENTOS POR PAGAR A CORTO PLAZO	0.00	0.00	0.00	0.00	0.00
	TOTAL	32,458,541.92	32,417,823.21	0.00	28,176.19	12,542.52

ESF-13 FONDOS Y BIENES DE TERCEROS:

Cuenta	Nombre de la Cuenta	Monto	Naturaleza	Característica
2.1.1.6	FONDOS Y BIENES DE TERCEROS EN GARANTÍA	0.00		
	Y/O ADMINISTRACIÓN A CORTO PLAZO			
2.1.1.6.1	FONDOS EN GARANTÍA A CORTO PLAZO	0.00		
2.1.1.6.2	FONDOS EN ADMINISTRACIÓN A CORTO PLAZO	0.00		
2.1.1.6.3	FONDOS CONTINGENTES A CORTO PLAZO	0.00		
2.1.1.6.4	FONDOS DE FIDEICOMISOS, MANDATOS Y	0.00		
	CONTRATOS ANÁLOGOS A CORTO PLAZO			
2.1.1.6.5	OTROS FONDOS DE TERCEROS EN GARANTÍA	0.00		
	Y/O ADMINISTRACIÓN A CORTO PLAZO			
2.1.1.6.6	VALORES Y BIENES EN GARANTÍA A CORTO	0.00		
	PLAZO			
2.2.2.5	FONDOS Y BIENES DE TERCEROS EN GARANTÍA	0.00		
	Y/O ADMINISTRACIÓN A LARGO PLAZO			
2.2.2.5.1	FONDOS EN GARANTÍA A LARGO PLAZO	0.00		
2.2.2.5.2	FONDOS EN ADMINISTRACIÓN A LARGO PLAZO	0.00		
2.2.2.5.3	FONDOS CONTINGENTES A LARGO PLAZO	0.00		
2.2.2.5.4	FONDOS DE FIDEICOMISOS, MANDATOS Y	0.00		



Puebla
 Contigo y con Pueblo
 Gobierno Municipal

ORGANISMO OPERADOR DEL
 SERVICIO DE LIMPIA DEL
 MUNICIPIO DE PUEBLA

ORGANISMO OPERADOR DEL SERVICIO DE LIMPIA
 DEL MUNICIPIO DE PUEBLA
 ADMINISTRACIÓN 2023-2024
 0/10/0054/0054/E

ORGANISMO OPERADOR DEL SERVICIO DE LIMPIA
 DEL MUNICIPIO DE PUEBLA
 NOTAS A LOS ESTADOS FINANCIEROS
 NOTAS AL ESTADO DE SITUACIÓN FINANCIERA
 Del 1 de Enero al 30 de Septiembre de 2024
 (Cifras en pesos)


2.2.5.5	CONTRATOS ANÁLOGOS A LARGO PLAZO	0.00		
2.2.5.6	OTROS FONDOS DE TERCEROS EN GARANTÍA Y/O ADMINISTRACIÓN A LARGO PLAZO	0.00		
	VALORES Y BIENES EN GARANTÍA A LARGO PLAZO	0.00		
	TOTAL	0.00		
ESF-14 PASIVOS DIFERIDOS:				
Cuenta	Nombre de la Cuenta	Monto	Naturaleza	Característica
2.1.5	PASIVOS DIFERIDOS A CORTO PLAZO	0.00		
2.1.5.1	INGRESOS COBRADOS POR ADELANTADO A CORTO PLAZO	0.00		
2.1.5.2	INTERESES COBRADOS POR ADELANTADO A CORTO PLAZO	0.00		
2.1.5.9	OTROS PASIVOS DIFERIDOS A CORTO PLAZO	0.00		
2.2.4	PASIVOS DIFERIDOS A LARGO PLAZO	0.00		
2.2.4.1	CRÉDITOS DIFERIDOS A LARGO PLAZO	0.00		
2.2.4.2	INTERESES COBRADOS POR ADELANTADO A LARGO PLAZO	0.00		
2.2.4.9	OTROS PASIVOS DIFERIDOS A LARGO PLAZO	0.00		
	TOTAL	0.00		
ESF-15 PROVISIONES:				
Cuenta	Nombre de la Cuenta	Monto	Naturaleza	Característica
2.1.7	PROVISIONES A CORTO PLAZO	0.00		
2.1.7.1	PROVISIÓN PARA DEMANDAS Y JUICIOS A CORTO PLAZO	0.00		
2.1.7.2	PROVISIÓN PARA CONTINGENCIAS A CORTO PLAZO	0.00		
2.1.7.9	OTRAS PROVISIONES A CORTO PLAZO	0.00		
2.2.6	PROVISIONES A LARGO PLAZO	0.00		
2.2.6.1	PROVISIÓN PARA DEMANDAS Y JUICIOS A LARGO PLAZO	0.00		
2.2.6.2	PROVISIÓN PARA PENSIONES A LARGO PLAZO	0.00		
2.2.6.3	PROVISIÓN PARA CONTINGENCIAS A LARGO PLAZO	0.00		
2.2.6.9	OTRAS PROVISIONES A LARGO PLAZO	0.00		
	TOTAL	0.00		



ORGANISMO OPERADOR DEL SERVICIO DE LIMPIA
 DEL MUNICIPIO DE PUEBLA
 NOTAS A LOS ESTADOS FINANCIEROS
 NOTAS AL ESTADO DE SITUACIÓN FINANCIERA
 Del 1 de Enero al 30 de Septiembre de 2024
 (Cifras en pesos)

ESF-16 OTROS PASIVOS:	Nombre de la Cuenta	Monto	Naturaleza	Característica
2.1.9	OTROS PASIVOS A CORTO PLAZO	15.85		
2.1.9.1	INGRESOS POR CLASIFICAR	15.85		
2.1.9.2	RECAUDACIÓN POR PARTICIPAR	0.00		
2.1.9.9	OTROS PASIVOS CIRCULANTES	0.00		
	TOTAL	15.85		

Bajo protesta de decir verdad declaramos que los Estados Financieros y sus notas,
 son razonablemente correctos y son responsabilidad del emisor.



JOSÉ ROBERTO SALGADO CARRILLO MARIA DE LOURDES EUGENIA CAMINO MONROY
 COORDINADOR GENERAL DIRECTORA ADMINISTRATIVA
 **Puebla**
 GOBIERNO DEL ESTADO DE PUEBLA ORGANISMO OPERADOR DEL
 Contigo y con rumbo SERVICIO DE LIMPIA DEL
 Gobierno Municipal MUNICIPIO DE PUEBLA

ORGANISMO OPERADOR DEL SERVICIO DE LIMPIA
 DEL MUNICIPIO DE PUEBLA
 ADMINISTRACIÓN 2021-2024
 Q/10/0051/0051/E



ORGANISMO OPERADOR DEL SERVICIO DE LIMPIA
DEL MUNICIPIO DE PUEBLA
NOTAS A LOS ESTADOS FINANCIEROS
NOTAS AL ESTADO DE VARIACIÓN EN LA HACIENDA PÚBLICA/PATRIMONIO
Del 1 de Enero al 30 de Septiembre de 2024
(Cifras en pesos)

VPH-01 PATRIMONIO CONTRIBUIDO:

Cuenta	Nombre de la Cuenta	Monto	Tipo	Naturaleza
3.1.1	APORTACIONES	0.00		
3.1.2	DONACIONES DE CAPITAL	1,628,803.19		
3.1.3	ACTUALIZACIÓN DE LA HACIENDA PÚBLICA/PATRIMONIO	89,087,216.71		
	TOTAL	90,716,019.90		

VPH-02 PATRIMONIO GENERADO:

Cuenta	Nombre de la Cuenta	Monto	Procedencia
3.2.1	RESULTADOS DEL EJERCICIO (AHORRO / DESAHORRO)	9,009,447.75	
3.2.2	RESULTADOS DE EJERCICIOS ANTERIORES	-23,038,240.44	
3.2.3	REVALÚOS	14,286,099.62	
3.2.3.1	REVALÚO DE BIENES INMUEBLES	0.00	
3.2.3.2	REVALÚO DE BIENES MUEBLES	14,286,099.62	
3.2.3.3	REVALÚO DE BIENES INTANGIBLES	0.00	
3.2.3.9	OTROS REVALÚOS	0.00	
3.2.4	RESERVAS	0.00	
3.2.4.1	RESERVAS DE PATRIMONIO	0.00	
3.2.4.2	RESERVAS TERRITORIALES	0.00	
3.2.4.3	RESERVAS POR CONTINGENCIAS	0.00	
3.2.5	RECTIFICACIONES DE RESULTADOS DE EJERCICIOS ANTERIORES	-217,510.37	
3.2.5.1	CAMBIOS EN POLÍTICAS CONTABLES	0.00	
3.2.5.2	CAMBIOS POR ERRORES CONTABLES	-217,510.37	
	TOTAL	39,796.56	

Bajo protesta de decir verdad declaramos que los Estados Financieros y sus notas, son razonablemente correctos y son responsabilidad del emisor.




JOSÉ ROBERTO SALGADO CARRILLO
 COORDINADOR GENERAL

 Contigo y con rumbo
 Gobierno Municipal

MARIA DE LOURDES EUGENIA CAMINO MONROY
 DIRECTORA ADMINISTRATIVA
 ORGANISMO OPERADOR DEL SERVICIO DE LIMPIA DEL MUNICIPIO DE PUEBLA

ORGANISMO OPERADOR DEL SERVICIO DE LIMPIA
 DEL MUNICIPIO DE PUEBLA
 ADMINISTRACIÓN 2021-2024
 0/10/OOSL/OOSL/E

ORGANISMO OPERADOR DEL SERVICIO DE LIMPIA
DEL MUNICIPIO DE PUEBLA
NOTAS A LOS ESTADOS FINANCIEROS
NOTAS AL ESTADO DE FLUJOS DE EFECTIVO
Del 1 de Enero al 30 de Septiembre de 2024
(Cifras en pesos)

EFE-01 FLUJO DE EFECTIVO:

Concepto	2024	2023
1.1.1.1 EFECTIVO	0.00	0.00
1.1.1.2 BANCOS/TESORERÍA	0.00	0.00
1.1.1.3 BANCOS/DEPENDENCIAS Y OTROS	50,269,707.61	42,531,487.22
1.1.1.4 INVERSIONES TEMPORALES (HASTA 3 MESES)	0.00	0.00
1.1.1.5 FONDOS CON AFECTACIÓN ESPECÍFICA	0.00	0.00
1.1.1.6 DEPÓSITOS DE FONDOS DE TERCEROS EN GARANTÍA Y/O ADMINISTRACIÓN	6,900.00	6,900.00
1.1.1.9 OTROS EFECTIVOS Y EQUIVALENTES	0.00	0.00
1.1.1 TOTAL	50,276,607.61	42,538,387.22

EFE-02 ADQUISICIONES DE ACTIVIDADES DE INVERSIÓN EFECTIVAMENTE PAGADAS:

Concepto	2024	2023
1.2.3 BIENES INMUEBLES, INFRAESTRUCTURA Y CONSTRUCCIONES EN PROCESO	0.00	0.00
1.2.3.1 TERRENOS	0.00	0.00
1.2.3.2 VIVIENDAS	0.00	0.00
1.2.3.3 EDIFICIOS NO HABITACIONALES	0.00	0.00
1.2.3.4 INFRAESTRUCTURA	0.00	0.00
1.2.3.5 CONSTRUCCIONES EN PROCESO EN BIENES DE DOMINIO PÚBLICO	0.00	0.00
1.2.3.6 CONSTRUCCIONES EN PROCESO EN BIENES PROPIOS	0.00	0.00
1.2.3.9 OTROS BIENES INMUEBLES	0.00	0.00
1.2.4 BIENES MUEBLES	42,878.00	45,574.00
1.2.4.1 MOBILIARIO Y EQUIPO DE ADMINISTRACIÓN	33,408.00	0.00
1.2.4.2 MOBILIARIO Y EQUIPO EDUCACIONAL Y RECREATIVO	0.00	0.00
1.2.4.3 EQUIPO E INSTRUMENTAL MÉDICO Y DE LABORATORIO	0.00	0.00
1.2.4.4 VEHÍCULOS Y EQUIPO DE TRANSPORTE	0.00	36,990.00
1.2.4.5 EQUIPO DE DEFENSA Y SEGURIDAD	0.00	0.00
1.2.4.6 MAQUINARIA, OTROS EQUIPOS Y HERRAMIENTAS	9,470.00	8,584.00
1.2.4.7 COLECCIONES, OBRAS DE ARTE Y OBJETOS VALIOSOS	0.00	0.00
1.2.4.8 ACTIVOS BIOLÓGICOS	0.00	0.00
1.2.5 ACTIVOS INTANGIBLES	0.00	324.00
1.2.5.1 SOFTWARE	0.00	0.00
1.2.5.2 PATENTES, MARCAS Y DERECHOS	0.00	324.00
1.2.5.3 CONCESIONES Y FRANQUICIAS	0.00	0.00
1.2.5.4 LICENCIAS	0.00	0.00
1.2.5.9 OTROS ACTIVOS INTANGIBLES	0.00	0.00
TOTAL DE APLICACIÓN DE EFECTIVO POR ACTIVIDADES DE INVERSIÓN	42,878.00	45,898.00


Puebla
 Contigo y con rumbo
 Gobierno Municipal



ORGANISMO OPERADOR DEL SERVICIO DE LIMPIA
 DEL MUNICIPIO DE PUEBLA
 ADMINISTRACIÓN 2021-2024
 010/0034/0034/E

ORGANISMO OPERADOR DEL SERVICIO DE LIMPIA
DEL MUNICIPIO DE PUEBLA
NOTAS A LOS ESTADOS FINANCIEROS
NOTAS AL ESTADO DE FLUJOS DE EFECTIVO
Del 1 de Enero al 30 de Septiembre de 2024
(Cifras en pesos)

EFE-03 CONCILIACIÓN DE LOS FLUJOS DE EFECTIVO NETOS DE LAS ACTIVIDADES DE OPERACIÓN:

Concepto	2024	2023
3.2.1 RESULTADOS DEL EJERCICIO (AHORRO / DESAHORRO)	9,009,447.75	-4,711,194.85
(+) MOVIMIENTOS DE PARTIDAS QUE NO AFECTAN AL EFECTIVO	32,876,028.06	34,829,170.51
5.4 INTERESES, COMISIONES Y OTROS GASTOS DE LA DEUDA PÚBLICA	0.00	0.00
5.5 OTROS GASTOS Y PÉRDIDAS EXTRAORDINARIAS	2,536,505.28	2,998,121.58
5.6 INVERSIÓN PÚBLICA	0.00	0.00
2.1.1 INCREMENTOS EN CUENTAS POR PAGAR DE ACTIVIDADES DE OPERACIÓN	30,339,522.78	31,831,048.93
(-) MOVIMIENTOS DE PARTIDAS QUE NO AFECTAN AL EFECTIVO	921,534.75	0.20
4.x INGRESOS DE OPERACIÓN NO PRESUPUESTARIOS	0.00	0.00
1x,5x GASTOS DE OPERACIÓN NO CONTABLES	100,000.00	0.00
1.1.2 INCREMENTOS EN CUENTAS POR COBRAR DE ACTIVIDADES DE OPERACIÓN	821,534.75	0.20
(=) FLUJOS DE EFECTIVO NETOS DE LAS ACTIVIDADES DE OPERACIÓN	40,963,941.06	30,117,975.46

Bajo protesta de decir verdad declaramos que los Estados Financieros y sus notas, son razonablemente correctos y son responsabilidad del emisor.

 JOSÉ ROBERTO SALGADO CARRILLO MARÍA DE LOURDES EUGENIA CAMINO MONROY
 COORDINADOR GENERAL Contigo y con rumbo DIRECTORA ADMINISTRATIVA
 Gobierno Municipal MUNICIPIO DE PUEBLA

ORGANISMO OPERADOR DEL SERVICIO DE LIMPIA
 DEL MUNICIPIO DE PUEBLA
 ADMINISTRACIÓN 2021-2024
 0/10/00SL/00SL/E

ORGANISMO OPERADOR DEL SERVICIO DE LIMPIA
DEL MUNICIPIO DE PUEBLA
NOTAS A LOS ESTADOS FINANCIEROS
CONCILIACIÓN
Del 1 de Enero al 30 de Septiembre de 2024
(Cifras en pesos)

CONCILIACIÓN ENTRE LOS INGRESOS PRESUPUESTARIOS Y CONTABLES:

Concepto	2024
1. Total de Ingresos Presupuestarios	418,513,376.85
2. Más ingresos contables no presupuestarios	0.00
2.1 INGRESOS FINANCIEROS	0.00
2.2 INCREMENTO POR VARIACIÓN DE INVENTARIOS	0.00
2.3 DISMINUCIÓN DEL EXCESO DE ESTIMACIONES POR PÉRDIDA O DETERIORO U OBSOLESCENCIA	0.00
2.4 DISMINUCIÓN DEL EXCESO DE PROVISIONES	0.00
2.5 OTROS INGRESOS Y BENEFICIOS VARIOS	0.00
2.6 OTROS INGRESOS CONTABLES NO PRESUPUESTARIOS	0.00
3. Menos ingresos presupuestarios no contables	0.00
3.1 APROVECHAMIENTOS PATRIMONIALES	0.00
3.2 INGRESOS DERIVADOS DE FINANCIAMIENTOS	0.00
3.3 OTROS INGRESOS PRESUPUESTARIOS NO CONTABLES	0.00
4. Total de Ingresos Contables (4 = 1 + 2 - 3)	418,513,376.85



ORGANISMO OPERADOR DEL
SERVICIO DE LIMPIA DEL
MUNICIPIO DE PUEBLA

ORGANISMO OPERADOR DEL SERVICIO DE LIMPIA
DEL MUNICIPIO DE PUEBLA
ADMINISTRACIÓN 2021-2024
0/16/OOSL/OOSL/E

[Firma manuscrita]

ORGANISMO OPERADOR DEL SERVICIO DE LIMPIA
DEL MUNICIPIO DE PUEBLA
NOTAS A LOS ESTADOS FINANCIEROS
CONCILIACIÓN
Del 1 de Enero al 30 de Septiembre de 2024
(Cifras en pesos)



Puebla
Contigo y con Fumbo
Gobierno Municipal

ORGANISMO OPERADOR DEL
SERVICIO DE LIMPIA DEL
MUNICIPIO DE PUEBLA

ORGANISMO OPERADOR DEL SERVICIO DE LIMPIA
DEL MUNICIPIO DE PUEBLA
ADMINISTRACIÓN 2021-2024
0/10/00SL/00SL/E

CONCILIACIÓN ENTRE LOS EGRESOS PRESUPUESTARIOS Y LOS GASTOS CONTABLES

Concepto	2024
1. Total de egresos presupuestarios	407,110,301.82
2. Menos egresos presupuestarios no contables	142,878.00
2.1 MATERIAS PRIMAS Y MATERIALES DE PRODUCCIÓN Y COMERCIALIZACIÓN	0.00
2.2 MATERIALES Y SUMINISTROS	100,000.00
2.3 MOBILIARIO Y EQUIPO DE ADMINISTRACIÓN	33,408.00
2.4 MOBILIARIO Y EQUIPO EDUCACIONAL Y RECREATIVO	0.00
2.5 EQUIPO E INSTRUMENTAL MÉDICO Y DE LABORATORIO	0.00
2.6 VEHÍCULOS Y EQUIPO DE TRANSPORTE	0.00
2.7 EQUIPO DE DEFENSA Y SEGURIDAD	0.00
2.8 MAQUINARIA, OTROS EQUIPOS Y HERRAMIENTAS	9,470.00
2.9 ACTIVOS BIOLÓGICOS	0.00
2.10 BIENES INMUEBLES	0.00
2.11 ACTIVOS INTANGIBLES	0.00
2.12 OBRA PÚBLICA EN BIENES DE DOMINIO PÚBLICO	0.00
2.13 OBRA PÚBLICA	0.00
2.14 ACCIONES Y PARTICIPACIONES DE CAPITAL	0.00
2.15 COMPRA DE TÍTULOS Y VALORES	0.00
2.16 CONCESIÓN DE PRÉSTAMOS	0.00
2.17 INVERSIONES EN FIDEICOMISOS, MANDATOS Y OTROS ANÁLOGOS	0.00
2.18 PROVISIONES PARA CONTINGENCIAS Y OTRAS EROGACIONES ESPECIALES	0.00
2.19 AMORTIZACIÓN DE LA DEUDA PÚBLICA	0.00
2.20 ADEUDOS DE EJERCICIOS FISCALES ANTERIORES (ADEFAS)	0.00
2.21 OTROS EGRESOS PRESUPUESTARIOS NO CONTABLES	0.00
3. Más gastos contables no presupuestarios	2,536,505.28
3.1 ESTIMACIONES, DEPRECIACIONES, DETERIOROS, OBSOLESCENCIAS Y AMORTIZACIONES	2,536,505.28
3.2 PROVISIONES	0.00
3.3 DISMINUCIONES DE INVENTARIOS	0.00
3.4 OTROS GASTOS	0.00
3.5 INVERSIÓN PÚBLICA	0.00
3.6 MATERIALES Y SUMINISTROS	0.00
3.7 OTROS GASTOS CONTABLES NO PRESUPUESTARIOS	0.00
4. Total de Gastos Contables (4 = 1 - 2 + 3)	409,503,929.10

[Firma manuscrita]

ORGANISMO OPERADOR DEL SERVICIO DE LIMPIA
DEL MUNICIPIO DE PUEBLA
NOTAS A LOS ESTADOS FINANCIEROS
CONCILIACIÓN
Del 1 de Enero al 30 de Septiembre de 2024
(Cifras en pesos)

Bajo protesta de decir verdad declaramos que los Estados Financieros y sus notas,
son razonablemente correctos y son responsabilidad del emisor.


JOSÉ ROBERTO SALGADO CARRILLO

COORDINADOR GENERAL

Contigo y con rumbo
Gobierno Municipal



MARIA DE LOURDES EUGENIA CAMINO MONROY

COORDINADORA GENERAL
DIRECTORA ADMINISTRATIVA
ORGANISMO OPERADOR DEL
SERVICIO DE LIMPIA DEL
MUNICIPIO DE PUEBLA

ORGANISMO OPERADOR DEL SERVICIO DE LIMPIA
DEL MUNICIPIO DE PUEBLA
ADMINISTRACIÓN 2021-2024
0/10/OOSL/OOSL/E

ORGANISMO OPERADOR DEL SERVICIO DE LIMPIA
DEL MUNICIPIO DE PUEBLA
NOTAS A LOS ESTADOS FINANCIEROS
NOTAS DE MEMORIA

Del 1 de Enero al 30 de Septiembre de 2024
(Cifras en pesos)



ORGANISMO OPERADOR DEL SERVICIO DE LIMPIA
DEL MUNICIPIO DE PUEBLA
ADMINISTRACIÓN 2021-2024
0/10/00SL/00SL/E

MEM-01 CUENTAS DE ORDEN CONTABLES:

Cuenta	Nombre de la Cuenta	Saldo Inicial	Cargos	Abonos	Saldo Final
7	CUENTAS DE ORDEN CONTABLES	0.00	1,006,555.64	1,006,555.64	0.00 (d)
7.1	VALORES	0.00	0.00	0.00	0.00 (d)
7.1.1	VALORES EN CUSTODIA	0.00	0.00	0.00	0.00 (d)
7.1.2	CUSTODIA DE VALORES	0.00	0.00	0.00	0.00 (a)
7.1.3	INSTRUMENTOS DE CRÉDITO PRESTADOS A FORMADORES DE MERCADO	0.00	0.00	0.00	0.00 (d)
7.1.4	PRÉSTAMO DE INSTRUMENTOS DE CRÉDITO A FORMADORES DE MERCADO Y SU GARANTÍA	0.00	0.00	0.00	0.00 (a)
7.1.5	INSTRUMENTOS DE CRÉDITO RECIBIDOS EN GARANTÍA DE LOS FORMADORES DE MERCADO	0.00	0.00	0.00	0.00 (d)
7.1.6	GARANTÍA DE CRÉDITOS RECIBIDOS DE LOS FORMADORES DE MERCADO	0.00	0.00	0.00	0.00 (a)
7.2	EMISIÓN DE OBLIGACIONES	0.00	0.00	0.00	0.00 (d)
7.2.1	AUTORIZACIÓN PARA LA EMISIÓN DE BONOS, TÍTULOS Y VALORES DE LA DEUDA PÚBLICA INTERNA	0.00	0.00	0.00	0.00 (d)
7.2.2	AUTORIZACIÓN PARA LA EMISIÓN DE BONOS, TÍTULOS Y VALORES DE LA DEUDA PÚBLICA EXTERNA	0.00	0.00	0.00	0.00 (d)
7.2.3	EMISIONES AUTORIZADAS DE LA DEUDA PÚBLICA INTERNA Y EXTERNA	0.00	0.00	0.00	0.00 (a)
7.2.4	SUSCRIPCIÓN DE CONTRATOS DE PRÉSTAMOS Y OTRAS OBLIGACIONES DE LA DEUDA PÚBLICA INTERNA	0.00	0.00	0.00	0.00 (d)
7.2.5	SUSCRIPCIÓN DE CONTRATOS DE PRÉSTAMOS Y OTRAS OBLIGACIONES DE LA DEUDA PÚBLICA EXTERNA	0.00	0.00	0.00	0.00 (d)
7.2.6	CONTRATOS DE PRÉSTAMOS Y OTRAS OBLIGACIONES DE LA DEUDA PÚBLICA INTERNA Y EXTERNA	0.00	0.00	0.00	0.00 (a)
7.3	AVALES Y GARANTÍAS	0.00	0.00	0.00	0.00 (d)
7.3.1	AVALES AUTORIZADOS	0.00	0.00	0.00	0.00 (d)
7.3.2	AVALES FIRMADOS	0.00	0.00	0.00	0.00 (a)
7.3.3	FIANZAS Y GARANTÍAS RECIBIDAS POR DEUDAS A COBRAR	0.00	0.00	0.00	0.00 (d)
7.3.4	FIANZAS Y GARANTÍAS RECIBIDAS	0.00	0.00	0.00	0.00 (a)
7.3.5	FIANZAS OTORGADAS PARA RESPALDAR OBLIGACIONES NO FISCALES DEL GOBIERNO	0.00	0.00	0.00	0.00 (d)
7.3.6	FIANZAS OTORGADAS DEL GOBIERNO PARA RESPALDAR OBLIGACIONES NO FISCALES	0.00	0.00	0.00	0.00 (a)
7.4	JUICIOS	0.00	1,006,555.64	1,006,555.64	0.00 (d)
7.4.1	DEMANDAS JUDICIALES EN PROCESO DE RESOLUCIÓN	1,145,600.01	786,555.64	220,000.00	1,712,155.65 (d)
7.4.2	RESOLUCIÓN DE DEMANDAS EN PROCESO JUDICIAL	1,145,600.01	220,000.00	786,555.64	1,712,155.65 (a)
7.5	INVERSIÓN MEDIANTE PROYECTOS PARA PRESTACIÓN DE SERVICIOS (PPS) Y SIMILARES	0.00	0.00	0.00	0.00 (d)
7.5.1	CONTRATOS PARA INVERSIÓN MEDIANTE PROYECTOS PARA PRESTACIÓN DE SERVICIOS (PPS) Y SIMILARES	0.00	0.00	0.00	0.00 (d)
7.5.2	INVERSIÓN PÚBLICA CONTRATADA MEDIANTE PROYECTOS PARA PRESTACIÓN DE SERVICIOS (PPS) Y SIMILARES	0.00	0.00	0.00	0.00 (a)
7.6	BIENES CONCESIONADOS O EN COMODATO	0.00	0.00	0.00	0.00 (d)
7.6.1	BIENES BAJO CONTRATO EN CONCESIÓN	1,102.00	0.00	0.00	1,102.00 (d)
7.6.2	CONTRATO DE CONCESIÓN POR BIENES	1,102.00	0.00	0.00	1,102.00 (a)

ORGANISMO OPERADOR DEL SERVICIO DE LIMPIA
DEL MUNICIPIO DE PUEBLA

NOTAS A LOS ESTADOS FINANCIEROS

NOTAS DE MEMORIA

Del 1 de Enero al 30 de Septiembre de 2024
(Cifras en pesos)

7.6.3	BIENES BAJO CONTRATO EN COMODATO	0.00	0.00	0.00	0.00 (d)
7.6.4	CONTRATO DE COMODATO POR BIENES	0.00	0.00	0.00	0.00 (a)
7.7	OTRAS CUENTAS DE ORDEN	0.00	0.00	0.00	0.00 (d)
7.7.1	OTRAS CUENTAS DE ORDEN	0.00	0.00	0.00	0.00 (d)
7.X	BIENES ARQUEOLÓGICOS, ARTÍSTICOS E HISTÓRICOS	0.00	0.00	0.00	0.00 (d)
7.X.1	BIENES ARQUEOLÓGICOS EN CUSTODIA	0.00	0.00	0.00	0.00 (d)
7.X.2	CUSTODIA DE BIENES ARQUEOLÓGICOS	0.00	0.00	0.00	0.00 (a)
7.X.3	BIENES ARTÍSTICOS EN CUSTODIA	0.00	0.00	0.00	0.00 (d)
7.X.4	CUSTODIA DE BIENES ARTÍSTICOS	0.00	0.00	0.00	0.00 (a)
7.X.5	BIENES HISTÓRICOS EN CUSTODIA	0.00	0.00	0.00	0.00 (d)
7.X.6	CUSTODIA DE BIENES HISTÓRICOS	0.00	0.00	0.00	0.00 (a)

MEM-02 CUENTAS DE ORDEN PRESUPUESTARIAS DE INGRESOS:

Concepto	2024 Característica
8.1.1	LEY DE INGRESOS ESTIMADA 534,995,558.00 Saldo
8.1.2	LEY DE INGRESOS POR EJECUTAR 138,006,123.46 Saldo
8.1.3	MODIFICACIONES A LA LEY DE INGRESOS ESTIMADA 21,523,942.31 Saldo
8.1.4	LEY DE INGRESOS DEVENGADA 418,513,376.85 Abonos
8.1.5	LEY DE INGRESOS RECAUDADA 417,691,842.10 Abonos

MEM-03 CUENTAS DE ORDEN PRESUPUESTARIAS DE EGRESOS:

Concepto	2024 Característica
8.2.1	PRESUPUESTO DE EGRESOS APROBADO 534,995,558.00 Saldo
8.2.2	PRESUPUESTO DE EGRESOS POR EJERCER 145,865,477.11 Saldo
8.2.3	MODIFICACIONES AL PRESUPUESTO DE EGRESOS APROBADO 21,523,942.31 Saldo
8.2.4	PRESUPUESTO DE EGRESOS COMPROMETIDO 410,654,023.20 Cargos
8.2.5	PRESUPUESTO DE EGRESOS DEVENGADO 407,110,301.82 Cargos
8.2.6	PRESUPUESTO DE EGRESOS EJERCIDO 376,770,779.04 Cargos
8.2.7	PRESUPUESTO DE EGRESOS PAGADO 376,770,779.04 Cargos

Bajo protesta de decir verdad declaramos que los Estados Financieros y sus notas, son razonablemente correctos y son responsabilidad del emisor.

JOSÉ ROBERTO SALAS CARRILLO

COORDINADOR FINANCIERO

Contigo y con rumbo
Gobierno Municipal

MARTA DE LOURDES BENEZIA CAMINO MONROY

DIRECTORA ADMINISTRATIVA

ORGANISMO OPERADOR DEL
SERVICIO DE LIMPIA DEL
MUNICIPIO DE PUEBLA

ORGANISMO OPERADOR DEL SERVICIO DE LIMPIA
DEL MUNICIPIO DE PUEBLA
ADMINISTRACIÓN 2021-2024
0/10/00SL/00SL/E


ORGANISMO OPERADOR DEL SERVICIO DE LIMPIA
DEL MUNICIPIO DE PUEBLA
INDICADORES DE POSTURA FISCAL
Del 1 de Enero al 30 de Septiembre de 2024
(Cifras en pesos)

Concepto	Estimado/ Aprobado	Devengado	Recaudado/ Pagado
I. Ingresos Presupuestarios (I = 1 + 2)	534,995,558.00	418,513,376.85	417,691,842.10
1. Ingresos del Gobierno de la Entidad Federativa o Municipio	0.00	0.00	0.00
2. Ingresos del Sector Paraestatal o Paramunicipal	534,995,558.00	418,513,376.85	417,691,842.10
II. Egresos Presupuestarios (II = 3 + 4)	534,995,558.00	407,110,301.82	376,770,779.04
3. Egresos del Gobierno de la Entidad Federativa o Municipio	0.00	0.00	0.00
4. Egresos del Sector Paraestatal o Paramunicipal	534,995,558.00	407,110,301.82	376,770,779.04
III. Balance presupuestario (Superávit o Déficit) (III = I - II)	0.00	11,403,075.03	40,921,063.06

Concepto	Estimado/ Aprobado	Devengado	Recaudado/ Pagado
III. Balance presupuestario (Superávit o Déficit)	0.00	11,403,075.03	40,921,063.06
IV. Intereses, Comisiones y Gastos de la Deuda	0.00	0.00	0.00
V. Balance Primario (Superávit o Déficit) (V = III - IV)	0.00	11,403,075.03	40,921,063.06

Concepto	Estimado/ Aprobado	Devengado	Recaudado/ Pagado
A. Financiamiento	0.00	0.00	0.00
B. Amortización de la deuda	0.00	0.00	0.00
C. Endeudamiento o desendeudamiento (C = A - B)	0.00	0.00	0.00

Bajo protesta de decir verdad declaramos que los Estados Financieros y sus notas, son razonablemente correctos y son responsabilidad del emisor.


JOSÉ ROBERTO SALGADO CARRILLO
COORDINADOR GENERAL


MARIA DE LOURDES EUGENIA CAMINO MONROY
DIRECTORA ADMINISTRATIVA



Puebla
Contigo y con rumbo
Gobierno Municipal

ORGANISMO OPERADOR DEL
SERVICIO DE LIMPIA DEL
MUNICIPIO DE PUEBLA

ORGANISMO OPERADOR DEL SERVICIO DE LIMPIA
DEL MUNICIPIO DE PUEBLA
ADMINISTRACIÓN 2021-2024
0/10/OOSL/OOSL/E

Activo

Efectivo y Equivalentes

Este rubro se integra con los recursos a corto plazo de gran liquidez que son fácilmente convertibles en importes determinados de efectivo, estando sujetos a un riesgo mínimo de cambio en su valor, las cuentas con las que el Organismo Operador registra sus operaciones son:

Concepto	2024	2023
Bancos/Tesorería	50,269,707.61	42,531,487.22
Efectivo	0.00	0.00
Depósitos de Fondos de Terceros en Garantía	6,900.00	6,900.00
Total	50,276,607.61	42,538,387.22

Los saldos correspondientes a la cuenta Bancos/Tesorería al 30 de septiembre de 2024 y al 31 de diciembre de 2023, por un importe de 50 millones 269 mil 707 pesos y 42 millones 531 mil 487 pesos respectivamente, se refieren a los recursos propios del Organismo Operador del Servicio de Limpieza del Municipio de Puebla así como los recursos propios, de Tesorería (Fiscales) y de origen Federal asignados por el Municipio.

La cuenta de Efectivo representa el monto en dinero de los recursos propios del Organismo recibido en caja (ventanilla) por los conceptos de infracciones y servicios especiales, esta a cuidado por el responsable de caja, de forma diaria se hace un corte y se dedeposita a la cuenta bancaria de Banorte 5704 (RPO). El saldo correspondiente a la cuenta de Efectivo al 30 de septiembre de 2024, es de 00 pesos.

El rubro de Depósitos de Fondos de Terceros en Garantía representa el monto excedente de efectivo invertido al 30 de septiembre de 2024 y al 31 de diciembre de 2023, por un importe de 6 mil 900 pesos y 6 mil 900 pesos respectivamente del Organismo Operador del Servicio de Limpieza del Municipio de Puebla. Deposito desde el ejercicio 2017 a la CFE.

Derechos a recibir Efectivo o Equivalentes

Se refiere a los importes a favor del Organismo Operador del Servicio de Limpieza del Municipio de Puebla registrados como derechos a recibir efectivo o equivalentes, mismos que se originan por ingresos, contribuciones, productos y aprovechamientos que percibe el Organismo Operador del Servicio de Limpieza del Municipio de Puebla, subsidio al empleo, préstamos otorgados, otros ingresos y gastos por comprobar, por los cuales se espera recibir una contraprestación en un periodo menor o igual a 12 meses desde la fecha de cierre (Corto Plazo).

Los derechos a recibir efectivo o equivalentes se reconocen a su valor histórico y se detallan a continuación:

Concepto	2024				2023
	Hasta 90 días	Hasta 180 días	Hasta 365 días	Total	
Cuentas por Cobrar a Corto plazo	821,535.06	0.00	0.00	821,535.06	376,790.16
Deudores Diversos por Cobrar a Corto Plazo	10,004.94	0.00	0.00	10,004.94	1.24
Ingresos por Recuperar a Corto Plazo	0.00	0.00	0.00	0.00	0.00
Deudores por Anticipos de la Tesorería a Corto Plazo	0.00	0.00	0.00	0.00	0.00
Total	831,540.00	0.00	0.00	831,540.00	376,791.40

Almacén de materiales y suministros de consumo

Representa el valor de la existencia de toda clase de materiales y suministros de consumo, requeridos para la prestación de bienes y servicios y para el desempeño de las actividades administrativas del ente público

Concepto	2024	2023
Combustibles, lubricantes y aditivos para vehículos destinados a ser	100,000.00	0.00
Total	100,000.00	0.00

Bienes Inmuebles, Infraestructura y Construcciones en Proceso

Representa el monto de todo tipo de bienes inmuebles, infraestructura y construcciones; así como los gastos derivados de actos para su adquisición, adjudicación, expropiación e indemnización y los que se generen por estudios de pre inversión, cuando se realicen por causas de interés público.

Este rubro se encuentra integrado de la siguiente manera:

Concepto	2024	2023
Terrenos	52,239,809.75	52,239,809.75
Edificios no Habitacionales	8,292,013.79	8,292,013.79
Total	60,531,823.54	60,531,823.54

En la cuenta de terrenos se encuentra registrado el valor de los terrenos y predios urbanos, necesarios para el uso que determine el Organismo Operador del Servicio de Limpieza del Municipio de Puebla en beneficio de la ciudadanía, el saldo es por la actualización del valor del terreno mediante Avaluó Catastral No. 2021DC000189 emitido por la Dirección de Catastro de fecha 7 de Julio de 2021, cuyo saldo acumulado al 30 de septiembre de 2024 y al 31 de diciembre de 2023 ascienden a 52 millones 239 mil 809 pesos y 52 millones 239 mil 809 pesos, respectivamente.

En la cuenta de edificios no habitacionales se encuentra registrado el valor de inmuebles tales como oficinas públicas entre otros, que requiere el Organismo Operador del Servicio de Limpieza del Municipio de Puebla para el desarrollo de sus actividades, es por la actualización del valor del terreno mediante Avaluó Catastral No. 2021DC000189 emitido por la Dirección de Catastro de fecha 7 de julio de 2021, cuyo saldo acumulado al 30 de septiembre de 2024 y al 31 de diciembre de 2023 asciende a 8 millones 292 mil 013 pesos y 8 millones 292 mil 013 pesos respectivamente.

Bienes Muebles

Los bienes muebles adquiridos son propiedad del Organismo Operador del Servicio de Limpia del Municipio de Puebla y coadyuvan al mejor desempeño de las actividades, para el logro de los objetivos establecidos en el Plan Municipal de Desarrollo y el Programa Presupuestario, está conformado por:

Concepto	2024	2023
Mobiliario y Equipo de Administración	2,844,344.83	2,026,864.31
Mobiliario y Equipo Educativo y Recreativo	86,899.66	61,844.59
Equipo e Instrumental Médico y de Laboratorio	0.00	0.00
Vehículos y Equipo de Transporte	28,981,455.91	30,461,557.33
Equipo de Defensa y Seguridad	0.00	0.00
Maquinaria, Otros Equipos y Herramientas	1,271,081.70	1,089,533.90
Colecciones, Obras de Arte y Objetos Valiosos	0.00	0.00
Activos Biológicos	0.00	0.00
Total	33,183,782.10	33,639,800.13

Los bienes muebles se registran a su costo de adquisición y valuación, se dieron de alta bienes donados en base al Título de Concesión de Recolección, traslado y tratamiento de rsu.

Activos Intangibles

Representa el monto de derecho, para el desarrollo de las funciones del ente público, dibujo de la barredora.

Concepto	2024	2023
Patentes, Marcas y derechos	324.00	324.00
Total	324.00	324.00

Depreciación, Deterioro y Amortización de Bienes

Representa el monto de las depreciaciones, deterioros y amortizaciones de bienes muebles, inmuebles e intangibles.

El Organismo Operador del Servicio de Limpia del Municipio de Puebla utilizó las tasas de depreciación establecidas en los lineamientos emitidos por el CONAC, en cumplimiento al Acuerdo por el que se emiten las Reglas Específicas del Registro y Valoración del Patrimonio, Guía de Vida Útil Estimada y Porcentajes de Depreciación Anual, por lo que el saldo de esta cuenta al 30 de septiembre de 2024 y al 31 de diciembre 2024 ascendió a -21 millones 709 mil 703 pesos y -21 millones 271 mil 682 pesos, respectivamente.

Guía de Vida Útil Estimada y Porcentajes de Depreciación Anual

Concepto Generales	Años de vida útil	Porcentaje de depreciación anual
Bienes Inmuebles, Infraestructura y Construcciones en Proceso		
Viviendas	50	2
Edificios No Habitacionales	30	3.3
Infraestructura	25	4
Otros Bienes Inmuebles	20	5
BIENES MUEBLES		
Mobiliario y Equipo de Administración		
Muebles de Oficina y Estantería	10	10
Muebles, Excepto de Oficina y Estantería	10	10
Equipo de Cómputo y de Tecnologías de la Información	3	33.3
Otros Mobiliarios y Equipos de Administración	10	10
Mobiliario y Equipo Educativo y Recreativo		
Equipos y Aparatos Audiovisuales	3	33.3
Aparatos Deportivos	5	20
Cámaras Fotográficas y de Video	3	33.3
Otro Mobiliario y Equipo Educativo y Recreativo	5	20
Equipo e Instrumental Médico y de Laboratorio		
Equipo Médico y de Laboratorio	5	20
Instrumental Médico y de Laboratorio	5	20
Equipo de Transporte		
Automóviles y Equipo Terrestre	5	20
Carrocerías y Remolques	5	20
Equipo Aeroespacial	5	20
Equipo Ferroviario	5	20
Embarcaciones	5	20
Otros Equipos de Transporte	5	20
Equipo de Defensa y Seguridad		
Maquinaria, Otros Equipos y Herramientas	*	*
Maquinaria y Equipo Agropecuario	10	10

ORGANISMO OPERADOR DEL SERVICIO DE LIMPIA DEL MUNICIPIO DE PUEBLA
Gobierno Municipal

Contigo y con rumbo
Gobierno Municipal



ORGANISMO OPERADOR DEL SERVICIO DE LIMPIA DEL MUNICIPIO DE PUEBLA
ADMINISTRACIÓN 2021-2024
07/10/2024

ORGANISMO OPERADOR DEL SERVICIO DE LIMPIA
DEL MUNICIPIO DE PUEBLA
NOTAS AL ESTADO DE SITUACIÓN FINANCIERA
AL 30 DE SEPTIEMBRE DE 2024

Maquinaria y Equipo Industrial	10	10
Maquinaria y Equipo de Construcción	10	10
Sistemas de Aire Acondicionado, Calefacción y de Refrigeración Industrial y Comercial	10	10
Equipo de Comunicación y Telecomunicación	10	10
Equipos de Generación Eléctrica, Aparatos y Accesorios Eléctricos	10	10
Herramientas y Máquinas-Herramienta	10	10
Otros Equipos	10	10
Activos Biológicos		
Bovinos	5	20
Porcinos	5	20
Aves	5	20
Ovinos y Caprinos	5	20
Peces y Acuicultura	5	20
Equinos	5	20
Especies Menores y de Zoológico	5	20
Árboles y Plantas	5	20
Otros Activos Biológicos	5	20

*De acuerdo a las características de los bienes de referencia en la presente Guía.

Pasivo

Cuentas por Pagar a Corto Plazo

Este rubro se refiere a obligaciones factibles de pago que se encuentran respaldadas con el saldo de la cuenta de Efectivo y Equivalentes.

Las cuentas por pagar a corto plazo presentan un saldo al 30 de septiembre de 2024 por 32 millones 458 mil 557 pesos, cuyo importe a su totalidad tiene vencimiento de 90 días.

Por otra parte las cuentas por pagar a corto plazo al 31 de diciembre de 2023 presentan un saldo de 35 millones 688 mil 794 pesos.

Las obligaciones con proveedores por la adquisición de bienes o prestación de servicios se registran en las cuentas por pagar, las cuales se encuentran identificadas de acuerdo a su fecha de vencimiento en 90, 180, menos o igual a 365 y mayor a 365 días.

En el rubro de retenciones y contribuciones por pagar a Corto Plazo representa el monto de las retenciones sobre las remuneraciones realizadas al personal del Organismo Operador del Servicio de Limpia del Municipio de Puebla.

Concepto	2024					Total	2023
	Hasta 90 días	Hasta 180 días	Hasta 365 días	Más de 365 días	Total		
Servicios Personales por Pagar a Corto Plazo	339,196.82	0.00	0.00	0.00	339,196.82	240,907.94	
Proveedores por Pagar a Corto Plazo	28,844,969.08	0.00	0.00	0.00	28,844,969.08	28,010,524.87	
Contratistas por Obras Públicas por Pagar a Corto Plazo	0.00	0.00	0.00	0.00	0.00	0.00	
Retenciones y Contribuciones por Pagar a Corto Plazo	3,274,376.02	0.00	0.00	0.00	3,274,376.02	7,437,361.21	
Otras Cuentas por Pagar a Corto Plazo	0.00	0.00	0.00	0.00	0.00	0.00	
Ingresos por clasificar	15.85	0.00	0.00	0.00	15.85	0.00	
Total	32,458,557.77	0.00	0.00	0.00	32,458,557.77	35,688,794.02	

Ingresos y Otros Beneficios

Productos

Comprende el importe de los ingresos por concepto de servicios otorgados por funciones de derecho privado, tales como los intereses que generan las cuentas bancarias, enajenación de bienes muebles o inmuebles no sujetos al régimen de dominio público, entre otros, de conformidad con la legislación aplicable en la materia, que genere el Organismo Operador del Servicio de Limpia del Municipio de Puebla, que al 30 de septiembre de 2024 refleja un saldo de 146 mil 499 pesos.

Concepto	2024	2023
Productos	146,499.99	0.00
Total	146,499.99	0.00

Ingresos por venta de bienes y prestación de servicios

Ingresos de Gestión

Comprende el importe de ingresos prestación de servicios; así como otros ingresos por sus actividades diversas no inherentes a su operación, que generen recursos que se derivan de transacciones y eventos inusuales, que no son propios del objeto del Organismo Operador del Servicio de Limpia del Municipio de Puebla, que al 30 de septiembre de 2024 refleja un saldo de 25 millones 232 mil 073 pesos.

Concepto	2024	2023
Ingresos por venta de bienes y prestación de servicios	25,232,073.86	20,373,063.55
Total	25,232,073.86	20,373,063.55

Los registros contables de los Ingresos de Gestión están basados en el Acuerdo por el que se reforma y adiciona el Clasificador por Rubro de Ingresos 7.3, aprobado por el Consejo Nacional de Armonización Contable en su última reforma publicada en el Diario Oficial de la Federación el 09 de Agosto de 2023, y se refleja en base al Estado Analítico de Ingresos.

Participaciones, Aportaciones, Convenios, Incentivos Derivados de la Colaboración Fiscal, Fondos Distintos de Aportaciones, Transferencias, Asignaciones, Subsidios y Subvenciones, y Pensiones y Jubilaciones.

Corresponde al importe de los ingresos del Organismo Operador del Servicio de Limpia del Municipio de Puebla por concepto de, transferencias y subsidios del Clasificador por Rubros de Ingresos.

Concepto	2024	2023
Transferencias y subsidios	393,134,803.00	475,279,421.80
Aportaciones	0.00	0.00
Convenios	0.00	0.00
Total	393,134,803.00	475,279,421.80

Gastos y Otras Pérdidas

Gastos de Funcionamiento

Los Gastos de Funcionamiento se componen de las cuentas de Servicios Personales, Materiales y Suministros y Servicios Generales, necesarios para el adecuado funcionamiento del Organismo Operador del Servicio de Limpia del Municipio de Puebla, las cuales se detallan en el siguiente cuadro:

Concepto	2024	2023
Servicios Personales	106,473,013.84	134,541,927.45
Materiales y Suministros	10,137,409.80	12,653,613.78
Servicios Generales	290,357,000.18	350,170,017.39
Total	406,967,423.82	497,365,558.62

Servicios Personales

Forman parte de este capítulo las asignaciones destinadas al pago de remuneraciones al personal que presta sus servicios en el Organismo Operador del Servicio de Limpia del Municipio de Puebla tales como: sueldos, prestaciones y gastos de seguridad social, así como otras prestaciones derivadas de una relación laboral de carácter permanente o eventual, como se detalla a continuación:

Concepto	2024	2023
Remuneraciones al Personal de Carácter Permanente	55,269,668.91	66,754,668.78
Remuneraciones al Personal de Carácter Transitorio	0.00	0.00
Remuneraciones Adicionales y Especiales	2,737,632.97	11,370,103.38
Seguridad Social	23,121,211.76	26,403,868.88
Otras Prestaciones Sociales y Económicas	25,344,500.20	30,013,286.41
Pago de Estímulos a Servidores Públicos	0.00	0.00
Total	106,473,013.84	134,541,927.45

Materiales y Suministros

Este rubro está conformado por las asignaciones destinadas a cubrir la adquisición de toda clase de bienes e insumos requeridos por el Organismo Operador del Servicio de Limpia del Municipio de Puebla para el desempeño de sus actividades institucionales, al 30 de septiembre de 2024 y al 31 de diciembre de 2023, se devengaron los siguientes importes:

Concepto	2024	2023
Materiales de Administración, Emisión de Documentos y Artículos Oficiales	1,111,443.88	1,530,380.54
Alimentos y Utensilios	114,917.90	1,176,635.81
Materias Primas y Materiales de Producción y Comercialización	996,836.10	1,115,170.62
Materiales y Artículos de Construcción y de Reparación	25,433.10	56,780.93
Productos Químicos y Farmacéuticos y de Laboratorio	1,802.00	28,634.11
Combustibles, Lubricantes y Aditivos	3,870,430.06	4,829,349.01
Vestuarios, Blancos, Prendas de Protección y Artículos Deportivos	3,742,965.62	3,581,410.05
Materiales y Suministros para Seguridad	0.00	0.00
Herramientas, Refacciones y Accesorios Menores	273,581.14	335,252.71
Total	10,137,409.80	12,653,613.78

Servicios Generales

En este rubro están consideradas las prestaciones de servicios contratados con particulares o instituciones del sector público, requeridos para el cumplimiento de las actividades vinculadas con la función pública, aplicándose al 30 de septiembre de 2024 un importe de Organismo Operador del Servicio de Limpia del Municipio de Puebla en las partidas que se enuncian a continuación:

Concepto	2024	2023
Servicios Básicos	229,229.95	261,381.18
Servicios de Arrendamiento	1,383,002.73	1,785,757.85
Servicios Profesionales, Científicos, Técnicos y Otros Servicios	3,610,044.26	2,267,965.48
Servicios Financieros, Bancarios y Comerciales	1,227,710.17	1,061,504.66
Servicios de Instalación, Reparación, Mantenimiento y de Conservación	280,452,033.76	337,390,407.82
Servicios de Comunicación Social y Publicidad	0.00	11,556.94
Servicios de Traslado y Viáticos	11,595.82	16,553.48
Servicios Oficiales	88,171.66	213,632.21
Otros Servicios Generales	3,355,211.83	7,161,257.77
Total	290,357,000.18	350,170,017.39

Otros Gastos y Pérdidas Extraordinarias

Las erogaciones realizadas por el Organismo Operador del Servicio de Limpia del Municipio de Puebla para su operación, no incluidos en las cuentas anteriores se registran como Otros Gastos y Pérdidas Extraordinarias, los importes registrados al 30 de septiembre de 2024 y al 31 de diciembre 2023, se detallan de la siguiente manera:

Concepto	2024	2023
Estimaciones, Depreciaciones, Deterioros, Obsolescencia y Amortizaciones	2,516,798.50	2,998,121.58
Otros Gastos	0.00	0.00
Total	2,516,798.50	2,998,121.58



ORGANISMO OPERADOR DEL SERVICIO DE LIMPIA
DEL MUNICIPIO DE PUEBLA
NOTAS AL ESTADO DE VARIACIONES
EN LA HACIENDA PÚBLICA
AL 30 DE SEPTIEMBRE DE 2024

Patrimonio

Este rubro representa la diferencia del activo y pasivo del Organismo Operador del Servicio de Limpia del Municipio de Puebla incluye el resultado de la gestión de ejercicios anteriores.

La cuenta de Patrimonio refleja los siguientes saldos:

Concepto	2024	2023
Patrimonio Contribuido	90,716,019.90	89,116,431.51
Donaciones de Capital	1,628,803.19	29,214.80
Actualización de la Hacienda Pública/Patrimonio	89,087,216.71	89,087,216.71
Patrimonio Generado	39,796.56	-8,989,781.40
Resultado del Ejercicio (Ahorro/Desahorro)	9,009,447.75	-4,711,194.85
Resultado de Ejercicios Anteriores	-23,038,240.44	-18,347,175.80
Revalúos	14,286,099.62	14,286,099.62
Rectificaciones de Resultados de Ejercicios Anteriores	-217,510.37	-217,510.37
Total	90,755,816.46	80,126,650.11

Patrimonio Contribuido

Se compone de las aportaciones con fines permanentes del sector privado, público y externo que incrementan el Patrimonio del Organismo Operador del Servicio de Limpia del Municipio de Puebla, así como los efectos identificables y cuantificables que le afecten.

Patrimonio Generado

Es la suma de los resultados de la gestión de ejercicios anteriores, resultado del ejercicio corriente y los eventos identificables y cuantificables que le afectan, el cual al 30 de septiembre de 2024 alcanzó la suma de 39 mil 796 pesos los principales movimientos que integraron dicho importe son los siguientes:

- **Resultado del Ejercicio (Ahorro/Desahorro)**

Representa el monto del resultado de la gestión del ejercicio, respecto de los ingresos y gastos corrientes al 30 de septiembre de 2024 el Organismo Operador del Servicio de Limpia del Municipio de Puebla presentó un monto de 9 millones 9 mil 447 pesos.

Los Ingresos y Gastos se explican en las Notas al Estado de Actividades.

- **Resultado de Ejercicios Anteriores**

Esta cuenta muestra los resultados acumulados provenientes de ejercicios anteriores, que ascienden a la cantidad de **-23 millones 038 mil 240 pesos**.

- **Revalúos**

Representa el importe de la actualización acumulada de los bienes muebles, de los 40 vehículos donados por termino de Concesión por importe de **14 millones 286 mil 099 pesos**.

- **Rectificacion de Resultados de Ejercicios Anteriores**

Esta cuenta representa la afectación por las partidas materiales de acuerdo con los lineamientos que emita el CONAC, que asciende a **-217 mil 510 pesos**.



Contigo y con rumbo
Gobierno Municipal

ORGANISMO OPERADOR DEL
SERVICIO DE LIMPIA DEL
MUNICIPIO DE PUEBLA

ORGANISMO OPERADOR DEL SERVICIO DE LIMPIA
DEL MUNICIPIO DE PUEBLA
ADMINISTRACIÓN 2021-2024
0/10/00SL/00SL/E

NOTAS AL ESTADO DE FLUJOS DE EFECTIVO

Tienen por objeto proveer de información sobre los flujos de efectivo del ente público identificando las fuentes de entradas y salidas de recursos, clasificadas por actividades de operación, de inversión y de financiamiento.

Sirven de base para evaluar la capacidad del ente para generar efectivo y equivalentes de efectivo, así como su capacidad para utilizar los flujos derivados de ellos.

La estructura del Estado de Flujos de Efectivo incluye los rubros por actividades de:

- Operación
- Inversión
- Financiamiento

Concepto	2024	2023
Flujos Netos de Efectivo por Actividades de Operación	40,963,941.06	30,117,975.46
Flujos Netos de Efectivo por Actividades de Inversión	-42,878.00	-45,898.00
Flujos Netos de Efectivo por Actividades de Financiamiento	-33,182,842.67	-30,846,172.10
Total:		
Incremento/Disminución Neta en el Efectivo y Equivalentes al Efectivo:	7,738,220.39	-774,094.64
Diferencia	0.00	0.00

Los Flujos Netos de Efectivo por Actividades de Operación

El Flujo Neto de Efectivo por Actividades de Operación representa el resultado de la gestión del ejercicio fiscal, es decir la diferencia entre el origen de los recursos (ingresos) y la aplicación de los mismos (gastos), los cuales se detallan en las Notas al Estado de Actividades, importes que al 30 de septiembre de 2024 y al 31 de diciembre de 2023 ascienden a 40 millones 963 mil 941 pesos y 30 millones 117 mil 975 pesos, respectivamente.

Los Flujos Netos de Efectivo por Actividades de Inversión

El Flujo Neto de Efectivo por Actividades de Inversión, representa la diferencia de los recursos que se obtienen por la disposición de activos y por la adquisición de activos de larga duración y es por un importe de -42 mil 878 pesos.

Adquisiciones de Bienes Muebles e Inmuebles

Las adquisiciones de bienes muebles e inmuebles realizadas por el Organismo Operador del Servicio de Limpia del Municipio de Puebla al 30 de septiembre de 2024 y al 31 de diciembre de 2023, se efectúan con los recursos aprobados en el Presupuesto de Egresos, se presentan dentro del Flujo de Efectivo de las Actividades de Inversión y se reflejan en los siguientes rubros:

a) Bienes Muebles, integrados como se muestra en el siguiente cuadro:

Concepto	2024	2023
Origen		
	0.00	0.00
Subtotal:	0.00	0.00
Aplicación		
Mobiliario y Equipo de Administración	17,400.00	0.00
Mobiliario y Equipo Educativo y Recreativo	16,008.00	0.00
Equipo e Instrumental Médico y de Laboratorio	0.00	0.00
Vehículos y Equipo de Transporte	0.00	45,574.00
Maquinaria, Otros Equipos y Herramientas	9,470.00	0.00
Colección, obras de arte y objetos valiosos	0.00	0.00
	42,878.00	45,574.00
Otras Aplicaciones de Inversión (Activos Intangibles)	0.00	324.00
Subtotal:	42,878.00	45,898.00
Total Aplicación:	-42,878.00	-45,898.00

Los Flujos Netos de Efectivo por Actividades de Financiamiento

El Flujo Neto de Efectivo por Actividades de Financiamiento, representa el resultado de la diferencia de los recursos que provienen principalmente del endeudamiento y el recurso que se aplica para su disminución.

Al 30 de septiembre de 2024 y al 31 de diciembre de 2023 ascienden a -33 millones 182 mil 842 pesos y -30 millones 846 mil 172 pesos, respectivamente.

Efectivo y Equivalentes

Concepto	2024	2023
Bancos/Tesorería	50,269,707.61	42,531,487.22
Efectivo	0.00	0.00
Depósitos de Fondos de Terceros en Garantía	6,900.00	6,900.00
Total	50,276,607.61	42,538,387.22
Incremento/Disminución Neta en el Efectivo y Equivalentes al Efectivo:	7,738,220.39	-774,094.64

El concepto de Incremento/Disminución Neta en el Efectivo y Equivalentes al Efectivo cuyo importe al 30 de septiembre de 2024 asciende a la cantidad referida, el cual se determina por la variación entre el saldo final menos el saldo inicial del ejercicio de la cuenta de Efectivo y Equivalentes, se refiere a los recursos a corto plazo de gran liquidez que son fácilmente convertibles en importes determinados de efectivo, estando sujetos a un riesgo mínimo de cambio en su valor.

Conciliación de los Flujos de Efectivo Netos de las Actividades de Operación y la cuenta de Ahorro/Desahorro antes de Rubros Extraordinarios.

Concepto	2024	2023
Ahorro/Desahorro antes de rubros extraordinarios	9,009,447.75	-4,711,194.85
Movimientos de partidas (o rubros) que no afectan al efectivo	0.00	0.00
Depreciación	2,536,505.28	21,271,682.16
Amortización	0.00	0.00
Incremento en las provisiones	0.00	0.00
Incremento en inversiones producido por revaluación	0.00	0.00
Ganancia/pérdida en venta de propiedad, planta y equipo	0.00	0.00
Incremento en cuentas por cobrar	0.00	0.00
Partidas extraordinarias	0.00	0.00



Cuentas de Orden.

En las cuentas de orden se registran los movimientos de valores que no afectan o modifican la situación financiera del Organismo Operador del Servicio de Limpia del Municipio de Puebla, sin embargo, su incorporación en libros es necesaria con fines de recordatorio contable, de control y en general sobre los aspectos administrativos, o bien para consignar los derechos o responsabilidades contingentes que puedan o no presentarse en el futuro.

Cuentas de Orden Contables.

En estas se registran los eventos que, si bien no representan hechos económicos-financieros que alteren el patrimonio y los resultados del Organismo Operador del Servicio de Limpia del Municipio de Puebla, informan sobre circunstancias contingentes o eventuales de importancia, que en determinadas condiciones, pueden producir efectos patrimoniales.

En esta categoría se considera las siguientes cuentas:

Concepto	2024	2023
Valores	0.00	0.00
Emisión de obligaciones	0.00	0.00
Avales y garantías	0.00	0.00
Juicios	1,712,155.65	1,145,600.01
Contratos para Inversión Mediante Proyectos para Prestación de Servicios (PPS) y Similares	0.00	0.00
Bienes concesionados o en comodato	1,102.00	1,102.00

Cuentas de Orden Presupuestarias

Ley de Ingresos

Estas cuentas tienen por finalidad registrar, a partir de la Ley y a través de los rubros que la componen las operaciones de ingresos del período y se conforman como a continuación se detalla

Concepto
Cuentas de Ingresos
Ley de Ingresos Estimada
Ley de Ingresos por Ejecutar
Modificaciones a la Ley de Ingresos Estimada
Ley de Ingresos Devengada
Ley de Ingresos Recaudada

En este rubro se registran: la Ley de Ingresos Estimada que incluye los Impuestos, Cuotas y Aportaciones de Seguridad Social, Contribuciones de Mejoras, Derechos, Productos, Aprovechamientos, Financiamientos Internos y Externos, así como la Venta de Bienes y Servicios, además de Participaciones, Aportaciones, Recursos Convenidos y Otros Ingresos; Ley de Ingresos por Ejecutar que incluye las modificaciones de la Ley Estimada así como el registro de los ingresos devengados; Modificaciones a la Ley de Ingresos Estimada que representa el importe de los incrementos y decrementos a la Ley de Ingresos Estimada, derivado de las ampliaciones y reducciones autorizadas; Ley de Ingresos Devengada que representa los derechos de cobro de Impuestos, Cuotas y Aportaciones de Seguridad Social, Contribuciones de Mejoras, Derechos, Productos, Aprovechamientos, Financiamientos Internos y Externos, así como la Venta de Bienes y Servicios además de Participaciones, Aportaciones, Recursos Convenidos y Otros Ingresos; Ley de Ingresos Recaudada, la cual registra el cobro en efectivo o por cualquier otro medio de pago de los conceptos aprobados en Ley.

Al 30 de septiembre de 2024

8.1.1	LEY DE INGRESOS ESTIMADA	534,995,558.00
8.1.2	LEY DE INGRESOS POR EJECUTAR MODIFICACIONES A LA LEY DE INGRESOS	138,006,123.46
8.1.3	ESTIMADA	21,523,942.31
8.1.4	LEY DE INGRESOS DEVENGADA	418,513,376.85
8.1.5	LEY DE INGRESOS RECAUDADA	417,691,842.10

Presupuesto de Egresos.

Estas cuentas tienen por finalidad registrar, a partir del Presupuesto de Egresos del período y mediante los rubros que lo componen, las operaciones presupuestarias del período y se conforman como a continuación se detalla:

Concepto
Cuentas de Egresos
Presupuesto de Egresos Aprobado
Presupuesto de Egresos por Ejercer
Modificaciones al Presupuesto de Egresos Aprobado
Presupuesto de Egresos Comprometido
Presupuesto de Egresos Devengado
Presupuesto de Egresos Ejercido
Presupuesto de Egresos Pagado


En este rubro se registran: el Presupuesto de Egresos Aprobado, el cual registra el importe de las asignaciones presupuestarias aprobadas por el Cabildo Municipal en la Ley de Egresos; Presupuesto de Egresos por Ejercer, representa el Presupuesto de Egresos Aprobado y sus adecuaciones menos el presupuesto comprometido; Modificaciones al Presupuesto de Egresos Aprobado, Presupuesto Comprometido, refleja la aprobación de un instrumento jurídico que formaliza la relación jurídica para la adquisición de bienes y servicios o ejecución de obras, derivado de contratos celebrados por los entes ejecutores y que a su vez representan una obligación de pago por inversión pública, reflejada en el pasivo circulante, misma que se encuentra respaldada en las respectivas cuentas bancarias; Presupuesto de Egresos Devengado, que representa el monto de las obligaciones de pago a favor de terceros por la recepción de conformidad de bienes, servicios y obras oportunamente contratados; así como de las obligaciones que derivan de tratados, leyes, decretos, resoluciones y sentencias definitivas; Presupuesto de Egresos Ejercido que representa el monto de la emisión de las cuentas por liquidar certificadas o documentos equivalentes debidamente aprobados. Su saldo representa el Presupuesto de Egresos Ejercido pendiente de pagar y finalmente la cuenta de Presupuesto de Egresos Pagado que considera la cancelación total o parcial de las obligaciones de pago, que se concreta mediante el desembolso de efectivo o por cualquier otro medio de pago.

Al 30 de septiembre de 2024

8.2.1	PRESUPUESTO DE EGRESOS APROBADO	534,995,558.00
8.2.2	PRESUPUESTO DE EGRESOS POR EJERCER	145,865,477.11
8.2.3	MODIFICACIONES AL PRESUPUESTO DE EGRESOS APROBADO	21,523,942.31
8.2.4	PRESUPUESTO DE EGRESOS COMPROMETIDO	410,654,023.20
8.2.5	PRESUPUESTO DE EGRESOS DEVENGADO	407,110,301.82
8.2.6	PRESUPUESTO DE EGRESOS EJERCIDO	376,770,779.04
8.2.7	PRESUPUESTO DE EGRESOS PAGADO	376,770,779.04



**ORGANISMO OPERADOR DEL SERVICIO DE LIMPIA
DEL MUNICIPIO DE PUEBLA
NOTAS DE GESTIÓN ADMINISTRATIVA
AL 30 DE SEPTIEMBRE DE 2024**



1. Autorización e Historia

Por decreto en el periódico Oficial del Estado de Puebla, el día martes 27 de Marzo de 1990 se crea el Organismo Operador del Servicio de Limpia del Municipio de Puebla, con carácter de Organismo Público Descentralizado Municipal, con personalidad jurídica y patrimonio propios y con domicilio en la Ciudad de Puebla.

La estructura del Organismo Operador del Servicio de Limpia del Municipio de Puebla está establecida con base en el reglamento interior, modificado y publicado el 18 de septiembre de 2024 en el Periódico Oficial.

2. Panorama Económico y Financiero

Los Estados Financieros del Organismo Operador del Servicio de Limpia del Municipio de Puebla, proveen de información financiera a los principales usuarios de la misma, al Congreso y a los ciudadanos.

El objetivo del presente documento es la revelación del contexto y de los aspectos económicos-financieros más relevantes que influyeron en las decisiones del periodo y que deberán ser considerados en la elaboración de los estados financieros para la mayor comprensión de los mismos y sus particularidades, así como en cumplimiento a lo establecido en la Ley General de Contabilidad Gubernamental y la Ley de Disciplina Financiera de las Entidades Federativas y los Municipios.

De esta manera, se informa y explica la respuesta del Organismo Operador del Servicio de Limpia del Municipio de Puebla a las condiciones relacionadas con la información financiera de cada periodo de gestión; además de exponer aquellas políticas que podrían afectar la toma de decisiones en periodos posteriores.

El Organismo Operador del Servicio de Limpia del Municipio de Puebla a ejercido su presupuesto correspondiente con estricto apego a los criterios de disciplina, productividad, ahorro, austeridad, eficiencia, desregulación presupuestaria y transparencia. Planea su gasto de manera que contribuya a mantener estabilidad y equilibrio financiero a mediano y largo plazo, con base en las tendencias y requerimientos en materia hacendaria y de tesorería.

El presupuesto aprobado para el ejercicio 2024 fue de: **\$534,995,558.00:**

Presupuesto por transferencias y subsidios 2024: **\$ 528,595,814.00**

Presupuesto de recursos propios 2024 : **\$6,399,744.00**

Ampliación presupuestal al 30 de septiembre de 2024: **\$180,511,618.31**

Reducción presupuestal por fuente de financiamiento indicaciones de Tesorería Municipal al 30 de septiembre de 2024: **\$ 158,987,676.00** (se hace una ampliación **\$ 158,987,676.00** con la fuente financiamiento el destino del gasto es el mismo).

Presupuesto comprometido al 30 de septiembre de 2024: **\$ 531,187,388.19**

Presupuesto devengado al 30 de septiembre de 2024 : **\$407,110,301.62**

AMPLIACIONES/REDUCCIONES (TRASPASOS PRESUPUESTALES)

Fecha:	Cantidad:	COG	COG	TG	TG	Fuente	Fuen	Unidad	Unid	Prog	Cmp	Act	Pro	Cmp	Act	Concepto:
		Ot.	Rec.	Ot.	Rec.	Ot.	te	Ot.	ad	rama	Ot.	Ot.	gra	Rec.	Re	
30-sep-24	294.25	2.1.2.1	2.1.1.1	1	1	1.02	1.02	14	14	15	C1	A2	15	C1	A2	TRASPASO SUFICIENCIA PAGO COMPLE
30-sep-24	2,143.87	2.1.2.1	2.4.6.1	1	1	1.02	1.02	14	14	15	C1	A2	15	C1	A2	ROLLOS TÉRMICOS PARA RELLENO
30-sep-24	1,802.00	2.4.7.1	2.5.2.1	1	1	1.02	1.02	14	14	15	C1	A2	15	C1	A2	TRASPASO SUFICIENCIA PAGO CABLES Y LAMPA-
30-sep-24	550.00	2.5.3.1	2.9.1.1	1	1	1.02	1.02	14	14	15	C1	A2	15	C1	A2	TRASPASO SUFICIENCIA PAGO INSECTICIDA PARA OFICINAS OPERATIVAS
30-sep-24	3,347.95	2.5.1.1	2.9.4.1	1	1	1.02	1.02	14	14	15	C1	A2	15	C1	A2	TRASPASO SUFICIENCIA PAGO DE MANGUERA PARA PIPA
30-sep-24	160.00	3.1.3.1	3.1.7.2	1	1	1.02	1.02	14	14	15	C1	A2	15	C1	A2	TRASPASO SUFICIENCIA DISCO DURO EXTERNO
30-sep-24	759.00	3.1.3.1	3.5.3.1	1	1	1.02	1.02	14	14	15	C1	A2	15	C1	A2	TRASPASO SUFICIENCIA PAGO CREDITOS CFDIS PARA FACTURACIÓN
30-sep-24	522.00	3.1.3.1	3.3.1.1	1	1	1.02	1.02	14	14	15	C1	A2	15	C1	A2	TRASPASO SUFICIENCIA PAGO DE REPARACIÓN
30-sep-24	435.00	3.1.3.1	3.5.5.1	1	1	1.02	1.02	14	14	15	C1	A2	15	C1	A2	TRASPASO SUFICIENCIA PAGO NOTARIO DE COPIAS CERTIFICADAS
30-sep-24	200,000.00	4.4.1.9	2.6.1.1	1	1	1.02	1.02	10	14	15	C4	A4	15	C1	A3	TRASPASO SUFICIENCIA PAGO COMPLEMENTO MTTO MOTO NOTIFICADOR
30-sep-24	80,300.00	3.5.8.1	2.6.1.1	1	1	1.02	1.02	4	14	15	C2	A9	15	C1	A3	TRASPASO SUFICIENCIA COMBUSTIBLE
30-sep-24	254,439.97	3.5.8.1	3.3.1.1	1	1	1.02	1.02	4	14	15	C2	A9	15	C1	A3	TRASPASO SUFICIENCIA COMBUSTIBLE TRASPASO SUFICIENCIA PAGO AUDITOR EXTERNO 2023, AUDITOR IMSS
30-sep-24	179,261.20	2.7.1.1	3.5.5.1	1	1	1.02	1.02	14	14	15	C1	A5	15	C1	A3	TRASPASO SUFICIENCIA MOTO VEHICULOS
30-sep-24	43,359.20	2.7.2.1	2.1.6.1	1	1	1.02	1.02	4	4	15	C2	A6	15	C2	A1	TRASPASO SUFICIENCIA PAGO DE BOLSA NEGAR
30-sep-24	16,332.10	2.7.2.1	2.3.1.1	1	1	1.02	1.02	4	4	15	C2	A6	15	C2	A1	TRASPASO SUFICIENCIA VARA DE PERILLA
30-sep-24	54,599.70	2.9.6.1	3.2.2.1	1	1	1.02	1.02	14	14	15	C1	A3	15	C1	A3	TRASPASO SUFICIENCIA PARA PAGO RENTA DEL 01 AL 14 DE OCT
30-sep-24	17,888.80	2.1.6.1	3.2.3.2	1	1	1.02	1.02	14	14	15	C1	A3	15	C1	A3	TRASPASO SUFICIENCIA PARA RENTA MULTIFUNCIONALES DEL 01 AL 14 OCT
30-sep-24	36,827.65	2.1.6.1	3.3.8.1	1	1	1.02	1.02	14	14	15	C1	A3	15	C1	A3	TRASPASO SUFICIENCIA PARA PAGO DE VIGILANCIA DEL 01 AL 14 DE OCT
30-sep-24	209,755.38	1.1.3.2	1.1.3.1	1	1	1.02	1.02	14	14	15	C1	A1	15	C1	A1	TRASPASO SUFICIENCIA SUELDO BASE
30-sep-24	9,069.58	1.5.1.1	1.1.3.1	1	1	1.02	1.02	14	14	15	C1	A1	15	C1	A1	TRASPASO SUFICIENCIA SUELDO BASE
30-sep-24	29,500.00	1.5.4.3.6	1.1.3.1	1	1	1.02	1.02	14	14	15	C1	A1	15	C1	A1	TRASPASO SUFICIENCIA SUELDO BASE
30-sep-24	15,400.00	1.5.4.3.7	1.1.3.1	1	1	1.02	1.02	14	14	15	C1	A1	15	C1	A1	TRASPASO SUFICIENCIA SUELDO BASE

ORGANISMO OPERADOR DEL SERVICIO DE LIMPIA
DEL MUNICIPIO DE PUEBLA
NOTAS DE GESTIÓN ADMINISTRATIVA
AL 30 DE SEPTIEMBRE DE 2024

30-sep-24	12,576.32	1.5.4.3.8	1.1.3.1	1	1	1.02	1.02	14	14	15	C1	A1	15	C1	A1	TRASPASO SUFICIENCIA SUELDOS BASE
30-sep-24	25,755.52	1.5.4.3.1	1.1.3.1	1	1	1.02	1.02	14	14	15	C1	A1	15	C1	A1	TRASPASO SUFICIENCIA SUELDO BASE
30-sep-24	28,000.00	1.1.3.4	1.3.2.1	1	1	1.02	1.02	14	14	15	C1	A1	15	C1	A1	TRASPASO SUFICIENCIA PRIMA VACACIONAL Y DOMINICAL
30-sep-24	199,162.48	1.4.1.1	1.4.3.1	1	1	1.02	1.02	14	14	15	C1	A1	15	C1	A1	TRASPASO SUFICIENCIA APORTACIONES DEL SISTEMA DE RETIRO
30-sep-24	7,536.00	1.4.2.1	1.4.3.1	1	1	1.02	1.02	14	14	15	C1	A1	15	C1	A1	TRASPASO SUFICIENCIA APORTACIONES DEL SISTEMA DE RETIRO
30-sep-24	37,189.71	1.5.4.3.1	1.4.3.1	1	1	1.02	1.02	14	14	15	C1	A1	15	C1	A1	TRASPASO SUFICIENCIA APORTACIONES DEL SISTEMA DE RETIRO
30-sep-24	137.86	1.5.4.3.1	1.4.3.1	1	1	1.02	1.02	14	14	15	C1	A1	15	C1	A1	TRASPASO SUFICIENCIA APORTACIONES DEL SISTEMA DE RETIRO
30-sep-24	970,000.00	1.5.4.3.4	1.5.4.3.1	1	1	1.02	1.02	14	14	15	C1	A1	15	C1	A1	TRASPASO SUFICIENCIA BONO BASE EXTRAORDI
30-sep-24	750,000.00	1.6.1.3	1.5.4.3.2	1	1	1.02	1.02	14	14	15	C1	A1	15	C1	A1	TRASPASO SUFICIENCIA COMPLEMENTO ESPECIAL BASE
30-sep-24	68,318.20	1.5.4.3.4	1.3.1.2	1	1	1.02	1.02	14	14	15	C1	A1	15	C1	A1	TRASPASO SUFICIENCIA PRIMA DE ANTIGÜEDAD
30-sep-24	10,714.41	1.5.1.1	1.3.2.2	1	1	1.02	1.02	14	14	15	C1	A1	15	C1	A1	TRASPASO SUFICIENCIA AGUINALDO O GRATIFICACIONES
30-sep-24	7,610.00	1.5.4.3.9	1.3.2.2	1	1	1.02	1.02	14	14	15	C1	A1	15	C1	A1	TRASPASO SUFICIENCIA AGUINALDO O GRATIFICACIONES
30-sep-24	4,384.47	1.5.4.3.1	1.3.2.2	1	1	1.02	1.02	14	14	15	C1	A1	15	C1	A1	TRASPASO SUFICIENCIA AGUINALDO O GRATIFICACIONES
30-sep-24	6,112.14	1.5.4.3.1	1.3.2.2	1	1	1.02	1.02	14	14	15	C1	A1	15	C1	A1	TRASPASO SUFICIENCIA AGUINALDO O GRATIFICACIONES
30-sep-24	30,000.00	1.6.1.3	1.5.4.3.2	1	1	1.02	1.02	14	14	15	C1	A1	15	C1	A1	TRASPASO SUFICIENCIA APOYO ADMON SINDICATO
30-sep-24	23,228.49	1.6.1.3	1.3.1.2	1	1	1.02	1.02	14	14	15	C1	A1	15	C1	A1	TRASPASO SUFICIENCIA PRIMA DE ANTIGÜEDAD
30-sep-24	83,660.21	1.5.4.3.1	1.3.2.2	1	1	1.02	1.02	14	14	15	C1	A1	15	C1	A1	TRASPASO SUFICIENCIA AGUINALDO O GRATIFICACIONES
30-sep-24	21,805.51	1.6.1.3	1.5.4.3.1	1	1	1.02	1.02	14	14	15	C1	A1	15	C1	A1	TRASPASO SUFICIENCIA AYUDA ACT DEPORTIVA Y CULTURALES SINDICATO
30-sep-24	0.10	1.4.4.1	1.3.2.2	1	1	1.02	1.02	14	14	15	C1	A1	15	C1	A1	TRASPASO SUFICIENCIA AGUINALDO O GRATIFICACIONES

AMPLIACIONES/REDUCCIONES:

Fecha:	CRI:	Nombre	Cantidad:	Fuente	Unidad	Concepto:	
13-sep-24	0.3.3.1	REMANENTES ETIQUETADOS	NO	1,324.76	1.02	14	TRASPASO COMISIONES BANCARIAS A LA 6133
30-sep-24	9.1	TRANSFERENCIAS ASIGNACIONES	Y	-43,586,329.00	1.02	14	REDUCCIÓN PRESUPUESTO POR FF INDICACIONE
30-sep-24	9.1	TRANSFERENCIAS ASIGNACIONES	Y	-471,036.00	1.02	4	REDUCCIÓN PRESUPUESTO POR FF INDICACIONE
30-sep-24	9.1	TRANSFERENCIAS ASIGNACIONES	Y	43,586,329.00	1.01	14	AMPLIACIÓN POR FF INDICACIÓN DE TESORERÍA
30-sep-24	9.1	TRANSFERENCIAS ASIGNACIONES	Y	471,036.00	1.01	4	AMPLIACIÓN POR FF INDICACIÓN POR TESORERÍA
30-sep-24	7.3.9	RENDIMIENTOS BANCARIOS		34.88	1.02	14	MES DE SEPTIEMBRE 2024
30-sep-24	7.3.1	INFRACCIONES (MULTAS)		45,127.69	4.01	14	MES DE SEPTIEMBRE 2024
30-sep-24	7.3.2	DERECHOS		751.00	4.01	14	MES DE SEPTIEMBRE 2024
30-sep-24	7.3.6	SERVICIO ESPECIAL DISPOSICIÓN FINAL RESIDUOS		3,789,762.76	4.01	4	CONVENIOS MUNICIPIOS
30-sep-24	7.3.9	RENDIMIENTOS BANCARIOS		1,993.98	4.01	14	MES DE SEPTIEMBRE 2024
30-sep-24	7.3.9	RENDIMIENTOS BANCARIOS		147.18	4.02	14	MES DE SEPTIEMBRE 2024
30-sep-24	7.3.9	RENDIMIENTOS BANCARIOS		0.15	1.03	14	MES DE SEPTIEMBRE 2024

ORGANISMO OPERADOR DEL SERVICIO DE LIMPIA DEL MUNICIPIO DE PUEBLA
ADMINISTRACIÓN 2021-2024
0/10/005/005/E

APLICACIÓN DE AMPLIACIONES/REDUCCIÓN:

Remanente	Fecha:	COG:	Nombre:	Cantidad:	TG	Fuente	Unidad	Programa	Cmp	Act	Concepto:
2022	13-sep-24	3.4.1.1	SERVICIOS FINANCIEROS Y	1,324.76	1	1.02	14	15	C1	A3	TRASPASO COMISIONES BANCARIAS A LA 6133
	30-sep-24	1.1.3.1	SUELDO BASE AL PERSONAL DE BASE	-5,084,740.00	1	1.02	14	15	C1	A1	REDUCCIÓN AL PRESUPUESTO INDICACIÓN TESORERÍA POR CAMBIO DE FF
	30-sep-24	1.1.3.2	SUELDO BASE AL PERSONAL DE	-6,252,298.00	1	1.02	14	15	C1	A1	REDUCCIÓN AL PRESUPUESTO INDICACIÓN TESORERÍA POR CAMBIO DE FF
	30-sep-24	1.1.3.4	VALES DE DESPESA PRIMAS DE VACACIONES Y DOMINICAL	-840,000.00	1	1.02	14	15	C1	A1	REDUCCIÓN AL PRESUPUESTO INDICACIÓN TESORERÍA POR CAMBIO DE FF
	30-sep-24	1.3.2.1	AGUINALDO	-1,060,928.00	1	1.02	14	15	C1	A1	REDUCCIÓN AL PRESUPUESTO INDICACIÓN TESORERÍA POR CAMBIO DE FF
	30-sep-24	1.3.2.2	GRATIFICACIÓN DE FIN APORTACIONES DE	-7,558,025.00	1	1.02	14	15	C1	A1	REDUCCIÓN AL PRESUPUESTO INDICACIÓN TESORERÍA POR CAMBIO DE FF
	30-sep-24	1.4.1.1	SEGURIDAD SOCIAL APORTACIONES	-2,721,764.00	1	1.02	14	15	C1	A1	REDUCCIÓN AL PRESUPUESTO INDICACIÓN TESORERÍA POR CAMBIO DE FF
	30-sep-24	1.4.2.1	FONDOS DE VIVIENDA APORTACIONES	-886,920.00	1	1.02	14	15	C1	A1	REDUCCIÓN AL PRESUPUESTO INDICACIÓN TESORERÍA POR CAMBIO DE FF
	30-sep-24	1.4.3.1	SISTEMA PARA EL APORTACIONES PARA	-1,084,013.00	1	1.02	14	15	C1	A1	REDUCCIÓN AL PRESUPUESTO INDICACIÓN TESORERÍA POR CAMBIO DE FF
	30-sep-24	1.4.4.1	SEGUROS	-328,937.00	1	1.02	14	15	C1	A1	REDUCCIÓN AL PRESUPUESTO INDICACIÓN TESORERÍA POR CAMBIO DE FF



ORGANISMO OPERADOR DEL SERVICIO DE LIMPIA DEL MUNICIPIO DE PUEBLA
NOTAS DE GESTIÓN ADMINISTRATIVA
AL 30 DE SEPTIEMBRE DE 2024

30-sep-24	1.5.1.1	CUOTAS PARA EL FONDO DE AHORRO Y BONO EXTRAORDINARIO	-147,608.00	1	1.02	14	15	C1	A1	REDUCCIÓN AL PRESUPUESTO INDICACIÓN TESORERÍA POR CAMBIO DE FF
30-sep-24	1.5.4.3.1	GASTOS DE MARCHA BASE	-2,840,770.00	1	1.02	14	15	C1	A1	REDUCCIÓN AL PRESUPUESTO INDICACIÓN TESORERÍA POR CAMBIO DE FF
30-sep-24	1.5.4.3.10	QUINQUENIOS	-62,168.00	1	1.02	14	15	C1	A1	REDUCCIÓN AL PRESUPUESTO INDICACIÓN TESORERÍA POR CAMBIO DE FF
30-sep-24	1.5.4.3.11	CONFIANZA	-105,180.00	1	1.02	14	15	C1	A1	REDUCCIÓN AL PRESUPUESTO INDICACIÓN TESORERÍA POR CAMBIO DE FF
30-sep-24	1.5.4.3.13	AYUDA PARA ACTIVIDADES	-80,000.00	1	1.02	14	15	C1	A1	REDUCCIÓN AL PRESUPUESTO INDICACIÓN TESORERÍA POR CAMBIO DE FF
30-sep-24	1.5.4.3.14	AYUDA PARA APOYO DE LENTES PERSONAL DE BASE	-103,384.00	1	1.02	14	15	C1	A1	REDUCCIÓN AL PRESUPUESTO INDICACIÓN TESORERÍA POR CAMBIO DE FF
30-sep-24	1.5.4.3.16	REEMBOLSO DE RENOVACIÓN DE DIA DEL TRABAJADOR DE LIMPIA	-12,500.00	1	1.02	14	15	C1	A1	REDUCCIÓN AL PRESUPUESTO INDICACIÓN TESORERÍA POR CAMBIO DE FF
30-sep-24	1.5.4.3.17	COMPLEMENTO ESPECIAL BASE	-298,400.00	1	1.02	14	15	C1	A1	REDUCCIÓN AL PRESUPUESTO INDICACIÓN TESORERÍA POR CAMBIO DE FF
30-sep-24	1.5.4.3.22	ADMINISTRATIVO EN BONO CONFIANZA, CUATRIMESTRAL	-100,000.00	1	1.02	14	15	C1	A1	REDUCCIÓN AL PRESUPUESTO INDICACIÓN TESORERÍA POR CAMBIO DE FF
30-sep-24	1.5.4.3.4	AYUDA DE JUGUETES BASE	-3,205,349.00	1	1.02	14	15	C1	A1	REDUCCIÓN AL PRESUPUESTO INDICACIÓN TESORERÍA POR CAMBIO DE FF
30-sep-24	1.5.4.3.5	QUINQUENIOS BASE	-596,800.00	1	1.02	14	15	C1	A1	REDUCCIÓN AL PRESUPUESTO INDICACIÓN TESORERÍA POR CAMBIO DE FF
30-sep-24	1.5.4.3.6	PREMIO DE PUNTUALIDAD Y AYUDA DE DESPESA BASE	-643,800.00	1	1.02	14	15	C1	A1	REDUCCIÓN AL PRESUPUESTO INDICACIÓN TESORERÍA POR CAMBIO DE FF
30-sep-24	1.5.4.3.7	AYUDA DE TRANSPORTE BASE	-261,100.00	1	1.02	14	15	C1	A1	REDUCCIÓN AL PRESUPUESTO INDICACIÓN TESORERÍA POR CAMBIO DE FF
30-sep-24	1.5.4.3.8	AYUDA DE PEREGRINACION 12 DIAS	-447,600.00	1	1.02	14	15	C1	A1	REDUCCIÓN AL PRESUPUESTO INDICACIÓN TESORERÍA POR CAMBIO DE FF
30-sep-24	1.5.4.3.9	AYUDA DE PEREGRINACION 12 DIAS	-223,800.00	1	1.02	14	15	C1	A1	REDUCCIÓN AL PRESUPUESTO INDICACIÓN TESORERÍA POR CAMBIO DE FF
30-sep-24	1.5.9.3.2	OTRAS MEDIDAS DE CARÁCTER LABORAL Y MATERIALES, UTILES Y EQUIPOS MENORES DE MATERIALES Y UTILES DE IMPRESIÓN Y	-60,000.00	1	1.02	14	15	C1	A1	REDUCCIÓN AL PRESUPUESTO INDICACIÓN TESORERÍA POR CAMBIO DE FF
30-sep-24	1.6.1.3	MATERIALES, UTILES Y EQUIPOS MENORES DE MATERIALES Y UTILES DE IMPRESIÓN Y	-3,177,465.00	1	1.02	14	15	C1	A1	REDUCCIÓN AL PRESUPUESTO INDICACIÓN TESORERÍA POR CAMBIO DE FF
30-sep-24	2.1.1.1	EQUIPOS MENORES DE MATERIALES Y UTILES DE IMPRESIÓN Y	-1,200.00	1	1.02	14	15	C1	A2	REDUCCIÓN AL PRESUPUESTO INDICACIÓN TESORERÍA POR CAMBIO DE FF
30-sep-24	2.1.2.1	MATERIALES DE LIMPIEZA	-2,000.00	1	1.02	14	15	C1	A2	REDUCCIÓN AL PRESUPUESTO INDICACIÓN TESORERÍA POR CAMBIO DE FF
30-sep-24	2.1.6.1	PRODUCTOS ALIMENTICIOS PARA EL UTENSILIOS PARA EL SERVICIO DE PRODUCTOS QUIMICOS	-3,000.00	1	1.02	14	15	C1	A2	REDUCCIÓN AL PRESUPUESTO INDICACIÓN TESORERÍA POR CAMBIO DE FF
30-sep-24	2.2.1.3	PRODUCTOS QUIMICOS	-12,300.00	1	1.02	14	15	C1	A2	REDUCCIÓN AL PRESUPUESTO INDICACIÓN TESORERÍA POR CAMBIO DE FF
30-sep-24	2.2.3.1	PRODUCTOS QUIMICOS	-500.00	1	1.02	14	15	C1	A2	REDUCCIÓN AL PRESUPUESTO INDICACIÓN TESORERÍA POR CAMBIO DE FF
30-sep-24	2.3.5.1	PRODUCTOS METALICOS Y A BASE DE CUERO, PIEL, PLÁSTICO CEMENTO	-2,000.00	1	1.02	14	15	C1	A2	REDUCCIÓN AL PRESUPUESTO INDICACIÓN TESORERÍA POR CAMBIO DE FF
30-sep-24	2.3.7.1	PRODUCTOS DE CUERO, PIEL, PLÁSTICO CEMENTO	-500.00	1	1.02	14	15	C1	A2	REDUCCIÓN AL PRESUPUESTO INDICACIÓN TESORERÍA POR CAMBIO DE FF
30-sep-24	2.4.2.1	PRODUCTOS DE CAL, YESO Y VIDRIO Y PRODUCTOS DE VIDRIO	-3,000.00	1	1.02	14	15	C1	A2	REDUCCIÓN AL PRESUPUESTO INDICACIÓN TESORERÍA POR CAMBIO DE FF
30-sep-24	2.4.3.1	PRODUCTOS DE YESO VIDRIO Y PRODUCTOS DE VIDRIO	-500.00	1	1.02	14	15	C1	A2	REDUCCIÓN AL PRESUPUESTO INDICACIÓN TESORERÍA POR CAMBIO DE FF
30-sep-24	2.4.5.1	MATERIAL ELECTRICO Y ELECTRONICO	-500.00	1	1.02	14	15	C1	A2	REDUCCIÓN AL PRESUPUESTO INDICACIÓN TESORERÍA POR CAMBIO DE FF
30-sep-24	2.4.6.1	ARTICULOS METALICOS PARA LA OTROS MATERIALES Y ARTICULOS DE PRODUCTOS QUIMICOS	-3,000.00	1	1.02	14	15	C1	A2	REDUCCIÓN AL PRESUPUESTO INDICACIÓN TESORERÍA POR CAMBIO DE FF
30-sep-24	2.4.7.1	ARTICULOS DE PRODUCTOS QUIMICOS	-500.00	1	1.02	14	15	C1	A2	REDUCCIÓN AL PRESUPUESTO INDICACIÓN TESORERÍA POR CAMBIO DE FF
30-sep-24	2.4.9.1	BÁSICOS VESTUARIO Y UNIFORMES	-500.00	1	1.02	14	15	C1	A2	REDUCCIÓN AL PRESUPUESTO INDICACIÓN TESORERÍA POR CAMBIO DE FF
30-sep-24	2.5.1.1	HERRAMIENTAS MENORES	-800.00	1	1.02	14	15	C1	A2	REDUCCIÓN AL PRESUPUESTO INDICACIÓN TESORERÍA POR CAMBIO DE FF
30-sep-24	2.7.1.1	REFACCIONES ACCESORIOS	-2,000.00	1	1.02	14	15	C1	A2	REDUCCIÓN AL PRESUPUESTO INDICACIÓN TESORERÍA POR CAMBIO DE FF
30-sep-24	2.9.1.1	REFACCIONES ACCESORIOS	-2,000.00	1	1.02	14	15	C1	A2	REDUCCIÓN AL PRESUPUESTO INDICACIÓN TESORERÍA POR CAMBIO DE FF
30-sep-24	2.9.2.1	REFACCIONES ACCESORIOS	-2,000.00	1	1.02	14	15	C1	A2	REDUCCIÓN AL PRESUPUESTO INDICACIÓN TESORERÍA POR CAMBIO DE FF
30-sep-24	2.9.4.1	REFACCIONES ACCESORIOS	-2,000.00	1	1.02	14	15	C1	A2	REDUCCIÓN AL PRESUPUESTO INDICACIÓN TESORERÍA POR CAMBIO DE FF
30-sep-24	2.9.6.1	REFACCIONES ACCESORIOS	-2,000.00	1	1.02	14	15	C1	A2	REDUCCIÓN AL PRESUPUESTO INDICACIÓN TESORERÍA POR CAMBIO DE FF
30-sep-24	2.9.8.1	REFACCIONES ACCESORIOS	-2,000.00	1	1.02	14	15	C1	A2	REDUCCIÓN AL PRESUPUESTO INDICACIÓN TESORERÍA POR CAMBIO DE FF
30-sep-24	2.9.9.1	REFACCIONES ACCESORIOS	-2,000.00	1	1.02	14	15	C1	A2	REDUCCIÓN AL PRESUPUESTO INDICACIÓN TESORERÍA POR CAMBIO DE FF
30-sep-24	3.1.3.1	SERVICIO DE AGUA	-1,000.00	1	1.02	14	15	C1	A2	REDUCCIÓN AL PRESUPUESTO INDICACIÓN TESORERÍA POR CAMBIO DE FF
30-sep-24	3.1.7.1	SERVICIOS DE ACCESO DE INTERNET	-1,000.00	1	1.02	14	15	C1	A2	REDUCCIÓN AL PRESUPUESTO INDICACIÓN TESORERÍA POR CAMBIO DE FF
30-sep-24	3.1.7.2	SERVICIOS DE REDES Y PROCESAMIENTO DE ARRENDAMIENTO DE ACTIVOS INTANGIBLES OTROS	-1,000.00	1	1.02	14	15	C1	A2	REDUCCIÓN AL PRESUPUESTO INDICACIÓN TESORERÍA POR CAMBIO DE FF
30-sep-24	3.2.7.1	SERVICIOS DE ARRENDAMIENTO DE ACTIVOS INTANGIBLES OTROS	-500.00	1	1.02	14	15	C1	A2	REDUCCIÓN AL PRESUPUESTO INDICACIÓN TESORERÍA POR CAMBIO DE FF
30-sep-24	3.2.9.1	SERVICIOS DE ARRENDAMIENTOS	-500.00	1	1.02	14	15	C1	A2	REDUCCIÓN AL PRESUPUESTO INDICACIÓN TESORERÍA POR CAMBIO DE FF
30-sep-24	3.3.8.3	SERVICIOS DE IMPRESION DE	-500.00	1	1.02	14	15	C1	A2	REDUCCIÓN AL PRESUPUESTO INDICACIÓN TESORERÍA POR CAMBIO DE FF
30-sep-24	3.3.6.4	SERVICIOS DE IMPRESION DE	-500.00	1	1.02	14	15	C1	A2	REDUCCIÓN AL PRESUPUESTO INDICACIÓN TESORERÍA POR CAMBIO DE FF
30-sep-24	3.5.5.1	REPARACION Y MANTENIMIENTO DE	-500.00	1	1.02	14	15	C1	A2	REDUCCIÓN AL PRESUPUESTO INDICACIÓN TESORERÍA POR CAMBIO DE FF
30-sep-24	3.5.7.1	REPARACION Y SERVICIOS DE LIMPIEZA	-400.00	1	1.02	14	15	C1	A2	REDUCCIÓN AL PRESUPUESTO INDICACIÓN TESORERÍA POR CAMBIO DE FF
30-sep-24	3.5.8.1	SERVICIOS DE LIMPIEZA Y MANEJO DE PASAJES TERRESTRES NACIONALES	-500.00	1	1.02	14	15	C1	A2	REDUCCIÓN AL PRESUPUESTO INDICACIÓN TESORERÍA POR CAMBIO DE FF
30-sep-24	3.7.2.1	PASAJES TERRESTRES NACIONALES	-1,000.00	1	1.02	14	15	C1	A2	REDUCCIÓN AL PRESUPUESTO INDICACIÓN TESORERÍA POR CAMBIO DE FF
30-sep-24	3.7.5.1	VIÁTICOS EN EL PAÍS OTROS SERVICIOS DE	-500.00	1	1.02	14	15	C1	A2	REDUCCIÓN AL PRESUPUESTO INDICACIÓN TESORERÍA POR CAMBIO DE FF
30-sep-24	3.7.8.1	TRASLADO Y GASTOS DE ORDEN SOCIAL	-500.00	1	1.02	14	15	C1	A2	REDUCCIÓN AL PRESUPUESTO INDICACIÓN TESORERÍA POR CAMBIO DE FF
30-sep-24	3.8.2.1	DERECHOS IMPUESTO SOBRE	-5,000.00	1	1.02	14	15	C1	A2	REDUCCIÓN AL PRESUPUESTO INDICACIÓN TESORERÍA POR CAMBIO DE FF
30-sep-24	3.9.2.1	DERECHOS IMPUESTO SOBRE	-800.00	1	1.02	14	15	C1	A2	REDUCCIÓN AL PRESUPUESTO INDICACIÓN TESORERÍA POR CAMBIO DE FF
30-sep-24	3.9.8.1	NÓMINAS Y OTROS	-584,335.00	1	1.02	14	15	C1	A1	REDUCCIÓN AL PRESUPUESTO INDICACIÓN TESORERÍA POR CAMBIO DE FF



ORGANISMO OPERADOR DEL SERVICIO DE LIMPIA
DEL MUNICIPIO DE PUEBLA
NOTAS DE GESTIÓN ADMINISTRATIVA
AL 30 DE SEPTIEMBRE DE 2024

ORGANISMO OPERADOR DEL SERVICIO DE LIMPIA
DEL MUNICIPIO DE PUEBLA
ADMINISTRACIÓN 2021-2024
0/10/OOSU/OOSU/E



30-sep-24	2.1.1.1	MATERIALES, ÚTILES Y EQUIPOS MENORES DE	-40,240.00	1	1.02	14	15	C1	A3	REDUCCIÓN AL PRESUPUESTO INDICACIÓN TESORERÍA POR CAMBIO DE FF
30-sep-24	2.1.6.1	MATERIAL DE LIMPIEZA PRODUCTOS	-34,240.00	1	1.02	14	15	C1	A3	REDUCCIÓN AL PRESUPUESTO INDICACIÓN TESORERÍA POR CAMBIO DE FF
30-sep-24	2.2.1.3	ALIMENTICIOS PARA EL PRODUCTOS	-19,000.00	1	1.02	14	15	C1	A3	REDUCCIÓN AL PRESUPUESTO INDICACIÓN TESORERÍA POR CAMBIO DE FF
30-sep-24	2.2.1.3	ALIMENTICIOS PARA EL COMBUSTIBLES	-1,273,600.00	1	1.02	14	15	C1	A3	REDUCCIÓN AL PRESUPUESTO INDICACIÓN TESORERÍA POR CAMBIO DE FF
30-sep-24	2.6.1.1	LUBRICANTES Y HERRAMIENTAS	-809,000.00	1	1.02	14	15	C1	A3	REDUCCIÓN AL PRESUPUESTO INDICACIÓN TESORERÍA POR CAMBIO DE FF
30-sep-24	2.9.1.1	MENORES	-43,400.00	1	1.02	14	15	C1	A3	REDUCCIÓN AL PRESUPUESTO INDICACIÓN TESORERÍA POR CAMBIO DE FF
30-sep-24	2.9.6.1	REPARACIONES Y ACCESORIOS	-30,967.00	1	1.02	14	15	C1	A3	REDUCCIÓN AL PRESUPUESTO INDICACIÓN TESORERÍA POR CAMBIO DE FF
30-sep-24	3.1.1.1	SERVICIO DE ENERGÍA ELÉCTRICA	-24,175.00	1	1.02	14	15	C1	A3	REDUCCIÓN AL PRESUPUESTO INDICACIÓN TESORERÍA POR CAMBIO DE FF
30-sep-24	3.1.3.1	SERVICIO DE AGUA TELEFONÍA	-2,250.00	1	1.02	14	15	C1	A3	REDUCCIÓN AL PRESUPUESTO INDICACIÓN TESORERÍA POR CAMBIO DE FF
30-sep-24	3.1.4.1	TRADICIONAL SERVICIOS DE ACCESO DE INTERNET	-24,200.00	1	1.02	14	15	C1	A3	REDUCCIÓN AL PRESUPUESTO INDICACIÓN TESORERÍA POR CAMBIO DE FF
30-sep-24	3.1.7.1	ARRENDAMIENTO DE EDIFICIOS	-1,000.00	1	1.02	14	15	C1	A3	REDUCCIÓN AL PRESUPUESTO INDICACIÓN TESORERÍA POR CAMBIO DE FF
30-sep-24	3.2.2.1	ARRENDAMIENTO DE EQUIPO Y BIENES	-218,388.00	1	1.02	14	15	C1	A3	REDUCCIÓN AL PRESUPUESTO INDICACIÓN TESORERÍA POR CAMBIO DE FF
30-sep-24	3.2.3.2	SERVICIOS RELACIONADOS CON	-77,474.00	1	1.02	14	15	C1	A3	REDUCCIÓN AL PRESUPUESTO INDICACIÓN TESORERÍA POR CAMBIO DE FF
30-sep-24	3.3.1.1	SERVICIO DE IMPRESIÓN DE	-412,641.00	1	1.02	14	15	C1	A3	REDUCCIÓN AL PRESUPUESTO INDICACIÓN TESORERÍA POR CAMBIO DE FF
30-sep-24	3.3.6.3	SERVICIOS DE IMPRESIÓN DE	-5,000.00	1	1.02	14	15	C1	A3	REDUCCIÓN AL PRESUPUESTO INDICACIÓN TESORERÍA POR CAMBIO DE FF
30-sep-24	3.3.6.4	SERVICIOS DE IMPRESIÓN DE	-18,000.00	1	1.02	14	15	C1	A3	REDUCCIÓN AL PRESUPUESTO INDICACIÓN TESORERÍA POR CAMBIO DE FF
30-sep-24	3.3.8.1	VIGILANCIA DE SERVICIOS	-159,494.00	1	1.02	14	15	C1	A3	REDUCCIÓN AL PRESUPUESTO INDICACIÓN TESORERÍA POR CAMBIO DE FF
30-sep-24	3.4.1.1	FINANCIEROS Y SEGUROS DE BIENES PATRIMONIALES	-13,095.00	1	1.02	14	15	C1	A3	REDUCCIÓN AL PRESUPUESTO INDICACIÓN TESORERÍA POR CAMBIO DE FF
30-sep-24	3.4.5.1	REPARACIÓN Y MANTENIMIENTO DE GASTOS DE ORDEN SOCIAL	-286,380.00	1	1.02	14	15	C1	A3	REDUCCIÓN AL PRESUPUESTO INDICACIÓN TESORERÍA POR CAMBIO DE FF
30-sep-24	3.5.5.1	MANTENIMIENTO DE GASTOS DE ORDEN SOCIAL	-527,560.00	1	1.02	14	15	C1	A3	REDUCCIÓN AL PRESUPUESTO INDICACIÓN TESORERÍA POR CAMBIO DE FF
30-sep-24	3.8.2.1	SOCIAL	-150,000.00	1	1.02	14	15	C1	A3	REDUCCIÓN AL PRESUPUESTO INDICACIÓN TESORERÍA POR CAMBIO DE FF
30-sep-24	2.1.6.1	MATERIAL DE LIMPIEZA	-174,910.00	1	1.02	4	15	C2	A1	REDUCCIÓN AL PRESUPUESTO INDICACIÓN TESORERÍA POR CAMBIO DE FF
30-sep-24	2.1.6.1	MATERIAL DE LIMPIEZA PRODUCTOS	-21,000.00	1	1.02	4	15	C2	A6	REDUCCIÓN AL PRESUPUESTO INDICACIÓN TESORERÍA POR CAMBIO DE FF
30-sep-24	2.3.1.1	ALIMENTICIOS, PRENDAS DE	-245,126.00	1	1.02	4	15	C2	A1	REDUCCIÓN AL PRESUPUESTO INDICACIÓN TESORERÍA POR CAMBIO DE FF
30-sep-24	2.7.2.1	SEGURIDAD Y SOLEDAD BASE AL	-30,000.00	1	1.02	4	15	C2	A6	REDUCCIÓN AL PRESUPUESTO INDICACIÓN TESORERÍA POR CAMBIO DE FF
30-sep-24	1.1.3.1	PERSONAL DE BASE SUELDOS	5,084,740.00	1	1.01	14	15	C1	A1	AMPLIACIÓN PRES. POR FF INDIC. TESORERÍA
30-sep-24	1.1.3.2	PERSONAL DE	6,252,298.00	1	1.01	14	15	C1	A1	AMPLIACIÓN PRES. POR FF INDIC. TESORERÍA
30-sep-24	1.1.3.4	VALES DE DESPESA PRIMAS DE VACIONES Y DOMINICAL	640,000.00	1	1.01	14	15	C1	A1	AMPLIACIÓN PRES. POR FF INDIC. TESORERÍA
30-sep-24	1.3.2.1	AGUIRACADO U GRATIFICACIONES DE FIN	1,060,928.00	1	1.01	14	15	C1	A1	AMPLIACIÓN PRES. POR FF INDIC. TESORERÍA
30-sep-24	1.3.2.2	APORTACIONES DE SEGURIDAD SOCIAL	7,558,025.00	1	1.01	14	15	C1	A1	AMPLIACIÓN PRES. POR FF INDIC. TESORERÍA
30-sep-24	1.4.1.1	APORTACIONES A FONDOS DE VIVIENDA	2,721,764.00	1	1.01	14	15	C1	A1	AMPLIACIÓN PRES. POR FF INDIC. TESORERÍA
30-sep-24	1.4.2.1	APORTACIONES AL SISTEMA PARA EL	886,920.00	1	1.01	14	15	C1	A1	AMPLIACIÓN PRES. POR FF INDIC. TESORERÍA
30-sep-24	1.4.3.1	APORTACIONES PARA SEGUROS	1,084,013.00	1	1.01	14	15	C1	A1	AMPLIACIÓN PRES. POR FF INDIC. TESORERÍA
30-sep-24	1.4.4.1	CUOTAS PARA EL FONDO DE AHORRO Y BONO BASE,	328,937.00	1	1.01	14	15	C1	A1	AMPLIACIÓN PRES. POR FF INDIC. TESORERÍA
30-sep-24	1.5.1.1	EXTRAORDINARIO, GASTOS DE MARCHA	147,608.00	1	1.01	14	15	C1	A1	AMPLIACIÓN PRES. POR FF INDIC. TESORERÍA
30-sep-24	1.5.4.3.1	BASE DE CONFIANZA, AYUDA PARA	2,840,770.00	1	1.01	14	15	C1	A1	AMPLIACIÓN PRES. POR FF INDIC. TESORERÍA
30-sep-24	1.5.4.3.10	ACTIVIDADES DE APOYO DE LENTES	82,166.00	1	1.01	14	15	C1	A1	AMPLIACIÓN PRES. POR FF INDIC. TESORERÍA
30-sep-24	1.5.4.3.11	REEMBOLSO	105,160.00	1	1.01	14	15	C1	A1	AMPLIACIÓN PRES. POR FF INDIC. TESORERÍA
30-sep-24	1.5.4.3.13	RENOVACIÓN DE	60,000.00	1	1.01	14	15	C1	A1	AMPLIACIÓN PRES. POR FF INDIC. TESORERÍA
30-sep-24	1.5.4.3.14	DE LIMPIA BASE COMPLEMENTO	103,384.00	1	1.01	14	15	C1	A1	AMPLIACIÓN PRES. POR FF INDIC. TESORERÍA
30-sep-24	1.5.4.3.16	ESPECIAL BASE APOYO	12,500.00	1	1.01	14	15	C1	A1	AMPLIACIÓN PRES. POR FF INDIC. TESORERÍA
30-sep-24	1.5.4.3.17	ADMINISTRATIVO EN BONO DE CONFIANZA, AYUDA DE JUGUETES	298,400.00	1	1.01	14	15	C1	A1	AMPLIACIÓN PRES. POR FF INDIC. TESORERÍA
30-sep-24	1.5.4.3.22	BASE	508,463.00	1	1.01	14	15	C1	A1	AMPLIACIÓN PRES. POR FF INDIC. TESORERÍA
30-sep-24	1.5.4.3.23	QUINQUENIOS BASE PREMIO DE PUNTUALIDAD Y AYUDA DE DESPESA	100,000.00	1	1.01	14	15	C1	A1	AMPLIACIÓN PRES. POR FF INDIC. TESORERÍA
30-sep-24	1.5.4.3.4	AYUDA DE DESPESA	3,205,349.00	1	1.01	14	15	C1	A1	AMPLIACIÓN PRES. POR FF INDIC. TESORERÍA
30-sep-24	1.5.4.3.5	BASE	596,800.00	1	1.01	14	15	C1	A1	AMPLIACIÓN PRES. POR FF INDIC. TESORERÍA
30-sep-24	1.5.4.3.6	AYUDA DE DESPESA	843,800.00	1	1.01	14	15	C1	A1	AMPLIACIÓN PRES. POR FF INDIC. TESORERÍA
30-sep-24	1.5.4.3.7	AYUDA DE DESPESA	261,100.00	1	1.01	14	15	C1	A1	AMPLIACIÓN PRES. POR FF INDIC. TESORERÍA
30-sep-24	1.5.4.3.8	AYUDA DE DESPESA	447,600.00	1	1.01	14	15	C1	A1	AMPLIACIÓN PRES. POR FF INDIC. TESORERÍA
30-sep-24	1.5.4.3.9	AYUDA DE DESPESA	223,800.00	1	1.01	14	15	C1	A1	AMPLIACIÓN PRES. POR FF INDIC. TESORERÍA
30-sep-24	1.5.9.3.2	PEREGRINACION 12 DIC	60,000.00	1	1.01	14	15	C1	A1	AMPLIACIÓN PRES. POR FF INDIC. TESORERÍA
30-sep-24	1.6.1.3	DE CARÁCTER LABORAL Y MATERIALES, ÚTILES Y EQUIPOS MENORES DE	3,177,465.00	1	1.01	14	15	C1	A1	AMPLIACIÓN PRES. POR FF INDIC. TESORERÍA
30-sep-24	2.1.1.1	MATERIALES, ÚTILES Y EQUIPOS MENORES DE	1,200.00	1	1.01	14	15	C1	A2	AMPLIACIÓN PRES. POR FF INDIC. TESORERÍA
30-sep-24	2.1.2.1	DE IMPRESIÓN Y	2,000.00	1	1.01	14	15	C1	A2	AMPLIACIÓN PRES. POR FF INDIC. TESORERÍA
30-sep-24	2.1.6.1	MATERIAL DE LIMPIEZA PRODUCTOS	3,000.00	1	1.01	14	15	C1	A2	AMPLIACIÓN PRES. POR FF INDIC. TESORERÍA
30-sep-24	2.2.1.3	ALIMENTICIOS PARA EL PRODUCTOS	12,300.00	1	1.01	14	15	C1	A2	AMPLIACIÓN PRES. POR FF INDIC. TESORERÍA
30-sep-24	2.2.3.1	SERVICIO DE PRODUCTOS	3,000.00	1	1.01	14	15	C1	A2	AMPLIACIÓN PRES. POR FF INDIC. TESORERÍA
30-sep-24	2.3.5.1	QUÍMICOS PRODUCTOS	500.00	1	1.01	14	15	C1	A2	AMPLIACIÓN PRES. POR FF INDIC. TESORERÍA
30-sep-24	2.3.6.1	MÉTALICOS Y A BASE	2,000.00	1	1.01	14	15	C1	A2	AMPLIACIÓN PRES. POR FF INDIC. TESORERÍA

ORGANISMO OPERADOR DEL SERVICIO DE LIMPIA
DEL MUNICIPIO DE PUEBLA
NOTAS DE GESTIÓN ADMINISTRATIVA
AL 30 DE SEPTIEMBRE DE 2024

30-sep-24	2.3.7.1	PRODUCTOS DE CUERO, PIEL, PLÁSTICO Y CEMENTO	500.00	1	1.01	14	15	C1	A2	AMPLIACIÓN PRES. POR FF INDIC. TESORERIA
30-sep-24	2.4.2.1	PRODUCTOS DE CAL, YESO Y PRODUCTOS DE YESO	3,000.00	1	1.01	14	15	C1	A2	AMPLIACIÓN PRES. POR FF INDIC. TESORERIA
30-sep-24	2.4.3.1	PRODUCTOS DE VIDRIO Y PRODUCTOS DE VIDRIO	500.00	1	1.01	14	15	C1	A2	AMPLIACIÓN PRES. POR FF INDIC. TESORERIA
30-sep-24	2.4.5.1	MATERIAL ELECTRICO Y ARTÍCULOS METÁLICOS PARA LA	500.00	1	1.01	14	15	C1	A2	AMPLIACIÓN PRES. POR FF INDIC. TESORERIA
30-sep-24	2.4.7.1	OTROS MATERIALES Y ARTÍCULOS DE PRODUCTOS QUÍMICOS BÁSICOS	500.00	1	1.01	14	15	C1	A2	AMPLIACIÓN PRES. POR FF INDIC. TESORERIA
30-sep-24	2.5.1.1	BÁSICOS Y VESTUARIO	500.00	1	1.01	14	15	C1	A2	AMPLIACIÓN PRES. POR FF INDIC. TESORERIA
30-sep-24	2.7.1.1	UNIFORMES Y HERRAMIENTAS MENORES	800.00	1	1.01	14	15	C1	A2	AMPLIACIÓN PRES. POR FF INDIC. TESORERIA
30-sep-24	2.9.1.1	REFACCIONES Y ACCESORIOS	2,000.00	1	1.01	14	15	C1	A2	AMPLIACIÓN PRES. POR FF INDIC. TESORERIA
30-sep-24	2.9.2.1	REFACCIONES Y ACCESORIOS	2,000.00	1	1.01	14	15	C1	A2	AMPLIACIÓN PRES. POR FF INDIC. TESORERIA
30-sep-24	2.9.4.1	REFACCIONES Y ACCESORIOS	2,000.00	1	1.01	14	15	C1	A2	AMPLIACIÓN PRES. POR FF INDIC. TESORERIA
30-sep-24	2.9.6.1	REFACCIONES Y ACCESORIOS	2,000.00	1	1.01	14	15	C1	A2	AMPLIACIÓN PRES. POR FF INDIC. TESORERIA
30-sep-24	2.9.8.1	REFACCIONES Y ACCESORIOS	2,000.00	1	1.01	14	15	C1	A2	AMPLIACIÓN PRES. POR FF INDIC. TESORERIA
30-sep-24	2.9.9.1	REFACCIONES Y ACCESORIOS	2,000.00	1	1.01	14	15	C1	A2	AMPLIACIÓN PRES. POR FF INDIC. TESORERIA
30-sep-24	3.1.3.1	SERVICIO DE AGUA Y SERVICIOS DE ACCESO DE INTERNET	1,000.00	1	1.01	14	15	C1	A2	AMPLIACIÓN PRES. POR FF INDIC. TESORERIA
30-sep-24	3.1.7.1	SERVICIOS DE REDES Y DE INTERNET	1,000.00	1	1.01	14	15	C1	A2	AMPLIACIÓN PRES. POR FF INDIC. TESORERIA
30-sep-24	3.1.7.2	SERVICIOS DE REDES Y PROCESAMIENTO DE ARRENDAMIENTO DE	1,000.00	1	1.01	14	15	C1	A2	AMPLIACIÓN PRES. POR FF INDIC. TESORERIA
30-sep-24	3.2.7.1	ACTIVOS INTANGIBLES Y OTROS	500.00	1	1.01	14	15	C1	A2	AMPLIACIÓN PRES. POR FF INDIC. TESORERIA
30-sep-24	3.2.9.1	ARRENDAMIENTOS DE SERVICIO DE IMPRESIÓN DE	500.00	1	1.01	14	15	C1	A2	AMPLIACIÓN PRES. POR FF INDIC. TESORERIA
30-sep-24	3.3.6.3	SERVICIOS DE IMPRESIÓN DE	500.00	1	1.01	14	15	C1	A2	AMPLIACIÓN PRES. POR FF INDIC. TESORERIA
30-sep-24	3.3.6.4	SERVICIOS DE IMPRESIÓN DE REPARACIÓN Y MANTENIMIENTO DE	500.00	1	1.01	14	15	C1	A2	AMPLIACIÓN PRES. POR FF INDIC. TESORERIA
30-sep-24	3.5.5.1	MANTENIMIENTO DE REPARACIÓN Y	400.00	1	1.01	14	15	C1	A2	AMPLIACIÓN PRES. POR FF INDIC. TESORERIA
30-sep-24	3.5.7.1	SERVICIOS DE LIMPIEZA Y MANEJO DE PASAJES TERRESTRES NACIONALES	500.00	1	1.01	14	15	C1	A2	AMPLIACIÓN PRES. POR FF INDIC. TESORERIA
30-sep-24	3.7.2.1	VIÁTICOS EN EL PAÍS Y OTROS SERVICIOS DE TRASLADO Y GASTOS DE ORDEN SOCIAL	500.00	1	1.01	14	15	C1	A2	AMPLIACIÓN PRES. POR FF INDIC. TESORERIA
30-sep-24	3.7.9.1	OTROS SERVICIOS DE GASTOS DE ORDEN SOCIAL	5,000.00	1	1.01	14	15	C1	A2	AMPLIACIÓN PRES. POR FF INDIC. TESORERIA
30-sep-24	3.8.2.1	DERECHOS Y IMPUESTOS SOBRE IMPUESTO	800.00	1	1.01	14	15	C1	A2	AMPLIACIÓN PRES. POR FF INDIC. TESORERIA
30-sep-24	3.9.8.1	NÓMINAS Y OTROS MATERIALES, ÚTILES Y EQUIPOS MENORES DE	584,335.00	1	1.01	14	15	C1	A1	AMPLIACIÓN PRES. POR FF INDIC. TESORERIA
30-sep-24	2.1.1.1	MATERIALES, ÚTILES Y EQUIPOS MENORES DE	40,240.00	1	1.01	14	15	C1	A3	AMPLIACIÓN PRES. POR FF INDIC. TESORERIA
30-sep-24	2.1.6.1	MATERIAL DE LIMPIEZA Y PRODUCTOS	34,240.00	1	1.01	14	15	C1	A3	AMPLIACIÓN PRES. POR FF INDIC. TESORERIA
30-sep-24	2.2.1.3	ALIMENTICIOS PARA EL PRODUCTOS	19,000.00	1	1.01	14	15	C1	A3	AMPLIACIÓN PRES. POR FF INDIC. TESORERIA
30-sep-24	2.2.1.3	ALIMENTICIOS PARA EL PRODUCTOS	1,273,600.00	1	1.01	14	15	C1	A3	AMPLIACIÓN PRES. POR FF INDIC. TESORERIA
30-sep-24	2.6.1.1	COMBUSTIBLES, LUBRICANTES Y HERRAMIENTAS	909,000.00	1	1.01	14	15	C1	A3	AMPLIACIÓN PRES. POR FF INDIC. TESORERIA
30-sep-24	2.9.1.1	MENORES Y REFACCIONES	43,400.00	1	1.01	14	15	C1	A3	AMPLIACIÓN PRES. POR FF INDIC. TESORERIA
30-sep-24	2.9.6.1	ACCESORIOS Y SERVICIO DE ENERGÍA ELÉCTRICA	30,967.00	1	1.01	14	15	C1	A3	AMPLIACIÓN PRES. POR FF INDIC. TESORERIA
30-sep-24	3.1.1.1	SERVICIO DE ENERGÍA ELÉCTRICA	24,175.00	1	1.01	14	15	C1	A3	AMPLIACIÓN PRES. POR FF INDIC. TESORERIA
30-sep-24	3.1.3.1	SERVICIO DE AGUA Y TELEFONÍA	2,250.00	1	1.01	14	15	C1	A3	AMPLIACIÓN PRES. POR FF INDIC. TESORERIA
30-sep-24	3.1.4.1	TRADICIONAL Y SERVICIOS DE ACCESO DE INTERNET	24,200.00	1	1.01	14	15	C1	A3	AMPLIACIÓN PRES. POR FF INDIC. TESORERIA
30-sep-24	3.1.7.1	ARRENDAMIENTO DE EDIFICIOS	1,000.00	1	1.01	14	15	C1	A3	AMPLIACIÓN PRES. POR FF INDIC. TESORERIA
30-sep-24	3.2.2.1	ARRENDAMIENTO DE EDIFICIOS	218,388.00	1	1.01	14	15	C1	A3	AMPLIACIÓN PRES. POR FF INDIC. TESORERIA
30-sep-24	3.2.3.2	EQUIPO Y BIENES Y SERVICIOS	77,474.00	1	1.01	14	15	C1	A3	AMPLIACIÓN PRES. POR FF INDIC. TESORERIA
30-sep-24	3.3.1.1	RELACIONADOS CON SERVICIO DE	412,841.00	1	1.01	14	15	C1	A3	AMPLIACIÓN PRES. POR FF INDIC. TESORERIA
30-sep-24	3.3.6.3	SERVICIOS DE IMPRESIÓN DE	5,000.00	1	1.01	14	15	C1	A3	AMPLIACIÓN PRES. POR FF INDIC. TESORERIA
30-sep-24	3.3.6.4	SERVICIOS DE IMPRESIÓN DE	18,000.00	1	1.01	14	15	C1	A3	AMPLIACIÓN PRES. POR FF INDIC. TESORERIA
30-sep-24	3.3.8.1	SERVICIOS DE VIGILANCIA	159,494.00	1	1.01	14	15	C1	A3	AMPLIACIÓN PRES. POR FF INDIC. TESORERIA
30-sep-24	3.4.1.1	SERVICIOS FINANCIEROS Y	13,095.00	1	1.01	14	15	C1	A3	AMPLIACIÓN PRES. POR FF INDIC. TESORERIA





ORGANISMO OPERADOR DEL SERVICIO DE LIMPIA
DEL MUNICIPIO DE PUEBLA
NOTAS DE GESTIÓN ADMINISTRATIVA
AL 30 DE SEPTIEMBRE DE 2024

ORGANISMO OPERADOR DEL SERVICIO DE LIMPIA
DEL MUNICIPIO DE PUEBLA
ADMINISTRACIÓN 2021-2024
O/10/OOSL/OOSL/E



30-sep-24	3.4.5.1	SEGUROS DE BIENES PATRIMONIALES	286,980.00	1	1.01	14	15	C1	A3	AMPLIACIÓN PRES. POR FF INDIC. TESORERIA
30-sep-24	3.5.5.1	REPARACION Y MANTENIMIENTO DE GASTOS DE ORDEN SOCIAL	527,560.00	1	1.01	14	15	C1	A3	AMPLIACIÓN PRES. POR FF INDIC. TESORERIA
30-sep-24	3.8.2.1	MATERIAL DE LIMPIEZA	150,000.00	1	1.01	14	15	C1	A3	AMPLIACIÓN PRES. POR FF INDIC. TESORERIA
30-sep-24	2.1.6.1	MATERIAL DE LIMPIEZA	174,910.00	1	1.01	4	15	C2	A1	AMPLIACIÓN PRES. POR FF INDIC. TESORERIA
30-sep-24	2.1.6.1	MATERIAL DE LIMPIEZA	21,000.00	1	1.01	4	15	C2	A6	AMPLIACIÓN PRES. POR FF INDIC. TESORERIA
30-sep-24	2.3.1.1	PRODUCTOS ALIMENTICIOS	245,126.00	1	1.01	4	15	C2	A1	AMPLIACIÓN PRES. POR FF INDIC. TESORERIA
30-sep-24	2.7.2.1	PRENDAS DE SEGURIDAD Y SERVICIOS	30,000.00	1	1.01	4	15	C2	A6	AMPLIACIÓN PRES. POR FF INDIC. TESORERIA
30-sep-24	3.4.1.1	FINANCIEROS Y MANTENIMIENTO	34.88	1	1.02	14	15	C1	A3	AMPLIACIÓN PARA COMISIONES BANCARIAS
30-sep-24	3.5.1.1	CONSERVACIÓN Y MANTENIMIENTO	45,127.68	1	4.01	14	15	C1	A3	AMPLIACIÓN MITO DE INMUEBLES OFICINAS
30-sep-24	3.5.1.1	CONSERVACIÓN Y MANEJO DE SERVICIOS DE LIMPIEZA	751.00	1	4.01	14	15	C1	A3	AMPLIACIÓN MITO DE INMUEBLES OFICINAS
30-sep-24	3.5.8.1	SERVICIOS	3,763,762.76	1	4.01	4	15	C2	A4	AMPLIACIÓN CONCESIONARIAS
30-sep-24	3.4.1.1	FINANCIEROS Y SERVICIOS	1,993.98	1	4.01	14	15	C1	A3	AMPLIACIÓN PARA COMISIONES BANCARIAS
30-sep-24	3.4.1.1	FINANCIEROS Y SERVICIOS	147.18	1	4.02	14	15	C1	A3	AMPLIACIÓN PARA COMISIONES BANCARIAS
30-sep-24	3.4.1.1	FINANCIEROS Y SERVICIOS	0.15	1	1.03	14	15	C1	A3	AMPLIACIÓN PARA COMISIONES BANCARIAS

3. Organización y Objeto Social

a) Objeto Social

Con base en el Artículo 115 fracción III, de la Constitución Política de los Estados Unidos Mexicanos, el Municipio de Puebla tiene las siguientes funciones:

Los Municipios tendrán a su cargo las funciones y servicios públicos siguientes:

a) Agua potable, drenaje, alcantarillado, tratamiento y disposición de sus aguas residuales;

(Inciso reformado DOF 23-12-1999)

b) Alumbrado público.

c) Limpia, recolección, traslado, tratamiento y disposición final de residuos;

(Inciso reformado DOF 23-12-1999)

d) Mercados y centrales de abasto.

e) Panteones.

f) Rastro.

g) Calles, parques y jardines y su equipamiento;

(Inciso reformado DOF 23-12-1999)

h) Seguridad pública, en los términos del artículo 21 de esta Constitución, Policía preventiva municipal y tránsito; e

(Inciso reformado DOF 23-12-1999)

i) Los demás que las Legislaturas locales determinen según las condiciones territoriales y socio-económicas de los Municipios, así como su capacidad administrativa y financiera.

El Organismo Operador del Servicio de Limpia del Municipio de Puebla en Términos de la ley de la materia y sus disposiciones complementarias, tiene por objeto:

I. Prestar el Servicio de Limpia, Recolección, Traslado, Tratamiento y Disposición Final de Residuos, dispuesto en el artículo 115 fracción III inciso c) de la Constitución Política de los Estados Unidos Mexicanos;

II. Garantizar el libre ejercicio y disfrute de los derechos que tienen las personas a vivir en un medio ambiente adecuado para su desarrollo, salud y bienestar;

III. Aplicar los mecanismos de coordinación, inducción y concertación entre autoridades, así como entre éstas y los diferentes sectores de la sociedad, en la preservación y restauración del equilibrio ecológico y la protección al ambiente;

IV. Impulsar el desarrollo y uso de tecnologías para aprovechar, bajo criterios de sustentabilidad los residuos sólidos urbanos, mediante políticas, estímulos, incentivos u otros mecanismos; y

V. Todas las demás acciones orientadas a cumplir los objetivos de este ordenamiento y demás normas aplicables sin perjuicio de lo reservado a los gobiernos Federal y Estatal.

VI. El Organismo Operador del Servicio de Limpia del Municipio de Puebla, definirá y desarrollará políticas públicas con base en los lineamientos que genere el consejo directivo.

Organización

La Dirección y Administración del Organismo Operador del Servicio de Limpia del Municipio de Puebla corresponderá:

I. Al Consejo Directivo; y

II. Al Coordinador General

El Consejo Directivo será la máxima autoridad del Organismo Operador del Servicio de Limpia del Municipio de Puebla y estará integrado por:

I.- El Presidente Municipal de Puebla, quien fungirá como Presidente del Consejo

II.- El Secretario del H. Ayuntamiento, quien fungirá como secretario del Consejo;

III.- El Síndico Municipal, quien fungirá como vocal;

IV.- El Tesorero Municipal de Puebla, quien fungirá como vocal;

V.- El Regidor Presidente de la Comisión de Ecología y Medio Ambiente, quien fungirá como vocal;

VI.- El Regidor Presidente de la Comisión de Servicios Públicos, quien fungirá como vocal;

VII.- El regidor Presidente de la Comisión de Patrimonio y Hacienda Municipal, quien fungirá como vocal;

VIII.- El Coordinador General del Organismo Operador del Servicio de Limpia del Municipio de Puebla quien tendrá voz y no voto en las Sesiones del Consejo; y

IX.- El Comisario que designe el Contralor Municipal

En ausencia del Presidente del Consejo Directivo, será presidida por el Secretario del Honorable Ayuntamiento en ausencia de ambos, por el Regidor Presidente de la Comisión de Servicios Públicos.

b) Principal Actividad

La principal Actividad del Organismo Operador del Servicio de Limpia del Municipio de Puebla consiste en la Recolección, Traslado, Tratamiento y Disposición Final de Residuos.

c) Ejercicio Fiscal

Ejercicio Fiscal 2024

Período presentado del 01 de enero al 30 de septiembre de 2024

d) Régimen Jurídico

Persona Moral sin Fines de lucro, con personalidad jurídica y patrimonio propio

Marco Normativo

Legislación Federal

Constitución Política de los Estados Unidos Mexicanos.

Ley General de Contabilidad Gubernamental.

Ley Federal de Presupuesto y Responsabilidad Hacendaria.

Ley de Coordinación Fiscal.

Ley de Fiscalización Superior y Rendición de Cuentas de la Federación.

Ley Federal de Transparencia y Acceso a la Información Pública Gubernamental.

Ley de Disciplina Financiera de las Entidades Federativas y Municipios.

Ley General de Responsabilidades Administrativas

Legislación Local

Constitución Política del Estado Libre y Soberano de Puebla.

Ley Orgánica Municipal.

Ley de Rendición de Cuentas y Fiscalización Superior del Estado de Puebla.

Ley de Responsabilidades de los Servidores Públicos del Estado de Puebla.

Ley de Deuda Pública para el Estado Libre y Soberano de Puebla.

Ley de Transparencia y Acceso a la Información Pública del Estado de Puebla.

Código Reglamentario para el Municipio de Puebla.

e) En cuanto a las obligaciones en materia de contribuciones que el Organismo Operador del Servicio de Limpia del Municipio de Puebla se encuentra obligado a cumplir, se encuentran:

1. Declaración y entero de retenciones de Impuesto Sobre la Renta (ISR) por sueldos y salarios.
 2. Declaración y pago provisional mensual de Impuesto Sobre la Renta (ISR) por las retenciones realizadas por servicios profesionales y rescisos.
 3. Declaración y pago provisional mensual de las retenciones de Impuesto Sobre la Renta (ISR) realizadas por el pago de rentas bienes inmuebles.
 4. Entero de retenciones por prestación de servicios profesionales.
 5. Entero y pago cuotas trabajador y patronales al IMSS
 6. Pago del 3% sobre nómina
 7. Entero retenciones PF 1.25% rescisos
- f) Estructura organizacional básica**

La estructura del Organismo Operador del Servicio de Limpia del Municipio de Puebla está establecida con base en el reglamento interior, modificado y publicado el 18 de septiembre de 2024 en el Periódico Oficial, por lo que la nueva estructura es la siguiente:

I. Consejo Directivo.

II. Coordinación Generalartamento de Proyectos Estratégicos; IV.III. Departamento de Inspección en Residuos Sólidos Urbanos.

II.I. Secretaría Técnica.

II.II. Enlace de Comunicación Social.

III. Dirección Operativa de Residuos Sólidos Urbanos.

III.I. Departamento de Barrido Manual.

III.II. Departamento de Barrido Mecánico y Recolección.

III.III. Subdirección de Gestión Integral de Residuos Sólidos Urbanos.

III. III.I. Departamento de Disposición Final.

IV. Dirección de Normatividad e Inspección en Residuos Sólidos Urbanos.

IV.I. Departamento de Educación Ambiental en Gestión de Residuos Sólidos Urbanos.

IV.II. Departamento de Proyectos Estratégicos.

IV.III. Departamento de Inspección en Residuos Sólidos Urbanos.

IV. IV. Departamento de Supervisión al Tratamiento y Aprovechamiento de Residuos.

V. Dirección Administrativa.

V.I. Departamento de Recursos Financieros y Contabilidad.

V.II. Departamento de Factor Humano.

V.III. Departamento de Recursos Materiales.

VI. Dirección Jurídica.

VI.I. Departamento de lo Contencioso.

VI.II.-Departamento de lo Consultivo.

4. Bases de Preparación de los Estados Financieros

Para llevar a cabo la preparación de los Estados Financieros del presente ejercicio se consideró lo siguiente:

a) Se ha observado la Normatividad emitida por el CONAC y la Ley General de Contabilidad Gubernamental (LGCG), para la emisión de los estados financieros aplicable a este Organismo Operador del Servicio de Limpia del Municipio de Puebla.

b) La normatividad aplicada para el reconocimiento, valuación y revelación de los diferentes rubros de la información financiera, así como las bases de medición utilizadas para la elaboración de los estados financieros; acciones que deben generar como consecuencia que el Sistema de Contabilidad Gubernamental refleje la aplicación de principios y normas contables, facilite el reconocimiento de las operaciones de ingresos, gastos, activos, pasivos y patrimoniales; integre el ejercicio presupuestario con la operación contable, permita que los registros se efectúen considerando la base acumulativa para la integración de la información presupuestaria y contable, refleje un registro congruente y ordenado de las operaciones que generen derechos y obligaciones derivados de la gestión económico-financiera; genere en tiempo real estados financieros, de ejecución presupuestaria y demás información que coadyuve en la toma de decisiones, la transparencia y rendición de cuentas; y facilite el registro y control de los inventarios de bienes muebles e inmuebles.

c) La aplicación de los Postulados Básicos de Contabilidad Gubernamental para sustentar técnicamente la contabilidad gubernamental, así como organizar la efectiva sistematización que permita la obtención de información veraz, clara y concisa, permitiendo que la información proporcionada sea oportuna, confiable y comparable para la toma de decisiones.

1) Sustancia Económica. - Es el reconocimiento contable de las transacciones, transformaciones internas y otros eventos, que afectan económicamente al ente público y delimitan la operación del Sistema de Contabilidad Gubernamental (SCG).

2) Entes Públicos. - Los poderes Ejecutivo, Legislativo y Judicial de la Federación y de las entidades federativas; los entes autónomos de la Federación y de las entidades federativas; los ayuntamientos de los municipios; los órganos político-administrativos de las demarcaciones territoriales del Distrito Federal; y las entidades de la administración pública paraestatal, ya sean federales, estatales o municipales.

3) Existencia Permanente.- La actividad del ente público se establece por tiempo indefinido, salvo disposición legal en la que se especifique lo contrario.

4) Revelación Suficiente.- Los estados y la información financiera deben mostrar amplia y claramente la situación financiera y los resultados del ente público.

5) Importancia Relativa.- La información debe mostrar los aspectos importantes de la entidad que fueron reconocidos contablemente.

6) Registro e Integración Presupuestaria.- La información presupuestaria de los entes públicos se integra en la contabilidad en los mismos términos que se presentan en la Ley de Ingresos y en el Decreto del Presupuesto Egresos, de acuerdo a la naturaleza económica que le corresponda. El registro presupuestario del ingreso y del egreso en los entes públicos se debe reflejar en la contabilidad, considerando sus efectos patrimoniales y su vinculación con las etapas presupuestarias correspondientes.

7) Consolidación de la Información Financiera.- Los estados financieros de los entes públicos deberán presentar de manera consolidada la situación financiera, los resultados de operación, el flujo de efectivo o los cambios en la situación financiera y las variaciones a la Hacienda Pública, como si se tratara de un solo ente público.

8) Devengo Contable.- Los registros contables de los entes públicos se llevarán con base acumulativa. El Ingreso Devengado, es el momento contable que se realiza cuando existe jurídicamente el derecho de cobro de impuestos, derechos, productos, aprovechamientos y otros ingresos por parte de los entes públicos. El Gasto Devengado, es el momento contable que refleja el reconocimiento de una obligación de pago a favor de terceros por la recepción de conformidad de bienes, servicios y obra pública contratados; así como de las obligaciones que derivan de tratados, leyes, decretos, resoluciones y sentencias definitivas.

9) Valuación.- Todos los eventos que afecten económicamente al ente público deben ser cuantificados en términos monetarios y se registrarán al costo histórico o al valor económico más objetivo registrándose en moneda nacional.

10) Dualidad Económica.- El ente público debe reconocer en la contabilidad, la representación de las transacciones y algún otro evento que afecte su situación financiera, su composición por los recursos asignados para el logro de sus fines y por sus fuentes, conforme a los derechos y obligaciones.

11) Consistencia.- Ante la existencia de operaciones similares en un ente público, debe corresponder un mismo tratamiento contable, el cual debe permanecer a través del tiempo, en tanto no cambie la esencia económica de las operaciones.

2) Marco Jurídico

Ley General de Contabilidad Gubernamental

Artículo 4 Inciso I. Para efectos de esta Ley se entenderá por:

Armonización: la revisión, reestructuración y compatibilización de los modelos contables vigentes a nivel nacional, a partir de la adecuación y fortalecimiento de las disposiciones jurídicas que las rigen, de los procedimientos para el registro de las operaciones, de la información que deben generar los sistemas de contabilidad gubernamental, y de las características y contenido de los principales informes de rendición de cuentas.

Artículo 4 Inciso IX. Cuenta pública: el documento a que se refiere el artículo 74, fracción VI de la Constitución Política de los Estados Unidos Mexicanos; así como el informe que, conforme a las constituciones locales, rinden las entidades federativas y los municipios;

Artículo 17.- Cada ente público será responsable de su contabilidad, de la operación del sistema; así como del cumplimiento de lo dispuesto por esta Ley y las decisiones que emita el consejo.

Artículo 19.- Los entes públicos deberán asegurarse que el sistema:

- I. Refleje la aplicación de los principios, normas contables generales y específicas e instrumentos que establezca el consejo;
- II. Facilite el reconocimiento de las operaciones de ingresos, gastos, activos, pasivos y patrimoniales de los entes públicos;
- III. Integre en forma automática el ejercicio presupuestario con la operación contable, a partir de la utilización del gasto devengado;
- IV. Permita que los registros se efectúen considerando la base acumulativa para la integración de la información presupuestario y contable;
- V. Refleje un registro congruente y ordenado de cada operación que genere derechos y obligaciones derivados de la gestión económico-financiera de los entes públicos;
- VI. Genere, en tiempo real, estados financieros, de ejecución presupuestario y otra información que coadyuve a la toma de decisiones, a la transparencia, a la programación con base en resultados, a la evaluación y a la rendición de cuentas, y
- VII. Facilite el registro y control de los inventarios de los bienes muebles e inmuebles de los entes públicos.

Artículo 20.- Los entes públicos deberán contar con manuales de contabilidad, así como con otros instrumentos contables que defina el consejo.

Artículo 46.- En lo relativo a la Federación, los sistemas contables de los poderes Ejecutivo, Legislativo y Judicial, las entidades de la Administración Pública Paraestatal y los órganos autónomos, permitirán en la medida que corresponda, la generación periódica de los estados y la información financiera que a continuación se señala:

I. Información contable, con la desagregación siguiente:

- a) Estado de actividades;
- b) Estado de situación financiera;
- c) Estado de variación en la hacienda pública;
- d) Estado de cambios en la situación financiera;
- e) Estado de flujos de efectivo;
- g) Notas a los estados financieros;
- h) Estado analítico del activo, e
- i) Estado analítico de la deuda y otros pasivos, del cual se derivarán las clasificaciones siguientes:
 1. Corto y largo plazo, así como por su origen en interna y externa;
 2. Fuentes de financiamiento;
 3. Por moneda de contratación, y
 4. Por país acreedor;
- II. Información presupuestaria, con la desagregación siguiente:

- a) Estado analítico de ingresos, del que se derivará la presentación en clasificación económica por fuente de financiamiento y concepto, incluyendo los ingresos excedentes generados;
- b) Estado analítico del ejercicio del presupuesto de egresos del que se derivarán las clasificaciones siguientes:
 1. Administrativa;
 2. Económica;
 3. Por objeto del gasto, y
 4. Funcional.

Artículo 48.- En lo relativo a los ayuntamientos de los municipios o los órganos político administrativos de las demarcaciones territoriales de la Ciudad de México y las entidades de la Administración Pública Paraestatal paramunicipal, los sistemas deberán producir, como mínimo, la información contable y presupuestaria a que se refiere el artículo 46, fracciones I, incisos a), b), c), d), e), g) y h), y II, incisos a) y b) de la presente Ley.

Lo anterior significa que los Ayuntamientos deberán emitir por lo menos: Estado de Situación Financiera, Estado de Actividades, Estado de Flujo de Efectivo, Estado de Variación en la Hacienda Pública, Estado de Cambios en la Situación Financiera, Notas a los Estados Financieros, Estado Analítico del Activo, Estado Analítico de Ingresos, Estado Analítico del Ejercicio del Presupuesto de Egresos.

5. Políticas de Contabilidad Significativas

- a) Método utilizado para la actualización del valor de los activos, pasivos y Hacienda Pública/Patrimonio: En el caso de los bienes inmuebles se actualiza el valor de los mismos con base en la información catastral que se recibe. En cuanto a los bienes muebles la actualización del valor de los mismos se efectúa con base en los avalúos formulados por perito.
- b) Realización de operaciones en el extranjero y sus efectos en la información financiera gubernamental: No aplica para el Organismo Operador del Servicio de Limpia del Municipio de Puebla.
- c) Método de valuación de la inversión en acciones de Compañías subsidiarias no consolidadas y asociadas: No aplica para el Organismo Operador del Servicio de Limpia del Municipio de Puebla.
- d) Sistema y método de valuación de inventarios y costo de lo vendido: No aplica para el Organismo Operador del Servicio de Limpia del Municipio de Puebla.
- e) Beneficios a empleados: , aplica las requeridas por las leyes de seguridad social y del contrato colectivo para el Organismo Operador del Servicio de Limpia del Municipio de Puebla.
- f) Provisiones: No se tienen identificados estos conceptos para el Organismo Operador del Servicio de Limpia del Municipio de Puebla.
- g) Reservas: No aplica para el Organismo Operador del Servicio de Limpia del Municipio de Puebla.
- h) Cambios en políticas contables y corrección de errores junto con la revelación de los efectos que se tendrá en la información financiera del ente público, ya sea retrospectivos o prospectivos: No aplica para el Organismo Operador del Servicio de Limpia del Municipio de Puebla.
- i) Reclasificaciones: Se generan cambios contables de acuerdo con las reclasificaciones efectuadas en los ajustes correspondientes a la Cuenta Pública de cada periodo y observando lo dispuesto por la Ley de Rendición de Cuentas y Fiscalización Superior del Estado de Puebla y los lineamientos emitidos por la Auditoría Superior del Estado de Puebla.

j) Depuración y cancelación de saldos: No se ha presentado este supuesto para el Organismo Operador del Servicio de Limpia del Municipio de Puebla.

7. Posición en Moneda Extranjera y Protección por Riesgo

No aplica para el Organismo Operador del Servicio de Limpia del Municipio de Puebla.

7. Reporte Analítico del Activo

El Estado Analítico del Activo, indica el comportamiento de los fondos, valores, derechos y bienes debidamente identificados y cuantificados en términos monetarios, que dispone el ente público para realizar sus actividades.

- Vida útil o porcentajes de depreciación, deterioro o amortización utilizados en los diferentes tipos de activos:
- En relación al porcentaje de vida útil de los bienes del Organismo Operador se utilizan los Lineamientos establecidos por el CONAC, llamados "Guía de vida útil estimada y % de depreciación".
- Cambios en el porcentaje de depreciación o valor residual de los activos:
- No aplica para el Organismo Operador del Servicio de Limpia del Municipio de Puebla.
- Importe de los gastos capitalizados en el ejercicio, tanto financieros como de investigación y desarrollo:
- Gastos capitalizados del ejercicio. No aplica
- Riesgos por tipo de cambio o tipo de interés de las inversiones financieras:
- El Organismo Operador del Servicio de Limpia del Municipio de Puebla no tiene cuentas bancarias ni pasivos en otras divisas, por lo que no existen riesgos de este tipo.
- En relación a las inversiones financieras, estas se realizan en instrumentos gubernamentales o emitidos por las propias instituciones financieras con una calificación de AAA, por lo que el riesgo es nulo.
- Valor activado en el ejercicio de los bienes construidos por la entidad:
- No aplica para el Organismo Operador del Servicio de Limpia del Municipio de Puebla.
- Otras circunstancias de carácter significativo que afecten el activo:
- No se han presentado otras circunstancias para el Organismo Operador del Servicio de Limpia del Municipio de Puebla.
- Desmantelamiento de activos, procedimientos, implicaciones, efectos contables:
- No aplica para el Organismo Operador del Servicio de Limpia del Municipio de Puebla.
- Administración de activos; planeación con el objetivo de que el ente los utilice de manera más efectiva:
- No aplica para el Organismo Operador del Servicio de Limpia del Municipio de Puebla.

8. Fideicomisos, Mandatos y Análogos

El Organismo Operador del Servicio de Limpia del Municipio de Puebla no cuenta con fideicomisos.

9. Reporte de la Recaudación

Del 01 al 30 de septiembre de 2024

4	INGRESOS Y OTROS BENEFICIOS	45,239,275.22
4.1	INGRESOS DE GESTIÓN	4,572,187.22
4.1.5	PRODUCTOS	0.00
4.1.5.1	PRODUCTOS	0.00
4.1.7	INGRESOS POR VENTA DE BIENES Y PRESTACIÓN DE SERVICIOS	4,572,187.22
4.1.7.3	INGRESOS POR VENTA DE BIENES Y PREST. DE SERV. DE ENT. PARAEST. Y OTROS INGRESOS	4,572,187.22
4.1.7.3.0	OTROS INGRESOS OOSLMP	0.00
4.1.7.3.0.1	OTROS INGRESOS OOSLMP	0.00
4.1.7.3.1	INFRACCIONES (MULTAS)	45,127.69
4.1.7.3.2	DERECHOS	751.00
4.1.7.3.3	INDUSTRIA Y COMERCIO	754,444.37
4.1.7.3.6	SERVICIO ESPECIAL DISPOSICION FINAL RESIDUOS SOLIDOS	3,769,762.76
4.1.7.3.9	RENDIMIENTOS BANCARIOS	2,101.40
4.2	PART. APORT. CONV. INCENT. DERIV. D/COLAB. FISCAL F. DIST. DE TRANSFERENCIAS, ASIGNACIONES,	40,667,088.00
4.2.2	SUBSIDIOS Y SUBVENCIONES Y TRANSFERENCIAS INTERNAS Y	40,667,088.00
4.2.2.1	ASIGNACIONES DEL SECTOR PÚBLICO CORRIENTES	11,934,510.00
4.2.2.1.1	CORRIENTES	11,934,510.00
4.2.2.3	SUBSIDIOS Y SUBVENCIONES RECIBIDOS POR ENTIDADES	28,732,578.00
4.2.2.3.1	EMPRESARIALES PÚBLICAS NO FINANCIERAS	28,732,578.00
4.2.2.3.1.1	CORRIENTES	28,732,578.00

10. Información sobre la Deuda y el Reporte Analítico de la Deuda

No aplica para el Organismo Operador del Servicio de Limpia del Municipio de Puebla.

11. Calificaciones otorgadas

No aplica para el Organismo Operador del Servicio de Limpia del Municipio de Puebla.

12. Proceso de Mejora

Estrategias de Control de Gasto:

• Derivado de la calendarización del presupuesto por parte de las dependencias, la Dirección de Egresos y Control Presupuestal realiza un monitoreo del presupuesto mensual de cada una, y al final de cada mes se efectúa un barrido presupuestal sobre los importes no ejercidos para su reorientación a otros proyectos.

• Aunado a lo anterior, el Instituto Municipal de Planeación tiene a su cargo el Sistema de Evaluación de Desempeño Municipal, que consiste en una evaluación objetiva del desempeño de las acciones de gobierno, a través del seguimiento y verificación del cumplimiento de metas y objetivos con base en indicadores. La finalidad es conocer los resultados de la ejecución de los programas y su impacto social.

Mecanismos de control Interno:

El Marco Integrado de Control Interno (MICI) se encuentra implementado para la administración pública y en operación en el Organismo Operador del Sistema de Limpia mediante los siguientes documentos emitidos por la Contraloría Municipal del H. Ayuntamiento de Puebla:

- Guía para la Elaboración del Análisis de Fortalezas, Oportunidades, Debilidades y Amenazas (FODA) (última actualización con fecha 12 de agosto de 2019).
- Guía para la Elaboración, Actualización y Evaluación de la Matriz de Administración de Riesgos Institucional (MARI) y el Programa de Trabajo de Control Interno (PTCI) (última actualización con fecha 19 de febrero de 2021).
- Los Lineamientos de Control Interno y sus Normas de Aplicación (última actualización con fecha 19 de febrero de 2021).

El Organismo Operador del Sistema de Limpia implementa adecuadamente los mecanismos de Control Interno Institucional a través del Comité de Desarrollo y Control Interno Institucional (CODECII), contribuyendo al cumplimiento oportuno de los objetivos y metas con enfoque a resultados, así como con las normas de control interno establecidas en el artículo 31 de los Lineamientos de Control Interno Institucional y sus Normas de Aplicación.

Medidas de desempeño financiero, metas y alcance:

- Actualización continua de los Manuales de Organización y Procedimientos del Organismo Operador.
- Automatización de Trámites y Servicios, mejora regulatoria.

13. Información por Segmentos

No aplica para el Organismo Operador del Servicio de Limpia del Municipio de

14. Eventos Posteriores al Cierre

El Organismo Operador del Servicio de Limpia del Municipio de Puebla determina efectuar los ajustes correspondientes a eventos posteriores a cierres anuales o de periodo según sea el caso, registrándolos en el sistema NSARCII dentro del mes posterior y/o periodo de cierre, siguiendo los lineamientos de la Auditoría Superior del Estado de Puebla, recomendaciones del Auditor Externo y/o la Contraloría Municipal.

15. Partes Relacionadas

No aplica para el Organismo Operador del Servicio de Limpia del Municipio de Puebla.

16. Responsabilidad Sobre la Presentación Razonable de la Información Contable

Se cumple con lo estipulado por el CONAC al transcribir la leyenda "Bajo protesta de decir verdad declaramos que los Estados Financieros y sus notas, son razonablemente correctos y son responsabilidad del emisor", únicamente en la información contable.

Bajo protesta de decir verdad declaramos que los Estados Financieros y sus notas, son razonablemente correctos y son responsabilidad del emisor