



**ORGANISMO OPERADOR DEL SERVICIO  
DE LIMPIA DEL MUNICIPIO DE PUEBLA**  
ADMINISTRACIÓN 2024-2027  
O/10/OOSL/CG/J

**ESF-01 FONDOS CON AFECTACIÓN ESPECÍFICA E INVERSIONES FINANCIERAS:**

Cuenta	Nombre de la Cuenta	Monto	Tipo
1.1.1.4	INVERSIONES TEMPORALES (HASTA 3 MESES)	0.00	
1.1.1.5	FONDOS CON AFECTACIÓN ESPECÍFICA	0.00	
1.1.2.1	INVERSIONES FINANCIERAS DE CORTO PLAZO	0.00	
1.2.1.1	INVERSIONES A LARGO PLAZO	0.00	
	<b>TOTAL</b>	<b>0.00</b>	

**ESF-02 CONTRIBUCIONES POR RECUPERAR:**

Cuenta	Nombre de la Cuenta	Monto	2023	2022	2021	2020	Factibilidad de cobro
1.1.2.2	CUENTAS POR COBRAR A CORTO PLAZO	4,456,629.83	376,790.16	1,448,669.13	0.00	1,016,086.94	
1.1.2.4	INGRESOS POR RECUPERAR A CORTO PLAZO	0.00	0.00	0.72	0.00	0.00	
	<b>TOTAL</b>	<b>4,456,629.83</b>	<b>376,790.16</b>	<b>1,448,669.85</b>	<b>0.00</b>	<b>1,016,086.94</b>	

**ESF-03 CONTRIBUCIONES POR RECUPERAR CORTO PLAZO:**

Cuenta	Nombre de la Cuenta	Monto	90 días	180 días	365 días	+365 días	Característica
1.1.2.3	DEUDORES DIVERSOS POR COBRAR A CORTO PLAZO	4.94	3.35	0.01	1.35	0.23	
1.1.2.5	DEUDORES POR ANTICIPOS DE TESORERÍA A CORTO PLAZO	0.00	0.00	0.00	0.00	0.00	
1.1.3	DERECHOS A RECIBIR BIENES O SERVICIOS	0.00	0.00	0.00	0.00	0.00	
1.1.3.1	ANTICIPO A PROVEEDORES POR ADQUISICIÓN DE BIENES Y PRESTACIÓN DE SERVICIOS A CORTO PLAZO	0.00	0.00	0.00	0.00	0.00	
1.1.3.2	ANTICIPO A PROVEEDORES POR ADQUISICIÓN DE BIENES INMUEBLES Y MUEBLES A CORTO PLAZO	0.00	0.00	0.00	0.00	0.00	
1.1.3.3	ANTICIPO A PROVEEDORES POR ADQUISICIÓN DE BIENES INTANGIBLES A CORTO PLAZO	0.00	0.00	0.00	0.00	0.00	
1.1.3.4	ANTICIPO A CONTRATISTAS POR OBRAS PÚBLICAS A CORTO PLAZO	0.00	0.00	0.00	0.00	0.00	
1.1.3.9	OTROS DERECHOS A RECIBIR BIENES O SERVICIOS A CORTO PLAZO	0.00	0.00	0.00	0.00	0.00	
	<b>TOTAL</b>	<b>4.94</b>	<b>3.35</b>	<b>0.01</b>	<b>1.35</b>	<b>0.23</b>	



ORGANISMO OPERADOR DEL SERVICIO DE LIMPIA  
 DEL MUNICIPIO DE PUEBLA  
 NOTAS A LOS ESTADOS FINANCIEROS  
 NOTAS AL ESTADO DE SITUACIÓN FINANCIERA  
 Del 1 de Enero al 31 de Diciembre de 2024  
 (Cifras en pesos)

Cuenta	Nombre de la Cuenta	Monto	Sistema de Costeo	Método de Valuación	Conveniencia de Apl.
<b>ESF-04 INVENTARIO:</b>					
1.1.4	INVENTARIOS	0.00			
1.1.4.1	INVENTARIO DE MERCANCIAS PARA VENTA	0.00			
1.1.4.2	INVENTARIO DE MERCANCIAS TERMINADAS	0.00			
1.1.4.3	INVENTARIO DE MERCANCIAS EN PROCESO DE ELABORACIÓN	0.00			
1.1.4.4	INVENTARIO DE MATERIAS PRIMAS, MATERIALES Y SUMINISTROS PARA PRODUCCIÓN	0.00			
1.1.4.5	BIENES EN TRÁNSITO	0.00			
	<b>TOTAL</b>	<b>0.00</b>			
<b>ESF-05 ALMACENES:</b>					
Cuenta	Nombre de la Cuenta	Monto	Método	Conveniencia de Aplicación	
1.1.5	ALMACENES	0.00			
1.1.5.1	ALMACÉN DE MATERIALES Y SUMINISTROS DE CONSUMO	0.00			
	<b>TOTAL</b>	<b>0.00</b>			
<b>ESF-06 FIDEICOMISOS, MANDATOS Y CONTRATOS ANÁLOGOS:</b>					
Cuenta	Nombre de la Cuenta	Monto	Tipo	Característica	
1.2.1.3	FIDEICOMISOS, MANDATOS Y CONTRATOS ANÁLOGOS	0.00			
	<b>TOTAL</b>	<b>0.00</b>			
<b>ESF-07 PARTICIPACIONES Y APORTACIONES DE CAPITAL, INVERSIONES A LARGO PLAZO Y TÍTULOS Y VALORES A LARGO PLAZO:</b>					
Cuenta	Nombre de la Cuenta	Monto			
1.2.1.1	INVERSIONES A LARGO PLAZO	0.00			
1.2.1.2	TÍTULOS Y VALORES A LARGO PLAZO	0.00			
1.2.1.4	PARTICIPACIONES Y APORTACIONES DE CAPITAL	0.00			
	<b>TOTAL</b>	<b>0.00</b>			



ORGANISMO OPERADOR DEL SERVICIO  
 DE LIMPIA DEL MUNICIPIO DE PUEBLA  
 ADMINISTRACIÓN 2024-2027  
 0/10/005/JCG/J

ESF-08 BIENES MUEBLES E INMUEBLES: Cuenta	Nombre de la Cuenta	Monto	Dep. Gasto	Dep. Acum.	Método	Tasas (*)	Criterios
1.2.3	BIENES INMUEBLES, INFRAESTRUCTURA Y CONSTRUCCIONES EN PROCESO	60,531,823.54	0.00	0.00	Línea recta		
1.2.3.1	TERRENOS	52,239,809.75	0.00	0.00	Línea recta		
1.2.3.2	VIVIENDAS	0.00	0.00	0.00	Línea recta		
1.2.3.3	EDIFICIOS NO HABITACIONALES	8,292,013.79	0.00	0.00	Línea recta		
1.2.3.4	INFRAESTRUCTURA	0.00	0.00	0.00	Línea recta		
1.2.3.5	CONSTRUCCIONES EN PROCESO EN BIENES DE DOMINIO PÚBLICO	0.00	0.00	0.00	Línea recta		
1.2.3.6	CONSTRUCCIONES EN PROCESO EN BIENES PROPIOS	0.00	0.00	0.00	Línea recta		
1.2.3.9	OTROS BIENES INMUEBLES	0.00	0.00	0.00	Línea recta		
1.2.4	BIENES MUEBLES	33,183,782.10	3,378,259.79	22,571,164.31	Línea recta		
1.2.4.1	MOBILIARIO Y EQUIPO DE ADMINISTRACIÓN	2,844,344.83	187,450.19	1,954,155.10	Línea recta		
1.2.4.2	MOBILIARIO Y EQUIPO EDUCACIONAL Y RECREATIVO	86,899.66	2,783.90	64,628.49	Línea recta		
1.2.4.3	EQUIPO E INSTRUMENTAL MÉDICO Y DE LABORATORIO	0.00	0.00	0.00	Línea recta		
1.2.4.4	VEHÍCULOS Y EQUIPO DE TRANSPORTE	28,981,455.91	3,119,911.83	19,687,661.15	Línea recta		
1.2.4.5	EQUIPO DE DEFENSA Y SEGURIDAD	0.00	0.00	0.00	Línea recta		
1.2.4.6	MAQUINARIA, OTROS EQUIPOS Y HERRAMIENTAS	1,271,081.70	68,113.87	864,719.57	Línea recta		
1.2.4.7	COLECCIONES, OBRAS DE ARTE Y OBJETOS VALIOSOS	0.00	0.00	0.00	Línea recta		
1.2.4.8	ACTIVOS BIOLÓGICOS	0.00	0.00	0.00	Línea recta		
	<b>TOTAL</b>	<b>93,715,605.64</b>	<b>3,378,259.79</b>	<b>22,571,164.31</b>			
(*) La tasa anual es general salvo excepciones específicas							
ESF-09 INTANGIBLES Y DIFERIDOS: Cuenta	Nombre de la Cuenta	Monto	Amort. Gasto	Amort. Acum.	Método	Tasas (*)	Criterios
1.2.5	ACTIVOS INTANGIBLES	324.00	0.00	0.00	Línea recta		
1.2.5.1	SOFTWARE	0.00	0.00	0.00	Línea recta		
1.2.5.2	PATENTES, MARCAS Y DERECHOS	324.00	0.00	0.00	Línea recta		
1.2.5.3	CONCESIONES Y FRANQUICIAS	0.00	0.00	0.00	Línea recta		
1.2.5.4	LICENCIAS	0.00	0.00	0.00	Línea recta		
1.2.5.9	OTROS ACTIVOS INTANGIBLES	0.00	0.00	0.00	Línea recta		
1.2.7	ACTIVOS DIFERIDOS	0.00	0.00	0.00	Línea recta		
1.2.7.1	ESTUDIOS, FORMULACIÓN Y EVALUACIÓN DE	0.00	0.00	0.00	Línea recta		



ORGANISMO OPERADOR DEL SERVICIO DE LIMPIA  
 DEL MUNICIPIO DE PUEBLA  
 NOTAS A LOS ESTADOS FINANCIEROS  
 NOTAS AL ESTADO DE SITUACIÓN FINANCIERA  
 Del 1 de Enero al 31 de Diciembre de 2024  
 (Cifras en pesos)

Cuenta	Nombre de la Cuenta	Monto	Criterio	365 días	+365 días	Factibilidad de pago
1.2.7.2	PROYECTOS					
	DERECHOS SOBRE BIENES EN RÉGIMEN DE ARRENDAMIENTO FINANCIERO	0.00	0.00	0.00	0.00	Línea recta
1.2.7.3	GASTOS PAGADOS POR ADELANTADO A LARGO PLAZO	0.00	0.00	0.00	0.00	Línea recta
1.2.7.4	ANTICIPOS A LARGO PLAZO	0.00	0.00	0.00	0.00	Línea recta
1.2.7.5	BENEFICIOS AL RETIRO DE EMPLEADOS PAGADOS POR ADELANTADO	0.00	0.00	0.00	0.00	Línea recta
1.2.7.9	OTROS ACTIVOS DIFERIDOS	0.00	0.00	0.00	0.00	Línea recta
	TOTAL	324.00	0.00	0.00	0.00	

(\*) La tasa anual es general salvo excepciones específicas

ESF-10 ESTIMACIONES Y DETERIORES:

Cuenta	Nombre de la Cuenta	Monto	Criterio
1.1.6	ESTIMACIÓN POR PÉRDIDAS O DETERIORO DE ACTIVOS CIRCULANTES	0.00	
1.1.6.1	ESTIMACIONES PARA CUENTAS INCORRIBLES POR DERECHOS A RECIBIR EFECTIVO O EQUIVALENTES	0.00	
1.1.6.2	ESTIMACIÓN POR DETERIORO DE INVENTARIOS	0.00	
	TOTAL	0.00	

ESF-11 OTROS ACTIVOS:

Cuenta	Nombre de la Cuenta	Monto	Característica
1.1.9	OTROS ACTIVOS CIRCULANTES	0.00	
1.2.9.1	BIENES EN CONCESIÓN	0.00	
1.2.9.2	BIENES EN ARRENDAMIENTO FINANCIERO	0.00	
1.2.9.3	BIENES EN COMODATO	0.00	
	TOTAL	0.00	

ESF-12 CUENTAS Y DOCUMENTOS POR PAGAR:

Cuenta	Nombre de la Cuenta	Monto	90 días	180 días	365 días	+365 días	Factibilidad de pago
2.1.1	CUENTAS POR PAGAR A CORTO PLAZO	10,346,509.99	10,296,485.18	9,306.11	4,777.34	35,941.36	
2.1.1.1	SERVICIOS PERSONALES POR PAGAR A CORTO PLAZO	536,172.09	486,147.88	9,306.11	4,777.07	35,941.03	
2.1.1.2	PROVEEDORES POR PAGAR A CORTO PLAZO	1,688,211.15	1,688,211.08	0.00	0.07	0.00	
2.1.1.3	CONTRATISTAS POR OBRAS PÚBLICAS POR PAGAR	0.00	0.00	0.00	0.00	0.00	






ORGANISMO OPERADOR DEL SERVICIO DE LIMPIA  
 DEL MUNICIPIO DE PUEBLA  
 NOTAS A LOS ESTADOS FINANCIEROS  
 NOTAS AL ESTADO DE SITUACIÓN FINANCIERA  
 Del 1 de Enero al 31 de Diciembre de 2024  
 (Cifras en pesos)

2.1.1.1.4	PAGAR A CORTO PLAZO PARTICIPACIONES Y APORTACIONES POR PAGAR A CORTO PLAZO	0.00	0.00	0.00	0.00	0.00
2.1.1.1.5	TRANSFERENCIAS OTORGADAS POR PAGAR A CORTO PLAZO	0.00	0.00	0.00	0.00	0.00
2.1.1.1.6	INTERESES, COMISIONES Y OTROS GASTOS DE LA DEUDA PÚBLICA	0.00	0.00	0.00	0.00	0.00
2.1.1.1.7	RETENCIONES Y CONTRIBUCIONES POR PAGAR A CORTO PLAZO	8,122,126.75	8,122,126.22	0.00	0.00	0.33
2.1.1.1.8	DEVOLUCIONES DE LA LEY DE INGRESOS POR PAGAR A CORTO PLAZO	0.00	0.00	0.00	0.00	0.00
2.1.1.1.9	OTRAS CUENTAS POR PAGAR A CORTO PLAZO	0.00	0.00	0.00	0.00	0.00
2.1.1.2	DOCUMENTOS POR PAGAR A CORTO PLAZO	0.00	0.00	0.00	0.00	0.00
2.1.1.2.1	DOCUMENTOS COMERCIALES POR PAGAR A CORTO PLAZO	0.00	0.00	0.00	0.00	0.00
2.1.1.2.2	DOCUMENTOS CON CONTRATISTAS POR OBRAS PÚBLICAS POR PAGAR A CORTO PLAZO	0.00	0.00	0.00	0.00	0.00
2.1.1.2.9	OTROS DOCUMENTOS POR PAGAR A CORTO PLAZO	0.00	0.00	0.00	0.00	0.00
TOTAL		10,346,509.99	10,296,485.18	9,306.11	4,777.34	35,941.36

ESF-13 FONDOS Y BIENES DE TERCEROS:

Cuenta	Nombre de la Cuenta	Monto	Naturaleza	Característica
2.1.1.6	FONDOS Y BIENES DE TERCEROS EN GARANTÍA Y/O ADMINISTRACIÓN A CORTO PLAZO	0.00		
2.1.1.6.1	FONDOS EN GARANTÍA A CORTO PLAZO	0.00		
2.1.1.6.2	FONDOS EN ADMINISTRACIÓN A CORTO PLAZO	0.00		
2.1.1.6.3	FONDOS CONTINGENTES A CORTO PLAZO	0.00		
2.1.1.6.4	FONDOS DE FIDEICOMISOS, MANDATOS Y CONTRATOS ANÁLOGOS A CORTO PLAZO	0.00		
2.1.1.6.5	OTROS FONDOS DE TERCEROS EN GARANTÍA Y/O ADMINISTRACIÓN A CORTO PLAZO	0.00		
2.1.1.6.6	VALORES Y BIENES EN GARANTÍA A CORTO PLAZO	0.00		
2.2.5	FONDOS Y BIENES DE TERCEROS EN GARANTÍA Y/O ADMINISTRACIÓN A LARGO PLAZO	0.00		
2.2.5.1	FONDOS EN GARANTÍA A LARGO PLAZO	0.00		
2.2.5.2	FONDOS EN ADMINISTRACIÓN A LARGO PLAZO	0.00		
2.2.5.3	FONDOS CONTINGENTES A LARGO PLAZO	0.00		
2.2.5.4	FONDOS DE FIDEICOMISOS, MANDATOS Y	0.00		



ORGANISMO OPERADOR DEL SERVICIO  
 DE LIMPIA DEL MUNICIPIO DE PUEBLA  
 ADMINISTRACIÓN 2024-2027  
 0/10/COSSL/CG/1



ORGANISMO OPERADOR DEL SERVICIO DE LIMPIA  
 DEL MUNICIPIO DE PUEBLA  
 NOTAS A LOS ESTADOS FINANCIEROS  
 NOTAS AL ESTADO DE SITUACIÓN FINANCIERA  
 Del 1 de Enero al 31 de Diciembre de 2024  
 (Cifras en pesos)


2.2.5.5	CONTRATOS ANÁLOGOS A LARGO PLAZO	0.00	
	OTROS FONDOS DE TERCEROS EN GARANTÍA		
	Y/O ADMINISTRACIÓN A LARGO PLAZO		
2.2.5.6	VALORES Y BIENES EN GARANTÍA A LARGO PLAZO	0.00	
	TOTAL	0.00	

ESF-14 PASIVOS DIFERIDOS:

Cuenta	Nombre de la Cuenta	Monto	Naturaleza	Característica
2.1.5	PASIVOS DIFERIDOS A CORTO PLAZO	0.00		
2.1.5.1	INGRESOS COBRADOS POR ADELANTADO A CORTO PLAZO	0.00		
2.1.5.2	INTERESES COBRADOS POR ADELANTADO A CORTO PLAZO	0.00		
2.1.5.9	OTROS PASIVOS DIFERIDOS A CORTO PLAZO	0.00		
2.2.4	PASIVOS DIFERIDOS A LARGO PLAZO	0.00		
2.2.4.1	CRÉDITOS DIFERIDOS A LARGO PLAZO	0.00		
2.2.4.2	INTERESES COBRADOS POR ADELANTADO A LARGO PLAZO	0.00		
2.2.4.9	OTROS PASIVOS DIFERIDOS A LARGO PLAZO	0.00		
	TOTAL	0.00		

ESF-15 PROVISIONES:

Cuenta	Nombre de la Cuenta	Monto	Naturaleza	Característica
2.1.7	PROVISIONES A CORTO PLAZO	0.00		
2.1.7.1	PROVISIÓN PARA DEMANDAS Y JUICIOS A CORTO PLAZO	0.00		
2.1.7.2	PROVISIÓN PARA CONTINGENCIAS A CORTO PLAZO	0.00		
2.1.7.9	OTRAS PROVISIONES A CORTO PLAZO	0.00		
2.2.6	PROVISIONES A LARGO PLAZO	0.00		
2.2.6.1	PROVISIÓN PARA DEMANDAS Y JUICIOS A LARGO PLAZO	0.00		
2.2.6.2	PROVISIÓN PARA PENSIONES A LARGO PLAZO	0.00		
2.2.6.3	PROVISIÓN PARA CONTINGENCIAS A LARGO PLAZO	0.00		
2.2.6.9	OTRAS PROVISIONES A LARGO PLAZO	0.00		
	TOTAL	0.00		



ORGANISMO OPERADOR DEL SERVICIO DE LIMPIA  
DEL MUNICIPIO DE PUEBLA  
NOTAS A LOS ESTADOS FINANCIEROS  
NOTAS AL ESTADO DE SITUACIÓN FINANCIERA  
Del 1 de Enero al 31 de Diciembre de 2024  
(Cifras en pesos)

Cuenta	Nombre de la Cuenta	Monto	Naturaleza	Característica
2.1.9	OTROS PASIVOS A CORTO PLAZO	233.12		
2.1.9.1	INGRESOS POR CLASIFICAR	233.12		
2.1.9.2	RECAUDACIÓN POR PARTICIPAR	0.00		
2.1.9.9	OTROS PASIVOS CIRCULANTES	0.00		
	TOTAL	233.12		

Bajo protesta de decir verdad declaramos que los Estados Financieros y sus notas, son razonablemente correctos y son responsabilidad del emisor.



RICARDO OMAR RODRÍGUEZ CORTE  
COORDINADOR GENERAL



RICARDO RUCERO CASELIN  
DIRECTOR ADMINISTRATIVO



ORGANISMO OPERADOR DEL SERVICIO  
DE LIMPIA DEL MUNICIPIO DE PUEBLA  
ADMINISTRACIÓN 2024-2027  
O/10/OOSL/CG/I



**ORGANISMO OPERADOR DEL SERVICIO  
DE LIMPIA DEL MUNICIPIO DE PUEBLA**  
ADMINISTRACIÓN 2024-2027  
O/10/OOSL/CG/J

**ORGANISMO OPERADOR DEL SERVICIO DE LIMPIA  
DEL MUNICIPIO DE PUEBLA**  
NOTAS A LOS ESTADOS FINANCIEROS  
NOTAS AL ESTADO DE ACTIVIDADES  
Del 1 de Enero al 31 de Diciembre de 2024  
(Cifras en pesos)

EA-01 INGRESOS Y OTROS BENEFICIOS:

Cuenta	Nombre de la Cuenta	Monto	% de Rubro	Característica
4	INGRESOS Y OTROS BENEFICIOS	571,784,787.71		
4.1	INGRESOS DE GESTIÓN	43,211,973.71		
4.1.1	IMPUESTOS	0.00	0.00%	
4.1.1.1	IMPUESTOS SOBRE LOS INGRESOS	0.00	0.00%	
4.1.1.2	IMPUESTOS SOBRE EL PATRIMONIO	0.00	0.00%	
4.1.1.3	IMPUESTOS SOBRE LA PRODUCCIÓN, EL CONSUMO Y LAS TRANSACCIONES	0.00	0.00%	
4.1.1.4	IMPUESTOS AL COMERCIO EXTERIOR	0.00	0.00%	
4.1.1.5	IMPUESTOS SOBRE NÓMINAS Y ASIMILABLES	0.00	0.00%	
4.1.1.6	IMPUESTOS ECOLÓGICOS	0.00	0.00%	
4.1.1.7	ACCESORIOS DE IMPUESTOS	0.00	0.00%	
4.1.1.8	IMP. NO COMPRENDIDOS EN LA LEY DE ING. VIGENTE CAUS. EN EJER. FISCA. ANT. PEND. DE LIQ. O PAGO	0.00	0.00%	
4.1.1.9	OTROS IMPUESTOS	0.00	0.00%	
4.1.2	CUOTAS Y APORTACIONES DE SEGURIDAD SOCIAL	0.00	0.00%	
4.1.2.1	APORTACIONES PARA FONDOS DE VIVIENDA	0.00	0.00%	
4.1.2.2	CUOTAS PARA LA SEGURIDAD SOCIAL	0.00	0.00%	
4.1.2.3	CUOTAS DE AHORRO PARA EL RETIRO	0.00	0.00%	
4.1.2.4	ACCESORIOS DE CUOTAS Y APORTACIONES DE SEGURIDAD SOCIAL	0.00	0.00%	
4.1.2.9	OTRAS CUOTAS Y APORTACIONES PARA LA SEGURIDAD SOCIAL	0.00	0.00%	
4.1.3	CONTRIBUCIONES DE MEJORAS	0.00	0.00%	
4.1.3.1	CONTRIBUCIONES DE MEJORAS POR OBRAS PÚBLICAS	0.00	0.00%	
4.1.3.2	CON. DE MEJ. NO COMP. EN LA LEY DE ING. VIGENTE CAUS. EN EJER. FISC. ANT. PEND. DE LIQ. O PAGO	0.00	0.00%	
4.1.4	DERECHOS	0.00	0.00%	
4.1.4.1	DERECHOS POR EL USO, GOCE, APROVECHAMIENTO O EXPLOTACIÓN DE BIENES DE DOMINIO PÚBLICO	0.00	0.00%	
4.1.4.3	DERECHOS POR PRESTACIÓN DE SERVICIOS	0.00	0.00%	
4.1.4.4	ACCESORIOS DE DERECHOS	0.00	0.00%	
4.1.4.5	DERECHOS NO COMP. EN LA LEY DE ING. VIGENTE CAUS. EN EJER. FISC. ANT. PEND. DE LIQ. O PAGO	0.00	0.00%	
4.1.4.9	OTROS DERECHOS	0.00	0.00%	
4.1.5	PRODUCTOS	146,499.99	100.00%	
4.1.5.1	PRODUCTOS	146,499.99	100.00%	
4.1.5.4	PRODUCTOS NO COMP. EN LA LEY DE ING. VIGENTE CAUS. EN EJER. FISC. ANT. PEND. DE LIQ. O PAGO	0.00	0.00%	
4.1.6	APROVECHAMIENTOS	0.00	0.00%	
4.1.6.2	MULTAS	0.00	0.00%	
4.1.6.3	INDEMNIZACIONES	0.00	0.00%	
4.1.6.4	REINTEGROS	0.00	0.00%	
4.1.6.5	APROVECHAMIENTOS PROVENIENTES DE OBRAS PÚBLICAS	0.00	0.00%	
4.1.6.6	APROVECHAMIENTOS NO COMP. EN LA LEY DE ING. VIGENTE CAUS. EN EJER. FISC. ANT. PEND. DE LIQ. O PAGO	0.00	0.00%	
4.1.6.8	ACCESORIOS DE APROVECHAMIENTOS	0.00	0.00%	





ORGANISMO OPERADOR DEL SERVICIO  
DE LIMPIA DEL MUNICIPIO DE PUEBLA  
ADMINISTRACIÓN 2024-2027  
O/10/OOSL/CG/J

ORGANISMO OPERADOR DEL SERVICIO DE LIMPIA  
DEL MUNICIPIO DE PUEBLA  
NOTAS A LOS ESTADOS FINANCIEROS  
NOTAS AL ESTADO DE ACTIVIDADES  
Del 1 de Enero al 31 de Diciembre de 2024  
(Cifras en pesos)

4.1.6.9	OTROS APROVECHAMIENTOS	0.00	0.00%	
4.1.7	INGRESOS POR VENTA DE BIENES Y PRESTACIÓN DE SERVICIOS	43,065,473.72	100.00%	
4.1.7.1	INGRESOS POR VENTA DE BIENES Y PREST. DE SERV. DE INST. PÚBLICAS DE SEGURIDAD SOCIAL	0.00	0.00%	
4.1.7.2	INGRESOS POR VENTA DE BIENES Y PREST. DE SERV. DE EMPR. PRODUCT. DEL ESTADO	0.00	0.00%	
4.1.7.3	INGRESOS POR VENTA DE BIENES Y PREST. DE SERV. DE ENT. PARAEST. Y FIDEIC. NO EMPR Y NO FINANC	43,065,473.72	100.00%	
4.1.7.4	INGRESOS POR VENTA DE BIENES Y PREST. DE SERV. DE ENT. PARAEST. EMPR NO FINANC C/PART EST MAY	0.00	0.00%	
4.1.7.5	INGRESOS POR VENTA DE BIENES Y PREST. DE SERV. DE ENT. PARAEST. EMPR FINANC MONET C/PART EST MAY	0.00	0.00%	
4.1.7.6	INGRESOS POR VENTA DE BIENES Y PREST. DE SERV. DE ENT. PARAEST. EMPR FINANC NO MONET C/PART EST MAY	0.00	0.00%	
4.1.7.7	INGRESOS POR VENTA DE BIENES Y PREST. DE SERV. DE FIDEIC. FINANC PÚBLICOS C/PART EST MAY	0.00	0.00%	
4.1.7.8	INGRESOS POR VENTA DE BIENES Y PREST. DE SERV. DE LOS PODERES LEG. Y JUDICIAL Y DE LOS ÓRGANOS AUT.	0.00	0.00%	
4.2	PART, APORT, CONV, INCENT. DERIV. D/COLAB. FISCAL, F. DIST. DE APORT, TRANSF, ASIG, SUBS Y SUBV Y P Y JUB	528,572,814.00		
4.2.1	PART, APORT, CONV, INCENT. DERIV. D/COLAB. FISCAL, F. DIST. DE APORT	0.00	0.00%	
4.2.1.1	PARTICIPACIONES	0.00	0.00%	
4.2.1.2	APORTACIONES	0.00	0.00%	
4.2.1.3	CONVENIOS	0.00	0.00%	
4.2.1.4	INCENTIVOS DERIVADOS DE LA COLABORACIÓN FISCAL	0.00	0.00%	
4.2.1.5	FONDOS DISTINTOS DE APORTACIONES	0.00	0.00%	
4.2.2	TRANSFERENCIAS, ASIGNACIONES, SUBSIDIOS Y SUBVENCIONES Y PENSIONES Y JUBILACIONES	528,572,814.00	100.00%	
4.2.2.1	TRANSFERENCIAS INTERNAS Y ASIGNACIONES DEL SECTOR PÚBLICO	268,858,329.08	50.87%	
4.2.2.3	SUBSIDIOS Y SUBVENCIONES	259,714,484.92	49.14%	
4.2.2.5	PENSIONES Y JUBILACIONES	0.00	0.00%	
4.2.2.7	TRANSFERENCIAS DEL FONDO MEXICANO DEL PETRÓLEO PARA LA ESTABILIZACIÓN Y EL DESARROLLO	0.00	0.00%	
4.3	OTROS INGRESOS Y BENEFICIOS	0.00		
4.3.1	INGRESOS FINANCIEROS	0.00	0.00%	
4.3.1.1	INTERESES GANADOS DE TÍTULOS, VALORES Y DEMÁS INSTRUMENTOS FINANCIEROS	0.00	0.00%	
4.3.1.9	OTROS INGRESOS FINANCIEROS	0.00	0.00%	
4.3.2	INCREMENTO POR VARIACIÓN DE INVENTARIOS	0.00	0.00%	
4.3.2.1	INCREMENTO POR VARIACIÓN DE INVENTARIOS DE MERCANCÍAS PARA VENTA	0.00	0.00%	
4.3.2.2	INCREMENTO POR VARIACIÓN DE INVENTARIOS DE MERCANCÍAS TERMINADAS	0.00	0.00%	
4.3.2.3	INCREMENTO POR VARIACIÓN DE INVENTARIOS	0.00	0.00%	

ORGANISMO OPERADOR DEL SERVICIO DE LIMPIA  
DEL MUNICIPIO DE PUEBLA  
NOTAS A LOS ESTADOS FINANCIEROS  
NOTAS AL ESTADO DE ACTIVIDADES  
Del 1 de Enero al 31 de Diciembre de 2024  
(Cifras en pesos)

4.3.2.4	DE MERCANCIAS EN PROCESO DE ELABORACIÓN INCREMENTO POR VARIACIÓN DE INVENTARIOS DE MATERIAS PRIMAS, MATERIAL. Y SUMINISTROS PARA PRODUCCIÓN	0.00	0.00%	_____
4.3.2.5	INCREMENTO POR VARIACIÓN DE INVENTARIOS DE MATERIAS PRIMAS, MATERIALES Y SUMINISTROS DE CONSUMO	0.00	0.00%	_____
4.3.3	DISMINUCIÓN DEL EXCESO DE ESTIMACIONES POR PÉRDIDA O DETERIORO U OBSOLESCENCIA	0.00	0.00%	_____
4.3.1	DISMINUCIÓN DEL EXCESO DE ESTIMACIONES POR PÉRDIDA O DETERIORO U OBSOLESCENCIA	0.00	0.00%	_____
4.3.4	DISMINUCIÓN DEL EXCESO DE PROVISIONES	0.00	0.00%	_____
4.3.4.1	DISMINUCIÓN DEL EXCESO DE PROVISIONES	0.00	0.00%	_____
4.3.9	OTROS INGRESOS Y BENEFICIOS VARIOS	0.00	0.00%	_____
4.3.9.2	BONIFICACIONES Y DESCUENTOS OBTENIDOS	0.00	0.00%	_____
4.3.9.3	DIFERENCIAS POR TIPO DE CAMBIO A FAVOR	0.00	0.00%	_____
4.3.9.4	DIFERENCIAS DE COTIZACIONES A FAVOR EN VALORES NEGOCIABLES	0.00	0.00%	_____
4.3.9.5	RESULTADO POR POSICIÓN MONETARIA	0.00	0.00%	_____
4.3.9.6	UTILIDADES POR PARTICIPACIÓN PATRIMONIAL	0.00	0.00%	_____
4.3.9.7	DIFERENCIAS POR REESTRUCTURACIÓN DE DEUDA PÚBLICA A FAVOR	0.00	0.00%	_____
4.3.9.9	OTROS INGRESOS Y BENEFICIOS VARIOS	0.00	0.00%	_____



ORGANISMO OPERADOR DEL SERVICIO  
DE LIMPIA DEL MUNICIPIO DE PUEBLA  
ADMINISTRACIÓN 2024-2027  
0/10/OOSL/CG/I

EA-02 GASTOS Y OTRAS PÉRDIDAS:

Cuenta	Nombre de la Cuenta	Monto	% de Rubro	Característica
5	GASTOS Y OTRAS PERDIDAS	531,798,009.98		
5.1	GASTOS DE FUNCIONAMIENTO	528,400,041.97		
5.1.1	SERVICIOS PERSONALES	154,830,233.34	100.00%	
5.1.1.1	REMUNERACIONES AL PERSONAL DE CARÁCTER PERMANENTE	73,718,848.04	47.61%	
5.1.1.2	REMUNERACIONES AL PERSONAL DE CARÁCTER TRANSITORIO	0.00	0.00%	
5.1.1.3	REMUNERACIONES ADICIONALES Y ESPECIALES	11,612,754.45	7.50%	
5.1.1.4	SEGURIDAD SOCIAL	31,741,367.37	20.50%	
5.1.1.5	OTRAS PRESTACIONES SOCIALES Y ECONÓMICAS	37,757,263.48	24.39%	
5.1.1.6	PAGO DE ESTÍMULOS A SERVIDORES PÚBLICOS	0.00	0.00%	
5.1.2	MATERIALES Y SUMINISTROS	12,748,535.80	100.00%	
5.1.2.1	MATERIALES DE ADMINISTRACIÓN, EMISIÓN DE DOCUMENTOS Y ARTÍCULOS OFICIALES	1,422,190.11	11.16%	
5.1.2.2	ALIMENTOS Y UTENSILIOS	1,316,317.92	10.33%	
5.1.2.3	MATERIAS PRIMAS Y MATERIALES DE PRODUCCIÓN Y COMERCIALIZACIÓN	1,236,936.10	9.70%	
5.1.2.4	MATERIALES Y ARTÍCULOS DE CONSTRUCCIÓN Y DE REPARACIÓN	51,394.20	0.40%	
5.1.2.5	PRODUCTOS QUÍMICOS, FARMACÉUTICOS Y DE LABORATORIO	2,499.00	0.02%	
5.1.2.6	COMBUSTIBLES, LUBRICANTES Y ADITIVOS	4,608,708.61	36.15%	
5.1.2.7	VESTUARIO, BLANCOS, PRENDAS DE PROTECCIÓN Y ARTÍCULOS DEPORTIVOS	3,792,926.82	29.75%	
5.1.2.8	MATERIALES Y SUMINISTROS PARA SEGURIDAD	0.00	0.00%	
5.1.2.9	HERRAMIENTAS, REFACCIONES Y ACCESORIOS MENORES	317,563.04	2.49%	
5.1.3	SERVICIOS GENERALES	360,821,272.83	100.00%	
5.1.3.1	SERVICIOS BÁSICOS	278,140.30	0.08%	
5.1.3.2	SERVICIOS DE ARRENDAMIENTO	1,823,297.65	0.51%	
5.1.3.3	SERVICIOS PROFESIONALES, CIENTÍFICOS Y TÉCNICOS Y OTROS SERVICIOS	4,624,016.50	1.28%	
5.1.3.4	SERVICIOS FINANCIEROS, BANCARIOS Y COMERCIALES	1,478,078.08	0.41%	
5.1.3.5	SERVICIOS DE INSTALACIÓN, REPARACIÓN, MANTENIMIENTO Y CONSERVACIÓN	347,635,207.62	96.35%	
5.1.3.6	SERVICIOS DE COMUNICACIÓN SOCIAL Y PUBLICIDAD	0.00	0.00%	
5.1.3.7	SERVICIOS DE TRASLADO Y VIÁTICOS	22,245.82	0.01%	
5.1.3.8	SERVICIOS OFICIALES	254,173.84	0.07%	
5.1.3.9	OTROS SERVICIOS GENERALES	4,706,113.02	1.30%	
5.2	TRANSFERENCIAS, ASIGNACIONES, SUBSIDIOS Y OTRAS AYUDAS	0.00		
5.2.1	TRANSFERENCIAS INTERNAS Y ASIGNACIONES AL SECTOR PÚBLICO	0.00	0.00%	
5.2.1.1	ASIGNACIONES AL SECTOR PÚBLICO	0.00	0.00%	
5.2.1.2	TRANSFERENCIAS INTERNAS AL SECTOR PÚBLICO	0.00	0.00%	
5.2.2	TRANSFERENCIAS AL RESTO DEL SECTOR PÚBLICO	0.00	0.00%	
5.2.2.1	TRANSFERENCIAS A ENTIDADES PARAESTATALES	0.00	0.00%	
5.2.2.2	TRANSFERENCIAS A ENTIDADES FEDERATIVAS Y MUNICIPIOS	0.00	0.00%	
5.2.3	SUBSIDIOS Y SUBVENCIONES	0.00	0.00%	
5.2.3.1	SUBSIDIOS	0.00	0.00%	

**ORGANISMO OPERADOR DEL SERVICIO  
DE LIMPIA DEL MUNICIPIO DE PUEBLA**  
ADMINISTRACIÓN 2024-2027  
0/10/OOSL/CG/I

ORGANISMO OPERADOR DEL SERVICIO DE LIMPIA  
DEL MUNICIPIO DE PUEBLA  
NOTAS A LOS ESTADOS FINANCIEROS  
NOTAS AL ESTADO DE ACTIVIDADES  
Del 1 de Enero al 31 de Diciembre de 2024  
(Cifras en pesos)

5.2.3.2	SUBVENCIONES	0.00	0.00%	
5.2.4	AYUDAS SOCIALES	0.00	0.00%	
5.2.4.1	AYUDAS SOCIALES A PERSONAS	0.00	0.00%	
5.2.4.2	BECAS	0.00	0.00%	
5.2.4.3	AYUDAS SOCIALES A INSTITUCIONES	0.00	0.00%	
5.2.4.4	AYUDAS SOCIALES POR DESASTRES NATURALES Y OTROS SINIESTROS	0.00	0.00%	
5.2.5	PENSIONES Y JUBILACIONES	0.00	0.00%	
5.2.5.1	PENSIONES	0.00	0.00%	
5.2.5.2	JUBILACIONES	0.00	0.00%	
5.2.5.9	OTRAS PENSIONES Y JUBILACIONES	0.00	0.00%	
5.2.6	TRANSFERENCIAS A FIDEICOMISOS, MANDATOS Y CONTRATOS ANÁLOGOS	0.00	0.00%	
5.2.6.1	TRANSFERENCIAS A FIDEICOMISOS, MANDATOS Y CONTRATOS ANÁLOGOS AL GOBIERNO	0.00	0.00%	
5.2.6.2	TRANSFERENCIAS A FIDEICOMISOS, MANDATOS Y CONTRATOS ANÁLOGOS A ENTIDADES PARAESTATALES	0.00	0.00%	
5.2.7	TRANSFERENCIAS A LA SEGURIDAD SOCIAL	0.00	0.00%	
5.2.7.1	TRANSFERENCIAS POR OBLIGACIONES DE LEY	0.00	0.00%	
5.2.8	DONATIVOS	0.00	0.00%	
5.2.8.1	DONATIVOS A INSTITUCIONES SIN FINES DE LUCRO	0.00	0.00%	
5.2.8.2	DONATIVOS A ENTIDADES FEDERATIVAS Y MUNICIPIOS	0.00	0.00%	
5.2.8.3	DONATIVOS A FIDEICOMISOS, MANDATOS Y CONTRATOS ANÁLOGOS PRIVADOS	0.00	0.00%	
5.2.8.4	DONATIVOS A FIDEICOMISOS, MANDATOS Y CONTRATOS ANÁLOGOS ESTATALES	0.00	0.00%	
5.2.8.5	DONATIVOS INTERNACIONALES	0.00	0.00%	
5.2.9	TRANSFERENCIAS AL EXTERIOR	0.00	0.00%	
5.2.9.1	TRANSFERENCIAS AL EXTERIOR A GOBIERNOS EXTRANJEROS Y ORGANISMOS INTERNACIONALES	0.00	0.00%	
5.2.9.2	TRANSFERENCIAS AL SECTOR PRIVADO EXTERNO	0.00	0.00%	
5.3	PARTICIPACIONES Y APORTACIONES	0.00	0.00%	
5.3.1	PARTICIPACIONES	0.00	0.00%	
5.3.1.1	PARTICIPACIONES DE LA FEDERACIÓN A ENTIDADES FEDERATIVAS Y MUNICIPIOS	0.00	0.00%	
5.3.1.2	PARTICIPACIONES DE LAS ENTIDADES FEDERATIVAS A LOS MUNICIPIOS	0.00	0.00%	
5.3.2	APORTACIONES	0.00	0.00%	
5.3.2.1	APORTACIONES DE LA FEDERACIÓN A ENTIDADES FEDERATIVAS Y MUNICIPIOS	0.00	0.00%	
5.3.2.2	APORTACIONES DE LAS ENTIDADES FEDERATIVAS A LOS MUNICIPIOS	0.00	0.00%	
5.3.3	CONVENIOS	0.00	0.00%	
5.3.3.1	CONVENIOS DE REASIGNACIÓN	0.00	0.00%	
5.3.3.2	CONVENIOS DE DESCENTRALIZACIÓN Y OTROS	0.00	0.00%	
5.4	INTERESES, COMISIONES Y OTROS GASTOS DE LA DEUDA PÚBLICA	0.00	0.00%	
5.4.1	INTERESES DE LA DEUDA PÚBLICA	0.00	0.00%	
5.4.1.1	INTERESES DE LA DEUDA PÚBLICA INTERNA	0.00	0.00%	
5.4.1.2	INTERESES DE LA DEUDA PÚBLICA EXTERNA	0.00	0.00%	
5.4.2	COMISIONES DE LA DEUDA PÚBLICA	0.00	0.00%	
5.4.2.1	COMISIONES DE LA DEUDA PÚBLICA INTERNA	0.00	0.00%	
5.4.2.2	COMISIONES DE LA DEUDA PÚBLICA EXTERNA	0.00	0.00%	
5.4.3	GASTOS DE LA DEUDA PÚBLICA	0.00	0.00%	
5.4.3.1	GASTOS DE LA DEUDA PÚBLICA INTERNA	0.00	0.00%	

ORGANISMO OPERADOR DEL SERVICIO DE LIMPIA  
 DEL MUNICIPIO DE PUEBLA  
 NOTAS A LOS ESTADOS FINANCIEROS  
 NOTAS AL ESTADO DE ACTIVIDADES  
 Del 1 de Enero al 31 de Diciembre de 2024  
 (Cifras en pesos)

5.4.3.2	GASTOS DE LA DEUDA PÚBLICA EXTERNA	0.00	0.00%	
5.4.4	COSTO POR COBERTURAS	0.00	0.00%	
5.4.4.1	COSTO POR COBERTURAS	0.00	0.00%	
5.4.5	APOYOS FINANCIEROS	0.00	0.00%	
5.4.5.1	APOYOS FINANCIEROS A INTERMEDIARIOS	0.00	0.00%	
5.4.5.2	APOYO FINANCIEROS A AHORRADORES Y DEUDORES DEL SISTEMA FINANCIERO NACIONAL	0.00	0.00%	
5.5	OTROS GASTOS Y PÉRDIDAS EXTRAORDINARIAS	3,397,968.01		
5.5.1	ESTIMACIONES, DEPRECIACIONES, DETERIOROS, OBSOLESCENCIAS Y AMORTIZACIONES	3,397,966.57	100.00%	
5.5.1.1	ESTIMACIONES DE PÉRDIDA POR DETERIORO DE ACTIVOS CIRCULANTES	0.00	0.00%	
5.5.1.2	ESTIMACIONES DE PÉRDIDA POR DETERIORO DE ACTIVOS NO CIRCULANTES	19,706.78	0.58%	
5.5.1.3	DEPRECIACIÓN DE BIENES INMUEBLES	0.00	0.00%	
5.5.1.4	DEPRECIACIÓN DE INFRAESTRUCTURA	0.00	0.00%	
5.5.1.5	DEPRECIACIÓN DE BIENES MUEBLES	3,378,259.79	99.42%	
5.5.1.6	DETERIORO DE BIENES	0.00	0.00%	
5.5.1.7	AMORTIZACIÓN DE ACTIVOS INTANGIBLES	0.00	0.00%	
5.5.1.8	DISMINUCIÓN DE BIENES POR PÉRDIDA U OBSOLESCENCIA	0.00	0.00%	
5.5.2	PROVISIONES	0.00	0.00%	
5.5.2.1	PROVISIONES DE PASIVOS A CORTO PLAZO	0.00	0.00%	
5.5.2.2	PROVISIONES DE PASIVOS A LARGO PLAZO	0.00	0.00%	
5.5.3	DISMINUCIONES DE INVENTARIOS	0.00	0.00%	
5.5.3.1	DISMINUCIONES DE INVENTARIOS DE MERCANCÍAS PARA VENTA	0.00	0.00%	
5.5.3.2	DISMINUCIONES DE INVENTARIOS DE MERCANCÍAS TERMINADAS	0.00	0.00%	
5.5.3.3	DISMINUCIONES DE INVENTARIOS DE MERCANCÍAS EN PROCESO DE ELABORACIÓN	0.00	0.00%	
5.5.3.4	DISMINUCIONES DE INVENTARIOS DE MATERIAS PRIMAS, MATERIALES Y SUMINISTROS PARA PRODUCCIÓN	0.00	0.00%	
5.5.3.5	DISMINUCIONES DE ALMACÉN DE MATERIALES Y SUMINISTROS DE CONSUMO	0.00	0.00%	
5.5.9	OTROS GASTOS	1.44	100.00%	
5.5.9.1	GASTOS DE EJERCICIOS ANTERIORES	0.00	0.00%	
5.5.9.2	PÉRDIDAS POR RESPONSABILIDADES	0.00	0.00%	
5.5.9.3	BONIFICACIONES Y DESCUENTOS OTORGADOS	0.00	0.00%	
5.5.9.4	DIFERENCIAS POR TIPO DE CAMBIO NEGATIVAS	0.00	0.00%	
5.5.9.5	DIFERENCIAS DE COTIZACIONES NEGATIVAS EN VALORES NEGOCIABLES	0.00	0.00%	
5.5.9.6	RESULTADO POR POSICIÓN MONETARIA	0.00	0.00%	
5.5.9.7	PÉRDIDAS POR PARTICIPACIÓN PATRIMONIAL	0.00	0.00%	
5.5.9.8	DIFERENCIAS POR REESTRUCTURACIÓN DE DEUDA PÚBLICA NEGATIVAS	0.00	0.00%	
5.5.9.9	OTROS GASTOS VARIOS	1.44	100.00%	

ORGANISMO OPERADOR DEL SERVICIO DE LIMPIA  
DEL MUNICIPIO DE PUEBLA  
NOTAS A LOS ESTADOS FINANCIEROS  
NOTAS AL ESTADO DE ACTIVIDADES  
Del 1 de Enero al 31 de Diciembre de 2024  
(Cifras en pesos)

5.6	INVERSIÓN PÚBLICA	0.00		
5.6.1	INVERSIÓN PÚBLICA NO CAPITALIZABLE	0.00	0.00%	
5.6.1.1	CONSTRUCCIÓN EN BIENES NO CAPITALIZABLE	0.00	0.00%	

Bajo protesta de decir verdad declaramos que los Estados Financieros y sus notas,  
son razonablemente correctos y son responsabilidad del emisor.

RICARDO OMAR RODRÍGUEZ CORTE  
COORDINADOR GENERAL

RICARDO RUGERÍO CASELÍN  
DIRECTOR ADMINISTRATIVO



ORGANISMO OPERADOR DEL SERVICIO  
DE LIMPIA DEL MUNICIPIO DE PUEBLA  
ADMINISTRACIÓN 2024-2027  
O/10/OOSL/CG/J

ORGANISMO OPERADOR DEL SERVICIO DE LIMPIA  
DEL MUNICIPIO DE PUEBLA  
NOTAS A LOS ESTADOS FINANCIEROS  
NOTAS AL ESTADO DE VARIACIÓN EN LA HACIENDA PÚBLICA/PATRIMONIO  
Del 1 de Enero al 31 de Diciembre de 2024  
(Cifras en pesos)


VPH-01 PATRIMONIO CONTRIBUIDO:

Cuenta	Nombre de la Cuenta	Monto	Tipo	Naturaleza
3.1.1	APORTACIONES	0.00		
3.1.2	DONACIONES DE CAPITAL	1,628,803.19		
3.1.3	ACTUALIZACIÓN DE LA HACIENDA PÚBLICA/PATRIMONIO	89,087,216.71		
	TOTAL	90,716,019.90		

-02 PATRIMONIO GENERADO:

Cuenta	Nombre de la Cuenta	Monto	Procedencia
3.2.1	RESULTADOS DEL EJERCICIO (AHORRO / DESAHORRO)	39,986,777.73	
3.2.2	RESULTADOS DE EJERCICIOS ANTERIORES	-23,038,240.44	
3.2.3	REVALÚOS	14,286,099.62	
3.2.3.1	REVALÚO DE BIENES INMUEBLES	0.00	
3.2.3.2	REVALÚO DE BIENES MUEBLES	14,286,099.62	
3.2.3.3	REVALÚO DE BIENES INTANGIBLES	0.00	
3.2.3.9	OTROS REVALÚOS	0.00	
3.2.4	RESERVAS	0.00	
3.2.4.1	RESERVAS DE PATRIMONIO	0.00	
3.2.4.2	RESERVAS TERRITORIALES	0.00	
3.2.4.3	RESERVAS POR CONTINGENCIAS	0.00	
3.2.5	RECTIFICACIONES DE RESULTADOS DE EJERCICIOS ANTERIORES	-217,510.37	
3.2.5.1	CAMBIOS EN POLÍTICAS CONTABLES	0.00	
3.2.5.2	CAMBIOS POR ERRORES CONTABLES	-217,510.37	
	TOTAL	31,017,126.54	

Bajo protesta de decir verdad declaramos que los Estados Financieros y sus notas, son razonablemente correctos y son responsabilidad del emisor.

  
RICARDO OMAR RODRÍGUEZ CORTE  
COORDINADOR GENERAL

  
RICARDO RUPERIO CASELÍN  
DIRECTOR ADMINISTRATIVO



ORGANISMO OPERADOR DEL SERVICIO DE LIMPIA  
DEL MUNICIPIO DE PUEBLA  
NOTAS A LOS ESTADOS FINANCIEROS  
NOTAS AL ESTADO DE FLUJOS DE EFECTIVO  
Del 1 de Enero al 31 de Diciembre de 2024  
(Cifras en pesos)

ORGANISMO OPERADOR DEL SERVICIO  
DE LIMPIA DEL MUNICIPIO DE PUEBLA  
ADMINISTRACIÓN 2024-2027  
O/10/OOSL/CG/I

EFE-01 FLUJO DE EFECTIVO:

Concepto	2024	2023
1.1.1.1 EFECTIVO	0.00	0.00
1.1.1.2 BANCOS/TESORERÍA	0.00	0.00
1.1.1.3 BANCOS/DEPENDENCIAS Y OTROS	56,471,589.45	42,531,487.22
1.1.1.4 INVERSIONES TEMPORALES (HASTA 3 MESES)	0.00	0.00
1.1.1.5 FONDOS CON AFECTACIÓN ESPECÍFICA	0.00	0.00
1.1.1.6 DEPÓSITOS DE FONDOS DE TERCEROS EN GARANTÍA Y/O ADMINISTRACIÓN	6,900.00	6,900.00
1.1.1.9 OTROS EFECTIVOS Y EQUIVALENTES	0.00	0.00
1.1.1 TOTAL	56,478,489.45	42,538,387.22

EFE-02 ADQUISICIONES DE ACTIVIDADES DE INVERSIÓN EFECTIVAMENTE PAGADAS:

Concepto	2024	2023
1.2.3 BIENES INMUEBLES, INFRAESTRUCTURA Y CONSTRUCCIONES EN PROCESO	0.00	0.00
1.2.3.1 TERRENOS	0.00	0.00
1.2.3.2 VIVIENDAS	0.00	0.00
1.2.3.3 EDIFICIOS NO HABITACIONALES	0.00	0.00
1.2.3.4 INFRAESTRUCTURA	0.00	0.00
1.2.3.5 CONSTRUCCIONES EN PROCESO EN BIENES DE DOMINIO PÚBLICO	0.00	0.00
1.2.3.6 CONSTRUCCIONES EN PROCESO EN BIENES PROPIOS	0.00	0.00
1.2.3.9 OTROS BIENES INMUEBLES	0.00	0.00
1.2.4 BIENES MUEBLES	42,878.00	45,574.00
1.2.4.1 MOBILIARIO Y EQUIPO DE ADMINISTRACIÓN	33,408.00	0.00
1.2.4.2 MOBILIARIO Y EQUIPO EDUCACIONAL Y RECREATIVO	0.00	0.00
1.2.4.3 EQUIPO E INSTRUMENTAL MÉDICO Y DE LABORATORIO	0.00	0.00
1.2.4.4 VEHÍCULOS Y EQUIPO DE TRANSPORTE	0.00	36,990.00
1.2.4.5 EQUIPO DE DEFENSA Y SEGURIDAD	0.00	0.00
1.2.4.6 MAQUINARIA, OTROS EQUIPOS Y HERRAMIENTAS	9,470.00	8,584.00
1.2.4.7 COLECCIONES, OBRAS DE ARTE Y OBJETOS VALIOSOS	0.00	0.00
1.2.4.8 ACTIVOS BIOLÓGICOS	0.00	0.00
1.2.5 ACTIVOS INTANGIBLES	0.00	324.00
1.2.5.1 SOFTWARE	0.00	0.00
1.2.5.2 PATENTES, MARCAS Y DERECHOS	0.00	324.00
1.2.5.3 CONCESIONES Y FRANQUICIAS	0.00	0.00
1.2.5.4 LICENCIAS	0.00	0.00
1.2.5.9 OTROS ACTIVOS INTANGIBLES	0.00	0.00
TOTAL DE APLICACIÓN DE EFECTIVO POR ACTIVIDADES DE INVERSIÓN	42,878.00	45,898.00



ORGANISMO OPERADOR DEL SERVICIO DE LIMPIA  
DEL MUNICIPIO DE PUEBLA  
NOTAS A LOS ESTADOS FINANCIEROS  
NOTAS AL ESTADO DE FLUJOS DE EFECTIVO  
Del 1 de Enero al 31 de Diciembre de 2024  
(Cifras en pesos)

EFE-03 CONCILIACIÓN DE LOS FLUJOS DE EFECTIVO NETOS DE LAS ACTIVIDADES DE OPERACIÓN:

Concepto	2024	2023	
3.2.1	RESULTADOS DEL EJERCICIO (AHORRO / DESAHORRO)	39,986,777.73	-4,711,194.85
	(+) MOVIMIENTOS DE PARTIDAS QUE NO AFECTAN AL EFECTIVO	9,502,652.03	34,829,170.51
5.4	INTERESES, COMISIONES Y OTROS GASTOS DE LA DEUDA PÚBLICA	0.00	0.00
5.5	OTROS GASTOS Y PÉRDIDAS EXTRAORDINARIAS	3,397,968.01	2,998,121.58
5.6	INVERSIÓN PÚBLICA	0.00	0.00
2.1.1	INCREMENTOS EN CUENTAS POR PAGAR DE ACTIVIDADES DE OPERACIÓN	6,104,684.02	31,831,048.93
	(-) MOVIMIENTOS DE PARTIDAS QUE NO AFECTAN AL EFECTIVO	4,456,629.52	0.20
4.x	INGRESOS DE OPERACIÓN NO PRESUPUESTARIOS	0.00	0.00
1x, 5x	GASTOS DE OPERACIÓN NO CONTABLES	0.00	0.00
1.1.2	INCREMENTOS EN CUENTAS POR COBRAR DE ACTIVIDADES DE OPERACIÓN	4,456,629.52	0.20
	(=) FLUJOS DE EFECTIVO NETOS DE LAS ACTIVIDADES DE OPERACIÓN	45,032,800.24	30,117,975.46

Bajo protesta de decir verdad declaramos que los Estados Financieros y sus notas, son razonablemente correctos y son responsabilidad del emisor.

RICARDO OMAR RODRÍGUEZ CORTE  
COORDINADOR GENERAL

RICARDO RUGERÍO CASELÍN  
DIRECTOR ADMINISTRATIVO



ORGANISMO OPERADOR DEL SERVICIO DE LIMPIA  
DEL MUNICIPIO DE PUEBLA  
NOTAS A LOS ESTADOS FINANCIEROS  
NOTAS DE MEMORIA  
Del 1 de Enero al 31 de Diciembre de 2024  
(Cifras en pesos)

ORGANISMO OPERADOR DEL SERVICIO  
DE LIMPIA DEL MUNICIPIO DE PUEBLA  
ADMINISTRACIÓN 2024-2027  
O/10/OOSL/CG/I

MEM-01 CUENTAS DE ORDEN CONTABLES:					
Cuenta	Nombre de la Cuenta	Saldo Inicial	Cargos	Abonos	Saldo Final
7	CUENTAS DE ORDEN CONTABLES	0.00	1,090,314.49	1,090,314.49	0.00 (d)
7.1	VALORES	0.00	0.00	0.00	0.00 (d)
7.1.1	VALORES EN CUSTODIA	0.00	0.00	0.00	0.00 (d)
7.1.2	CUSTODIA DE VALORES	0.00	0.00	0.00	0.00 (a)
7.1.3	INSTRUMENTOS DE CRÉDITO PRESTADOS A FORMADORES DE MERCADO	0.00	0.00	0.00	0.00 (d)
7.1.4	PRÉSTAMO DE INSTRUMENTOS DE CRÉDITO A FORMADORES DE MERCADO Y SU GARANTÍA	0.00	0.00	0.00	0.00 (a)
7.1.5	INSTRUMENTOS DE CRÉDITO RECIBIDOS EN GARANTÍA DE LOS FORMADORES DE MERCADO	0.00	0.00	0.00	0.00 (d)
7.1.6	GARANTÍA DE CRÉDITOS RECIBIDOS DE LOS FORMADORES DE MERCADO	0.00	0.00	0.00	0.00 (a)
7.2	EMISIÓN DE OBLIGACIONES	0.00	0.00	0.00	0.00 (d)
7.2.1	AUTORIZACIÓN PARA LA EMISIÓN DE BONOS, TÍTULOS Y VALORES DE LA DEUDA PÚBLICA INTERNA	0.00	0.00	0.00	0.00 (d)
7.2.2	AUTORIZACIÓN PARA LA EMISIÓN DE BONOS, TÍTULOS Y VALORES DE LA DEUDA PÚBLICA EXTERNA	0.00	0.00	0.00	0.00 (d)
7.2.3	EMISIONES AUTORIZADAS DE LA DEUDA PÚBLICA INTERNA Y EXTERNA	0.00	0.00	0.00	0.00 (a)
7.2.4	SUSCRIPCIÓN DE CONTRATOS DE PRÉSTAMOS Y OTRAS OBLIGACIONES DE LA DEUDA PÚBLICA INTERNA	0.00	0.00	0.00	0.00 (d)
7.2.5	SUSCRIPCIÓN DE CONTRATOS DE PRÉSTAMOS Y OTRAS OBLIGACIONES DE LA DEUDA PÚBLICA EXTERNA	0.00	0.00	0.00	0.00 (d)
7.2.6	CONTRATOS DE PRÉSTAMOS Y OTRAS OBLIGACIONES DE LA DEUDA PÚBLICA INTERNA Y EXTERNA	0.00	0.00	0.00	0.00 (a)
7.3	AVALES Y GARANTÍAS	0.00	0.00	0.00	0.00 (d)
7.3.1	AVALES AUTORIZADOS	0.00	0.00	0.00	0.00 (d)
7.3.2	AVALES FIRMADOS	0.00	0.00	0.00	0.00 (a)
7.3.3	FIANZAS Y GARANTÍAS RECIBIDAS POR DEUDAS A COBRAR	0.00	0.00	0.00	0.00 (d)
7.3.4	FIANZAS Y GARANTÍAS RECIBIDAS	0.00	0.00	0.00	0.00 (a)
7.3.5	FIANZAS OTORGADAS PARA RESPALDAR OBLIGACIONES NO FISCALES DEL GOBIERNO	0.00	0.00	0.00	0.00 (d)
7.3.6	FIANZAS OTORGADAS DEL GOBIERNO PARA RESPALDAR OBLIGACIONES NO FISCALES	0.00	0.00	0.00	0.00 (a)
7.4	JUICIOS	0.00	1,090,314.49	1,090,314.49	0.00 (d)
7.4.1	DEMANDAS JUDICIALES EN PROCESO DE RESOLUCIÓN	1,145,600.01	870,314.49	220,000.00	1,795,914.50 (d)
7.4.2	RESOLUCIÓN DE DEMANDAS EN PROCESO JUDICIAL	1,145,600.01	220,000.00	870,314.49	1,795,914.50 (a)
7.5	INVERSIÓN MEDIANTE PROYECTOS PARA PRESTACIÓN DE SERVICIOS (PPS) Y SIMILARES	0.00	0.00	0.00	0.00 (d)
7.5.1	CONTRATOS PARA INVERSIÓN MEDIANTE PROYECTOS PARA PRESTACIÓN DE SERVICIOS (PPS) Y SIMILARES	0.00	0.00	0.00	0.00 (d)
7.5.2	INVERSIÓN PÚBLICA CONTRATADA MEDIANTE PROYECTOS PARA PRESTACIÓN DE SERVICIOS (PPS) Y SIMILARES	0.00	0.00	0.00	0.00 (a)
7.6	BIENES CONCESIONADOS O EN COMODATO	0.00	0.00	0.00	0.00 (d)
7.6.1	BIENES BAJO CONTRATO EN CONCESIÓN	1,102.00	0.00	0.00	1,102.00 (d)
7.6.2	CONTRATO DE CONCESIÓN POR BIENES	1,102.00	0.00	0.00	1,102.00 (a)

ORGANISMO OPERADOR DEL SERVICIO DE LIMPIA  
DEL MUNICIPIO DE PUEBLA  
NOTAS A LOS ESTADOS FINANCIEROS  
NOTAS DE MEMORIA  
Del 1 de Enero al 31 de Diciembre de 2024  
(Cifras en pesos)

7.6.3	BIENES BAJO CONTRATO EN COMODATO	0.00	0.00	0.00	0.00 (d)
7.6.4	CONTRATO DE COMODATO POR BIENES	0.00	0.00	0.00	0.00 (a)
7.7	OTRAS CUENTAS DE ORDEN	0.00	0.00	0.00	0.00 (d)
7.7.1	OTRAS CUENTAS DE ORDEN	0.00	0.00	0.00	0.00 (d)
7.X	BIENES ARQUEOLÓGICOS, ARTÍSTICOS E HISTÓRICOS	0.00	0.00	0.00	0.00 (d)
7.X.1	BIENES ARQUEOLÓGICOS EN CUSTODIA	0.00	0.00	0.00	0.00 (d)
7.X.2	CUSTODIA DE BIENES ARQUEOLÓGICOS	0.00	0.00	0.00	0.00 (a)
7.X.3	BIENES ARTÍSTICOS EN CUSTODIA	0.00	0.00	0.00	0.00 (d)
7.X.4	CUSTODIA DE BIENES ARTÍSTICOS	0.00	0.00	0.00	0.00 (a)
7.X.5	BIENES HISTÓRICOS EN CUSTODIA	0.00	0.00	0.00	0.00 (d)
7.X.6	CUSTODIA DE BIENES HISTÓRICOS	0.00	0.00	0.00	0.00 (a)


MEM-02 CUENTAS DE ORDEN PRESUPUESTARIAS DE INGRESOS:


Concepto	2024 Característica
8.1.1	LEY DE INGRESOS ESTIMADA 534,995,558.00 Saldo
8.1.2	LEY DE INGRESOS POR EJECUTAR 2,307,488.38 Saldo
8.1.3	MODIFICACIONES A LA LEY DE INGRESOS ESTIMADA 39,096,718.09 Saldo
8.1.4	LEY DE INGRESOS DEVENGADA 571,784,787.71 Abonos
8.1.5	LEY DE INGRESOS RECAUDADA 567,328,158.19 Abonos

MEM-03 CUENTAS DE ORDEN PRESUPUESTARIAS DE EGRESOS:

Concepto	2024 Característica
8.2.1	PRESUPUESTO DE EGRESOS APROBADO 534,995,558.00 Saldo
8.2.2	PRESUPUESTO DE EGRESOS POR EJERCER 16,104,169.88 Saldo
8.2.3	MODIFICACIONES AL PRESUPUESTO DE EGRESOS APROBADO 39,096,718.09 Saldo
8.2.4	PRESUPUESTO DE EGRESOS COMPROMETIDO 557,988,106.21 Cargos
8.2.5	PRESUPUESTO DE EGRESOS DEVENGADO 528,442,919.97 Cargos
8.2.6	PRESUPUESTO DE EGRESOS EJERCIDO 522,338,235.95 Cargos
8.2.7	PRESUPUESTO DE EGRESOS PAGADO 522,338,235.95 Cargos

Bajo protesta de decir verdad declaramos que los Estados Financieros y sus notas, son razonablemente correctos y son responsabilidad del emisor.

  
 RICARDO OMAR RODRÍGUEZ CORTE  
 COORDINADOR GENERAL

  
 RICARDO RUGERIO CASELIN  
 DIRECTOR ADMINISTRATIVO


**ORGANISMO OPERADOR DEL SERVICIO DE LIMPIA  
 DEL MUNICIPIO DE PUEBLA  
 INDICADORES DE POSTURA FISCAL  
 Del 1 de Enero al 31 de Diciembre de 2024  
 (Cifras en pesos)**

Concepto	Estimado/ Aprobado	Devengado	Recaudado/ Pagado
I. Ingresos Presupuestarios (I = 1 + 2)	534,995,558.00	571,784,787.71	567,328,158.19
1. Ingresos del Gobierno de la Entidad Federativa o Municipio	0.00	0.00	0.00
2. Ingresos del Sector Paraestatal o Paramunicipal	534,995,558.00	571,784,787.71	567,328,158.19
II. Egresos Presupuestarios (II = 3 + 4)	534,995,558.00	528,442,919.97	522,338,235.95
3. Egresos del Gobierno de la Entidad Federativa o Municipio	0.00	0.00	0.00
4. Egresos del Sector Paraestatal o Paramunicipal	534,995,558.00	528,442,919.97	522,338,235.95
III. Balance presupuestario (Superávit o Déficit) (III = I - II)	0.00	43,341,867.74	44,989,922.24

Concepto	Estimado/ Aprobado	Devengado	Recaudado/ Pagado
III. Balance presupuestario (Superávit o Déficit)	0.00	43,341,867.74	44,989,922.24
IV. Intereses, Comisiones y Gastos de la Deuda	0.00	0.00	0.00
V. Balance Primario (Superávit o Déficit) (V = III - IV)	0.00	43,341,867.74	44,989,922.24

Concepto	Estimado/ Aprobado	Devengado	Recaudado/ Pagado
A. Financiamiento	0.00	0.00	0.00
B. Amortización de la deuda	0.00	0.00	0.00
C. Endeudamiento o desendeudamiento (C = A - B)	0.00	0.00	0.00

Bajo protesta de decir verdad declaramos que los Estados Financieros y sus notas, son razonablemente correctos y son responsabilidad del emisor.

  
 RICARDO OMAR RODRÍGUEZ CORTE  
 COORDINADOR GENERAL

  
 RICARDO RUGERIO CASELIN  
 DIRECTOR ADMINISTRATIVO



**ORGANISMO OPERADOR DEL SERVICIO  
 DE LIMPIA DEL MUNICIPIO DE PUEBLA  
 ADMINISTRACIÓN 2024-2027  
 O/10/OOSL/CG/1**



ORGANISMO OPERADOR DEL SERVICIO DE LIMPIA



1. Introducción

Los Estados Financieros del Organismo Operador del Servicio de Limpia del Municipio de Puebla, proveen de información financiera a los principales usuarios de la misma, al Congreso y a los ciudadanos.

El objetivo del presente documento es la revelación del contexto y de los aspectos económicos-financieros más relevantes que influyeron en las decisiones del periodo y que deberán ser considerados en la elaboración de los estados financieros para la mayor comprensión de los mismos y sus particularidades, así como en cumplimiento a lo establecido en la Ley General de Contabilidad Gubernamental y la Ley de Disciplina Financiera de las Entidades Federativas y los Municipios.

De esta manera, se informa y explica la respuesta del Organismo Operador del Servicio de Limpia del Municipio de Puebla a las condiciones relacionadas con la información financiera de cada periodo de gestión; además de exponer aquellas políticas que podrían afectar la toma de decisiones en periodos posteriores.

Con fecha 18 de Octubre de 2024 mediante Acta de sesión Extraordinaria el Consejo Directivo del Organismo Operador del Servicio de Limpia del Municipio de Puebla se nombra a la nueva Titular de la Coordinación General del Organismo Operador del Servicio de Limpia del Municipio de Puebla al C. Ricardo Omar Rodríguez Corta, por el cambio de Administración Saliente 2021-2024 con la Administración Entrante 2024-2027.

2. Panorama Económico y Financiero

El Organismo Operador del Servicio de Limpia del Municipio de Puebla a ejercido su presupuesto correspondiente con estricto apego a los criterios de disciplina, productividad, ahorro, austeridad, eficiencia, desregulación presupuestaria y transparencia. Planea su gasto de

manera que contribuya a mantener estabilidad y equilibrio financiero a mediano y largo plazo, con base en las tendencias y requerimientos en materia hacendaria y de tesorería.

El presupuesto aprobado para el ejercicio 2024 fue de: \$ 534,595,814
transferencias, asignaciones, subsidios \$ 528,595,814
Ingresos por venta de bienes, prestación de servicios \$ 6,309,744
Las ampliaciones al 31 de Diciembre del 2024 de presupuesto son por un monto de \$ 198,084,394.09
Las reducciones de Presupuesto al 31 de diciembre del 2024 son de \$ 158,987,676
El total del Presupuesto Comprometido al 31 de Diciembre del 2024 es de \$ 557,988,106.21
Total Presupuesto devengado al 31 de diciembre es de: \$ 528,442,919.97

TRASPASOS
PRESUPUESTALES
AMPLIACIONES/REDUCCIONES

Table with columns: Número, Fecha, Cantidad, COG Ot, COG Rec, TG, TG, Fuente Ot, Fuen, Unl, Uni, Pr, Cm, Act, Pro, Cmp, Act, Fun, Func, ccepto. It lists various budget transfer items with their respective amounts and codes.



AMPLIACIONES

Número:	Fecha:	CRI:	Nombre	Cantidad:	Fuente	Unidad	Concepto:
12CHR00001	31-dic-24	7.3.9	RENDIMIENTOS BANCARIOS	42.81	1.01	14	RENDIMIENTOS MES DE DICIEMBRE
12CHR00002	31-dic-24	7.3.8	APROVECHAMIENTO FIBSI REGALIAS	18,474.76	4.01	14	FIRSU NOVIEMBRE 2024
12CHR00003	31-dic-24	7.3.6	SERVICIO ESPECIAL DISPOSICION FINAL RESIDUOS SOLIDOS	2,346,705.09	4.01	14	CONVENIO MUNICIPIOS OCTUBRE 2024
12CHR00004	31-dic-24	7.3.1	INFRACCIONES (MILTAS)	829.92	4.01	14	INFRACCIONES NOVIEMBRE 2024
12CHR00005	31-dic-24	7.3.1	INFRACCIONES (MILTAS)	2,552.55	4.01	14	CORRESPONDIENTES A DICIEMBRE 2024
12CHR00006	31-dic-24	7.3.6	SERVICIO ESPECIAL DISPOSICION FINAL RESIDUOS SOLIDOS	7,243,393.77	4.01	14	CONVENIO MUNICIPIOS NOVIEMBRE DICIEMBRE
12CHR00007	31-dic-24	7.3.8	APROVECHAMIENTO FIBSI REGALIAS	25,744.32	4.01	14	FIRSU DICIEMBRE
12CHR00008	31-dic-24	7.3.3	INDUSTRIA Y COMERCIO	1,404,838.90	4.01	14	INDUSTRIA Y COMERCIO DICIEMBRE
12CHR00009	31-dic-24	7.3.3	INDUSTRIA Y COMERCIO	464,324.09	4.01	14	INDUSTRIA Y COMERCIO NOVIEMBRE
12CHR00010	31-dic-24	7.3.9	RENDIMIENTOS BANCARIOS	42.6	1.02	14	RENDIMIENTOS BANCARIOS OCTUBRE 2024
12CHR00011	31-dic-24	7.3.9	RENDIMIENTOS BANCARIOS	41.56	1.02	14	RENDIMIENTOS BANCARIOS NOVIEMBRE 2024
12CHR00012	31-dic-24	7.3.9	RENDIMIENTOS BANCARIOS	222.11	4.02	14	RENDIMIENTOS BANCARIOS DICIEMBRE 2024

ASIGNACIÓN DE AMPLIACIONES

Número:	Fecha:	COG:	Nombre:	Cantidad:	TG	Fuente	Unidad	Obra /Acción	Concep to	Program a	C	Act	Co ncepto	Fun ción	CONCEPTO
12CHR00001	31-dic-24	3.5.8.1	SERVICIOS DE LIMPIEZA Y MANEJO DE DESECHOS	2,346,705.09	1	4.01	4		15	G2	A4		211	AMPLIACIÓN PARA CONVENIOS MUNICIPIOS	
12CHR00002	31-dic-24	3.5.8.1	SERVICIOS DE LIMPIEZA Y MANEJO DE DESECHOS	7,243,393.77	1	4.01	4		15	G2	A4		211	AMPLIACIÓN PARA CONVENIO MUNICIPIOS	
12CHR00003	31-dic-24	3.5.8.1	SERVICIOS DE LIMPIEZA Y MANEJO DE DESECHOS	18,474.76	1	4.01	4		15	G2	A4		211	AMPLIACIÓN PARA CONCESIONARI AS	
12CHR00004	31-dic-24	3.5.8.1	SERVICIOS DE LIMPIEZA Y MANEJO DE DESECHOS	25,744.32	1	4.01	4		15	G2	A3		211	AMPLIACIÓN PARA CONCESIONARI AS	
12CHR00005	31-dic-24	3.5.8.1	SERVICIOS DE LIMPIEZA Y MANEJO DE DESECHOS	3,382.47	1	4.01	4		15	G2	A4		211	AMPLIACIÓN PARA CONCESIONARI AS	
12CHR00006	31-dic-24	3.5.8.1	SERVICIOS DE LIMPIEZA Y MANEJO DE DESECHOS	1,404,838.90	1	4.01	4		15	G2	A4		211	AMPLIACIÓN PARA CONCESIONARI AS	
12CHR00007	31-dic-24	3.5.8.1	SERVICIOS DE LIMPIEZA Y MANEJO DE DESECHOS	420,250.96	1	4.01	4		15	G2	A4		211	AMPLIACIÓN PARA CONCESIONARI AS	
12CHR00008	31-dic-24	3.4.1.1	SERVICIOS FINANCIEROS Y BANCARIOS	222.11	1	4.02	14		15	G1	A3		211	AMPLIACION RENDIMIENTOS BANCARIOS	
12CHR00009	31-dic-24	3.4.1.1	SERVICIOS FINANCIEROS Y BANCARIOS	42.81	1	1.01	14		15	G1	A3		211	AMPLIACION RENDIMIENTOS BANCARIOS	
12CHR0000A	31-dic-24	3.4.1.1	SERVICIOS FINANCIEROS Y BANCARIOS	84.16	1	1.02	14		15	G1	A3		211	AMPLIACION RENDIMIENTOS BANCARIOS	
12CHR0000B	31-dic-24	3.9.4.1	LAUDOS LABORALES	64,073.13	1	4.01	18		15	G5	A5		211	AMPLIACION INDUSTRIA Y COMERCIO	

3. Autorización e Historia

Por decreto en el periódico Oficial del Estado de Puebla, el día martes 27 de Marzo de 1990 se crea el Organismo Operador del Servicio de Limpia del Municipio de Puebla, con carácter de Organismo Público Descentralizado Municipal, con personalidad jurídica y patrimonio

4. Organización y Objeto Social

a) Objeto Social

Con base en el Artículo 115 fracción III, de la Constitución Política de los Estados Unidos Mexicanos, el Municipio de Puebla tiene las siguientes funciones:  
Los Municipios tendrán a su cargo las funciones y servicios públicos siguientes:

a) Agua potable, drenaje, alcantarillado, tratamiento y disposición de sus aguas residuales;  
(Incluye reformado DOF 23-12-1999)

b) Alumbrado público.

c) Limpia, recolección, traslado, tratamiento y disposición final de residuos;  
(Incluye reformado DOF 23-12-1999)

d) Mercados y centrales de abasto.

e) Parques.

f) Rastro.

g) Calles, parques y jardines y su equipamiento;  
(Incluye reformado DOF 23-12-1999)

h) Seguridad pública, en los términos del artículo 21 de esta Constitución, Policía preventiva municipal y tránsito; e  
(Incluye reformado DOF 23-12-1999)

i) Los demás que las Legislaturas locales determinen según las condiciones territoriales y socio-económicas de los Municipios, así como su capacidad administrativa y financiera.

El Organismo Operador del Servicio de Limpia del Municipio de Puebla en términos de la ley de la materia y sus disposiciones complementarias, tiene por objeto:

I. Prestar el Servicio de Limpia, Recolección, Traslado, Tratamiento y Disposición Final de Residuos, dispuesto en el artículo 115 fracción III inciso c) de la Constitución Política de los Estados Unidos Mexicanos;

II. Garantizar el libre ejercicio y disfrute de los derechos que tienen las personas a vivir en un medio ambiente adecuado para su desarrollo, salud y bienestar;

III. Aplicar los mecanismos de coordinación, inducción y concertación entre autoridades, así como entre éstas y los diferentes sectores de la sociedad, en la preservación y restauración del equilibrio ecológico y la protección al ambiente;

IV. Impulsar el desarrollo y uso de tecnologías para aprovechar, bajo criterios de sustentabilidad los residuos sólidos urbanos, mediante políticas, estímulos, incentivos u otros mecanismos; y

V. Todas las demás acciones orientadas a cumplir los objetivos de este ordenamiento y demás normas aplicables sin perjuicio de lo reservado a los gobiernos Federal y Estatal;

VI. El Organismo Operador del Servicio de Limpia del Municipio de Puebla, definirá y desarrollará políticas públicas con base en los lineamientos que genere el consejo directivo.

Organización

La Dirección y Administración del Organismo Operador del Servicio de Limpia del Municipio de Puebla corresponderá:

I. Al Consejo Directivo; y

II. Al Coordinador General

El Consejo Directivo será la máxima autoridad del Organismo Operador del Servicio de Limpia del Municipio de Puebla y estará integrado por:

I.- El Presidente Municipal de Puebla, quien fungirá como Presidente del Consejo

II.- El Secretario del H. Ayuntamiento, quien fungirá como secretario del Consejo;

III.- El Síndico Municipal, quien fungirá como vocal;

IV.- El Tesorero Municipal de Puebla, quien fungirá como vocal;

V.- El Regidor Presidente de la Comisión de Ecología y Medio Ambiente, quien fungirá como vocal;

VI.- El Regidor Presidente de la Comisión de Servicios Públicos, quien fungirá como vocal;

VII.- El regidor Presidente de la Comisión de Patrimonio y Hacienda Municipal, quien fungirá como vocal;

VIII.- El Coordinador General del Organismo Operador del Servicio de Limpia del Municipio de Puebla quien tendrá voz y no voto en las Sesiones del Consejo; y

IX.- El Comisario que designe el Contralor Municipal;

En ausencia del Presidente del Consejo Directivo, será presidida por el Secretario del Honorable Ayuntamiento en ausencia de ambos, por el Regidor Presidente de la Comisión de Servicios Públicos.

b) Principal Actividad

La principal Actividad del Organismo Operador del Servicio de Limpia del Municipio de Puebla consiste en la Recolección, Traslado, Tratamiento y Disposición Final de Residuos.

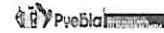
c) Ejercicio Fiscal

Ejercicio Fiscal 2024

Periodo presentado del 01 de enero al 31 de Diciembre de 2024.



ORGANISMO OPERADOR DEL SERVICIO DE LIMPIA DEL MUNICIPIO DE PUEBLA  
ADMINISTRACIÓN 2024-2027  
O/10/OOSI/CG/I

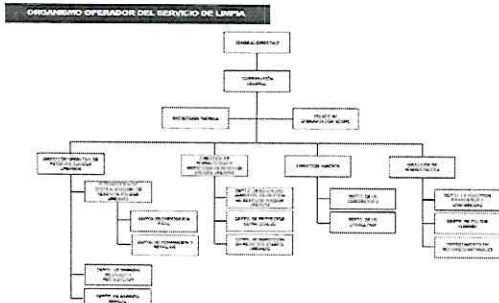


- g) Régimen Jurídico
  - Persona Moral sin Fines de lucro, con personalidad jurídica y patrimonio propio
  - Marco Normativo
    - Legislación Federal
      - Constitución Política de los Estados Unidos Mexicanos.
      - Ley General de Contabilidad Gubernamental.
      - Ley Federal de Presupuesto y Responsabilidad Hacendaria.
      - Ley de Coordinación Fiscal.
      - Ley de Fiscalización Superior y Rendición de Cuentas de la Federación.
      - Ley Federal de Transparencia y Acceso a la Información Pública Gubernamental.
      - Ley de Disciplina Financiera de las Entidades Federativas y Municipios.
      - Ley General de Responsabilidades Administrativas
    - Legislación Local
      - Constitución Política del Estado Libre y Soberano de Puebla.
      - Ley Orgánica Municipal.
      - Ley de Rendición de Cuentas y Fiscalización Superior del Estado de Puebla.
      - Ley de Responsabilidades de los Servidores Públicos del Estado de Puebla.
      - Ley de Deuda Pública para el Estado Libre y Soberano de Puebla.
      - Ley de Transparencia y Acceso a la Información Pública del Estado de Puebla.
      - Código Reglamentario para el Municipio de Puebla.

e) En cuanto a las obligaciones en materia de contribuciones que el Organismo Operador del Servicio de Limpia del Municipio de Puebla se encuentra obligado a cumplir, se encuentran:

1. Declaración y entero de retenciones de Impuesto Sobre la Renta (ISR) por sueldos y salarios.
2. Declaración y pago provisional mensual de Impuesto Sobre la Renta (ISR) por las retenciones realizadas por servicios profesionales.
3. Declaración y pago provisional mensual de Impuesto Sobre la Renta (ISR) por las retenciones realizadas por el pago de rentas bienes inmuebles.
4. Entero de retenciones por prestación de servicios profesionales.
5. Entero y pago cuotas trabajador y patronales al IMSS
6. Pago del 3% sobre nómina

f) Estructura organizacional básica



ORGANISMO OPERADOR DEL SERVICIO DE LIMPIA DEL MUNICIPIO DE PUEBLA  
 ADMINISTRACIÓN 2024-2027  
 O/10/OOSL/CG/J

La estructura del Organismo Operador del Servicio de Limpia del Municipio de Puebla está establecida con base en los reglamentos interiores respectivos, se publica el día 18 DE SEPTIEMBRE DEL 2024 en el Periódico Oficial la modificación del reglamento interior del Organismo Operador, por lo que la nueva estructura es la siguiente:

- I. Consejo Directivo
- II. Coordinación General
- III. Departamento de Inspección residuos sólidos Urbanos
  - III.I Enlace Comunicación social
  - III.II Secretaría Técnica
  - III.II Departamento de Barrido manual
  - III.II Departamento Barrido Mecánico y Recolección
  - III.III Subdirección de Gestión Intrínseca de Residuos Sólidos Urbanos
  - III.IV Departamento de Disposición Final
- IV. Dirección de Normatividad e Inspección de Residuos Sólidos Urbanos
  - IV.I Departamento de Educación Ambiental en centros de residuos sólidos Urbanos
  - IV.II Departamento de Proyectos Estratégicos
  - IV.III Departamento de Inspección de Residuos Sólidos Urbanos
  - IV.IV Departamento de supervisión al tratamiento y Aprovechamiento de residuos
- V. Dirección Administrativa
  - V.I Departamento de Recursos Financieros y Contabilidad
  - V.II Departamento de Factor Humano
  - V. III Departamento de Recursos Materiales
  - V. III Departamento de Recursos Materiales
  - VI. Dirección Jurídica
  - VI.I Departamento de lo contencioso
  - VI. II Departamento de lo Consultivo

- 1) Sustancia Económica.- Es el reconocimiento contable de las transacciones, transformaciones internas y otros eventos, que afectan económicamente al ente público y delimitan la operación del Sistema de Contabilidad Gubernamental (SCG).
- 2) Entes Públicos.- Los poderes Ejecutivo, Legislativo y Judicial de la Federación y de las entidades federativas; los entes autónomos de la Federación y de las entidades federativas; los ayuntamientos de los municipios; los órganos político-administrativos de las
- 3) Existencia Permanente.- La actividad del ente público se establece por tiempo indefinido, salvo disposición legal en la que se especifique lo contrario.
- 4) Revelación Suficiente.- Los estados y la información financiera deben mostrar amplia y claramente la situación financiera y los resultados del ente público.
- 5) Importancia Relativa.- La información debe mostrar los aspectos importantes de la entidad que fueron reconocidos contablemente.
- 6) Registro e Integración Presupuestaria.- La información presupuestaria de los entes públicos se integra en la contabilidad en los mismos términos que se presentan en la Ley de Ingresos y en el Decreto del Presupuesto Egresos, de acuerdo a la naturaleza económica que le
- 7) Consolidación de la Información Financiera.- Los estados financieros de los entes públicos deberán presentar de manera consolidada la situación financiera, los resultados de operación, el flujo de efectivo o los cambios en la situación financiera y las variaciones a la
- 8) Devengo Contable.- Los registros contables de los entes públicos se llevarán con base acumulativa. El Ingreso Devengado, es el momento contable que se realiza cuando existe jurídicamente el derecho de cobro de impuestos, derechos, productos, aprovechamientos y
- 9) Valuación.- Todos los eventos que afectan económicamente al ente público deben ser cuantificados en términos monetarios y se registrarán al costo histórico o al valor económico más objetivo registrándose en moneda nacional.
- 10) Dualidad Económica.- El ente público debe reconocer en la contabilidad, la representación de las transacciones y algún otro evento que afecte su situación financiera, su composición por los recursos asignados para el logro de sus fines y por sus fuentes, conforme a los
- 11) Consistencia.- Ante la existencia de operaciones similares en un ente público, debe corresponder un mismo tratamiento contable, el cual debe permanecer a través del tiempo, en tanto no cambie la esencia económica de las operaciones.

Ley General de Contabilidad Gubernamental

Artículo 4 Inciso I. Para efectos de esta Ley se entenderá por:

- Armonización: la revisión, reestructuración y compatibilización de los modelos contables vigentes a nivel nacional, a partir de la adecuación y fortalecimiento de las disposiciones jurídicas que las rigen, de los procedimientos para el registro de las operaciones, de la información
- Artículo 4 Inciso IX. Cuenta pública: el documento a que se refiere el artículo 74, fracción VI de la Constitución Política de los Estados Unidos Mexicanos; así como el informe que, conforme a las constituciones locales, rinden las entidades federativas y los municipios;
- Artículo 17.- Cada ente público será responsable de su contabilidad, de la operación del sistema, así como del cumplimiento de lo dispuesto por esta Ley y las decisiones que emita el consejo.
- Artículo 19.- Los entes públicos deberán asegurarse que el sistema:
  - I. Refleje la aplicación de los principios, normas contables generales y específicas e instrumentos que establezca el consejo;
  - II. Facilite el reconocimiento de las operaciones de ingresos, gastos, activos, pasivos y patrimoniales de los entes públicos;
  - III. Integre en forma automática el ejercicio presupuestario con la operación contable, a partir de la utilización del gasto devengado;
  - IV. Permita que los registros se efectúen considerando la base acumulativa para la integración de la información presupuestario y contable;
  - V. Refleje un registro congruente y ordenado de cada operación que genere derechos y obligaciones derivados de la gestión económico-financiera de los entes públicos;
  - VI. Genere, en tiempo real, estados financieros, de ejecución presupuestario y otra información que coadyuve a la toma de decisiones, a la transparencia, a la programación con base en resultados, a la evaluación y a la rendición de cuentas, y
  - VII. Facilite el registro y control de los inventarios de los bienes muebles e inmuebles de los entes públicos.

Artículo 20.- Los entes públicos deberán contar con manuales de contabilidad, así como con otros instrumentos contables que defina el consejo.

Artículo 46.- En lo relativo a la Federación, los sistemas contables de los poderes Ejecutivo, Legislativo y Judicial, las entidades de la Administración Pública Parastatal y los órganos autónomos, permitirán en la medida que corresponda, la generación periódica de los estados y

la información contable, con la desagregación siguiente:

- a) Estado de actividades;
- b) Estado de situación financiera;
- c) Estado de variación en la hacienda pública;
- d) Estado de cambios en la situación financiera;
- e) Estado de flujos de efectivo;
- f) Notas a los estados financieros;
- g) Estado analítico del activo, e
  - i) Estado analítico de la deuda y otros pasivos, del cual se derivarán las clasificaciones siguientes:
    1. Corto y largo plazo, así como por su origen en interna y externa;
    2. Fuentes de financiamiento;
    3. Por moneda de contratación, y
    4. Por país acreedor;

II. Información presupuestaria, con la desagregación siguiente:

- a) Estado analítico de ingresos, del que se derivará la presentación en clasificación económica por fuente de financiamiento y concepto, incluyendo los ingresos excedentes generados;
- b) Estado analítico del ejercicio del presupuesto de egresos del que se derivarán las clasificaciones siguientes:
  1. Administrativa;
  2. Económica;
  3. Por objeto del gasto, y
  4. Funcional.

Artículo 48.- En lo relativo a los ayuntamientos de los municipios o los órganos político-administrativos de las demarcaciones territoriales de la Ciudad de México y las entidades de la Administración Pública Parastatal municipal, los sistemas deberán producir, como mínimo, la Lo anterior significa que los Ayuntamientos deberán emitir por lo menos: Estado de Situación Financiera, Estado de Actividades, Estado de Flujo de Efectivo, Esta Estado de Variación en la Hacienda Pública, Estado de Cambios en la Situación Financiera, Notas a los Estados

6. Políticas de Contabilidad Significativas

- a) Método utilizado para la actualización del valor de los activos, pasivos y Hacienda Pública/Patrimonio: En el caso de los bienes Inmuebles se actualiza el valor de los mismos con base en la información catastral que se recibe. En cuanto a los bienes muebles la actualización
- b) Realización de operaciones en el extranjero y sus efectos en la información financiera gubernamental: No aplica para el Organismo Operador del Servicio de Limpia del Municipio de Puebla.
- c) Método de valuación de la inversión en acciones de Compañías subsidiarias no consolidadas y asociadas: No aplica para el Organismo Operador del Servicio de Limpia del Municipio de Puebla.
- d) Sistema y método de valuación de Inventarios y costo de los vendidos: No aplica para el Organismo Operador del Servicio de Limpia del Municipio de Puebla.
- e) Beneficios a empleados: aplica las requeridas por las leyes de seguridad social y del contrato colectivo para el Organismo Operador del Servicio de Limpia del Municipio de Puebla.
- f) Provisiones: No se tienen identificados estos conceptos para el Organismo Operador del Servicio de Limpia del Municipio de Puebla.
- g) Reservas: No aplica para el Organismo Operador del Servicio de Limpia del Municipio de Puebla.
- h) Cambios en políticas contables y corrección de errores junto con la revelación de los efectos que se tendrá en la información financiera del ente público, ya sea retrospectivos o prospectivos: No aplica para el Organismo Operador del Servicio de Limpia del Municipio de Puebla.
- i) Reclasificaciones: Se generan cambios contables de acuerdo con las reclasificaciones efectuadas en los ajustes correspondientes a la Cuenta Pública de cada periodo y observando lo dispuesto por la Ley de Rendición de Cuentas y Fiscalización Superior del Estado de Puebla.
- j) Depuración y cancelación de saldos: No se ha presentado este supuesto para el Organismo Operador del Servicio de Limpia del Municipio de Puebla.
- 7. Posición en Moneda Extranjera y Protección por Riesgo

No aplica para el Organismo Operador del Servicio de Limpia del Municipio de Puebla.

8. Reporte Analítico del Activo

El Estado Analítico del Activo, indica el comportamiento de los fondos, valores, derechos y bienes debidamente identificados y cuantificados en términos monetarios, que dispone el ente público para realizar sus actividades.

- Vida útil o porcentajes de depreciación, deterioro o amortización utilizados en los diferentes tipos de activos:
- En relación al porcentaje de vida útil de los bienes del Organismo Operador se utilizan los Lineamientos establecidos por el CONAC, llamados "Guía de vida útil estimada y % de depreciación".
- Cambios en el porcentaje de depreciación o valor residual de los activos:
- No aplica para el Organismo Operador del Servicio de Limpia del Municipio de Puebla.
- Importe de los gastos capitalizados en el ejercicio, tanto financieros como de investigación y desarrollo:
- Gastos capitalizados del ejercicio. No aplica.
- Riesgos por tipo de cambio o tipo de interés de las inversiones financieras:
- El Organismo Operador del Servicio de Limpia del Municipio de Puebla no tiene cuentas bancarias ni pasivos en otras divisas, por lo que no existen riesgos de este tipo.
- En relación a las inversiones financieras, estas se realizan en Instrumentos gubernamentales o emitidos por las propias Instituciones financieras con una calificación de AAA, por lo que el riesgo es nulo.
- Valor activado en el ejercicio de los bienes construidos por la entidad:
- No aplica para el Organismo Operador del Servicio de Limpia del Municipio de Puebla.
- Otras circunstancias de carácter significativo que afectan el activo:
- No se han presentado otras circunstancias para el Organismo Operador del Servicio de Limpia del Municipio de Puebla.
- Desmantelamiento de activos, procedimientos, implicaciones, efectos contables:
- No aplica para el Organismo Operador del Servicio de Limpia del Municipio de Puebla.
- Administración de activos: planeación con el objetivo de que el ente los utilice de manera más efectiva:
- No aplica para el Organismo Operador del Servicio de Limpia del Municipio de Puebla.

9. Fideicomisos, Mandatos y Análogos

El Organismo Operador del Servicio de Limpia del Municipio de Puebla no cuenta con fideicomisos.

10. Reporte de la Recaudación

Del 01 de Enero al 31 de Diciembre de 2024

4	INGRESOS Y OTROS BENEFICIOS	571,784,787.71
4.1	INGRESOS DE GESTIÓN	43,211,973.71
4.1.5	PRODUCTOS	146,499.99
4.1.5.1	PRODUCTOS	146,499.99
4.1.7	INGRESOS POR VENTA DE BIENES Y PRESTACIÓN DE SERVICIOS	43,065,473.72
4.1.7.3	INGRESOS POR VENTA DE BIENES Y DE SERV. DE ENT. PARA EST. Y EMPR Y NO FINANCI	43,065,473.72
4.1.7.3.0	OTROS INGRESOS	96,039.00
4.1.7.3.0.1	OTROS INGRESOS OOSLMP	96,039.00
4.1.7.3.1	INFRACCIONES (MULTAS)	258,579.78
4.1.7.3.2	DERECHOS	4,392.00
4.1.7.3.3	INDUSTRIA Y COMERCIO	8,120,955.20
4.1.7.3.8	SERVICIO ESPECIAL DISPOSICIÓN FINAL RESIDUOS SÓLIDOS	34,490,036.39
4.1.7.3.8	APROVECHAMIENTO FIRSU REGALIAS	54,257.22
4.1.7.3.9	RENDIMIENTOS BANCARIOS	11,253.14
4.2	PART. APORT. CONV. INCENT. DERIV. TRANSFERENCIAS, ASIGNACIONES Y SUBVENCIONES Y JUBILACIONES	528,572,814.00
4.2.2	TRANSFERENCIAS INTERNAS Y DEL SECTOR PÚBLICO	268,858,329.08
4.2.2.1	CORRIENTES	268,858,329.08
4.2.2.2	SUBSIDIOS Y SUBVENCIONES	259,714,484.92
4.2.2.3	RECIBIDOS POR ENTIDADES	259,714,484.92
4.2.2.3.1	PÚBLICAS NO FINANCIERAS	259,714,484.92
4.2.2.3.1	CORRIENTES	259,714,484.92

11. Información sobre la Deuda y el Reporte Analítico de la Deuda

No aplica para el Organismo Operador del Servicio de Limpia del Municipio de Puebla.

12. Calificaciones otorgadas

No aplica para el Organismo Operador del Servicio de Limpia del Municipio de Puebla.

13. Proceso de Mejora

Estrategias de Control de Gasto:

- Derivado de la calendarización del presupuesto por parte de las dependencias, la Dirección de Egresos y Control Presupuestal realiza un monitoreo del presupuesto mensual de cada una, y al final de cada mes se efectúa un barrido presupuestal sobre los importes no ejercidos para su reorientación a otros proyectos.

- Anudado a lo anterior, el Instituto Municipal de Planeación tiene a su cargo el Sistema de Evaluación de Desempeño Municipal, que consiste en una evaluación objetiva del desempeño de las acciones de gobierno, a través del seguimiento y verificación del cumplimiento de metas y objetivos con base en indicadores. La finalidad es conocer los resultados de la ejecución de los programas y su impacto social.

Mecanismos de control Interno: El Marco Integrado de Control Interno (MICI) se encuentra implementado para la administración pública 2018-2021 y en operación en el Organismo Operador del Sistema de Limpia mediante los siguientes documentos emitidos por la Contraloría Municipal del H. Ayuntamiento de Puebla:

- Guía para la Elaboración del Análisis de Fortalezas, Oportunidades, Debilidades y Amenazas (FODA) (última actualización con fecha 12 de agosto de 2019).
- Guía para la Elaboración, Actualización y Evaluación de la Matriz de Administración de Riesgos Institucional (MARI) y el Programa de Trabajo de Control Interno (PTCI) (última actualización con fecha 19 de febrero de 2021).

• Los Lineamientos de Control Interno y sus Normas de Aplicación (última actualización con fecha 19 de febrero de 2021). El Organismo Operador del Sistema de Limpia implementa adecuadamente los mecanismos de Control Interno Institucional a través del Comité de Desarrollo y Control Interno Institucional (CODECII), contribuyendo al cumplimiento oportuno de los objetivos y metas con enfoque a resultados, así como con las normas de control interno establecidas en el artículo 31 de los Lineamientos de Control Interno Institucional y sus Normas de Aplicación.

- Medidas de desempeño financiero, metas y alcance:
- Actualización continua de los Manuales de Organización y Procedimientos de las Dependencias y Entidades de la Administración Municipal.
- Automatización de Trámites y Servicios, mejora regulatoria.

14. Información por Segmentos

No aplica para el Organismo Operador del Servicio de Limpia del Municipio de Puebla.

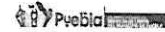
15. Eventos Posteriores al Cierre

El Organismo Operador del Servicio de Limpia del Municipio de Puebla determina efectuar los ajustes correspondientes a eventos posteriores a cierres anuales o de periodo según sea el caso, registrándolos en el sistema NSARCI dentro del mes posterior y/o periodo de cierre, siguiendo los lineamientos de la Auditoría Superior del Estado de Puebla, recomendaciones del Auditor Externo y/o la Contraloría Municipal.



ORGANISMO OPERADOR DEL SERVICIO DE LIMPIA DEL MUNICIPIO DE PUEBLA  
ADMINISTRACIÓN 2024-2027  
O/10/OOSL/CG/I





16. Partes Relacionadas

No aplica para el Organismo Operador del Servicio de Limpia del Municipio de Puebla.

17. Responsabilidad Sobre la Presentación Razonable de la Información Contable

Se cumple con lo estipulado por el CONAC al transcribir la leyenda "Bajo protesta de decir verdad declaramos que los Estados Financieros y sus notas, son razonablemente correctos y son responsabilidad del emisor", únicamente en la Información contable.

Bajo protesta de decir verdad declaramos que los Estados Financieros y sus notas, son razonablemente correctos y son responsabilidad del emisor

RICARDO OMAR RODRIGUEZ CORTE  
COORDINADOR GENERAL

RICARDO ROGERIO CASELIN  
DIRECTOR ADMINISTRATIVO



ORGANISMO OPERADOR DEL SERVICIO  
DE LIMPIA DEL MUNICIPIO DE PUEBLA  
ADMINISTRACIÓN 2024-2027  
O/10/OOSL/CG/I

### Efectivo y Equivalentes

Este rubro se integra con los recursos a corto plazo de gran liquidez que son fácilmente convertibles en importes determinados de efectivo, estando sujetos a un riesgo mínimo de cambio en su valor, las cuentas con las que el Organismo Operador registra sus operaciones son:

Concepto	2024	2023
Bancos/Tesorería	56,471,589.45	42,531,487.22
Efectivo	0.00	0.00
Depósitos de Fondos de Terceros en Garantía	6,900.00	6,900.00
<b>Total</b>	<b>56,478,489.45</b>	<b>42,538,387.22</b>

Los saldos correspondientes a la cuenta Bancos/Tesorería al 31 de Diciembre 2024 y al 31 de diciembre de 2023, por un importe de 56 millones 471 mil 589 pesos y 42 millones 531 mil 487 pesos respectivamente, se refieren a los recursos propios del Organismo Operador del Servicio de Limpia del Municipio de Puebla así como los recursos propios, de Tesorería (Fiscales) y de origen Federal asignados por el Municipio.

La cuenta de Efectivo representa el monto en dinero de los recursos propios del Organismo recibido en caja (ventanilla) por los conceptos de infracciones y servicios especiales, esta a cuidado por el responsable de caja, de forma diaria se hace un corte y se dedeposita a la cuenta bancaria de Banorte 5704 (RPO). El saldo correspondiente a la cuenta de Efectivo al 31 de Diciembre de 2024, es de 00 pesos.

El rubro de Depósitos de Fondos de Terceros en Garantía representa el monto excedente de efectivo invertido al 31 de Diciembre de 2024 y al 31 de diciembre de 2023, por un importe de 6 mil 900 pesos y 6 mil 900 pesos respectivamente del Organismo Operador del Servicio de Limpia del Municipio de Puebla. Deposito desde el ejercicio 2017, a la CFE.

### Derechos a recibir Efectivo o Equivalentes

Se refiere a los importes a favor del Organismo Operador del Servicio de Limpia del Municipio de Puebla registrados como derechos a recibir efectivo o equivalentes, mismos que se originan por ingresos, contribuciones, productos y aprovechamientos que percibe el Organismo Operador del Servicio de Limpia del Municipio de Puebla, subsidio al empleo, préstamos otorgados, otros ingresos y gastos por comprobar, por los cuales se espera recibir una contraprestación en un periodo menor o igual a 12 meses desde la fecha de cierre (Corto Plazo).

Los derechos a recibir efectivo o equivalentes se reconocen a su valor histórico y se detallan a continuación:

Concepto	2024				Total	2023
	Hasta 90 días	Hasta 180 días	Hasta 365 días	Más de 365 días		
Cuentas por Cobrar a Corto plazo	4,456,629.83	0.00	0.00	0.00	4,456,629.83	376,790.16
Deudores Diversos por Cobrar a Corto Plazo	3.36	0.00	1.43	0.15	4.94	0.00
Ingresos por Recuperar a Corto Plazo	0.00	0.00	0.00	0.00	0.00	0.00
Deudores por Anticipos de la Tesorería a Corto Plazo	0.00	0.00	0.00	0.00	0.00	0.00
<b>Total</b>	<b>4,456,633.19</b>	<b>0.00</b>	<b>0.00</b>	<b>0.15</b>	<b>4,456,634.77</b>	<b>376,790.16</b>

### Almacén de materiales y suministros de consumo

Representa el valor de la existencia de toda la clase de materiales y suministros de consumo, requeridos para la presentación de bienes y servicios y para el desempeño de las actividades administrativas del ente público.

Concepto	2024	2023
Combustibles, lubricantes y aditivos para vehículos destinados a sen	0.00	0.00
<b>Total</b>	<b>0.00</b>	<b>0.00</b>

### Bienes Inmuebles, Infraestructura y Construcciones en Proceso

Representa el monto de todo tipo de bienes inmuebles, infraestructura y construcciones; así como los gastos derivados de actos para su adquisición, adjudicación, expropiación e indemnización y los que se generen por estudios de pre inversión, cuando se realicen por causas de interés público.

Este rubro se encuentra integrado de la siguiente manera:

Concepto	2024	2023
Terrenos	52,239,809.75	52,239,809.75
Edificios no Habitacionales	8,292,013.79	8,292,013.79
<b>Total</b>	<b>60,531,823.54</b>	<b>60,531,823.54</b>

En la cuenta de terrenos se encuentra registrado el valor de los terrenos y predios urbanos, necesarios para el uso que determine el Organismo Operador del Servicio de Limpia del Municipio de Puebla en beneficio de la ciudadanía, el saldo es por la actualización del valor del terreno mediante Avaluó Catastral No. 2021DC000189 emitido por la Dirección de Catastro de fecha 7 de Agosto de 2021, cuyo saldo acumulado al 31 de Diciembre de 2024 y al 31 de diciembre de 2023 ascienden a 52 millones 239 mil 809 pesos y 52 millones 239 mil 809 pesos, respectivamente.

En la cuenta de edificios no habitacionales se encuentra registrado el valor de inmuebles tales como oficinas públicas entre otros, que requiere el Organismo Operador del Servicio de Limpia del Municipio de Puebla para el desarrollo de sus actividades, es por la actualización del valor del terreno mediante Avaluó Catastral No. 2021DC000189 emitido por la Dirección de Catastro de fecha 7 de Agosto de 2021, cuyo saldo acumulado al 31 de Diciembre de 2024 y al 31 de diciembre de 2023 asciende a 8 millones 292 mil 013 pesos y 8 millones 292 mil 013 pesos respectivamente.



ORGANISMO OPERADOR DEL SERVICIO DE LIMPIA  
DEL MUNICIPIO DE PUEBLA  
NOTAS AL ESTADO DE SITUACIÓN FINANCIERA  
AL 31 DE DICIEMBRE DE 2024



### Bienes Muebles

Los bienes muebles adquiridos son propiedad del Organismo Operador del Servicio de Limpia del Municipio de Puebla y coadyuvan al mejor desempeño de las actividades, para el logro de los objetivos establecidos en el Plan Municipal de Desarrollo y el Programa Presupuestario, está conformado por:

Concepto	2024	2023
Mobiliario y Equipo de Administración	2,844,344.83	2,026,864.31
Mobiliario y Equipo Educativo y Recreativo	86,899.66	61,844.59
Equipo e Instrumental Médico y de Laboratorio	0.00	0.00
Vehículos y Equipo de Transporte	28,981,455.91	30,461,557.33
Equipo de Defensa y Seguridad	0.00	0.00
Maquinaria, Otros Equipos y Herramientas	1,271,081.70	1,089,533.90
Colecciones, Obras de Arte y Objetos Valiosos	0.00	0.00
Activos Biológicos	0.00	0.00
<b>Total</b>	<b>33,183,782.10</b>	<b>33,639,800.13</b>

Los bienes muebles se registran a su costo de adquisición y valuación.

### Activos Intangibles

Representa el monto de derecho, para el desarrollo de las funciones del ente público, dibujo de la barredora.

Concepto	2024	2023
Patentes, Marcas y derechos	324.00	0.00
<b>Total</b>	<b>324.00</b>	<b>0.00</b>

El Activo intangible se registran a su costo de adquisición y/o por el pago de derecho de registro de obra literaria o artística, se expide certificado No. 03-2023-041414400400-01 de Registro Público del Derecho de Autor de la Secretaría de Cultura de fecha 17 de abril de 2023.

### Depreciación, Deterioro y Amortización de Bienes

Representa el monto de las depreciaciones, deterioros y amortizaciones de bienes muebles, inmuebles e intangibles.

El Organismo Operador del Servicio de Limpia del Municipio de Puebla utilizó las tasas de depreciación establecidas en los lineamientos emitidos por el CONAC, en cumplimiento al Acuerdo por el que se emiten las Reglas Específicas del Registro y Valoración del Patrimonio, Guía de Vida Útil Estimada y Porcentajes de Depreciación Anual, por lo que el saldo de esta cuenta al 31 de Diciembre de 2024 y al 31 de diciembre 2023 ascendió a -22 millones 283 mil 183 pesos y -21 millones 271 mil 682 pesos, respectivamente.

### Guía de Vida Útil Estimada y Porcentajes de Depreciación Anual

Concepto Generales	Años de vida útil	Porcentaje de depreciación anual
<b>Bienes Inmuebles, Infraestructura y Construcciones en Proceso</b>		
Viviendas	50	2
Edificios No Habitacionales	30	3.3
Infraestructura	25	4
Otros Bienes Inmuebles	20	5
<b>BIENES MUEBLES</b>		
<b>Mobiliario y Equipo de Administración</b>		
Muebles de Oficina y Estantería	10	10
Muebles, Excepto de Oficina y Estantería	10	10
<b>Equipo de Cómputo y de Tecnologías de la Información</b>		
Equipo de Cómputo y de Tecnologías de la Información	3	33.3
<b>Otros Mobiliarios y Equipos de Administración</b>		
Mobiliario y Equipo Educativo y Recreativo	10	10
<b>Equipos y Aparatos Audiovisuales</b>		
Equipos y Aparatos Audiovisuales	3	33.3
<b>Aparatos Deportivos</b>		
Aparatos Deportivos	5	20
<b>Cámaras Fotográficas y de Video</b>		
Cámaras Fotográficas y de Video	3	33.3
<b>Otro Mobiliario y Equipo Educativo y Recreativo</b>		
Otro Mobiliario y Equipo Educativo y Recreativo	5	20
<b>Equipo e Instrumental Médico y de Laboratorio</b>		
Equipo e Instrumental Médico y de Laboratorio	5	20
<b>Equipo Médico y de Laboratorio</b>		
Equipo Médico y de Laboratorio	5	20
<b>Instrumental Médico y de Laboratorio</b>		
Instrumental Médico y de Laboratorio	5	20
<b>Equipo de Transporte</b>		
Automóviles y Equipo Terrestre	5	20
Carrocerías y Remolques	5	20
Equipo Aeroespacial	5	20
Equipo Ferroviario	5	20
Embarcaciones	5	20
Otros Equipos de Transporte	5	20



ORGANISMO OPERADOR DEL SERVICIO  
DE LIMPIA DEL MUNICIPIO DE PUEBLA  
ADMINISTRACIÓN 2024-2027  
O/10/OOSI/CG/J



ORGANISMO OPERADOR DEL SERVICIO DE LIMPIA  
DEL MUNICIPIO DE PUEBLA  
NOTAS AL ESTADO DE SITUACIÓN FINANCIERA  
AL 31 DE DICIEMBRE DE 2024



Equipo de Defensa y Seguridad	*	*
Maquinaria, Otros Equipos y Herramientas		
Maquinaria y Equipo Agropecuario	10	10
Maquinaria y Equipo Industrial	10	10
Maquinaria y Equipo de Construcción	10	10
Sistemas de Aire Acondicionado, Calefacción y de Refrigeración Industrial y Comercial	10	10
Equipo de Comunicación y Telecomunicación	10	10
Equipos de Generación Eléctrica, Aparatos y Accesorios Eléctricos	10	10
Herramientas y Máquinas-Herramienta	10	10
Otros Equipos	10	10
Activos Biológicos		
Bovinos	5	20
Porcinos	5	20
Aves	5	20
Ovinos y Caprinos	5	20
Peces y Acuicultura	5	20
Equinos	5	20
Especies Menores y de Zoológico	5	20
Árboles y Plantas	5	20
Otros Activos Biológicos	5	20

\*De acuerdo a las características de los bienes de referencia en la presente Guía.

**Pasivo**

**Cuentas por Pagar a Corto Plazo**

Este rubro se refiere a obligaciones factibles de pago que se encuentran respaldadas con el saldo de la cuenta de Efectivo y Equivalentes.

Las cuentas por pagar a corto plazo presentan un saldo al 31 de Noviembre de 2024 por 10 millones 298 mil 107 pesos, cuyo importe a su totalidad tiene vencimiento de 90 días. Por otra parte las cuentas por pagar a corto plazo al 31 de diciembre de 2023 presentan un saldo de 1 millón 688 mil 211 pesos.

Las obligaciones con proveedores por la adquisición de bienes o prestación de servicios se registran en las cuentas por pagar, las cuales se encuentran identificadas de acuerdo a su fecha de vencimiento en 90, 180, menos o igual a 365 y mayor a 365 días.

En el rubro de retenciones y contribuciones por pagar a Corto Plazo representa el monto de las retenciones sobre las remuneraciones realizadas al personal del Organismo Operador del Servicio de Limpia del Municipio de Puebla.

Concepto	2024					Total	2023
	Hasta 90 días	Hasta 180 días	Hasta 365 días	Más de 365 días	Total		
Servicios Personales por Pagar a Corto Plazo	536,172.09	0.00	0.00	40,718.10	576,890.19	240,907.94	
Proveedores por Pagar a Corto Plazo	1,688,211.15	0.00	0.00	0.00	1,688,211.15	28,010,524.87	
Contratistas por Obras Públicas por Pagar a Corto Plazo	0.00	0.00	0.00	0.00	0.00	0.00	
Retenciones y Contribuciones por Pagar a Corto Plazo	8,122,126.75	0.00	0.00	0.00	8,122,126.75	7,437,361.21	
Otras Cuentas por Pagar a Corto Plazo	0.00	0.00	0.00	0.00	0.00	0.00	
Ingresos por clasificar	233.12	0.00	0.00	0.00	233.12	0.00	
<b>Total</b>	<b>10,346,743.11</b>	<b>0.00</b>	<b>0.00</b>	<b>40,718.10</b>	<b>10,387,461.21</b>	<b>35,688,794.02</b>	



ORGANISMO OPERADOR DEL SERVICIO  
DE LIMPIA DEL MUNICIPIO DE PUEBLA  
ADMINISTRACIÓN 2024-2027  
O/10/OOSL/CG/1

**Ingresos y Otros Beneficios**

**Ingresos de Gestión**

**Ingresos por venta de bienes y prestación de servicios**

Comprende el importe de ingresos prestación de servicios; así como otros ingresos por sus actividades diversas no inherentes a su operación, que generen recursos que se derivan de transacciones y eventos inusuales, que no son propios del objeto del Organismo Operador del Servicio de Limpia del Municipio de Puebla, que al 31 de Diciembre de 2024 refleja un saldo de 43 millones 65 mil 473 pesos.

Concepto	2024	2023
Ingresos por venta de bienes y prestación de servicios	43,065,473.72	20,373,063.55
<b>Total</b>	<b>43,065,473.72</b>	<b>20,373,063.55</b>

Los registros contables de los Ingresos de Gestión están basados en el Acuerdo por el que se reforma y adiciona el Clasificador por Rubro de Ingresos 7.3, aprobado por el Consejo Nacional de Armonización Contable en su última reforma publicada en el Diario Oficial de la Federación el 09 de Agosto de 2023, y se refleje en base al Estado Analítico de Ingresos.

**Participaciones, Aportaciones, Convenios, Incentivos Derivados de la Colaboración Fiscal, Fondos Distintos de Aportaciones, Transferencias, Asignaciones, Subsidios y Subvenciones, y Pensiones y Jubilaciones.**

Corresponde al importe de los ingresos del Organismo Operador del Servicio de Limpia del Municipio de Puebla por concepto de, transferencias y subsidios del Clasificador por Rubros de Ingresos.

Concepto	2024	2023
Transferencias y subsidios	268,858,329.08	475,279,421.80
Aportaciones	0.00	0.00
Convenios	0.00	0.00
<b>Total</b>	<b>268,858,329.08</b>	<b>475,279,421.80</b>

**Gastos y Otras Pérdidas**

**Gastos de Funcionamiento**

Los Gastos de Funcionamiento se componen de las cuentas de Servicios Personales, Materiales y Suministros y Servicios Generales, necesarios para el adecuado funcionamiento del Organismo Operador del Servicio de Limpia del Municipio de Puebla, las cuales se detallan en el siguiente cuadro:

Concepto	2024	2023
Servicios Personales	154,830,233.34	134,541,927.45
Materiales y Suministros	12,748,535.80	12,653,613.78
Servicios Generales	360,821,272.83	350,170,017.39
<b>Total</b>	<b>528,400,041.97</b>	<b>497,365,558.62</b>

**Servicios Personales**

Forman parte de este capítulo las asignaciones destinadas al pago de remuneraciones al personal que presta sus servicios en el Organismo Operador del Servicio de Limpia del Municipio de Puebla tales como: sueldos, prestaciones y gastos de seguridad social, así como otras prestaciones derivadas de una relación laboral de carácter permanente o eventual, como se detalla a continuación:

Concepto	2024	2023
Remuneraciones al Personal de Carácter Permanente	73,718,848.04	66,754,668.78
Remuneraciones al Personal de Carácter Transitorio	0.00	0.00
Remuneraciones Adicionales y Especiales	11,612,754.45	11,370,103.38
Seguridad Social	31,741,367.37	26,403,868.88
Otras Prestaciones Sociales y Económicas	37,757,263.48	30,013,286.41
Pago de Estímulos a Servidores Públicos	0.00	0.00
<b>Total</b>	<b>154,830,233.34</b>	<b>134,541,927.45</b>



ORGANISMO OPERADOR DEL SERVICIO DE LIMPIA  
DEL MUNICIPIO DE PUEBLA  
NOTAS AL ESTADO DE ACTIVIDADES  
AL 31 DE DICIEMBRE DE 2024



### Materiales y Suministros

Este rubro está conformado por las asignaciones destinadas a cubrir la adquisición de toda clase de bienes e insumos requeridos por el Organismo Operador del Servicio de Limpia del Municipio de Puebla para el desempeño de sus actividades institucionales, al 31 de Diciembre y al 31 de diciembre de 2023, se devengaron los siguientes importes:

Concepto	2024	2023
Materiales de Administración, Emisión de Documentos y Artículos		
Oficiales	1,422,190.11	1,530,380.54
Alimentos y Utensilios	1,316,317.92	1,176,635.81
Materias Primas y Materiales de Producción y Comercialización	1,236,936.10	1,115,170.62
Materiales y Artículos de Construcción y de Reparación	51,394.20	56,780.93
Productos Químicos y Farmacéuticos y de Laboratorio	2,499.00	28,634.11
Combustibles, Lubricantes y Aditivos	4,608,708.61	4,829,349.01
Vestuarios, Blancos, Prendas de Protección y Artículos Deportivos	3,792,926.82	3,581,410.05
Materiales y Suministros para Seguridad	0.00	0.00
Herramientas, Refacciones y Accesorios Menores	317,563.04	335,252.71
<b>Total</b>	<b>12,748,535.80</b>	<b>12,653,613.78</b>

### Servicios Generales

En este rubro están consideradas las prestaciones de servicios contratados con particulares o instituciones del sector público, requeridos para el cumplimiento de las actividades vinculadas con la función pública, aplicándose al 31 de Diciembre de 2024 y 31 de diciembre de 2023 un importe de Organismo Operador del Servicio de Limpia del Municipio de Puebla en las partidas que se enuncian a continuación:

Concepto	2024	2023
Servicios Básicos	278,140.30	261,381.18
Servicios de Arrendamiento	1,823,297.65	1,785,757.85
Servicios Profesionales, Científicos, Técnicos y Otros Servicios	4,624,016.50	2,267,965.48
Servicios Financieros, Bancarios y Comerciales	1,478,078.08	1,061,504.66
Servicios de Instalación, Reparación, Mantenimiento y de Conservación	347,635,207.62	337,390,407.82
Servicios de Comunicación Social y Publicidad	0.00	11,556.94
Servicios de Traslado y Viáticos	22,245.82	16,553.48
Servicios Oficiales	254,173.84	213,632.21
Otros Servicios Generales	4,706,113.02	7,161,257.77
<b>Total</b>	<b>360,821,272.83</b>	<b>350,170,017.39</b>

### Otros Gastos y Pérdidas Extraordinarias

Las erogaciones realizadas por el Organismo Operador del Servicio de Limpia del Municipio de Puebla para su operación, no incluidos en las cuentas anteriores se registran como Otros Gastos y Pérdidas Extraordinarias, los importes registrados al 31 de Diciembre de 2024 y al 31 de diciembre 2023, se detallan de la siguiente manera:

Concepto	2024	2023
Estimaciones, Depreciaciones, Deterioros, Obsolescencia y Amortizaciones	3,397,966.57	2,998,121.58
Otros Gastos	0.00	0.00
<b>Total</b>	<b>3,397,966.57</b>	<b>2,998,121.58</b>



ORGANISMO OPERADOR DEL SERVICIO  
DE LIMPIA DEL MUNICIPIO DE PUEBLA  
ADMINISTRACIÓN 2024-2027  
O/10/OOSL/CG/J

## Patrimonio

Este rubro representa la diferencia del activo y pasivo del Organismo Operador del Servicio de Limpia del Municipio de Puebla incluye el resultado de la gestión de ejercicios anteriores.

La cuenta de Patrimonio refleja los siguientes saldos:

Concepto	2024	2023
Patrimonio Contribuido	90,716,019.90	89,116,431.51
Donaciones de Capital	1,628,803.19	29,214.80
Actualización de la Hacienda Pública/Patrimonio	89,087,216.71	89,087,216.71
Patrimonio Generado	31,017,126.54	-8,989,781.40
Resultado del Ejercicio (Ahorro/Desahorro)	39,986,777.73	-4,711,194.85
Resultado de Ejercicios Anteriores	-23,038,240.44	-18,347,175.80
Revalúos	14,286,099.62	14,286,099.62
Rectificaciones de Resultados de Ejercicios Anteriores	-217,510.37	-217,510.37
<b>Total</b>	<b>121,733,146.44</b>	<b>80,126,650.11</b>

## Patrimonio Contribuido

Se compone de las aportaciones con fines permanentes del sector privado, público y externo que incrementan el Patrimonio del Organismo Operador del Servicio de Limpia del Municipio de Puebla, así como los efectos identificables y cuantificables que le afecten.

## Patrimonio Generado

Es la suma de los resultados de la gestión de ejercicios anteriores, resultado del ejercicio corriente y los eventos identificables y cuantificables que le afectan, el cual al 31 de Diciembre de 2024 alcanzó la suma de 31 millones 17 mil 126 pesos los principales movimientos que integraron dicho importe son los siguientes:

### Resultado del Ejercicio (Ahorro/Desahorro)

Representa el monto del resultado de la gestión del ejercicio, respecto de los ingresos y gastos corrientes al 31 de Diciembre de 2024 el Organismo Operador del Servicio de Limpia del Municipio de Puebla presentó un monto de 39 millones 986 mil 777 pesos.

Los Ingresos y Gastos se explican en las Notas al Estado de Actividades.

### Resultado de Ejercicios Anteriores

Esta cuenta muestra los resultados acumulados provenientes de ejercicios anteriores, que ascienden a la cantidad de -23 millones 038 mil 240 pesos.

### Revalúos

Representa el importe de la actualización acumulada de los bienes muebles, de los 40 vehículos donados por termino de Concesión por importe de 14 millones 286 mil 099 pesos.

### Rectificación de Resultados de Ejercicios Anteriores

Esta cuenta representa la afectación por las partidas materiales de acuerdo con los lineamientos que emita el CONAC, que asciende a -217 mil 510 pesos.



## NOTAS AL ESTADO DE FLUJOS DE EFECTIVO

Tienen por objeto proveer de información sobre los flujos de efectivo del ente público identificando las fuentes de entradas y salidas de recursos, clasificadas por actividades de operación, de inversión y de financiamiento.

Sirven de base para evaluar la capacidad del ente para generar efectivo y equivalentes de efectivo, así como su capacidad para utilizar los flujos derivados de ellos.

La estructura del Estado de Flujos de Efectivo incluye los rubros por actividades de:

- Operación
- Inversión
- Financiamiento

Concepto	2024	2023
Flujos Netos de Efectivo por Actividades de Operación	45,032,800.24	30,117,975.46
Flujos Netos de Efectivo por Actividades de Inversión	-42,878.00	-45,898.00
Flujos Netos de Efectivo por Actividades de Financiamiento	-31,049,820.01	-30,846,172.10
<b>Total:</b>		
Incremento/Disminución Neta en el Efectivo y Equivalentes al Efectivo:	13,940,102.23	-774,094.64
<b>Diferencia</b>	<b>0.00</b>	<b>0.00</b>

### Los Flujos Netos de Efectivo por Actividades de Operación

El Flujo Neto de Efectivo por Actividades de Operación representa el resultado de la gestión del ejercicio fiscal, es decir la diferencia entre el origen de los recursos (ingresos) y la aplicación de los mismos (gastos), los cuales se detallan en las Notas al Estado de Actividades, importes que al 31 de Diciembre de 2024 y al 31 de diciembre de 2023 ascienden a 45 millones 32 mil 800 pesos y 30 millones 117 mil 975 pesos, respectivamente.

### Los Flujos Netos de Efectivo por Actividades de Inversión

El Flujo Neto de Efectivo por Actividades de Inversión, representa la diferencia de los recursos que se obtienen por la disposición de activos y por la adquisición de activos de larga duración y es por un importe de -42 mil 878 pesos.

### Adquisiciones de Bienes Muebles e Inmuebles

Las adquisiciones de bienes muebles e inmuebles realizadas por el Organismo Operador del Servicio de Limpia del Municipio de Puebla al 30 de octubre de 2024 y al 31 de diciembre de 2023, se efectúan con los recursos aprobados en el Presupuesto de Egresos, se presentan dentro del Flujo de Efectivo de las Actividades de Inversión y se reflejan en los siguientes rubros:

a) Bienes Muebles, integrados como se muestra en el siguiente cuadro:

Concepto	2024	2023
Origen		
Subtotal:	0.00	0.00
Aplicación		
Mobiliario y Equipo de Administración	33,408.00	0.00
Mobiliario y Equipo Educativo y Recreativo	0.00	0.00
Equipo e Instrumental Médico y de Laboratorio	0.00	0.00
Vehículos y Equipo de Transporte	0.00	45,574.00
Maquinaria, Otros Equipos y Herramientas	9,470.00	0.00
Colección, obras de arte y objetos valiosos	0.00	0.00
Subtotal:	42,878.00	45,574.00
Otras Aplicaciones de Inversión (Activos Intangibles)	0.00	324.00