

**Clave 90/01**

# **I. ESTADOS FINANCIEROS CORRESPONDIENTES AL MES DE ENERO 2025.**

Organismo Operador del Servicio de Limpia del Municipio de Puebla

ORGANISMO OPERADOR DEL SERVICIO DE LIMPIA  
DEL MUNICIPIO DE PUEBLA  
ESTADO DE ACTIVIDADES  
Del 1 de Enero al 31 de Enero de 2025  
(Cifras en pesos)

	2025	2024
<b>INGRESOS Y OTROS BENEFICIOS</b>		
INGRESOS DE GESTIÓN	627,543.89	43,211,973.71
IMPUESTOS	0.00	0.00
CUOTAS Y APORTACIONES DE SEGURIDAD SOCIAL	0.00	0.00
CONTRIBUCIONES DE MEJORAS	0.00	0.00
DERECHOS	0.00	0.00
PRODUCTOS	0.00	146,499.99
APROVECHAMIENTOS	0.00	0.00
INGRESOS POR VENTA DE BIENES Y PRESTACIÓN DE SERVICIOS	627,543.89	43,065,473.72
PART, APORT, CONV, INCENT. DERIV. D/COLAB. FISCAL, F. DIST. DE APORT, TRANSF, ASIG, SUBS Y SUBV Y P Y JUB	11,580,644.67	528,572,814.00
PART, APORT, CONV, INCENT. DERIV. D/COLAB. FISCAL, F. DIST. DE APORT	0.00	0.00
TRANSFERENCIAS, ASIGNACIONES, SUBSIDIOS Y SUBVENCIONES Y PENSIONES Y JUBILACIONES	11,580,644.67	528,572,814.00
OTROS INGRESOS Y BENEFICIOS	294,375.33	0.00
INGRESOS FINANCIEROS	158,396.55	0.00
INCREMENTO POR VARIACIÓN DE INVENTARIOS	0.00	0.00
DISMINUCIÓN DEL EXCESO DE ESTIMACIONES POR PÉRDIDA O DETERIORO U OBSOLESCENCIA	0.00	0.00
DISMINUCIÓN DEL EXCESO DE PROVISIONES	0.00	0.00
OTROS INGRESOS Y BENEFICIOS VARIOS	135,978.78	0.00
<b>TOTAL DE INGRESOS Y OTROS BENEFICIOS</b>	<b>12,502,563.89</b>	<b>571,784,787.71</b>
<b>GASTOS Y OTRAS PÉRDIDAS</b>		
GASTOS DE FUNCIONAMIENTO	39,295,977.26	528,400,041.97
SERVICIOS PERSONALES	9,626,895.83	154,830,233.34
MATERIALES Y SUMINISTROS	0.00	12,748,535.80
SERVICIOS GENERALES	29,669,081.43	360,821,272.83
TRANSFERENCIAS, ASIGNACIONES, SUBSIDIOS Y OTRAS AYUDAS	140,000.00	0.00
TRANSFERENCIAS INTERNAS Y ASIGNACIONES AL SECTOR PÚBLICO	0.00	0.00
TRANSFERENCIAS AL RESTO DEL SECTOR PÚBLICO	0.00	0.00
SUBSIDIOS Y SUBVENCIONES	0.00	0.00
AYUDAS SOCIALES	140,000.00	0.00
PENSIONES Y JUBILACIONES	0.00	0.00
TRANSFERENCIAS A FIDEICOMISOS, MANDATOS Y CONTRATOS ANÁLOGOS	0.00	0.00
TRANSFERENCIAS A LA SEGURIDAD SOCIAL	0.00	0.00
DONATIVOS	0.00	0.00
TRANSFERENCIAS AL EXTERIOR	0.00	0.00
PARTICIPACIONES Y APORTACIONES	0.00	0.00
PARTICIPACIONES	0.00	0.00
APORTACIONES	0.00	0.00
CONVENIOS	0.00	0.00
INTERESES, COMISIONES Y OTROS GASTOS DE LA DEUDA PÚBLICA	0.00	0.00



ORGANISMO OPERADOR DEL SERVICIO  
 DE LIMPIA DEL MUNICIPIO DE PUEBLA  
 ADMINISTRACIÓN 2024-2027  
 O/10/OOSL/CG/I


0  
 0  
 0

ORGANISMO OPERADOR DEL SERVICIO DE LIMPIA  
 DEL MUNICIPIO DE PUEBLA  
 ESTADO DE ACTIVIDADES  
 Del 1 de Enero al 31 de Enero de 2025  
 (Cifras en pesos)

	2025	2024
INTERESES DE LA DEUDA PÚBLICA	0.00	0.00
COMISIONES DE LA DEUDA PÚBLICA	0.00	0.00
GASTOS DE LA DEUDA PÚBLICA	0.00	0.00
COSTO POR COBERTURAS	0.00	0.00
APOYOS FINANCIEROS	0.00	0.00
OTROS GASTOS Y PÉRDIDAS EXTRAORDINARIAS	285,920.99	3,397,968.01
ESTIMACIONES, DEPRECIACIONES, DETERIOROS, OBSOLESCENCIAS Y AMORTIZACIONES	285,920.99	3,397,966.57
PROVISIONES	0.00	0.00
DISMINUCIONES DE INVENTARIOS	0.00	0.00
OTROS GASTOS	0.00	1.44
INVERSIÓN PÚBLICA	0.00	0.00
INVERSIÓN PÚBLICA NO CAPITALIZABLE	0.00	0.00
TOTAL DE GASTOS Y OTRAS PÉRDIDAS	39,721,898.25	531,798,009.98
RESULTADOS DEL EJERCICIO (AHORRO / DESAHORRO).....	-27,219,334.36	39,986,777.73

Bajo protesta de decir verdad declaramos que los Estados Financieros y sus notas,  
 son razonablemente correctos y son responsabilidad del emisor.

  
 \_\_\_\_\_  
 RICARDO OMAR RODRÍGUEZ CORTE  
 COORDINADOR GENERAL

  
 \_\_\_\_\_  
 RICARDO RUGERIO CASELIN  
 DIRECTOR ADMINISTRATIVO



ORGANISMO OPERADOR DEL SERVICIO  
 DE LIMPIA DEL MUNICIPIO DE PUEBLA  
 ADMINISTRACIÓN 2024-2027  
 O/10/OOSL/CG/J

6  
  




ORGANISMO OPERADOR DEL SERVICIO DE LIMPIA  
 DEL MUNICIPIO DE PUEBLA  
 ESTADO DE SITUACIÓN FINANCIERA  
 Al 31 de Enero de 2025  
 (Cifras en pesos)

2025

2024

2025

2024

ACTIVO	2025	2024	PASIVO	2025	2024
<b>ACTIVO CIRCULANTE</b>			<b>PASIVO CIRCULANTE</b>		
EFFECTIVO Y EQUIVALENTES	27,947,413.19	56,478,489.45	CUENTAS POR PAGAR A CORTO PLAZO	4,316,499.67	10,346,509.99
DERECHOS A RECIBIR EFFECTIVO O EQUIVALENTES	604,441.48	4,456,634.77	DOCUMENTOS POR PAGAR A CORTO PLAZO	0.00	0.00
DERECHOS A RECIBIR BIENES O SERVICIOS	0.00	0.00	FORCIÓN A CORTO PLAZO DE LA DEUDA PÚBLICA A LARGO PLAZO	0.00	0.00
INVENTARIOS	0.00	0.00	TÍTULOS Y VALORES A CORTO PLAZO	0.00	0.00
ALMACENES	0.00	0.00	PASIVOS DIFERIDOS A CORTO PLAZO	0.00	0.00
ESTIMACIÓN POR PÉRDIDAS O DETERIORO DE ACTIVOS CIRCULANTES	0.00	0.00	FONDOS Y BIENES DE TERCEROS EN GARANTÍA	0.00	0.00
OTROS ACTIVOS CIRCULANTES	0.00	0.00	Y/O ADMINISTRACIÓN A CORTO PLAZO	0.00	0.00
TOTAL DE ACTIVOS CIRCULANTES	28,551,854.67	60,935,124.22	PROVISIONES A CORTO PLAZO	0.00	0.00
			OTROS PASIVOS A CORTO PLAZO	233.12	233.12
<b>ACTIVO NO CIRCULANTE</b>			TOTAL DE PASIVOS CIRCULANTES	4,316,732.79	10,346,743.11
INVERSIONES FINANCIERAS A LARGO PLAZO	0.00	0.00			
DERECHOS A RECIBIR EFFECTIVO O EQUIVALENTES A LARGO PLAZO	0.00	0.00	<b>PASIVO NO CIRCULANTE</b>		
BIENES INMUEBLES, INFRAESTRUCTURA Y CONSTRUCCIONES EN PROCESO	60,531,823.54	60,531,823.54	CUENTAS POR PAGAR A LARGO PLAZO	0.00	0.00
BIENES MUEBLES	33,183,782.10	33,183,782.10	DOCUMENTOS POR PAGAR A LARGO PLAZO	0.00	0.00
ACTIVOS INTANGIBLES	324.00	324.00	DEUDA PÚBLICA A LARGO PLAZO	0.00	0.00
DEPRECIACIÓN, DETERIORO Y AMORTIZACIÓN ACUMULADA DE BIENES	-22,857,085.30	-22,571,164.31	PASIVOS DIFERIDOS A LARGO PLAZO	0.00	0.00
ACTIVOS DIFERIDOS	0.00	0.00	FONDOS Y BIENES DE TERCEROS EN GARANTÍA	0.00	0.00
ESTIMACIÓN POR PÉRDIDA O DETERIORO DE ACTIVOS NO CIRCULANTES	0.00	0.00	Y/O ADMINISTRACIÓN A LARGO PLAZO	0.00	0.00
OTROS ACTIVOS NO CIRCULANTES	0.00	0.00	PROVISIONES A LARGO PLAZO	0.00	0.00
TOTAL DE ACTIVOS NO CIRCULANTES	70,858,844.34	71,144,765.33	TOTAL DE PASIVOS NO CIRCULANTES	0.00	0.00
			TOTAL DEL PASIVO.....	4,316,732.79	10,346,743.11
			HACIENDA PÚBLICA / PATRIMONIO		
			HACIENDA PÚBLICA/PATRIMONIO CONTRIBUIDO	90,716,019.90	90,716,019.90
			APORTACIONES	0.00	0.00
			DONACIONES DE CAPITAL	1,628,803.19	1,628,803.19
			ACTUALIZACIÓN DE LA HACIENDA PÚBLICA/PATRIMONIO	89,087,216.71	89,087,216.71





ORGANISMO OPERADOR DEL SERVICIO DE LIMPIA  
 DEL MUNICIPIO DE PUEBLA  
 ESTADO DE SITUACIÓN FINANCIERA  
 Al 31 de Enero de 2025  
 (Cifras en pesos)

	2025	2024	2025	2024
HACIENDA PÚBLICA/PATRIMONIO GENERADO			4,377,946.32	31,017,126.54
RESULTADOS DEL EJERCICIO (AHORRO / DESAHORRO)			-27,219,334.36	39,986,777.73
RESULTADOS DE EJERCICIOS ANTERIORES			16,948,537.29	-23,038,240.44
REVALUOS			14,286,099.62	14,286,099.62
RESERVAS			0.00	0.00
RECTIFICACIONES DE RESULTADOS DE EJERCICIOS ANTERIORES			362,643.77	-217,510.37
EXCESO O INSUFICIENCIA EN LA ACTUALIZACIÓN DE LA HACIENDA PÚBLICA/PATRIMONIO			0.00	0.00
RESULTADO POR POSICIÓN MONETARIA			0.00	0.00
RESULTADO POR TENENCIA DE ACTIVOS NO MONETARIOS			0.00	0.00
TOTAL HACIENDA PÚBLICA/PATRIMONIO.....	99,410,699.01	132,079,889.55	95,093,966.22	121,733,146.44
TOTAL DEL PASIVO Y HACIENDA PÚBLICA/PATRIMONIO...			99,410,699.01	132,079,889.55

Bajo protesta de decir verdad declaramos que los Estados Financieros y sus notas, son razonablemente correctos y son responsabilidad del emisor.



ORGANISMO OPERADOR DEL SERVICIO  
 DE LIMPIA DEL MUNICIPIO DE PUEBLA  
 ADMINISTRACIÓN 2024-2027  
 O/10/OOSL/CG/I

RICARDO OMAR RODRÍGUEZ CORTE  
 COORDINADOR GENERAL

RICARDO RUGERJO CASELIN  
 DIRECTOR ADMINISTRATIVO

ORGANISMO OPERADOR DEL SERVICIO DE LIMPIA  
 DEL MUNICIPIO DE PUEBLA  
 ESTADO DE VARIACIÓN EN LA HACIENDA PÚBLICA  
 Del 1 de Enero al 31 de Enero de 2025  
 (Cifras en pesos)

Concepto	Hacienda Pública/ Patrimonio Contribuido	Hacienda Pública/ Patrimonio Generado de Ejercicios Ant.	Hacienda Pública/ Patrimonio Generado del Ejercicio	Exceso o Insuficiencia en la Actualización de la Hacienda Pública / Patrimonio /	TOTAL
Hacienda Pública / Patrimonio Contribuido Neto 2024	90,716,019.90				90,716,019.90
Aportaciones	0.00				0.00
Donaciones de Capital	1,628,803.19				1,628,803.19
Actualización de la Hacienda Pública/Patrimonio	89,087,216.71				89,087,216.71
Hacienda Pública / Patrimonio Generado Neto 2024		-8,969,651.19	39,986,777.73		31,017,126.54
Resultado del Ejercicio (Ahorro/Desahorro)			39,986,777.73		39,986,777.73
Resultados de Ejercicios Anteriores					-23,038,240.44
Revalúos		-23,038,240.44			14,286,099.62
Reservas		14,286,099.62			0.00
Rectificaciones de Resultados de Ejercicios Anteriores		-217,510.37			-217,510.37
Exceso o Insuficiencia en la Actualización de la Hacienda Pública/Patrimonio Neto 2024				0.00	0.00
Resultado por Posición Monetaria				0.00	0.00
Resultado por Tenencia de Activos no Monetarios				0.00	0.00
Hacienda Pública / Patrimonio Neto Final 2024	90,716,019.90	-8,969,651.19	39,986,777.73	0.00	121,733,146.44
Cambios en la Hacienda Pública / Patrimonio Contribuido Neto 2025	0.00				0.00
Aportaciones	0.00				0.00
Donaciones de Capital	0.00				0.00
Actualización de la Hacienda Pública/Patrimonio	0.00				0.00



ORGANISMO OPERADOR DEL SERVICIO  
 DE LIMPIA DEL MUNICIPIO DE PUEBLA  
 ADMINISTRACIÓN 2024-2027  
 O/10/0051/CG/J

ORGANISMO OPERADOR DEL SERVICIO DE LIMPIA  
 DEL MUNICIPIO DE PUEBLA  
 ESTADO DE VARIACIÓN EN LA HACIENDA PÚBLICA  
 Del 1 de Enero al 31 de Enero de 2025  
 (Cifras en pesos)

Variaciones de la Hacienda Pública /			
Patrimonio Generado Neto 2025	39,986,777.73	-66,625,957.95	-26,639,180.22
Resultado del Ejercicio		-27,219,334.36	-27,219,334.36
(Ahorro/Desahorro)			
Resultados de Ejercicios Anteriores	39,986,777.73	-39,986,777.73	0.00
Revalúos		0.00	0.00
Reservas		0.00	0.00
Rectificaciones de Resultados de		580,154.14	580,154.14
Ejercicios Anteriores			
Cambios en el Exceso o Insuficiencia en			0.00
la Actualización de la Hacienda			
Pública/Patrimonio Neto 2025			0.00
Resultado por Posición Monetaria			0.00
Resultado por Tenencia de Activos no			0.00
Monetarios			
Hacienda Pública / Patrimonio Neto	90,716,019.90	31,017,126.54	59,698,893.36
Final 2025		-26,639,180.22	33,059,713.14

Bajo protesta de decir verdad declaramos que los Estados Financieros y sus notas,  
 son razonablemente correctos y son responsabilidad del emisor.



RICARDO OMAR RODRÍGUEZ CORTE  
 COORDINADOR GENERAL



RICARDO RUGERFO CASELIN  
 DIRECTOR ADMINISTRATIVO



ORGANISMO OPERADOR DEL SERVICIO  
 DE LIMPIA DEL MUNICIPIO DE PUEBLA  
 ADMINISTRACIÓN 2024-2027  
 O/10/OOSL/CG/I





ORGANISMO OPERADOR DEL SERVICIO DE LIMPIA  
DEL MUNICIPIO DE PUEBLA  
ESTADO DE CAMBIOS EN LA SITUACIÓN FINANCIERA  
Del 1 de Enero al 31 de Enero de 2025  
(Cifras en pesos)

	Origen	Aplicación
ACTIVO	32,669,190.54	-
ACTIVO CIRCULANTE	32,383,269.55	-
EFECTIVO Y EQUIVALENTES	28,531,076.26	-
DERECHOS A RECIBIR EFECTIVO O EQUIVALENTES	3,852,193.29	-
DERECHOS A RECIBIR BIENES O SERVICIOS	-	-
INVENTARIOS	-	-
ALMACENES	-	-
ESTIMACIÓN POR PÉRDIDAS O DETERIORO DE	-	-
ACTIVOS CIRCULANTES	-	-
OTROS ACTIVOS CIRCULANTES	-	-
ACTIVO NO CIRCULANTE	285,920.99	-
INVERSIONES FINANCIERAS A LARGO PLAZO	-	-
DERECHOS A RECIBIR EFECTIVO O EQUIVALENTES A LARGO PLAZO	-	-
BIENES INMUEBLES, INFRAESTRUCTURA Y CONSTRUCCIONES EN PROCESO	-	-
BIENES MUEBLES	-	-
ACTIVOS INTANGIBLES	-	-
DEPRECIACIÓN, DETERIORO Y AMORTIZACIÓN ACUMULADA DE BIENES	285,920.99	-
ACTIVOS DIFERIDOS	-	-
ESTIMACIÓN POR PÉRDIDA O DETERIORO DE	-	-
ACTIVOS NO CIRCULANTES	-	-
OTROS ACTIVOS NO CIRCULANTES	-	-
PASIVO	-	6,030,010.32
PASIVO CIRCULANTE	-	6,030,010.32
CUENTAS POR PAGAR A CORTO PLAZO	-	6,030,010.32
DOCUMENTOS POR PAGAR A CORTO PLAZO	-	-
PORCIÓN A CORTO PLAZO DE LA DEUDA PÚBLICA A LARGO PLAZO	-	-
TÍTULOS Y VALORES A CORTO PLAZO	-	-
PASIVOS DIFERIDOS A CORTO PLAZO	-	-
FONDOS Y BIENES DE TERCEROS EN GARANTÍA Y/O ADMINISTRACIÓN A CORTO PLAZO	-	-
PROVISIONES A CORTO PLAZO	-	-
OTROS PASIVOS A CORTO PLAZO	0.00	-
PASIVO NO CIRCULANTE	-	-
CUENTAS POR PAGAR A LARGO PLAZO	-	-
DOCUMENTOS POR PAGAR A LARGO PLAZO	-	-
DEUDA PÚBLICA A LARGO PLAZO	-	-
PASIVOS DIFERIDOS A LARGO PLAZO	-	-
FONDOS Y BIENES DE TERCEROS EN GARANTÍA Y/O ADMINISTRACIÓN A LARGO PLAZO	-	-
PROVISIONES A LARGO PLAZO	-	-
HACIENDA PÚBLICA/PATRIMONIO	-	26,639,180.22





ORGANISMO OPERADOR DEL SERVICIO DE LIMPIA DEL MUNICIPIO DE PUEBLA  
 ADMINISTRACIÓN 2024-2027  
 0/10/OOSL/CG/I

ORGANISMO OPERADOR DEL SERVICIO DE LIMPIA  
DEL MUNICIPIO DE PUEBLA  
ESTADO DE CAMBIOS EN LA SITUACIÓN FINANCIERA  
Del 1 de Enero al 31 de Enero de 2025  
(Cifras en pesos)

	Origen	Aplicación
HACIENDA PÚBLICA/PATRIMONIO CONTRIBUIDO	-	-
APORTACIONES	-	-
DONACIONES DE CAPITAL	0.00	-
ACTUALIZACIÓN DE LA HACIENDA PÚBLICA/PATRIMONIO	-	-
HACIENDA PÚBLICA/PATRIMONIO GENERADO	-	26,639,180.22
RESULTADOS DEL EJERCICIO (AHORRO / DESAHORRO)	-	67,206,112.09
RESULTADOS DE EJERCICIOS ANTERIORES REVALÚOS	39,986,777.73	-
RESERVAS	-	-
RECTIFICACIONES DE RESULTADOS DE EJERCICIOS ANTERIORES	580,154.14	-
EXCESO O INSUFICIENCIA EN LA ACTUALIZACIÓN DE LA HACIENDA PÚBLICA/PATRIMONIO	-	-
RESULTADO POR POSICIÓN MONETARIA	-	-
RESULTADO POR TENENCIA DE ACTIVOS NO MONETARIOS	-	-

Bajo protesta de decir verdad declaramos que los Estados Financieros y sus notas, son razonablemente correctos y son responsabilidad del emisor.

  
\_\_\_\_\_  
RICARDO OMAR RODRÍGUEZ CORTE  
COORDINADOR GENERAL

  
\_\_\_\_\_  
RICARDO RUBERIO CASELIN  
DIRECTOR ADMINISTRATIVO



ORGANISMO OPERADOR DEL SERVICIO  
DE LIMPIA DEL MUNICIPIO DE PUEBLA  
ADMINISTRACIÓN 2024-2027  
O/10/OOSL/CG/I



ORGANISMO OPERADOR DEL SERVICIO DE LIMPIA  
DEL MUNICIPIO DE PUEBLA  
ESTADO DE FLUJOS DE EFECTIVO  
Del 1 de Enero al 31 de Enero de 2025  
(Cifras en pesos)

Concepto	2025	2024
<b>FLUJOS DE EFECTIVO DE LAS ACTIVIDADES DE OPERACIÓN</b>		
<b>ORIGEN</b>		
IMPUESTOS	12,368,389.98	567,328,158.19
CUOTAS Y APORTACIONES DE SEGURIDAD SOCIAL	0.00	0.00
CONTRIBUCIONES DE MEJORAS	0.00	0.00
DERECHOS	0.00	0.00
PRODUCTOS	0.00	146,499.99
APROVECHAMIENTOS	0.00	0.00
INGRESOS POR VENTAS DE BIENES, PRESTACIÓN DE SERVICIOS Y OTROS INGRESOS	787,745.31	38,608,844.20
PARTICIPACIONES, APORTACIONES, CONVENIOS, INCENTIVOS DERIV. DE LA COLAB. FISCAL Y FONDOS DIST. DE APORT	0.00	0.00
TRANSFERENCIAS, ASIGNACIONES, SUBSIDIOS Y SUBVENCIONES, Y PENSIONES Y JUBILACIONES	11,580,644.67	528,572,814.00
OTROS ORÍGENES DE OPERACIÓN	0.00	0.00
<b>APLICACIÓN</b>		
SERVICIOS PERSONALES	37,826,328.79	522,295,357.95
MATERIALES Y SUMINISTROS	8,017,247.36	151,151,281.14
SERVICIOS GENERALES	0.00	12,430,289.30
TRANSFERENCIAS INTERNAS Y ASIGNACIONES AL SECTOR PÚBLICO	29,669,081.43	358,713,787.51
TRANSFERENCIAS AL RESTO DEL SECTOR PÚBLICO	0.00	0.00
SUBSIDIOS Y SUBVENCIONES	0.00	0.00
AYUDAS SOCIALES	140,000.00	0.00
PENSIONES Y JUBILACIONES	0.00	0.00
TRANSFERENCIAS A FIDEICOMISOS, MANDATOS Y OTROS ANÁLOGOS	0.00	0.00
TRANSFERENCIAS A LA SEGURIDAD SOCIAL DONATIVOS	0.00	0.00
TRANSFERENCIAS AL EXTERIOR	0.00	0.00
PARTICIPACIONES	0.00	0.00
APORTACIONES	0.00	0.00
CONVENIOS	0.00	0.00
OTRAS APLICACIONES DE OPERACIÓN	0.00	0.00
<b>FLUJOS NETOS DE EFECTIVO POR ACTIVIDADES DE OPERACIÓN</b>	<b>-25,457,938.81</b>	<b>45,032,800.24</b>



ORGANISMO OPERADOR DEL SERVICIO  
DE LIMPIA DEL MUNICIPIO DE PUEBLA  
ADMINISTRACIÓN 2024-2027  
0/10/OOSL/CG/J



ORGANISMO OPERADOR DEL SERVICIO DE LIMPIA  
DEL MUNICIPIO DE PUEBLA  
ESTADO DE FLUJOS DE EFECTIVO  
Del 1 de Enero al 31 de Enero de 2025  
(Cifras en pesos)

Concepto	2025	2024
<b>FLUJOS DE EFECTIVO DE LAS ACTIVIDADES DE INVERSIÓN</b>		
ORIGEN	0.00	0.00
BIENES INMUEBLES, INFRAESTRUCTURA Y CONSTRUCCIONES EN PROCESO	0.00	0.00
BIENES MUEBLES	0.00	0.00
OTROS ORÍGENES DE INVERSIÓN	0.00	0.00
APLICACIÓN	0.00	42,878.00
BIENES INMUEBLES, INFRAESTRUCTURA Y CONSTRUCCIONES EN PROCESO	0.00	0.00
BIENES MUEBLES	0.00	42,878.00
OTRAS APLICACIONES DE INVERSIÓN	0.00	0.00
FLUJOS NETOS DE EFECTIVO POR ACTIVIDADES DE INVERSIÓN	0.00	-42,878.00
<b>FLUJOS DE EFECTIVO DE LAS ACTIVIDADES DE FINANCIAMIENTO</b>		
ORIGEN	18,620,667.80	151,062,289.54
ENDEUDAMIENTO NETO	0.00	0.00
INTERNO	0.00	0.00
EXTERNO	0.00	0.00
OTROS ORÍGENES DE FINANCIAMIENTO	18,620,667.80	151,062,289.54
APLICACIÓN	21,693,805.25	182,112,109.55
SERVICIOS DE LA DEUDA	0.00	0.00
INTERNO	0.00	0.00
EXTERNO	0.00	0.00
OTRAS APLICACIONES DE FINANCIAMIENTO	21,693,805.25	182,112,109.55
FLUJOS NETOS DE EFECTIVO POR ACTIVIDADES DE FINANCIAMIENTO	-3,073,137.45	-31,049,820.01



ORGANISMO OPERADOR DEL SERVICIO  
DE LIMPIA DEL MUNICIPIO DE PUEBLA  
ADMINISTRACIÓN 2024-2027  
O/10/OOSL/CG/J


ORGANISMO OPERADOR DEL SERVICIO DE LIMPIA  
DEL MUNICIPIO DE PUEBLA  
ESTADO DE FLUJOS DE EFECTIVO  
Del 1 de Enero al 31 de Enero de 2025  
(Cifras en pesos)

Concepto	2025	2024
Incremento/Disminución Neta en el Efectivo y Equivalentes al Efectivo	-28,531,076.26	13,940,102.23
Efectivo y Equivalentes al Efectivo al Inicio del Ejercicio	56,478,489.45	42,538,387.22
Efectivo y Equivalentes al Efectivo al Final del Ejercicio	27,947,413.19	56,478,489.45

Bajo protesta de decir verdad declaramos que los Estados Financieros y sus notas, son razonablemente correctos y son responsabilidad del emisor.



RICARDO OMAR RODRÍGUEZ CORTE  
COORDINADOR GENERAL



RICARDO RUGERÍO CASELÍN  
DIRECTOR ADMINISTRATIVO




ORGANISMO OPERADOR DEL SERVICIO  
DE LIMPIA DEL MUNICIPIO DE PUEBLA  
ADMINISTRACIÓN 2024-2027  
O/10/OOSL/CG/J




ORGANISMO OPERADOR DEL SERVICIO DE LIMPIA  
DEL MUNICIPIO DE PUEBLA  
INFORME SOBRE PASIVOS CONTINGENTES  
Al 31 de Enero de 2025

Bajo protesta de decir verdad declaramos que los Estados Financieros y sus notas,  
son razonablemente correctos y son responsabilidad del emisor



RICARDO OMAR RODRÍGUEZ CORTE  
COORDINADOR GENERAL



RICARDO RUGERÍO CASELÍN  
DIRECTOR ADMINISTRATIVO



ORGANISMO OPERADOR DEL SERVICIO  
DE LIMPIA DEL MUNICIPIO DE PUEBLA  
ADMINISTRACIÓN 2024-2027  
O/10/OOSL/CG/I





ORGANISMO OPERADOR DEL SERVICIO  
DE LIMPIA DEL MUNICIPIO DE PUEBLA  
ADMINISTRACIÓN 2024-2027  
O/10/OOSL/CG/J

Concepto	Saldo Inicial 1	Cargos del periodo 2	Abonos del periodo 3	Saldo final 4=(1+2-3)	Variación del periodo 5=(4-1)
<b>ACTIVO</b>	<b>132,079,889.55</b>	<b>43,491,621.47</b>	<b>76,160,812.01</b>	<b>99,410,699.01</b>	<b>-32,669,190.54</b>
<b>ACTIVO CIRCULANTE</b>	<b>60,935,124.22</b>	<b>43,491,621.47</b>	<b>75,874,891.02</b>	<b>28,551,854.67</b>	<b>-32,383,269.55</b>
EFFECTIVO Y EQUIVALENTES	56,478,489.45	30,989,057.78	59,520,134.04	27,947,413.19	-28,531,076.26
DERECHOS A RECIBIR EFECTIVO O EQUIVALENTES	4,456,634.77	12,502,563.69	16,354,756.98	604,441.48	-3,852,193.29
DERECHOS A RECIBIR BIENES O SERVICIOS	0.00	0.00	0.00	0.00	0.00
INVENTARIOS	0.00	0.00	0.00	0.00	0.00
ALMACENES	0.00	0.00	0.00	0.00	0.00
ESTIMACIÓN POR PÉRDIDAS O DETERIORO DE ACTIVOS CIRCULANTES	0.00	0.00	0.00	0.00	0.00
OTROS ACTIVOS CIRCULANTES	0.00	0.00	0.00	0.00	0.00
<b>ACTIVO NO CIRCULANTE</b>	<b>71,144,765.33</b>	<b>0.00</b>	<b>285,920.99</b>	<b>70,858,844.34</b>	<b>-285,920.99</b>
INVERSIONES FINANCIERAS A LARGO PLAZO	0.00	0.00	0.00	0.00	0.00
DERECHOS A RECIBIR EFECTIVO O EQUIVALENTES A LARGO PLAZO	0.00	0.00	0.00	0.00	0.00
BIENES INMUEBLES, INFRAESTRUCTURA Y CONSTRUCCIONES EN PROCESO	60,531,823.54	0.00	0.00	60,531,823.54	0.00
BIENES MUEBLES	33,183,782.10	0.00	0.00	33,183,782.10	0.00
ACTIVOS INTANGIBLES	324.00	0.00	0.00	324.00	0.00
DEPRECIACIÓN, DETERIORO Y AMORTIZACIÓN ACUMULADA DE BIENES	-22,571,164.31	0.00	285,920.99	-22,857,085.30	-285,920.99
ACTIVOS DIFERIDOS	0.00	0.00	0.00	0.00	0.00
ESTIMACIÓN POR PÉRDIDA O DETERIORO DE ACTIVOS NO CIRCULANTES	0.00	0.00	0.00	0.00	0.00
OTROS ACTIVOS NO CIRCULANTES	0.00	0.00	0.00	0.00	0.00

Bajo protesta de decir verdad declaramos que los Estados Financieros y sus notas, son razonablemente correctos y son responsabilidad del emisor.



ORGANISMO OPERADOR DEL SERVICIO DE LIMPIA  
DEL MUNICIPIO DE PUEBLA  
ESTADO ANALÍTICO DEL ACTIVO  
Del 1 de Enero al 31 de Enero de 2025  
(Cifras en pesos)



RICARDO OMAR RODRÍGUEZ CORTE  
COORDINADOR GENERAL



RICARDO RUGERÍO CASBLIN  
DIRECTOR ADMINISTRATIVO



ORGANISMO OPERADOR DEL SERVICIO  
DE LIMPIA DEL MUNICIPIO DE PUEBLA  
ADMINISTRACIÓN 2024-2027  
O/10/OOSL/CG/J






ORGANISMO OPERADOR DEL SERVICIO DE LIMPIA  
DEL MUNICIPIO DE PUEBLA  
ESTADO ANALÍTICO DE LA DEUDA Y OTROS PASIVOS  
Del 1 de Enero al 31 de Enero de 2025  
(Cifras en pesos)


DENOMINACIÓN DE LAS DEUDAS	Moneda de Contratación	Institución o País Acreedor	Saldo Inicial del Periodo	Saldo Final del Periodo
<b>DEUDA PÚBLICA</b>				
CORTO PLAZO				
<b>DEUDA INTERNA</b>				
Instituciones de Crédito			0.00	0.00
Títulos y Valores			0.00	0.00
Arrendamientos financieros			0.00	0.00
<b>DEUDA EXTERNA</b>				
Organismos Financieros Internacionales			0.00	0.00
Deuda Bilateral			0.00	0.00
Títulos y Valores			0.00	0.00
Arrendamientos Financieros			0.00	0.00
<b>SUBTOTAL DE DEUDA PÚBLICA A CORTO PLAZO</b>			<b>0.00</b>	<b>0.00</b>
LARGO PLAZO				
<b>DEUDA INTERNA</b>				
Instituciones de Crédito			0.00	0.00
Títulos y Valores			0.00	0.00
Arrendamientos financieros			0.00	0.00
<b>DEUDA EXTERNA</b>				
Organismos Financieros Internacionales			0.00	0.00
Deuda Bilateral			0.00	0.00
Títulos y Valores			0.00	0.00
Arrendamientos -Financieros			0.00	0.00
<b>SUBTOTAL DE DEUDA PÚBLICA A LARGO PLAZO</b>			<b>0.00</b>	<b>0.00</b>
<b>TOTAL DE OTROS PASIVOS</b>			<b>10,346,743.11</b>	<b>4,316,732.79</b>
<b>TOTAL DE DEUDA PÚBLICA Y OTROS PASIVOS</b>			<b>10,346,743.11</b>	<b>4,316,732.79</b>



**ORGANISMO OPERADOR DEL SERVICIO  
DE LIMPIA DEL MUNICIPIO DE PUEBLA  
ADMINISTRACIÓN 2024-2027  
O/10/OOSL/CG/I**

Bajo protesta de decir verdad declaramos que los Estados Financieros y sus notas,  
son razonablemente correctos y son responsabilidad del emisor.

  
 RICARDO OMAR RODRÍGUEZ CORTE  
 COORDINADOR GENERAL

  
 RICARDO RUGERIO CASELIN  
 DIRECTOR ADMINISTRATIVO



ORGANISMO OPERADOR DEL SERVICIO DE LIMPIA  
 DEL MUNICIPIO DE PUEBLA  
 ESTADO ANALÍTICO DE INGRESOS  
 Del 1 de Enero al 31 de Enero de 2025  
 (Cifras en pesos)

Rubro de Ingresos	Ingreso Estimado (1)	Ampliaciones y Reducciones (2)	Ingreso Modificado (3=1+2)	Ingreso Devengado (4)	Ingreso Recaudado (5)	Diferencia (6=5-1)
IMPUESTOS	0.00	0.00	0.00	0.00	0.00	0.00
CUOTAS Y APORTACIONES DE SEGURIDAD SOCIAL	0.00	0.00	0.00	0.00	0.00	0.00
CONTRIBUCIONES DE MEJORAS	0.00	0.00	0.00	0.00	0.00	0.00
DERECHOS	0.00	0.00	0.00	0.00	0.00	0.00
PRODUCTOS	0.00	0.00	0.00	0.00	0.00	0.00
APROVECHAMIENTOS	0.00	0.00	0.00	0.00	0.00	0.00
INGRESOS POR VENTAS DE BIENES, PRESTACIÓN DE SERVICIOS Y OTROS INGRESOS	43,198,502.64	158,322.67	43,356,825.31	921,919.22	787,745.31	-42,410,757.33
PARTICIPACIONES, APORTACIONES, CONVENIOS, INCENTIVOS DERIV. DE LA COLAB. FISCAL Y FONDOS DIST. DE APORT	0.00	0.00	0.00	0.00	0.00	0.00
TRANSFERENCIAS, ASIGNACIONES, SUBSIDIOS Y SUBVENCIONES, Y PENSIONES Y JUBILACIONES	553,755,814.00	0.00	553,755,814.00	11,580,644.67	11,580,644.67	-542,175,169.33
INGRESOS DERIVADOS DE FINANCIAMIENTOS	0.00	29,525,549.21	29,525,549.21	0.00	0.00	0.00
<b>TOTAL</b>	<b>596,954,316.64</b>	<b>29,683,871.88</b>	<b>626,638,188.52</b>	<b>12,502,563.89</b>	<b>12,368,389.98</b>	<b>Ingresos Excedentes</b>
						<b>0.00</b>



ORGANISMO OPERADOR DEL SERVICIO  
 DE LIMPIA DEL MUNICIPIO DE PUEBLA  
 ADMINISTRACIÓN 2024-2027  
 O/10/OOSI/CG/I

*(Handwritten signatures and marks)*

ORGANISMO OPERADOR DEL SERVICIO DE LIMPIA  
 DEL MUNICIPIO DE PUEBLA  
 ESTADO ANALÍTICO DE INGRESOS  
 Del 1 de Enero al 31 de Enero de 2025  
 (Cifras en pesos)

Estado Analítico de Ingresos por Fuente de Financiamiento	Ingreso Estimado (1)	Ampliaciones/ Reducciones (2)	Ingreso Modificado (3=1+2)	Ingreso Devengado (4)	Ingreso Recaudado (5)	Diferencia (6=5-1)
<b>INGRESOS DEL PODER EJECUTIVO FEDERAL O ESTATAL Y DE LOS MUNICIPIOS</b>	0.00	0.00	0.00	0.00	0.00	0.00
IMPUESTOS	0.00	0.00	0.00	0.00	0.00	0.00
CUOTAS Y APORTACIONES DE SEGURIDAD SOCIAL	0.00	0.00	0.00	0.00	0.00	0.00
CONTRIBUCIONES DE MEJORAS	0.00	0.00	0.00	0.00	0.00	0.00
DERECHOS	0.00	0.00	0.00	0.00	0.00	0.00
PRODUCTOS	0.00	0.00	0.00	0.00	0.00	0.00
APROVECHAMIENTOS	0.00	0.00	0.00	0.00	0.00	0.00
PARTICIPACIONES, APORTACIONES, CONVENIOS, INCENTIVOS DERIV. DE LA COLAB. FISCAL Y FONDOS DIST. DE APORT	0.00	0.00	0.00	0.00	0.00	0.00
TRANSFERENCIAS, ASIGNACIONES, SUBSIDIOS Y SUBVENCIONES, Y PENSIONES Y JUBILACIONES	0.00	0.00	0.00	0.00	0.00	0.00
<b>INGRESOS DE LOS ENTES PÚBLICOS DE LOS PODERES LEGISLATIVO Y JUDICIAL, DE LOS ORGANOS AUTÓNOMOS Y DEL SECTOR PARAESTATAL O PARAMUNICIPAL, ASÍ COMO DE LAS EMPRESAS PRODUCTIVAS DEL ESTADO</b>	596,954,316.64	158,322.67	597,112,639.31	12,502,563.89	12,368,389.98	-584,585,926.66
CUOTAS Y APORTACIONES DE SEGURIDAD SOCIAL	0.00	0.00	0.00	0.00	0.00	0.00
PRODUCTOS	0.00	0.00	0.00	0.00	0.00	0.00
INGRESOS POR VENTAS DE BIENES, PRESTACIÓN DE SERVICIOS Y OTROS INGRESOS	43,198,502.64	158,322.67	43,356,825.31	921,919.22	787,745.31	-42,410,757.33
TRANSFERENCIAS, ASIGNACIONES, SUBSIDIOS Y SUBVENCIONES, Y PENSIONES Y JUBILACIONES	553,755,814.00	0.00	553,755,814.00	11,580,644.67	11,580,644.67	-542,175,169.33



ORGANISMO OPERADOR DEL SERVICIO  
 DE LIMPIA DEL MUNICIPIO DE PUEBLA  
 ADMINISTRACIÓN 2024-2027  
 O/10/OOSL/CG/I

*[Handwritten signature]*




ORGANISMO OPERADOR DEL SERVICIO DE LIMPIA  
 DEL MUNICIPIO DE PUEBLA  
 ESTADO ANALÍTICO DE INGRESOS  
 Del 1 de Enero al 31 de Enero de 2025  
 (Cifras en pesos)

Estado Analítico de Ingresos por Fuente de Financiamiento	Ingreso Estimado (1)	Ampliaciones/ Reducciones (2)	Ingreso Modificado (3=1+2)	Ingreso Devengado (4)	Ingreso Recaudado (5)	Diferencia (6=5-1)
INGRESOS DERIVADOS DE FINANCIAMIENTO	0.00	29,525,549.21	29,525,549.21	0.00	0.00	0.00
INGRESOS DERIVADOS DE FINANCIAMIENTOS	0.00	29,525,549.21	29,525,549.21	0.00	0.00	0.00
<b>TOTAL</b>	<b>596,954,316.64</b>	<b>29,683,871.88</b>	<b>626,638,188.52</b>	<b>12,502,563.89</b>	<b>12,368,389.98</b>	<b>Ingresos Excedentes</b>
						<b>0.00</b>

Bajo protesta de decir verdad declaramos que los Estados Financieros y sus notas,  
 son razonablemente correctos y son responsabilidad del emisor.



RICARDO OMAR RODRÍGUEZ CORTE  
 COORDINADOR GENERAL



RICARDO RUGERIO CASELIN  
 DIRECTOR ADMINISTRATIVO



ORGANISMO OPERADOR DEL SERVICIO  
 DE LIMPIA DEL MUNICIPIO DE PUEBLA  
 ADMINISTRACIÓN 2024-2027  
 O/10/005L/CG/I



ORGANISMO OPERADOR DEL SERVICIO DE LIMPIA DEL MUNICIPIO DE PUEBLA  
 ESTADO ANALÍTICO DEL EJERCICIO DEL PRESUPUESTO DE EGRESOS  
 CLASIFICACIÓN ADMINISTRATIVA  
 Del 1 de Enero al 31 de Enero de 2025  
 (Cifras en pesos)

ORGANISMO OPERADOR DEL SERVICIO DE LIMPIA DEL MUNICIPIO DE PUEBLA  
 ADMINISTRACIÓN 2024-2027

O/10/OOSL/CG/1

Concepto	Egreso Aprobado (1)	Ampliaciones/Reducciones (2)	Egreso Modificado (3=1+2)	Egreso Devengado (4)	Egreso Pagado (5)	Subejercicio (6=3-4)
3 SECTOR PUBLICO MUNICIPAL	596,954,316.64	29,683,871.88	626,638,188.52	39,435,977.26	37,826,328.79	587,202,211.26
3.1 SECTOR PUBLICO NO FINANCIERO	596,954,316.64	29,683,871.88	626,638,188.52	39,435,977.26	37,826,328.79	587,202,211.26
3.1.1 GOBIERNO GENERAL MUNICIPAL	596,954,316.64	29,683,871.88	626,638,188.52	39,435,977.26	37,826,328.79	587,202,211.26
3.1.1.1 ENTIDADES PARAESTATALES Y FIDEICOMISOS	596,954,316.64	29,683,871.88	626,638,188.52	39,435,977.26	37,826,328.79	587,202,211.26
3.1.1.1.2 NO EMPRESARIALES Y NO FINANCIEROS						
3.1.1.1.2.0 ENTIDADES PARAESTATALES Y FIDEICOMISOS	596,954,316.64	29,683,871.88	626,638,188.52	39,435,977.26	37,826,328.79	587,202,211.26
3.1.1.1.2.0.1 ORGANISMO OPERADOR DEL SERVICIO DE LIMPIA DEL MUNICIPIO DE PUEBLA	596,954,316.64	29,683,871.88	626,638,188.52	39,435,977.26	37,826,328.79	587,202,211.26
000 RAMO GENERAL	0.00	0.00	0.00	0.00	0.00	0.00
01 COORDINACION GENERAL	0.00	0.00	0.00	0.00	0.00	0.00
02 SECRETARIA TÉCNICA	0.00	0.00	0.00	0.00	0.00	0.00
03 ENLACE DE COMUNICACION SOCIAL	0.00	0.00	0.00	0.00	0.00	0.00
04 DIRECCION OPERATIVA	393,810,213.64	29,506,866.88	423,317,080.52	29,647,841.99	29,647,841.99	393,669,238.53
05 SUBDIRECCION DE GESTION INTEGRAL DE RESIDUOS SOLIDOS URBANOS	0.00	0.00	0.00	0.00	0.00	0.00
06 DEPARTAMENTO DE DISPOSICION FINAL	0.00	0.00	0.00	0.00	0.00	0.00
07 DEPARTAMENTO DE SEPARACION Y RECICLAJE	0.00	0.00	0.00	0.00	0.00	0.00
08 DEPARTAMENTO DE BARRIDO MANUAL	0.00	0.00	0.00	0.00	0.00	0.00
09 DEPARTAMENTO DE BARRIDO MECANICO Y RECOLECCION	0.00	0.00	0.00	0.00	0.00	0.00
10 DIRECCION DE NORMATIVIDAD E INSPECCION EN RESIDUOS SOLIDOS URBANOS	900,000.00	0.00	900,000.00	0.00	0.00	900,000.00
11 DEPARTAMENTO DE EDUCACION AMBIENTAL EN GESTION DE RESIDUOS SOLIDOS URBANOS	0.00	0.00	0.00	0.00	0.00	0.00
12 DEPARTAMENTO DE PROYECTOS ESTRATEGICOS	0.00	0.00	0.00	0.00	0.00	0.00
13 DEPARTAMENTO DE INSPECCION EN RESIDUOS SOLIDOS URBANOS	0.00	0.00	0.00	0.00	0.00	0.00
14 DIRECCION ADMINISTRATIVA	202,244,103.00	177,005.00	202,421,108.00	9,788,135.27	8,178,486.80	192,632,972.73
15 DEPARTAMENTO DE RECURSOS FINANCIEROS Y CONTABILIDAD	0.00	0.00	0.00	0.00	0.00	0.00
16 DEPARTAMENTO DE FACTOR HUMANO	0.00	0.00	0.00	0.00	0.00	0.00
17 DEPARTAMENTO DE RECURSOS MATERIALES	0.00	0.00	0.00	0.00	0.00	0.00
18 DIRECCION JURIDICA	0.00	0.00	0.00	0.00	0.00	0.00
19 DEPARTAMENTO DE LO CONTENCIOSO	0.00	0.00	0.00	0.00	0.00	0.00
20 DEPARTAMENTO DE LO CONSULTIVO	0.00	0.00	0.00	0.00	0.00	0.00
21 DEPARTAMENTO DE INSPECCION EN RESIDUOS SOLIDOS URBANOS:	0.00	0.00	0.00	0.00	0.00	0.00
TOTAL DEL EGRESO	596,954,316.64	29,683,871.88	626,638,188.52	39,435,977.26	37,826,328.79	587,202,211.26



ORGANISMO OPERADOR DEL SERVICIO DE LIMPIA  
 DEL MUNICIPIO DE PUEBLA  
 ESTADO ANALÍTICO DEL EJERCICIO DEL PRESUPUESTO DE EGRESOS  
 CLASIFICACIÓN ADMINISTRATIVA  
 Del 1 de Enero al 31 de Enero de 2025  
 (Cifras en pesos)

Concepto	Egreso Aprobado (1)	Ampliaciones/Reducciones (2)	Egreso Modificado (3=1+2)	Egreso Devengado (4)	Egreso Pagado (5)	Subejercicio (6=3-4)
----------	---------------------	------------------------------	---------------------------	----------------------	-------------------	----------------------



ORGANISMO OPERADOR DEL SERVICIO  
 DE LIMPIA DEL MUNICIPIO DE PUEBLA  
 ADMINISTRACIÓN 2024-2027  
 O/10/OOSL/CG/1

*[Handwritten signature]*

GOBIERNO (FEDEI) ESTATAL/MUNICIPAL) DE ORGANISMO OPERAD) DEL SERVICIO DE LIMPIA  
 DEL MUNICIPIO DE PUEBLA  
 ESTADO ANALÍTICO DEL EJERCICIO DEL PRESUPUESTO DE EGRESOS  
 CLASIFICACIÓN ADMINISTRATIVA  
 Del 1 de Enero al 31 de Enero de 2025  
 (Cifras en pesos)

Concepto	Egreso Aprobado (1)	Ampliaciones/Reducciones (2)	Egreso Modificado (3=1+2)	Egreso Devengado (4)	Egreso Pagado (5)	Subejercicio (6=3-4)
PODER EJECUTIVO	0.00	0.00	0.00	0.00	0.00	0.00
PODER LEGISLATIVO	0.00	0.00	0.00	0.00	0.00	0.00
PODER JUDICIAL	0.00	0.00	0.00	0.00	0.00	0.00
ORGANOS AUTÓNOMOS	0.00	0.00	0.00	0.00	0.00	0.00
<b>TOTAL DEL EGRESO</b>	<b>0.00</b>	<b>0.00</b>	<b>0.00</b>	<b>0.00</b>	<b>0.00</b>	<b>0.00</b>



ORGANISMO OPERADOR DEL SERVICIO  
 DE LIMPIA DEL MUNICIPIO DE PUEBLA  
 ADMINISTRACIÓN 2024-2027  
 O/10/OOSL/CG/1



SECTOR PARAESTATAL DEL GOB. FEDERAL/ESTATAL/MUNICIPAL) DE ORGANISMO OPERADOR DEL SERVICIO DE LIMPIA  
 DEL MUNICIPIO DE PUEBLA  
 ESTADO ANALÍTICO DEL EJERCICIO DEL PRESUPUESTO DE EGRESOS  
 CLASIFICACIÓN ADMINISTRATIVA  
 Del 1 de Enero al 31 de Enero de 2025  
 (Cifras en pesos)

Concepto	Egreso Aprobado (1)	Ampliaciones/Reducciones (2)	Egreso Modificado (3=1+2)	Egreso Devengado (4)	Egreso Pagado (5)	Subejercicio (6=3-4)
ENTIDADES PARAESTATALES Y FIDEICOMISOS NO EMPRESARIALES Y NO FINANCIEROS	0.00	0.00	0.00	0.00	0.00	0.00
INSTITUCIONES PÚBLICAS DE LA SEGURIDAD SOCIAL	0.00	0.00	0.00	0.00	0.00	0.00
ENTIDADES PARAESTATALES EMPRESARIALES NO FINANCIERAS CON PARTICIPACIÓN ESTATAL MAYORITARIA	0.00	0.00	0.00	0.00	0.00	0.00
FIDEICOMISOS EMPRESARIALES NO FINANCIEROS CON PARTICIPACIÓN ESTATAL MAYORITARIA	0.00	0.00	0.00	0.00	0.00	0.00
ENTIDADES PARAESTATALES EMPRESARIALES FINANCIERAS MONETARIAS CON PARTICIPACIÓN ESTATAL MAYORITARIA	0.00	0.00	0.00	0.00	0.00	0.00
ENTIDADES PARAESTATALES EMPRESARIALES FINANCIERAS NO MONETARIAS CON PARTICIPACIÓN ESTATAL MAYORITARIA	0.00	0.00	0.00	0.00	0.00	0.00
FIDEICOMISOS FINANCIEROS PÚBLICOS CON PARTICIPACIÓN ESTATAL MAYORITARIA	0.00	0.00	0.00	0.00	0.00	0.00
ENTIDADES PARAMUNICIPALES (EN SUS DIFERENTES CLASIFICACIONES)	596,954,316.64	29,683,871.88	626,638,188.52	39,435,977.26	37,826,328.79	587,202,211.26
<b>TOTAL DEL EGRESO</b>	<b>596,954,316.64</b>	<b>29,683,871.88</b>	<b>626,638,188.52</b>	<b>39,435,977.26</b>	<b>37,826,328.79</b>	<b>587,202,211.26</b>

Bajo protesta de decir verdad declaramos que los Estados Financieros y sus notas, son razonablemente correctos y son responsabilidad del emisor.

  
 RICARDO OMAR RODRÍGUEZ CORTE  
 COORDINADOR GENERAL

  
 RICARDO RUGEBÓ CASELÍN  
 DIRECTOR ADMINISTRATIVO



ORGANISMO OPERADOR DEL SERVICIO  
 DE LIMPIA DEL MUNICIPIO DE PUEBLA  
 ADMINISTRACIÓN 2024-2027  
 O/10/005L/CG/I





ORGANISMO OPERADOR DEL SERVICIO DE LÍQUIDA  
 DEL MUNICIPIO DE PUEBLA  
 ESTADO ANALÍTICO DEL EJERCICIO DEL PRESUPUESTO DE EGRESOS  
 CLASIFICACIÓN ECONÓMICA (POR TIPO DE GASTO)  
 Del 1 de Enero al 31 de Enero de 2025  
 (Cifras en pesos)

Concepto	Egreso Aprobado (1)	Ampliaciones/Reducciones (2)	Egreso Modificado (3=1+2)	Egreso Devengado (4)	Egreso Pagado (5)	Subejercicio (6=3-4)
1 GASTO CORRIENTE	596,954,316.64	29,683,871.88	626,638,188.52	39,435,977.26	37,826,328.79	587,202,211.26
2 GASTO DE CAPITAL	0.00	0.00	0.00	0.00	0.00	0.00
3 AMORTIZACIÓN DE LA DEUDA Y DISMINUCIÓN DE PASIVOS	0.00	0.00	0.00	0.00	0.00	0.00
4 PENSIONES Y JUBILACIONES	0.00	0.00	0.00	0.00	0.00	0.00
5 PARTICIPACIONES	0.00	0.00	0.00	0.00	0.00	0.00
<b>TOTAL DEL EGRESO</b>	<b>596,954,316.64</b>	<b>29,683,871.88</b>	<b>626,638,188.52</b>	<b>39,435,977.26</b>	<b>37,826,328.79</b>	<b>587,202,211.26</b>

Bajo protesta de decir verdad declaramos que los Estados Financieros y sus notas, son razonablemente correctos y son responsabilidad del emisor.

  
 RICARDO OMAR RODRÍGUEZ CORTE  
 COORDINADOR GENERAL

  
 RICARDO ROGERÍA CASELÍN  
 DIRECTOR ADMINISTRATIVO



ORGANISMO OPERADOR DEL SERVICIO  
 DE LIMPIA DEL MUNICIPIO DE PUEBLA  
 ADMINISTRACIÓN 2024-2027  
 O/10/OOSL/CG/I



ORGANISMO OPERADOR DEL SERVICIO DE L. A  
DEL MUNICIPIO DE PUEBLA  
ESTADO ANALÍTICO DEL EJERCICIO DEL PRESUPUESTO DE EGRESOS  
CLASIFICACIÓN POR OBJETO DEL GASTO (CAPÍTULO Y CONCEPTO)  
Del 1 de Enero al 31 de Enero de 2025  
(Cifras en pesos)

ORGANISMO OPERADOR DEL SERVICIO  
DE LIMPIA DEL MUNICIPIO DE PUEBLA  
ADMINISTRACIÓN 2024-2027  
O/10/OOSL/CG/I

	Concepto	Egreso Aprobado (1)	Ampliaciones/Reducciones (2)	Egreso Modificado (3=1+2)	Egreso Devengado (4)	Egreso Pagado (5)	Subejercicio (6=3-4)
1	SERVICIOS PERSONALES	173,105,045.00	0.00	173,105,045.00	9,626,895.83	8,017,247.36	163,478,149.17
1.1	REMUNERACIONES AL PERSONAL DE CARÁCTER PERMANENTE	89,211,900.00	0.00	89,211,900.00	6,358,781.78	6,358,781.78	82,853,118.22
1.2	REMUNERACIONES AL PERSONAL DE CARÁCTER TRANSITORIO	0.00	0.00	0.00	0.00	0.00	0.00
1.3	REMUNERACIONES ADICIONALES Y ESPECIALES	12,748,612.00	65,931.24	12,814,543.24	131,987.42	131,987.42	12,682,555.82
1.4	SEGURIDAD SOCIAL	37,337,733.00	0.00	37,337,733.00	1,609,648.47	0.00	35,728,084.53
1.5	OTRAS PRESTACIONES SOCIALES Y ECONÓMICAS	33,398,800.00	-65,931.24	33,332,868.76	1,526,478.16	1,526,478.16	31,806,390.60
1.6	PREVISIONES	408,000.00	0.00	408,000.00	0.00	0.00	408,000.00
1.7	PAGO DE ESTÍMULOS A LAS Y LOS SERVIDORES PÚBLICOS	0.00	0.00	0.00	0.00	0.00	0.00
2	MATERIALES Y SUMINISTROS	15,971,881.00	0.00	15,971,881.00	0.00	0.00	15,971,881.00
2.1	MATERIALES DE ADMINISTRACIÓN, EMISIÓN DE DOCUMENTOS Y ARTÍCULOS OFICIALES	2,105,702.00	0.00	2,105,702.00	0.00	0.00	2,105,702.00
2.2	ALIMENTOS Y UTENSILIOS	1,644,277.00	0.00	1,644,277.00	0.00	0.00	1,644,277.00
2.3	MATERIAS PRIMAS Y MATERIALES DE PRODUCCIÓN Y COMERCIALIZACIÓN	1,785,920.00	0.00	1,785,920.00	0.00	0.00	1,785,920.00
2.4	MATERIALES Y ARTÍCULOS DE CONSTRUCCIÓN Y DE REPARACIÓN	51,000.00	0.00	51,000.00	0.00	0.00	51,000.00
2.5	PRODUCTOS QUÍMICOS, FARMACÉUTICOS Y DE LABORATORIO	5,000.00	0.00	5,000.00	0.00	0.00	5,000.00
2.6	COMBUSTIBLES, LUBRICANTES Y ADITIVOS	5,454,725.00	0.00	5,454,725.00	0.00	0.00	5,454,725.00
2.7	VESTUARIO, BLANCOS, PRENDAS DE PROTECCIÓN Y ARTÍCULOS DEPORTIVOS	4,171,794.00	0.00	4,171,794.00	0.00	0.00	4,171,794.00
2.8	MATERIALES Y SUMINISTROS PARA SEGURIDAD PÚBLICA	0.00	0.00	0.00	0.00	0.00	0.00
2.9	HERRAMIENTAS, REFACCIONES Y ACCESORIOS MENORES	753,463.00	0.00	753,463.00	0.00	0.00	753,463.00
3	SERVICIOS GENERALES	405,817,390.64	29,683,871.88	435,501,262.52	29,669,081.43	29,669,081.43	405,832,181.09
3.1	SERVICIOS BÁSICOS	339,938.00	18,682.33	358,620.33	18,682.33	18,682.33	339,938.00
3.2	SERVICIOS DE ARRENDAMIENTO	2,027,493.00	0.00	2,027,493.00	0.00	0.00	2,027,493.00
3.3	SERVICIOS PROFESIONALES, CIENTÍFICOS, TÉCNICOS Y OTROS SERVICIOS	3,555,243.00	0.00	3,555,243.00	0.00	0.00	3,555,243.00
3.4	SERVICIOS FINANCIEROS, BANCARIOS Y	1,519,041.00	158,322.67	1,677,363.67	2,557.11	2,557.11	1,674,806.56





ORGANISMO OPERADOR DEL SERVICIO DE LIMPIA  
DEL MUNICIPIO DE PUEBLA  
ESTADO ANALÍTICO DEL EJERCICIO DEL PRESUPUESTO DE EGRESOS  
CLASIFICACIÓN POR OBJETO DEL GASTO (CAPÍTULO Y CONCEPTO)  
Del 1 de Enero al 31 de Enero de 2025  
(Cifras en pesos)

ORGANISMO OPERADOR DEL SERVICIO  
DE LIMPIA DEL MUNICIPIO DE PUEBLA  
ADMINISTRACIÓN 2024-2027  
O/10/0051/CG/I

Concepto

	Egreso Aprobado (1)	Ampliaciones/Reducciones (2)	Egreso Modificado (3=1+2)	Egreso Devengado (4)	Egreso Pagado (5)	Subejercicio (6=3-4)
<b>COMERCIALES</b>						
3.5 SERVICIOS DE INSTALACIÓN, REPARACIÓN, MANTENIMIENTO Y CONSERVACIÓN	393,335,910.64	29,506,866.88	422,842,777.52	29,647,841.99	29,647,841.99	393,194,935.53
3.6 SERVICIOS DE COMUNICACIÓN SOCIAL Y PUBLICIDAD	0.00	0.00	0.00	0.00	0.00	0.00
3.7 SERVICIOS DE TRASLADO Y VIÁTICOS	49,500.00	0.00	49,500.00	0.00	0.00	49,500.00
3.8 SERVICIOS OFICIALES	726,450.00	0.00	726,450.00	0.00	0.00	726,450.00
3.9 OTROS SERVICIOS GENERALES	4,263,815.00	0.00	4,263,815.00	0.00	0.00	4,263,815.00
4 TRANSFERENCIAS, ASIGNACIONES, SUBSIDIOS Y OTRAS AYUDAS	2,060,000.00	0.00	2,060,000.00	140,000.00	140,000.00	1,920,000.00
4.1 TRANSFERENCIAS INTERNAS Y ASIGNACIONES AL SECTOR PÚBLICO	0.00	0.00	0.00	0.00	0.00	0.00
4.2 TRANSFERENCIAS AL RESTO DEL SECTOR PÚBLICO	0.00	0.00	0.00	0.00	0.00	0.00
4.3 SUBSIDIOS Y SUBVENCIONES	0.00	0.00	0.00	0.00	0.00	0.00
4.4 AYUDAS SOCIALES	2,060,000.00	0.00	2,060,000.00	140,000.00	140,000.00	1,920,000.00
4.5 PENSIONES Y JUBILACIONES	0.00	0.00	0.00	0.00	0.00	0.00
4.6 TRANSFERENCIAS A FIDEICOMISOS, MANDATOS Y OTROS ANÁLOGOS	0.00	0.00	0.00	0.00	0.00	0.00
4.7 TRANSFERENCIAS A LA SEGURIDAD SOCIAL	0.00	0.00	0.00	0.00	0.00	0.00
4.8 DONATIVOS	0.00	0.00	0.00	0.00	0.00	0.00
4.9 TRANSFERENCIAS AL EXTERIOR	0.00	0.00	0.00	0.00	0.00	0.00
5 BIENES MUEBLES, INMUEBLES E INTANGIBLES	0.00	0.00	0.00	0.00	0.00	0.00
5.1 MOBILIARIO Y EQUIPO DE ADMINISTRACIÓN	0.00	0.00	0.00	0.00	0.00	0.00
5.2 MOBILIARIO Y EQUIPO EDUCACIONAL Y RECREATIVO	0.00	0.00	0.00	0.00	0.00	0.00
5.3 EQUIPO E INSTRUMENTAL MÉDICO Y DE LABORATORIO	0.00	0.00	0.00	0.00	0.00	0.00
5.4 VEHÍCULOS Y EQUIPO DE TRANSPORTE	0.00	0.00	0.00	0.00	0.00	0.00
5.5 EQUIPO DE DEFENSA Y SEGURIDAD	0.00	0.00	0.00	0.00	0.00	0.00
5.6 MAQUINARIA, OTROS EQUIPOS Y HERRAMIENTAS	0.00	0.00	0.00	0.00	0.00	0.00
5.7 ACTIVOS BIOLÓGICOS	0.00	0.00	0.00	0.00	0.00	0.00
5.8 BIENES INMUEBLES	0.00	0.00	0.00	0.00	0.00	0.00
5.9 ACTIVOS INTANGIBLES	0.00	0.00	0.00	0.00	0.00	0.00
6 INVERSIÓN PÚBLICA	0.00	0.00	0.00	0.00	0.00	0.00





ORGANISMO OPERADOR DEL SERVICIO DE LIMPIA  
DEL MUNICIPIO DE PUEBLA  
ESTADO ANALÍTICO DEL EJERCICIO DEL PRESUPUESTO DE EGRESOS  
CLASIFICACIÓN POR OBJETO DEL GASTO (CAPÍTULO Y CONCEPTO)  
Del 1 de Enero al 31 de Enero de 2025  
(Cifras en pesos)

**ORGANISMO OPERADOR DEL SERVICIO  
DE LIMPIA DEL MUNICIPIO DE PUEBLA**  
ADMINISTRACIÓN 2024-2027  
O/10/005/CG/J Concepto

	Egreso Aprobado (1)	Ampliaciones/Reducciones (2)	Egreso Modificado (3=1+2)	Egreso Devengado (4)	Egreso Pagado (5)	Subejercicio (6=3-4)
6.1 OBRA PÚBLICA EN BIENES DE DOMINIO PÚBLICO	0.00	0.00	0.00	0.00	0.00	0.00
6.2 OBRA PÚBLICA	0.00	0.00	0.00	0.00	0.00	0.00
6.3 PROYECTOS PRODUCTIVOS Y ACCIONES DE FOMENTO	0.00	0.00	0.00	0.00	0.00	0.00
7 INVERSIONES FINANCIERAS Y OTRAS PROVISIONES	0.00	0.00	0.00	0.00	0.00	0.00
7.1 INVERSIONES PARA EL FOMENTO DE ACTIVIDADES PRODUCTIVAS	0.00	0.00	0.00	0.00	0.00	0.00
7.2 ACCIONES Y PARTICIPACIONES DE CAPITAL	0.00	0.00	0.00	0.00	0.00	0.00
7.3 COMPRA DE TÍTULOS Y VALORES	0.00	0.00	0.00	0.00	0.00	0.00
7.4 CONCESIÓN DE PRÉSTAMOS	0.00	0.00	0.00	0.00	0.00	0.00
7.5 INVERSIONES EN FIDEICOMISOS, MANDATOS Y OTROS ANÁLOGOS	0.00	0.00	0.00	0.00	0.00	0.00
7.6 OTRAS INVERSIONES FINANCIERAS	0.00	0.00	0.00	0.00	0.00	0.00
7.9 PROVISIONES PARA CONTINGENCIAS Y OTRAS EROGACIONES ESPECIALES	0.00	0.00	0.00	0.00	0.00	0.00
8 PARTICIPACIONES Y APORTACIONES	0.00	0.00	0.00	0.00	0.00	0.00
8.1 PARTICIPACIONES	0.00	0.00	0.00	0.00	0.00	0.00
8.3 APORTACIONES	0.00	0.00	0.00	0.00	0.00	0.00
8.5 CONVENIOS	0.00	0.00	0.00	0.00	0.00	0.00
9 DEUDA PÚBLICA	0.00	0.00	0.00	0.00	0.00	0.00
9.1 AMORTIZACIÓN DE LA DEUDA PÚBLICA	0.00	0.00	0.00	0.00	0.00	0.00
9.2 INTERESES DE LA DEUDA PÚBLICA	0.00	0.00	0.00	0.00	0.00	0.00
9.3 COMISIONES DE LA DEUDA PÚBLICA	0.00	0.00	0.00	0.00	0.00	0.00
9.4 GASTOS DE LA DEUDA PÚBLICA	0.00	0.00	0.00	0.00	0.00	0.00
9.5 COSTO POR COBERTURAS	0.00	0.00	0.00	0.00	0.00	0.00
9.6 APOYOS FINANCIEROS	0.00	0.00	0.00	0.00	0.00	0.00
9.9 ADEUDOS DE EJERCICIOS FISCALES ANTERIORES (ADEFAS)	0.00	0.00	0.00	0.00	0.00	0.00

TOTAL DEL EGRESO 596,954,316.64 29,683,871.88 626,638,188.52 39,435,977.26 37,826,328.79 587,202,211.26


ORGANISMO OPERADOR DEL SERVICIO DE LIMPIA  
DEL MUNICIPIO DE PUEBLA  
ESTADO ANALÍTICO DEL EJERCICIO DEL PRESUPUESTO DE EGRESOS  
CLASIFICACIÓN POR OBJETO DEL GASTO (CAPÍTULO Y CONCEPTO)  
Del 1 de Enero al 31 de Enero de 2025  
(Cifras en pesos)

Bajo protesta de decir verdad declaramos que los Estados Financieros y sus notas,  
son razonablemente correctos y son responsabilidad del emisor.



RICARDO OMAR RODRÍGUEZ CORTE  
COORDINADOR GENERAL



RICARDO ROBERGO CASELÍN  
DIRECTOR ADMINISTRATIVO



ORGANISMO OPERADOR DEL SERVICIO  
DE LIMPIA DEL MUNICIPIO DE PUEBLA  
ADMINISTRACIÓN 2024-2027  
O/10/OOSL/CG/1







ORGANISMO OPERADOR DEL SERVICIO DE LIMPIA DEL MUNICIPIO DE PUEBLA  
 ESTADO ANALÍTICO DEL EJERCICIO DEL PRESUPUESTO DE EGRESOS  
 CLASIFICACIÓN FUNCIONAL (FINALIDAD Y FUNCIÓN)

Del 1 de Enero al 31 de Enero de 2025  
 (Cifras en pesos)

ORGANISMO OPERADOR DEL SERVICIO DE LIMPIA DEL MUNICIPIO DE PUEBLA  
 ADMINISTRACIÓN 2024-2027

O/10/OOSL/CG/I

Concepto	Egreso Aprobado (1)	Ampliaciones/Reducciones (2)	Egreso Modificado (3=1+2)	Egreso Devengado (4)	Egreso Pagado (5)	Subejercicio (6=3-4)
1 GOBIERNO	0.00	0.00	0.00	0.00	0.00	0.00
1.1 LEGISLACION	0.00	0.00	0.00	0.00	0.00	0.00
1.2 JUSTICIA	0.00	0.00	0.00	0.00	0.00	0.00
1.3 COORDINACION DE LA POLITICA DE GOBIERNO	0.00	0.00	0.00	0.00	0.00	0.00
1.4 RELACIONES EXTERIORES	0.00	0.00	0.00	0.00	0.00	0.00
1.5 ASUNTOS FINANCIEROS Y HACENDARIOS	0.00	0.00	0.00	0.00	0.00	0.00
1.6 SEGURIDAD NACIONAL	0.00	0.00	0.00	0.00	0.00	0.00
1.7 ASUNTOS DE ORDEN PUBLICO Y DE SEGURIDAD INTERIOR	0.00	0.00	0.00	0.00	0.00	0.00
1.8 OTROS SERVICIOS GENERALES	0.00	0.00	0.00	0.00	0.00	0.00
2 DESARROLLO SOCIAL	596,954,316.64	29,683,871.88	626,638,188.52	39,435,977.26	37,826,328.79	587,202,211.26
2.1 PROTECCION AMBIENTAL	596,954,316.64	29,683,871.88	626,638,188.52	39,435,977.26	37,826,328.79	587,202,211.26
2.2 VIVIENDA Y SERVICIOS A LA COMUNIDAD	0.00	0.00	0.00	0.00	0.00	0.00
2.3 SALUD	0.00	0.00	0.00	0.00	0.00	0.00
2.4 RECREACION, CULTURA Y OTRAS MANIFESTACIONES SOCIALES	0.00	0.00	0.00	0.00	0.00	0.00
2.5 EDUCACION	0.00	0.00	0.00	0.00	0.00	0.00
2.6 PROTECCION SOCIAL	0.00	0.00	0.00	0.00	0.00	0.00
2.7 OTROS ASUNTOS SOCIALES	0.00	0.00	0.00	0.00	0.00	0.00
3 DESARROLLO ECONOMICO	0.00	0.00	0.00	0.00	0.00	0.00
3.1 ASUNTOS ECONOMICOS, COMERCIALES Y LABORALES EN GENERAL	0.00	0.00	0.00	0.00	0.00	0.00
3.2 AGROPECUARIA, SILVICULTURA, PESCA Y CAZA	0.00	0.00	0.00	0.00	0.00	0.00
3.3 COMBUSTIBLES Y ENERGIA	0.00	0.00	0.00	0.00	0.00	0.00
3.4 MINERIA, MANUFACTURAS Y CONSTRUCCION	0.00	0.00	0.00	0.00	0.00	0.00
3.5 TRANSPORTE	0.00	0.00	0.00	0.00	0.00	0.00
3.6 COMUNICACIONES	0.00	0.00	0.00	0.00	0.00	0.00
3.7 TURISMO	0.00	0.00	0.00	0.00	0.00	0.00
3.8 CIENCIA, TECNOLOGIA E INNOVACION	0.00	0.00	0.00	0.00	0.00	0.00
3.9 OTROS INDUSTRIAS Y OTROS ASUNTOS ECONOMICOS	0.00	0.00	0.00	0.00	0.00	0.00
4 OTRAS NO CLASIFICADAS EN FUNCIONES ANTERIORES	0.00	0.00	0.00	0.00	0.00	0.00



) ORGANISMO OPERADOR DEL SERVICIO DE L) A  
 DEL MUNICIPIO DE PUEBLA  
 ESTADO ANALÍTICO DEL EJERCICIO DEL PRESUPUESTO DE EGRESOS  
 CLASIFICACIÓN FUNCIONAL (FINALIDAD Y FUNCIÓN)  
 Del 1 de Enero al 31 de Enero de 2025  
 (Cifras en pesos)

Concepto	Egreso Aprobado (1)	Ampliaciones/Reducciones (2)	Egreso Modificado (3=1+2)	Egreso Devengado (4)	Egreso Pagado (5)	Subejercicio (6=3-4)
4.1 TRANSACCIONES DE LA DEUDA PUBLICA / COSTO FINANCIERO DE LA DEUDA	0.00	0.00	0.00	0.00	0.00	0.00
4.2 TRANSFERENCIAS, PARTICIPACIONES Y APORTACIONES ENTRE DIFERENTES NIVELES Y ORDENES DE GOBIERNO	0.00	0.00	0.00	0.00	0.00	0.00
4.3 SAMEAMIENTO DEL SISTEMA FINANCIERO	0.00	0.00	0.00	0.00	0.00	0.00
4.4 ADEUDOS DE EJERCICIOS FISCALES ANTERIORES	0.00	0.00	0.00	0.00	0.00	0.00
<b>TOTAL DEL EGRESO</b>	<b>596,954,316.64</b>	<b>29,683,871.88</b>	<b>626,638,188.52</b>	<b>39,435,977.26</b>	<b>37,826,328.79</b>	<b>587,202,211.26</b>

Bajo protesta de decir verdad declaramos que los Estados Financieros y sus notas, son razonablemente correctos y son responsabilidad del emisor.



RICARDO OMAR RODRÍGUEZ CORTE  
COORDINADOR GENERAL



RICARDO EUGENIO CASELÍN  
DIRECTOR ADMINISTRATIVO




ORGANISMO OPERADOR DEL SERVICIO  
DE LIMPIA DEL MUNICIPIO DE PUEBLA  
ADMINISTRACION 2024-2027  
O/10/OOSL/CG/1



ORGANISMO OPERADOR DEL SERVICIO DE LIMPIA  
DEL MUNICIPIO DE PUEBLA  
ENDEUDAMIENTO NETO  
Del 1 de Enero al 31 de Enero de 2025  
(Cifras en pesos)

Identificación de Crédito o Instrumento	Contratación/Coloc A	Amortización B	Endeudamiento Neto C = A - B
Créditos Bancarios			
Total Créditos Bancarios	0.00	0.00	0.00
Otros Instrumentos de Deuda			
Total Otros Instrumentos de Deuda	0.00	0.00	0.00
TOTAL	0.00	0.00	0.00

Bajo protesta de decir verdad declaramos que los Estados Financieros y sus notas, son razonablemente correctos y son responsabilidad del emisor.

  
\_\_\_\_\_  
RICARDO OMAR RODRÍGUEZ CORTE  
COORDINADOR GENERAL

  
\_\_\_\_\_  
RICARDO ROGERIO CASELIN  
DIRECTOR ADMINISTRATIVO



ORGANISMO OPERADOR DEL SERVICIO  
DE LIMPIA DEL MUNICIPIO DE PUEBLA  
ADMINISTRACIÓN 2024-2027  
O/10/OOSL/CG/I

*Handwritten mark*



ORGANISMO OPERADOR DEL SERVICIO DE LIMPIA  
DEL MUNICIPIO DE PUEBLA  
INTERESES DE LA DEUDA  
Del 1 de Enero al 31 de Enero de 2025  
(Cifras en pesos)

Identificación de Crédito o Instrumento	Devengado	Pagado
Créditos Bancarios		
Total de Intereses de Créditos Bancarios	0.00	0.00
Otros Instrumentos de Deuda		
Total de Intereses de Otros Instrumentos de Deuda	0.00	0.00
TOTAL	0.00	0.00

Bajo protesta de decir verdad declaramos que los Estados Financieros y sus notas,  
son razonablemente correctos y son responsabilidad del emisor.

RICARDO OMAR RODRÍGUEZ CORTE  
COORDINADOR GENERAL

RICARDO RUGERIO CASELIN  
DIRECTOR ADMINISTRATIVO



ORGANISMO OPERADOR DEL SERVICIO  
DE LIMPIA DEL MUNICIPIO DE PUEBLA  
ADMINISTRACIÓN 2024-2027  
O/10/OOSL/CG/I



ORGANISMO OPERADOR DEL SERVICIO DE LIMPIA  
DEL MUNICIPIO DE PUEBLA  
FLUJO DE FONDOS  
Del 1 de Enero al 31 de Enero de 2025  
(Cifras en pesos)

**ORGANISMO OPERADOR DEL SERVICIO  
DE LIMPIA DEL MUNICIPIO DE PUEBLA**  
ADMINISTRACIÓN 2024-2027  
O/10/OOSL/CG/J

R/C	Rubro/Capítulo	Estimado/ Aprobado	Ampliaciones/ Reducciones	Modificado	Devengado	Recaudado/ Pagado	CXC/ CKP
	<b>RUBROS DE INGRESO</b>	<b>596,954,316.64</b>	<b>29,683,871.88</b>	<b>626,638,188.52</b>	<b>12,502,563.89</b>	<b>12,368,389.98</b>	<b>134,173.91</b>
1	IMPUESTOS	0.00	0.00	0.00	0.00	0.00	0.00
2	CUOTAS Y APORTACIONES DE SEGURIDAD SOCIAL	0.00	0.00	0.00	0.00	0.00	0.00
3	CONTRIBUCIONES DE MEJORAS	0.00	0.00	0.00	0.00	0.00	0.00
4	DERECHOS	0.00	0.00	0.00	0.00	0.00	0.00
5	PRODUCTOS	0.00	0.00	0.00	0.00	0.00	0.00
6	APROVECHAMIENTOS	0.00	0.00	0.00	0.00	0.00	0.00
7	INGRESOS POR VENTAS DE BIENES, PRESTACIÓN DE SERVICIOS Y OTROS INGRESOS	43,198,502.64	158,322.67	43,356,825.31	921,919.22	787,745.31	134,173.91
8	PARTICIPACIONES, APORTACIONES, CONVENIOS, INCENTIVOS DERIV. DE LA COLAB. FISCAL Y FONDOS DIST. DE APORT	0.00	0.00	0.00	0.00	0.00	0.00
9	TRANSFERENCIAS, ASIGNACIONES, SUBSIDIOS Y SUBVENCIONES, Y PENSIONES Y JUBILACIONES	553,755,814.00	0.00	553,755,814.00	11,580,644.67	11,580,644.67	0.00
0	INGRESOS DERIVADOS DE FINANCIAMIENTOS	0.00	29,525,549.21	29,525,549.21	0.00	0.00	0.00
	<b>CAPÍTULOS DE GASTO</b>	<b>596,954,316.64</b>	<b>29,683,871.88</b>	<b>626,638,188.52</b>	<b>39,435,977.26</b>	<b>37,826,328.79</b>	<b>1,609,648.47</b>
1	SERVICIOS PERSONALES	173,105,045.00	0.00	173,105,045.00	9,626,895.83	8,017,247.36	1,609,648.47
2	MATERIALES Y SUMINISTROS	15,971,881.00	0.00	15,971,881.00	0.00	0.00	0.00
3	SERVICIOS GENERALES	405,817,390.64	29,683,871.88	435,501,262.52	29,669,081.43	29,669,081.43	0.00
4	TRANSFERENCIAS, ASIGNACIONES, SUBSIDIOS Y OTRAS AYUDAS	2,060,000.00	0.00	2,060,000.00	140,000.00	140,000.00	0.00
5	BIENES MUEBLES, INMUEBLES E INTANGIBLES	0.00	0.00	0.00	0.00	0.00	0.00
6	INVERSIÓN PÚBLICA	0.00	0.00	0.00	0.00	0.00	0.00
7	INVERSIONES FINANCIERAS Y OTRAS PROVISIONES	0.00	0.00	0.00	0.00	0.00	0.00
8	PARTICIPACIONES Y APORTACIONES	0.00	0.00	0.00	0.00	0.00	0.00
9	DEUDA PÚBLICA	0.00	0.00	0.00	0.00	0.00	0.00
	<b>SUPERÁVIT/DEFÍCIT</b>	<b>0.00</b>	<b>0.00</b>	<b>0.00</b>	<b>-26,933,413.37</b>	<b>-25,457,938.81</b>	<b>-1,475,474.56</b>





ORGANISMO OPERADOR DEL SERVICIO DE LIMPIA  
DEL MUNICIPIO DE PUEBLA  
FLUJO DE FONDOS  
Del 1 de Enero al 31 de Enero de 2025  
(Cifras en pesos)

**ORGANISMO OPERADOR DEL SERVICIO  
DE LIMPIA DEL MUNICIPIO DE PUEBLA**  
ADMINISTRACIÓN 2024-2027  
O/10/OOSL/CG/I

CFE	Ingresos por Fuente de Financiamiento	Ampliaciones/ Reducciones	Estimado	Modificado	Devengado	Recaudado	CxC
NO ETIQUETADO			596,954,316.64	626,638,188.52	12,502,563.89	12,368,389.98	134,173.91
1	RECURSOS FISCALES	29,683,871.88	553,755,814.00	577,187,868.59	11,707,335.22	11,707,335.02	0.20
2	FINANCIAMIENTOS INTERNOS	0.00	0.00	0.00	0.00	0.00	0.00
3	FINANCIAMIENTOS EXTERNOS	0.00	0.00	0.00	0.00	0.00	0.00
4	INGRESOS PROPIOS	6,251,817.29	43,198,502.64	49,450,319.93	795,228.67	661,054.96	134,173.71
5	RECURSOS FEDERALES	0.00	0.00	0.00	0.00	0.00	0.00
6	RECURSOS ESTATALES	0.00	0.00	0.00	0.00	0.00	0.00
7	OTROS RECURSOS	0.00	0.00	0.00	0.00	0.00	0.00
ETIQUETADO							
5	RECURSOS FEDERALES	0.00	0.00	0.00	0.00	0.00	0.00
6	RECURSOS ESTATALES	0.00	0.00	0.00	0.00	0.00	0.00
7	OTROS RECURSOS	0.00	0.00	0.00	0.00	0.00	0.00
TOTAL INGRESOS		29,683,871.88	596,954,316.64	626,638,188.52	12,502,563.89	12,368,389.98	134,173.91

CFE	Egresos por Fuente de Financiamiento	Ampliaciones/ Reducciones	Aprobado	Modificado	Devengado	Pagado	CxP
NO ETIQUETADO			596,954,316.64	626,638,188.52	39,435,977.26	37,826,328.79	1,609,648.47
1	RECURSOS FISCALES	29,683,871.88	553,755,814.00	577,187,868.59	33,076,710.12	31,467,061.65	1,609,648.47
2	FINANCIAMIENTOS INTERNOS	0.00	0.00	0.00	0.00	0.00	0.00
3	FINANCIAMIENTOS EXTERNOS	0.00	0.00	0.00	0.00	0.00	0.00
4	INGRESOS PROPIOS	6,251,817.29	43,198,502.64	49,450,319.93	6,359,267.14	6,359,267.14	0.00
5	RECURSOS FEDERALES	0.00	0.00	0.00	0.00	0.00	0.00
6	RECURSOS ESTATALES	0.00	0.00	0.00	0.00	0.00	0.00
7	OTROS RECURSOS	0.00	0.00	0.00	0.00	0.00	0.00
ETIQUETADO							
5	RECURSOS FEDERALES	0.00	0.00	0.00	0.00	0.00	0.00
6	RECURSOS ESTATALES	0.00	0.00	0.00	0.00	0.00	0.00
7	OTROS RECURSOS	0.00	0.00	0.00	0.00	0.00	0.00
TOTAL EGRESOS		29,683,871.88	596,954,316.64	626,638,188.52	39,435,977.26	37,826,328.79	1,609,648.47

2

ORGANISMO OPERADOR DEL SERVICIO DE LIMPIA  
 DEL MUNICIPIO DE PUEBLA  
 FLUJO DE FONDOS  
 Del 1 de Enero al 31 de Enero de 2025  
 (Cifras en pesos)

CFF	Ingresos menos Egresos por Fuente de Financiamiento	Estimado/ Aprobado	Ampliaciones/ Reducciones	Modificado	Devengado	Recaudado/ Pagado	CxC/ CXP
	NO ETIQUETADO	0.00	0.00	0.00	-26,933,413.37	-25,457,938.81	-1,475,474.56
1	RECURSOS FISCALES	0.00	0.00	0.00	-21,369,374.90	-19,759,726.63	-1,609,648.27
2	FINANCIAMIENTOS INTERNOS	0.00	0.00	0.00	0.00	0.00	0.00
3	FINANCIAMIENTOS EXTERNOS	0.00	0.00	0.00	0.00	0.00	0.00
4	INGRESOS PROPIOS	0.00	0.00	0.00	-5,564,038.47	-5,698,212.18	134,173.71
5	RECURSOS FEDERALES	0.00	0.00	0.00	0.00	0.00	0.00
6	RECURSOS ESTATALES	0.00	0.00	0.00	0.00	0.00	0.00
7	OTROS RECURSOS	0.00	0.00	0.00	0.00	0.00	0.00
	ETIQUETADO	0.00	0.00	0.00	0.00	0.00	0.00
5	RECURSOS FEDERALES	0.00	0.00	0.00	0.00	0.00	0.00
6	RECURSOS ESTATALES	0.00	0.00	0.00	0.00	0.00	0.00
7	OTROS RECURSOS	0.00	0.00	0.00	0.00	0.00	0.00
	SUPERÁVIT/DEFICIT	0.00	0.00	0.00	-26,933,413.37	-25,457,938.81	-1,475,474.56



ORGANISMO OPERADOR DEL SERVICIO  
 DE LIMPIA DEL MUNICIPIO DE PUEBLA  
 ADMINISTRACIÓN 2024-2027  
 O/10/OOSL/CG/I

*[Handwritten signature]*



ORGANISMO OPERADOR DEL SERVICIO DE LIMPIA  
 DEL MUNICIPIO DE PUEBLA  
 FLUJO DE FONDOS  
 Del 1 de Enero al 31 de Enero de 2025  
 (Cifras en pesos)



ORGANISMO OPERADOR DEL SERVICIO  
 DE LIMPIA DEL MUNICIPIO DE PUEBLA  
 ADMINISTRACIÓN 2024-2027  
 0/10/OOSL/CG/1


R/C	Subpro/Capitalo	11	12	13	14	15	16	17	No etiquetado	25	26	27	Etiquetado	Total
-----DETALLE POR FUENTE DE FINANCIAMIENTO-----														
ROBROS DE INGRESO		11,707,335.22	0.00	0.00	795,228.67	0.00	0.00	0.00	12,502,563.89	0.00	0.00	0.00	0.00	12,502,563.89
1 IMPUESTOS		0.00	0.00	0.00	0.00	0.00	0.00	0.00	0.00	0.00	0.00	0.00	0.00	0.00
2 COTAS Y APORTACIONES DE SEGURIDAD SOCIAL		0.00	0.00	0.00	0.00	0.00	0.00	0.00	0.00	0.00	0.00	0.00	0.00	0.00
3 CONTRIBUCIONES DE MEJORAS		0.00	0.00	0.00	0.00	0.00	0.00	0.00	0.00	0.00	0.00	0.00	0.00	0.00
4 DEBEROS		0.00	0.00	0.00	0.00	0.00	0.00	0.00	0.00	0.00	0.00	0.00	0.00	0.00
5 PRODUCTOS		0.00	0.00	0.00	0.00	0.00	0.00	0.00	0.00	0.00	0.00	0.00	0.00	0.00
6 APROVECHAMIENTOS		0.00	0.00	0.00	0.00	0.00	0.00	0.00	0.00	0.00	0.00	0.00	0.00	0.00
7 INGRESOS POR VENTAS DE BIENES, PRESTACIÓN DE SERVICIOS Y OTROS INGRESOS		126,690.55	0.00	0.00	795,228.67	0.00	0.00	0.00	921,919.22	0.00	0.00	0.00	0.00	921,919.22
8 PARTICIPACIONES, APORTACIONES, CONVENIOS, INCENTIVOS DIRTY. DE LA COJAL. FISCAL Y FONDOS DIST. DE ANOCE		0.00	0.00	0.00	0.00	0.00	0.00	0.00	0.00	0.00	0.00	0.00	0.00	0.00
9 TRANSFERENCIAS, ASIGNACIONES, SUBSIDIOS Y SUBVENCIONES, Y PENSIONES Y JUBILACIONES		11,580,644.67	0.00	0.00	0.00	0.00	0.00	0.00	11,580,644.67	0.00	0.00	0.00	0.00	11,580,644.67
0 INGRESOS DERIVADOS DE FINANCIAMIENTOS		0.00	0.00	0.00	0.00	0.00	0.00	0.00	0.00	0.00	0.00	0.00	0.00	0.00
CAPÍTULOS DE GASTO		31,076,710.12	0.00	0.00	6,359,267.14	0.00	0.00	0.00	39,435,977.26	0.00	0.00	0.00	0.00	39,435,977.26
1 SERVICIOS PERSONALES		9,626,895.83	0.00	0.00	0.00	0.00	0.00	0.00	9,626,895.83	0.00	0.00	0.00	0.00	9,626,895.83
2 MATERIALES Y SUMINISTROS		0.00	0.00	0.00	0.00	0.00	0.00	0.00	0.00	0.00	0.00	0.00	0.00	0.00
3 SERVICIOS GENERALES		23,305,814.29	0.00	0.00	6,359,267.14	0.00	0.00	0.00	29,665,081.43	0.00	0.00	0.00	0.00	29,665,081.43
4 TRANSFERENCIAS, ASIGNACIONES, SUBSIDIOS Y OTRAS AYUDAS		140,000.00	0.00	0.00	0.00	0.00	0.00	0.00	140,000.00	0.00	0.00	0.00	0.00	140,000.00
5 BIENES MUEBLES, INMUEBLES E INTANGIBLES		0.00	0.00	0.00	0.00	0.00	0.00	0.00	0.00	0.00	0.00	0.00	0.00	0.00
6 INVERSIÓN PÚBLICA		0.00	0.00	0.00	0.00	0.00	0.00	0.00	0.00	0.00	0.00	0.00	0.00	0.00
7 INVERSIONES FINANCIERAS Y OTRAS PROVISIONES		0.00	0.00	0.00	0.00	0.00	0.00	0.00	0.00	0.00	0.00	0.00	0.00	0.00
8 PARTICIPACIONES Y ASOCIACIONES		0.00	0.00	0.00	0.00	0.00	0.00	0.00	0.00	0.00	0.00	0.00	0.00	0.00
9 DEUDA PÚBLICA		0.00	0.00	0.00	0.00	0.00	0.00	0.00	0.00	0.00	0.00	0.00	0.00	0.00
SUPERÁVIT/DEFICIT		-21,369,374.90	0.00	0.00	-5,564,038.47	0.00	0.00	0.00	-26,933,413.37	0.00	0.00	0.00	0.00	-26,933,413.37

ORGANISMO OPERADOR DEL SERVICIO DE LIMPIA  
DEL MUNICIPIO DE PUEBLA  
FLUJO DE FONDOS  
Del 1 de Enero al 31 de Enero de 2025  
(Cifras en pesos)

Bajo protesta de decir verdad declaramos que los Estados Financieros y sus notas,  
son razonablemente correctos y son responsabilidad del emisor.



RICARDO OMAR RODRÍGUEZ CORTE  
COORDINADOR GENERAL



RICARDO RUGERIO CASPEIN  
DIRECTOR ADMINISTRATIVO



ORGANISMO OPERADOR DEL SERVICIO  
DE LIMPIA DEL MUNICIPIO DE PUEBLA  
ADMINISTRACIÓN 2024-2027  
O/10/OOSL/CG/1







ORGANISMO OPERADOR DEL SERVICIO DE LIMPIA DEL MUNICIPIO DE PUEBLA  
 GASTO POR CATEGORÍA PROGRAMÁTICA  
 Del 1 de Enero al 31 de Enero de 2025  
 (Cifras en pesos)

ORGANISMO OPERADOR DEL SERVICIO DE LIMPIA DEL MUNICIPIO DE PUEBLA  
 ADMINISTRACIÓN 2024-2027  
 O/10/OOSL/CG/I

Programas	Concepto	Egreso Aprobado (1)	Ampliaciones/Reducciones (2)	Egreso Modificado (3=1+2)	Egreso Devengado (4)	Egreso Pagado (5)	Subejercicio (6=3-4)
Subsidios: Sector Social y Privado o Entidades Federativas y Municipios		596,954,316.64	29,683,871.88	626,638,188.52	39,435,977.26	37,826,328.79	587,202,211.26
S	Sujetos a Reglas de Operación	0.00	0.00	0.00	0.00	0.00	0.00
U	Otros Subsidios	0.00	0.00	0.00	0.00	0.00	0.00
E	Desempeño de las Funciones	596,954,316.64	29,683,871.88	626,638,188.52	39,435,977.26	37,826,328.79	587,202,211.26
B	Prestación de Servicios Públicos	596,954,316.64	29,683,871.88	626,638,188.52	39,435,977.26	37,826,328.79	587,202,211.26
P	Provisión de Bienes Públicos	0.00	0.00	0.00	0.00	0.00	0.00
	Planeación, seguimiento y evaluación de políticas públicas	0.00	0.00	0.00	0.00	0.00	0.00
F	Promoción y fomento	0.00	0.00	0.00	0.00	0.00	0.00
G	Regulación y supervisión	0.00	0.00	0.00	0.00	0.00	0.00
A	Funciones de las Fuerzas Armadas (Únicamente Gobierno Federal)	0.00	0.00	0.00	0.00	0.00	0.00
R	Específicos	0.00	0.00	0.00	0.00	0.00	0.00
K	Proyectos de Inversión	0.00	0.00	0.00	0.00	0.00	0.00
M	Administrativos y de Apoyo	0.00	0.00	0.00	0.00	0.00	0.00
	Apoyo al proceso presupuestario y para mejorar la eficiencia institucional	0.00	0.00	0.00	0.00	0.00	0.00
O	Apoyo a la función pública y al mejoramiento de la gestión	0.00	0.00	0.00	0.00	0.00	0.00
W	Operaciones ajenas	0.00	0.00	0.00	0.00	0.00	0.00
L	Obligaciones de cumplimiento de resolución jurisdiccional	0.00	0.00	0.00	0.00	0.00	0.00
N	Desastres Naturales	0.00	0.00	0.00	0.00	0.00	0.00
J	Obligaciones	0.00	0.00	0.00	0.00	0.00	0.00
T	Pensiones y jubilaciones	0.00	0.00	0.00	0.00	0.00	0.00
Y	Aportaciones a la seguridad social	0.00	0.00	0.00	0.00	0.00	0.00
Z	Aportaciones a fondos de estabilización	0.00	0.00	0.00	0.00	0.00	0.00
	Aportaciones a fondos de inversión y reestructura de pensiones	0.00	0.00	0.00	0.00	0.00	0.00
I	Programas de Gasto Federalizado (Gobierno Federal)	0.00	0.00	0.00	0.00	0.00	0.00
	Gasto Federalizado	0.00	0.00	0.00	0.00	0.00	0.00
C	Participaciones a entidades federativas y municipios	0.00	0.00	0.00	0.00	0.00	0.00
D	Costo financiero, deuda o apoyos a deudores y ahorradores de la banca	0.00	0.00	0.00	0.00	0.00	0.00

*[Handwritten signature]*

ORGANISMO OPERADOR DEL SERVICIO DE LIMPIA  
 DEL MUNICIPIO DE PUEBLA  
 GASTO POR CATEGORÍA PROGRAMÁTICA  
 Del 1 de Enero al 31 de Enero de 2025  
 (Cifras en pesos)

Concepto	Egreso Aprobado (1)	Ampliaciones/Reducciones (2)	Egreso Modificado (3=1+2)	Egreso Devengado (4)	Egreso Pagado (5)	Subejercicio (6=3-4)
H Adeudos de ejercicios fiscales anteriores	0.00	0.00	0.00	0.00	0.00	0.00
TOTAL DEL EGRESO	596,954,316.64	29,683,871.88	626,638,188.52	39,435,977.26	37,826,328.79	587,202,211.26

Bajo protesta de decir verdad declaramos que los Estados Financieros y sus notas, son razonablemente correctos y son responsabilidad del emisor.

  
 RICARDO OMAR RODRÍGUEZ CORTE  
 COORDINADOR GENERAL

  
 RICARDO RIGERIO CASELIN  
 DIRECTOR ADMINISTRATIVO



ORGANISMO OPERADOR DEL SERVICIO  
 DE LIMPIA DEL MUNICIPIO DE PUEBLA  
 ADMINISTRACIÓN 2024-2027  
 O/10/OOSL/CG/1




ORGANISMO OPERADOR DEL SERVICIO DE LIMP  
 DEL MUNICIPIO DE PUEBLA  
 PROGRAMAS Y PROYECTOS DE INVERSIÓN  
 Al 31 de Enero de 2025

Actividad	Unidad de medida	Meta programada	Meta real	% avance
-----------	------------------	-----------------	-----------	----------

Bajo protesta de decir verdad declaramos que los Estados Financieros y sus notas, son razonablemente correctos y son responsabilidad del emisor.



RICARDO OMAR RODRÍGUEZ CORTE  
 COORDINADOR GENERAL





RICARDO RUGERIO CASELÍN  
 DIRECTOR ADMINISTRATIVO



ORGANISMO OPERADOR DEL SERVICIO  
 DE LIMPIA DEL MUNICIPIO DE PUEBLA  
 ADMINISTRACIÓN 2024-2027  
 O/10/OOSL/CG/1



ORGANISMO OPERADOR DEL SERVICIO DE LIMPIA DEL MUNICIPIO DE PUEBLA  
INDICADORES DE RESULTADOS  
Al 31 de Enero de 2025

Indicador	Unidad de medida	Meta programada	Meta real
Bajo protesta de decir verdad declaramos que los Estados Financieros y sus notas, son razonablemente correctos y son responsabilidad del emisor.			
	 RICARDO OMAR RODRÍGUEZ CORTE COORDINADOR GENERAL	 RICARDO ROGERIO CASELIN DIRECTOR ADMINISTRATIVO	



ORGANISMO OPERADOR DEL SERVICIO  
DE LIMPIA DEL MUNICIPIO DE PUEBLA  
ADMINISTRACIÓN 2024-2027  
O/10/OOSL/CG/I

  
<10 FEB 2025 17:41:34>



ORGANISMO OPERADOR DEL SERVICIO DE LIMPIA  
DEL MUNICIPIO DE PUEBLA  
NOTAS A LOS ESTADOS FINANCIEROS  
NOTAS AL ESTADO DE ACTIVIDADES  
Del 1 de Enero al 31 de Enero de 2025  
(Cifras en pesos)

ORGANISMO OPERADOR DEL SERVICIO  
DE LIMPIA DEL MUNICIPIO DE PUEBLA  
ADMINISTRACIÓN 2024-2027  
O/10/OOSL/CG/I

EA-01 INGRESOS Y OTROS BENEFICIOS:

Cuenta	Nombre de la Cuenta	Monto	% de Rubro	Característica
4	INGRESOS Y OTROS BENEFICIOS	12,502,563.89		
4.1	INGRESOS DE GESTIÓN	627,543.89		
4.1.1	IMPUESTOS	0.00	0.00%	
4.1.1.1	IMPUESTOS SOBRE LOS INGRESOS	0.00	0.00%	
4.1.1.2	IMPUESTOS SOBRE EL PATRIMONIO	0.00	0.00%	
4.1.1.3	IMPUESTOS SOBRE LA PRODUCCIÓN, EL CONSUMO Y LAS TRANSACCIONES	0.00	0.00%	
4.1.1.4	IMPUESTOS AL COMERCIO EXTERIOR	0.00	0.00%	
4.1.1.5	IMPUESTOS SOBRE NÓMINAS Y ASIMILABLES	0.00	0.00%	
4.1.1.6	IMPUESTOS ECOLÓGICOS	0.00	0.00%	
4.1.1.7	ACCESORIOS DE IMPUESTOS	0.00	0.00%	
4.1.1.8	IMP. NO COMPRENDIDOS EN LA LEY DE ING. VIGENTE CAUS. EN EJER. FISC. ANT. PEND. DE LIQ. O PAGO	0.00	0.00%	
4.1.1.9	OTROS IMPUESTOS	0.00	0.00%	
4.1.2	CUOTAS Y APORTACIONES DE SEGURIDAD SOCIAL	0.00	0.00%	
4.1.2.1	APORTACIONES PARA FONDOS DE VIVIENDA	0.00	0.00%	
4.1.2.2	CUOTAS PARA LA SEGURIDAD SOCIAL	0.00	0.00%	
4.1.2.3	CUOTAS DE AHORRO PARA EL RETIRO	0.00	0.00%	
4.1.2.4	ACCESORIOS DE CUOTAS Y APORTACIONES DE SEGURIDAD SOCIAL	0.00	0.00%	
4.1.2.9	OTRAS CUOTAS Y APORTACIONES PARA LA SEGURIDAD SOCIAL	0.00	0.00%	
4.1.3	CONTRIBUCIONES DE MEJORAS	0.00	0.00%	
4.1.3.1	CONTRIBUCIONES DE MEJORAS POR OBRAS PÚBLICAS	0.00	0.00%	
4.1.3.2	CON. DE MEJ. NO COMP. EN LA LEY DE ING. VIGENTE CAUS. EN EJER. FISC. ANT. PEND. DE LIQ. O PAGO	0.00	0.00%	
4.1.4	DERECHOS	0.00	0.00%	
4.1.4.1	DERECHOS POR EL USO, GOCE, APROVECHAMIENTO O EXPLOTACIÓN DE BIENES DE DOMINIO PÚBLICO	0.00	0.00%	
4.1.4.3	DERECHOS POR PRESTACIÓN DE SERVICIOS	0.00	0.00%	
4.1.4.4	ACCESORIOS DE DERECHOS	0.00	0.00%	
4.1.4.5	DERECHOS NO COMP. EN LA LEY DE ING. VIGENTE CAUS. EN EJER. FISC. ANT. PEND. DE LIQ. O PAGO	0.00	0.00%	
4.1.4.9	OTROS DERECHOS	0.00	0.00%	
4.1.5	PRODUCTOS	0.00	0.00%	
4.1.5.1	PRODUCTOS	0.00	0.00%	
4.1.5.4	PRODUCTOS NO COMP. EN LA LEY DE ING. VIGENTE CAUS. EN EJER. FISC. ANT. PEND. DE LIQ. O PAGO	0.00	0.00%	
4.1.6	APROVECHAMIENTOS	0.00	0.00%	
4.1.6.2	MULTAS	0.00	0.00%	
4.1.6.3	INDEMNIZACIONES	0.00	0.00%	
4.1.6.4	REINTEGROS	0.00	0.00%	
4.1.6.5	APROVECHAMIENTOS PROVENIENTES DE OBRAS PÚBLICAS	0.00	0.00%	
4.1.6.6	APROVECHAMIENTOS NO COMP. EN LA LEY DE ING. VIGENTE CAUS. EN EJER. FISC. ANT. PEND. DE LIQ. O PAGO	0.00	0.00%	
4.1.6.8	ACCESORIOS DE APROVECHAMIENTOS	0.00	0.00%	





ORGANISMO OPERADOR DEL SERVICIO DE LIMPIA  
DEL MUNICIPIO DE PUEBLA

ORGANISMO OPERADOR DEL SERVICIO  
DE LIMPIA DEL MUNICIPIO DE PUEBLA  
ADMINISTRACIÓN 2024-2027  
0/10/OOSL/CG/J

NOTAS A LOS ESTADOS FINANCIEROS  
NOTAS AL ESTADO DE ACTIVIDADES  
Del 1 de Enero al 31 de Enero de 2025  
(Cifras en pesos)

4.1.6.9	OTROS APROVECHAMIENTOS	0.00	0.00%	
4.1.7	INGRESOS POR VENTA DE BIENES Y PRESTACIÓN DE SERVICIOS	627,543.89	100.00%	
4.1.7.1	INGRESOS POR VENTA DE BIENES Y PREST. DE SERV. DE INST. PÚBLICAS DE SEGURIDAD SOCIAL	0.00	0.00%	
4.1.7.2	INGRESOS POR VENTA DE BIENES Y PREST. DE SERV. DE EMPR. PRODUCT. DEL ESTADO	0.00	0.00%	
4.1.7.3	INGRESOS POR VENTA DE BIENES Y PREST. DE SERV. DE ENT. PARAEST. Y FIDEIC. NO EMPR Y NO FINANC	627,543.89	100.00%	
4.1.7.4	INGRESOS POR VENTA DE BIENES Y PREST. DE SERV. DE ENT. PARAEST. EMPR NO FINANC C/PART EST MAY	0.00	0.00%	
4.1.7.5	INGRESOS POR VENTA DE BIENES Y PREST. DE SERV. DE ENT. PARAEST. EMPR FINANC MONET C/PART EST MAY	0.00	0.00%	
4.1.7.6	INGRESOS POR VENTA DE BIENES Y PREST. DE SERV. DE ENT. PARAEST. EMPR FINANC NO MONET C/PART EST MAY	0.00	0.00%	
4.1.7.7	INGRESOS POR VENTA DE BIENES Y PREST. DE SERV. DE FIDEIC. FINANC PÚBLICOS C/PART EST MAY	0.00	0.00%	
4.1.7.8	INGRESOS POR VENTA DE BIENES Y PREST. DE SERV. DE LOS PODERES LEG. Y JUDICIAL Y DE LOS ÓRGANOS AUT.	0.00	0.00%	
4.2	PART, APORT, CONV, INCENT. DERIV. D/COLAB. FISCAL, F. DIST. DE APORT, TRANSF, ASIG, SUBS Y SUBV Y P Y JUB	11,580,644.67		
4.2.1	PART, APORT, CONV, INCENT. DERIV. D/COLAB. FISCAL, F. DIST. DE APORT	0.00	0.00%	
4.2.1.1	PARTICIPACIONES	0.00	0.00%	
4.2.1.2	APORTACIONES	0.00	0.00%	
4.2.1.3	CONVENIOS	0.00	0.00%	
4.2.1.4	INCENTIVOS DERIVADOS DE LA COLABORACIÓN FISCAL	0.00	0.00%	
4.2.1.5	FONDOS DISTINTOS DE APORTACIONES	0.00	0.00%	
4.2.2	TRANSFERENCIAS, ASIGNACIONES, SUBSIDIOS Y SUBVENCIONES Y PENSIONES Y JUBILACIONES	11,580,644.67	100.00%	
4.2.2.1	TRANSFERENCIAS INTERNAS Y ASIGNACIONES DEL SECTOR PÚBLICO	0.00	0.00%	
4.2.2.3	SUBSIDIOS Y SUBVENCIONES	11,580,644.67	100.00%	
4.2.2.5	PENSIONES Y JUBILACIONES	0.00	0.00%	
4.2.2.7	TRANSFERENCIAS DEL FONDO MEXICANO DEL PETRÓLEO PARA LA ESTABILIZACIÓN Y EL DESARROLLO	0.00	0.00%	
4.3	OTROS INGRESOS Y BENEFICIOS	294,375.33		
4.3.1	INGRESOS FINANCIEROS	158,396.55	100.00%	
4.3.1.1	INTERESES GANADOS DE TÍTULOS, VALORES Y DEMÁS INSTRUMENTOS FINANCIEROS	158,396.55	100.00%	
4.3.1.9	OTROS INGRESOS FINANCIEROS	0.00	0.00%	
4.3.2	INCREMENTO POR VARIACIÓN DE INVENTARIOS	0.00	0.00%	
4.3.2.1	INCREMENTO POR VARIACIÓN DE INVENTARIOS DE MERCANCÍAS PARA VENTA	0.00	0.00%	
4.3.2.2	INCREMENTO POR VARIACIÓN DE INVENTARIOS DE MERCANCÍAS TERMINADAS	0.00	0.00%	
4.3.2.3	INCREMENTO POR VARIACIÓN DE INVENTARIOS	0.00	0.00%	



ORGANISMO OPERADOR DEL SERVICIO DE LIMPIA  
DEL MUNICIPIO DE PUEBLA  
NOTAS A LOS ESTADOS FINANCIEROS  
NOTAS AL ESTADO DE ACTIVIDADES  
Del 1 de Enero al 31 de Enero de 2025  
(Cifras en pesos)

4.3.2.4	DE MERCANCIAS EN PROCESO DE ELABORACIÓN INCREMENTO POR VARIACIÓN DE INVENTARIOS DE MATERIAS PRIMAS, MATERIAL. Y SUMINISTROS PARA PRODUCCIÓN	0.00	0.00%	
4.3.2.5	INCREMENTO POR VARIACIÓN DE INVENTARIOS DE MATERIAS PRIMAS, MATERIALES Y SUMINISTROS DE CONSUMO	0.00	0.00%	
4.3.3	DISMINUCIÓN DEL EXCESO DE ESTIMACIONES POR PÉRDIDA O DETERIORO U OBSOLESCENCIA	0.00	0.00%	
4.3.1	DISMINUCIÓN DEL EXCESO DE ESTIMACIONES POR PÉRDIDA O DETERIORO U OBSOLESCENCIA	0.00	0.00%	
4.3.4	DISMINUCIÓN DEL EXCESO DE PROVISIONES	0.00	0.00%	
4.3.4.1	DISMINUCIÓN DEL EXCESO DE PROVISIONES	0.00	0.00%	
4.3.9	OTROS INGRESOS Y BENEFICIOS VARIOS	135,978.78	100.00%	
4.3.9.2	BONIFICACIONES Y DESCUENTOS OBTENIDOS	0.00	0.00%	
4.3.9.3	DIFERENCIAS POR TIPO DE CAMBIO A FAVOR	0.00	0.00%	
4.3.9.4	DIFERENCIAS DE COTIZACIONES A FAVOR EN VALORES NEGOCIABLES	0.00	0.00%	
4.3.9.5	RESULTADO POR POSICIÓN MONETARIA	0.00	0.00%	
4.3.9.6	UTILIDADES POR PARTICIPACIÓN PATRIMONIAL	0.00	0.00%	
4.3.9.7	DIFERENCIAS POR REESTRUCTURACIÓN DE DEUDA PÚBLICA A FAVOR	0.00	0.00%	
4.3.9.9	OTROS INGRESOS Y BENEFICIOS VARIOS	135,978.78	100.00%	



**ORGANISMO OPERADOR DEL SERVICIO  
DE LIMPIA DEL MUNICIPIO DE PUEBLA**  
ADMINISTRACIÓN 2024-2027  
O/10/OOSL/CG/I

*[Handwritten signature]*





**Puebla**  
GOBIERNO DE LA CIUDAD

ORGANISMO OPERADOR DEL SERVICIO DE LIMPIA DEL MUNICIPIO DE PUEBLA

ORGANISMO OPERADOR DEL SERVICIO DE LIMPIA DEL MUNICIPIO DE PUEBLA

ORGANISMO OPERADOR DEL SERVICIO DE LIMPIA DEL MUNICIPIO DE PUEBLA

ADMINISTRACIÓN 2024-2027

O/10/OOSL/CG/J

NOTAS A LOS ESTADOS FINANCIEROS  
NOTAS AL ESTADO DE ACTIVIDADES

Del 1 de Enero al 31 de Enero de 2025

(Cifras en pesos)

EA-02 GASTOS Y OTRAS PÉRDIDAS:

Cuenta	Nombre de la Cuenta	Monto	% de Rubro	Característica
5	GASTOS Y OTRAS PERDIDAS	39,721,898.25		
5.1	GASTOS DE FUNCIONAMIENTO	39,295,977.26		
5.1.1	SERVICIOS PERSONALES	9,626,895.83	100.00%	
5.1.1.1	REMUNERACIONES AL PERSONAL DE CARÁCTER PERMANENTE	6,358,781.78	66.05%	
5.1.1.2	REMUNERACIONES AL PERSONAL DE CARÁCTER TRANSITORIO	0.00	0.00%	
5.1.1.3	REMUNERACIONES ADICIONALES Y ESPECIALES	131,987.42	1.37%	
5.1.1.4	SEGURIDAD SOCIAL	1,609,648.47	16.72%	
5.1.1.5	OTRAS PRESTACIONES SOCIALES Y ECONÓMICAS	1,526,478.16	15.86%	
5.1.1.6	PAGO DE ESTÍMULOS A SERVIDORES PÚBLICOS	0.00	0.00%	
5.1.2	MATERIALES Y SUMINISTROS	0.00	0.00%	
5.1.2.1	MATERIALES DE ADMINISTRACIÓN, EMISIÓN DE DOCUMENTOS Y ARTÍCULOS OFICIALES	0.00	0.00%	
5.1.2.2	ALIMENTOS Y UTENSILIOS	0.00	0.00%	
5.1.2.3	MATERIAS PRIMAS Y MATERIALES DE PRODUCCIÓN Y COMERCIALIZACIÓN	0.00	0.00%	
5.1.2.4	MATERIALES Y ARTÍCULOS DE CONSTRUCCIÓN Y DE REPARACIÓN	0.00	0.00%	
5.1.2.5	PRODUCTOS QUÍMICOS, FARMACÉUTICOS Y DE LABORATORIO	0.00	0.00%	
5.1.2.6	COMBUSTIBLES, LUBRICANTES Y ADITIVOS	0.00	0.00%	
5.1.2.7	VESTUARIO, BLANCOS, PRENDAS DE PROTECCIÓN Y ARTÍCULOS DEPORTIVOS	0.00	0.00%	
5.1.2.8	MATERIALES Y SUMINISTROS PARA SEGURIDAD	0.00	0.00%	
5.1.2.9	HERRAMIENTAS, REFACCIONES Y ACCESORIOS MENORES	0.00	0.00%	
5.1.3	SERVICIOS GENERALES	29,669,081.43	100.00%	
5.1.3.1	SERVICIOS BÁSICOS	18,682.33	0.06%	
5.1.3.2	SERVICIOS DE ARRENDAMIENTO	0.00	0.00%	
5.1.3.3	SERVICIOS PROFESIONALES, CIENTÍFICOS Y TÉCNICOS Y OTROS SERVICIOS	0.00	0.00%	
5.1.3.4	SERVICIOS FINANCIEROS, BANCARIOS Y COMERCIALES	2,557.11	0.01%	
5.1.3.5	SERVICIOS DE INSTALACIÓN, REPARACIÓN, MANTENIMIENTO Y CONSERVACIÓN	29,647,841.99	99.93%	
5.1.3.6	SERVICIOS DE COMUNICACIÓN SOCIAL Y PUBLICIDAD	0.00	0.00%	
5.1.3.7	SERVICIOS DE TRASLADO Y VIÁTICOS	0.00	0.00%	
5.1.3.8	SERVICIOS OFICIALES	0.00	0.00%	
5.1.3.9	OTROS SERVICIOS GENERALES	0.00	0.00%	
5.2	TRANSFERENCIAS, ASIGNACIONES, SUBSIDIOS Y OTRAS AYUDAS	140,000.00		
5.2.1	TRANSFERENCIAS INTERNAS Y ASIGNACIONES AL SECTOR PÚBLICO	0.00	0.00%	
5.2.1.1	ASIGNACIONES AL SECTOR PÚBLICO	0.00	0.00%	
5.2.1.2	TRANSFERENCIAS INTERNAS AL SECTOR PÚBLICO	0.00	0.00%	
5.2.2	TRANSFERENCIAS AL RESTO DEL SECTOR PÚBLICO	0.00	0.00%	
5.2.2.1	TRANSFERENCIAS A ENTIDADES PARAESTATALES	0.00	0.00%	
5.2.2.2	TRANSFERENCIAS A ENTIDADES FEDERATIVAS Y MUNICIPIOS	0.00	0.00%	
5.2.3	SUBSIDIOS Y SUBVENCIONES	0.00	0.00%	
5.2.3.1	SUBSIDIOS	0.00	0.00%	



5.2.3.2	SUBVENCIONES	0.00	0.00%	
5.2.4	AYUDAS SOCIALES	140,000.00	100.00%	
5.2.4.1	AYUDAS SOCIALES A PERSONAS	0.00	0.00%	
5.2.4.2	BECAS	0.00	0.00%	
5.2.4.3	AYUDAS SOCIALES A INSTITUCIONES	140,000.00	100.00%	
5.2.4.4	AYUDAS SOCIALES POR DESASTRES NATURALES Y OTROS SINIESTROS	0.00	0.00%	
5.2.5	PENSIONES Y JUBILACIONES	0.00	0.00%	
5.2.5.1	PENSIONES	0.00	0.00%	
5.2.5.2	JUBILACIONES	0.00	0.00%	
5.2.5.9	OTRAS PENSIONES Y JUBILACIONES	0.00	0.00%	
5.2.6	TRANSFERENCIAS A FIDEICOMISOS, MANDATOS Y CONTRATOS ANÁLOGOS	0.00	0.00%	
5.2.6.1	TRANSFERENCIAS A FIDEICOMISOS, MANDATOS Y CONTRATOS ANÁLOGOS AL GOBIERNO	0.00	0.00%	
5.2.6.2	TRANSFERENCIAS A FIDEICOMISOS, MANDATOS Y CONTRATOS ANÁLOGOS A ENTIDADES PARAESTATALES	0.00	0.00%	
5.2.7	TRANSFERENCIAS A LA SEGURIDAD SOCIAL	0.00	0.00%	
5.2.7.1	TRANSFERENCIAS POR OBLIGACIONES DE LEY	0.00	0.00%	
5.2.8	DONATIVOS	0.00	0.00%	
5.2.8.1	DONATIVOS A INSTITUCIONES SIN FINES DE LUCRO	0.00	0.00%	
5.2.8.2	DONATIVOS A ENTIDADES FEDERATIVAS Y MUNICIPIOS	0.00	0.00%	
5.2.8.3	DONATIVOS A FIDEICOMISOS, MANDATOS Y CONTRATOS ANÁLOGOS PRIVADOS	0.00	0.00%	
5.2.8.4	DONATIVOS A FIDEICOMISOS, MANDATOS Y CONTRATOS ANÁLOGOS ESTATALES	0.00	0.00%	
5.2.8.5	DONATIVOS INTERNACIONALES	0.00	0.00%	
5.2.9	TRANSFERENCIAS AL EXTERIOR	0.00	0.00%	
5.2.9.1	TRANSFERENCIAS AL EXTERIOR A GOBIERNOS EXTRANJEROS Y ORGANISMOS INTERNACIONALES	0.00	0.00%	
5.2.9.2	TRANSFERENCIAS AL SECTOR PRIVADO EXTERNO	0.00	0.00%	
5.3	PARTICIPACIONES Y APORTACIONES	0.00	0.00%	
5.3.1	PARTICIPACIONES	0.00	0.00%	
5.3.1.1	PARTICIPACIONES DE LA FEDERACIÓN A ENTIDADES FEDERATIVAS Y MUNICIPIOS	0.00	0.00%	
5.3.1.2	PARTICIPACIONES DE LAS ENTIDADES FEDERATIVAS A LOS MUNICIPIOS	0.00	0.00%	
5.3.2	APORTACIONES	0.00	0.00%	
5.3.2.1	APORTACIONES DE LA FEDERACIÓN A ENTIDADES FEDERATIVAS Y MUNICIPIOS	0.00	0.00%	
5.3.2.2	APORTACIONES DE LAS ENTIDADES FEDERATIVAS A LOS MUNICIPIOS	0.00	0.00%	
5.3.3	CONVENIOS	0.00	0.00%	
5.3.3.1	CONVENIOS DE REASIGNACIÓN	0.00	0.00%	
5.3.3.2	CONVENIOS DE DESCENTRALIZACIÓN Y OTROS	0.00	0.00%	
5.4	INTERESES, COMISIONES Y OTROS GASTOS DE LA DEUDA PÚBLICA	0.00	0.00%	
5.4.1	INTERESES DE LA DEUDA PÚBLICA	0.00	0.00%	
5.4.1.1	INTERESES DE LA DEUDA PÚBLICA INTERNA	0.00	0.00%	
5.4.1.2	INTERESES DE LA DEUDA PÚBLICA EXTERNA	0.00	0.00%	
5.4.2	COMISIONES DE LA DEUDA PÚBLICA	0.00	0.00%	
5.4.2.1	COMISIONES DE LA DEUDA PÚBLICA INTERNA	0.00	0.00%	
5.4.2.2	COMISIONES DE LA DEUDA PÚBLICA EXTERNA	0.00	0.00%	
5.4.3	GASTOS DE LA DEUDA PÚBLICA	0.00	0.00%	
5.4.3.1	GASTOS DE LA DEUDA PÚBLICA INTERNA	0.00	0.00%	



ORGANISMO OPERADOR DEL SERVICIO DE LIMPIA  
DEL MUNICIPIO DE PUEBLA  
NOTAS A LOS ESTADOS FINANCIEROS  
NOTAS AL ESTADO DE ACTIVIDADES  
Del 1 de Enero al 31 de Enero de 2025  
(Cifras en pesos)

5.4.3.2	GASTOS DE LA DEUDA PÚBLICA EXTERNA	0.00	0.00%	_____
5.4.4	COSTO POR COBERTURAS	0.00	0.00%	_____
5.4.4.1	COSTO POR COBERTURAS	0.00	0.00%	_____
5.4.5	APOYOS FINANCIEROS	0.00	0.00%	_____
5.4.5.1	APOYOS FINANCIEROS A INTERMEDIARIOS	0.00	0.00%	_____
5.4.5.2	APOYO FINANCIEROS A AHORRADORES Y DEUDORES DEL SISTEMA FINANCIERO NACIONAL	0.00	0.00%	_____
5.5	OTROS GASTOS Y PÉRDIDAS EXTRAORDINARIAS	285,920.99		
5.5.1	ESTIMACIONES, DEPRECIACIONES, DETERIOROS, OBSOLESCENCIAS Y AMORTIZACIONES	285,920.99	100.00%	_____
5.5.1.1	ESTIMACIONES DE PÉRDIDA POR DETERIORO DE ACTIVOS CIRCULANTES	0.00	0.00%	_____
5.5.1.2	ESTIMACIONES DE PÉRDIDA POR DETERIORO DE ACTIVOS NO CIRCULANTES	0.00	0.00%	_____
5.5.1.3	DEPRECIACIÓN DE BIENES INMUEBLES	0.00	0.00%	_____
5.5.1.4	DEPRECIACIÓN DE INFRAESTRUCTURA	0.00	0.00%	_____
5.5.1.5	DEPRECIACIÓN DE BIENES MUEBLES	285,920.99	100.00%	_____
5.5.1.6	DETERIORO DE BIENES	0.00	0.00%	_____
5.5.1.7	AMORTIZACIÓN DE ACTIVOS INTANGIBLES	0.00	0.00%	_____
5.5.1.8	DISMINUCIÓN DE BIENES POR PÉRDIDA U OBSOLESCENCIA	0.00	0.00%	_____
5.5.2	PROVISIONES	0.00	0.00%	_____
5.5.2.1	PROVISIONES DE PASIVOS A CORTO PLAZO	0.00	0.00%	_____
5.5.2.2	PROVISIONES DE PASIVOS A LARGO PLAZO	0.00	0.00%	_____
5.5.3	DISMINUCIONES DE INVENTARIOS	0.00	0.00%	_____
5.5.3.1	DISMINUCIONES DE INVENTARIOS DE MERCANCÍAS PARA VENTA	0.00	0.00%	_____
5.5.3.2	DISMINUCIONES DE INVENTARIOS DE MERCANCÍAS TERMINADAS	0.00	0.00%	_____
5.5.3.3	DISMINUCIONES DE INVENTARIOS DE MERCANCÍAS EN PROCESO DE ELABORACIÓN	0.00	0.00%	_____
5.5.3.4	DISMINUCIONES DE INVENTARIOS DE MATERIAS PRIMAS, MATERIALES Y SUMINISTROS PARA PRODUCCIÓN	0.00	0.00%	_____
5.5.3.5	DISMINUCIONES DE ALMACÉN DE MATERIALES Y SUMINISTROS DE CONSUMO	0.00	0.00%	_____
5.5.9	OTROS GASTOS	0.00	0.00%	_____
5.5.9.1	GASTOS DE EJERCICIOS ANTERIORES	0.00	0.00%	_____
5.5.9.2	PÉRDIDAS POR RESPONSABILIDADES	0.00	0.00%	_____
5.5.9.3	BONIFICACIONES Y DESCUENTOS OTORGADOS	0.00	0.00%	_____
5.5.9.4	DIFERENCIAS POR TIPO DE CAMBIO NEGATIVAS	0.00	0.00%	_____
5.5.9.5	DIFERENCIAS DE COTIZACIONES NEGATIVAS EN VALORES NEGOCIABLES	0.00	0.00%	_____
5.5.9.6	RESULTADO POR POSICIÓN MONETARIA	0.00	0.00%	_____
5.5.9.7	PÉRDIDAS POR PARTICIPACIÓN PATRIMONIAL	0.00	0.00%	_____
5.5.9.8	DIFERENCIAS POR REESTRUCTURACIÓN DE DEUDA PÚBLICA NEGATIVAS	0.00	0.00%	_____
5.5.9.9	OTROS GASTOS VARIOS	0.00	0.00%	_____





ORGANISMO OPERADOR DEL SERVICIO DE LIMPIA  
DEL MUNICIPIO DE PUEBLA  
NOTAS A LOS ESTADOS FINANCIEROS  
NOTAS AL ESTADO DE ACTIVIDADES  
Del 1 de Enero al 31 de Enero de 2025  
(Cifras en pesos)

5.6	INVERSIÓN PÚBLICA	0.00	
5.6.1	INVERSIÓN PÚBLICA NO CAPITALIZABLE	0.00	0.00%
5.6.1.1	CONSTRUCCIÓN EN BIENES NO CAPITALIZABLE	0.00	0.00%

Bajo protesta de decir verdad declaramos que los Estados Financieros y sus notas,  
son razonablemente correctos y son responsabilidad del emisor.

RICARDO OMAR RODRÍGUEZ CORTE  
COORDINADOR GENERAL

RICARDO RUGERIO CASELIN  
DIRECTOR ADMINISTRATIVO



ORGANISMO OPERADOR DEL SERVICIO  
DE LIMPIA DEL MUNICIPIO DE PUEBLA  
ADMINISTRACIÓN 2024-2027  
O/10/OOSL/CG/J

ORGANISMO OPERADOR DEL SERVICIO DE LIMPIA  
 DEL MUNICIPIO DE PUEBLA  
 NOTAS A LOS ESTADOS FINANCIEROS  
 NOTAS AL ESTADO DE SITUACIÓN FINANCIERA  
 Del 1 de Enero al 31 de Enero de 2025  
 (Cifras en pesos)



ORGANISMO OPERADOR DEL SERVICIO  
 DE LIMPIA DEL MUNICIPIO DE PUEBLA  
 ADMINISTRACIÓN 2024-2027  
 O/10/OOSL/CG/I

ESF-01 FONDOS CON AFECTACIÓN ESPECÍFICA E INVERSIONES FINANCIERAS:

Cuenta	Nombre de la Cuenta	Monto	Tipo	2024	2023	2022	2021	Factibilidad de cobro
1.1.1.4	INVERSIONES TEMPORALES (HASTA 3 MESES)	0.00						
1.1.1.5	FONDOS CON AFECTACIÓN ESPECÍFICA	0.00						
1.1.2.1	INVERSIONES FINANCIERAS DE CORTO PLAZO	0.00						
1.2.1.1	INVERSIONES A LARGO PLAZO	0.00						
	TOTAL	0.00						

ESF-02 CONTRIBUCIONES POR RECUPERAR:

Cuenta	Nombre de la Cuenta	Monto	2024	2023	2022	2021	Factibilidad de cobro
1.1.2.2	CUENTAS POR COBRAR A CORTO PLAZO	604,436.54	4,456,629.83	376,790.16	1,448,669.13	0.00	
1.1.2.4	INGRESOS POR RECUPERAR A CORTO PLAZO	0.00	0.00	0.00	0.72	0.00	
	TOTAL	604,436.54	4,456,629.83	376,790.16	1,448,669.85	0.00	

ESF-03 CONTRIBUCIONES POR RECUPERAR CORTO PLAZO:

Cuenta	Nombre de la Cuenta	Monto	90 días	180 días	365 días	+365 días	Característica
1.1.2.3	DEUDORES DIVERSOS POR COBRAR A CORTO PLAZO	4.94	3.35	0.01	1.35	0.23	
1.1.2.5	DEUDORES POR ANTICIPOS DE TESORERÍA A CORTO PLAZO	0.00	0.00	0.00	0.00	0.00	
1.1.3	DERECHOS A RECIBIR BIENES O SERVICIOS	0.00	0.00	0.00	0.00	0.00	
1.1.3.1	ANTICIPO A PROVEEDORES POR ADQUISICIÓN DE BIENES Y PRESTACIÓN DE SERVICIOS A CORTO PLAZO	0.00	0.00	0.00	0.00	0.00	
1.1.3.2	ANTICIPO A PROVEEDORES POR ADQUISICIÓN DE BIENES INMUEBLES Y MUEBLES A CORTO PLAZO	0.00	0.00	0.00	0.00	0.00	
1.1.3.3	ANTICIPO A PROVEEDORES POR ADQUISICIÓN DE BIENES INTANGIBLES A CORTO PLAZO	0.00	0.00	0.00	0.00	0.00	
1.1.3.4	ANTICIPO A CONTRATISTAS POR OBRAS PÚBLICAS A CORTO PLAZO	0.00	0.00	0.00	0.00	0.00	
1.1.3.9	OTROS DERECHOS A RECIBIR BIENES O SERVICIOS A CORTO PLAZO	0.00	0.00	0.00	0.00	0.00	
	TOTAL	4.94	3.35	0.01	1.35	0.23	



ORGANISMO OPERADOR DEL SERVICIO DE LIMPIA  
 DEL MUNICIPIO DE PUEBLA  
 NOTAS A LOS ESTADOS FINANCIEROS  
 NOTAS AL ESTADO DE SITUACIÓN FINANCIERA  
 Del 1 de Enero al 31 de Enero de 2025  
 (Cifras en pesos)

Cuenta	Nombre de la Cuenta	Monto	Sistema de costeo	Método de valuación	Conveniencia de Apl.
<b>ESF-04 INVENTARIO:</b>					
1.1.4	INVENTARIOS				
1.1.4.1	INVENTARIO DE MERCANCIAS PARA VENTA	0.00			
1.1.4.2	INVENTARIO DE MERCANCIAS TERMINADAS	0.00			
1.1.4.3	INVENTARIO DE MERCANCIAS EN PROCESO DE ELABORACIÓN	0.00			
1.1.4.4	INVENTARIO DE MATERIAS PRIMAS, MATERIALES Y SUMINISTROS PARA PRODUCCIÓN	0.00			
1.1.4.5	BIENES EN TRÁNSITO	0.00			
	TOTAL	0.00			
<b>ESF-05 ALMACENES:</b>					
Cuenta	Nombre de la Cuenta	Monto	Método	Conveniencia de Aplicación	
1.1.5	ALMACENES	0.00			
1.1.5.1	ALMACÉN DE MATERIALES Y SUMINISTROS DE CONSUMO	0.00			
	TOTAL	0.00			
<b>ESF-06 FIDEICOMISOS, MANDATOS Y CONTRATOS ANÁLOGOS:</b>					
Cuenta	Nombre de la Cuenta	Monto	Tipo	Característica	
1.2.1.3	FIDEICOMISOS, MANDATOS Y CONTRATOS ANÁLOGOS	0.00			
	TOTAL	0.00			
<b>ESF-07 PARTICIPACIONES Y APORTACIONES DE CAPITAL, INVERSIONES A LARGO PLAZO Y TÍTULOS Y VALORES A LARGO PLAZO:</b>					
Cuenta	Nombre de la Cuenta	Monto			
1.2.1.1	INVERSIONES A LARGO PLAZO	0.00			
1.2.1.2	TÍTULOS Y VALORES A LARGO PLAZO	0.00			
1.2.1.4	PARTICIPACIONES Y APORTACIONES DE CAPITAL	0.00			
	TOTAL	0.00			



ORGANISMO OPERADOR DEL SERVICIO  
 DE LIMPIA DEL MUNICIPIO DE PUEBLA  
 ADMINISTRACIÓN 2024-2027  
 O/10/OOSL/CG/I

*[Handwritten signature]*



ORGANISMO OPERADOR DEL SERVICIO DE LIMPIA  
 DEL MUNICIPIO DE PUEBLA  
 NOTAS A LOS ESTADOS FINANCIEROS  
 NOTAS AL ESTADO DE SITUACIÓN FINANCIERA  
 Del 1 de Enero al 31 de Enero de 2025  
 (Cifras en pesos)



ORGANISMO OPERADOR DEL SERVICIO  
 DE LIMPIA DEL MUNICIPIO DE PUEBLA  
 ADMINISTRACIÓN 2024-2027  
 O/10/OOSL/CG/J

Cuenta	Nombre de la Cuenta	Monto	Dep. Gasto	Dep. Acum.	Método	Tasas (*)	Criterios
1.2.3	BIENES INMUEBLES, INFRAESTRUCTURA Y CONSTRUCCIONES EN PROCESO	60,531,823.54	0.00	0.00	Línea recta		
1.2.3.1	TERRENOS	52,239,809.75	0.00	0.00	Línea recta		
1.2.3.2	VIVIENDAS	0.00	0.00	0.00	Línea recta		
1.2.3.3	EDIFICIOS NO HABITACIONALES	8,292,013.79	0.00	0.00	Línea recta		
1.2.3.4	INFRAESTRUCTURA	0.00	0.00	0.00	Línea recta		
1.2.3.5	CONSTRUCCIONES EN PROCESO EN BIENES DE DOMINIO PÚBLICO	0.00	0.00	0.00	Línea recta		
1.2.3.6	CONSTRUCCIONES EN PROCESO EN BIENES PROPIOS	0.00	0.00	0.00	Línea recta		
1.2.3.9	OTROS BIENES INMUEBLES	0.00	0.00	0.00	Línea recta		
1.2.4	BIENES MUEBLES	33,183,782.10	285,920.99	22,857,085.30	Línea recta		
1.2.4.1	MOBILIARIO Y EQUIPO DE ADMINISTRACIÓN	2,844,344.83	25,549.31	1,979,704.41	Línea recta		
1.2.4.2	MOBILIARIO Y EQUIPO EDUCACIONAL Y RECREATIVO	86,899.66	695.97	65,324.46	Línea recta		
1.2.4.3	EQUIPO E INSTRUMENTAL MÉDICO Y DE LABORATORIO	0.00	0.00	0.00	Línea recta		
1.2.4.4	VEHÍCULOS Y EQUIPO DE TRANSPORTE	28,981,455.91	253,409.05	19,941,070.20	Línea recta		
1.2.4.5	EQUIPO DE DEFENSA Y SEGURIDAD	0.00	0.00	0.00	Línea recta		
1.2.4.6	MAQUINARIA, OTROS EQUIPOS Y HERRAMIENTAS	1,271,081.70	6,266.66	870,986.23	Línea recta		
1.2.4.7	COLECCIONES, OBRAS DE ARTE Y OBJETOS VALIOSOS	0.00	0.00	0.00	Línea recta		
1.2.4.8	ACTIVOS BIOLÓGICOS	0.00	0.00	0.00	Línea recta		
	TOTAL	93,715,605.64	285,920.99	22,857,085.30			
(*) La tasa anual es general salvo excepciones específicas							
ESF-09	INTANGIBLES Y DIFERIDOS:						
Cuenta	Nombre de la Cuenta	Monto	Amort. Gasto	Amort. Acum.	Método	Tasas (*)	Criterios
1.2.5	ACTIVOS INTANGIBLES	324.00	0.00	0.00	Línea recta		
1.2.5.1	SOFTWARE	0.00	0.00	0.00	Línea recta		
1.2.5.2	PATENTES, MARCAS Y DERECHOS	324.00	0.00	0.00	Línea recta		
1.2.5.3	CONCESIONES Y FRANQUICIAS	0.00	0.00	0.00	Línea recta		
1.2.5.4	LICENCIAS	0.00	0.00	0.00	Línea recta		
1.2.5.9	OTROS ACTIVOS INTANGIBLES	0.00	0.00	0.00	Línea recta		
1.2.7	ACTIVOS DIFERIDOS	0.00	0.00	0.00	Línea recta		
1.2.7.1	ESTUDIOS, FORMULACIÓN Y EVALUACIÓN DE	0.00	0.00	0.00	Línea recta		

*(Handwritten signatures and initials)*



ORGANISMO OPERADOR DEL SERVICIO DE LIMPIA  
 DEL MUNICIPIO DE PUEBLA  
 NOTAS A LOS ESTADOS FINANCIEROS  
 NOTAS AL ESTADO DE SITUACIÓN FINANCIERA  
 Del 1 de Enero al 31 de Enero de 2025  
 (Cifras en pesos)

Cuenta	Nombre de la Cuenta	Monto	Criterio
1.2.7.2	DERECHOS SOBRE BIENES EN RÉGIMEN DE ARRENDAMIENTO FINANCIERO	0.00	0.00
1.2.7.3	GASTOS PAGADOS POR ADELANTADO A LARGO PLAZO	0.00	0.00
1.2.7.4	ANTICIPOS A LARGO PLAZO	0.00	0.00
1.2.7.5	BENEFICIOS AL RETIRO DE EMPLEADOS PAGADOS POR ADELANTADO	0.00	0.00
1.2.7.9	OTROS ACTIVOS DIFERIDOS	0.00	0.00
	TOTAL	324.00	0.00

(\* ) La tasa anual es general salvo excepciones específicas

ESF-10 ESTIMACIONES Y DETERIORES:

Cuenta	Nombre de la Cuenta	Monto	Criterio
1.1.6	ESTIMACIÓN POR PÉRDIDAS O DETERIORO DE ACTIVOS CIRCULANTES	0.00	
1.1.6.1	ESTIMACIONES PARA CUENTAS INCOBRABLES POR DERECHOS A RECIBIR EFECTIVO O EQUIVALENTES	0.00	
1.1.6.2	ESTIMACIÓN POR DETERIORO DE INVENTARIOS	0.00	
	TOTAL	0.00	

ESF-11 OTROS ACTIVOS:

Cuenta	Nombre de la Cuenta	Monto	Característica
1.1.9	OTROS ACTIVOS CIRCULANTES	0.00	
1.2.9.1	BIENES EN CONCESIÓN	0.00	
1.2.9.2	BIENES EN ARRENDAMIENTO FINANCIERO	0.00	
1.2.9.3	BIENES EN COMODATO	0.00	
	TOTAL	0.00	

ESF-12 CUENTAS Y DOCUMENTOS POR PAGAR:

Cuenta	Nombre de la Cuenta	Monto	90 días	180 días	365 días	+365 días	Factibilidad de pago
2.1.1	CUENTAS POR PAGAR A CORTO PLAZO	4,316,499.67	3,796,212.37	479,568.60	4,777.14	35,941.56	
2.1.1.1	SERVICIOS PERSONALES POR PAGAR A CORTO PLAZO	556,908.03	506,883.82	9,306.11	4,777.07	35,941.03	
2.1.1.2	PROVEEDORES POR PAGAR A CORTO PLAZO	697,938.51	227,675.95	470,262.49	0.07	0.00	
2.1.1.3	CONTRATISTAS POR OBRAS PÚBLICAS POR PAGAR	0.00	0.00	0.00	0.00	0.00	



ORGANISMO OPERADOR DEL SERVICIO  
 DE LIMPIA DEL MUNICIPIO DE PUEBLA  
 ADMINISTRACIÓN 2024-2027  
 O/10/OOSL/CG/J

*[Handwritten signature]*



ORGANISMO OPERADOR DEL SERVICIO DE LIMPIA  
 DEL MUNICIPIO DE PUEBLA  
 NOTAS A LOS ESTADOS FINANCIEROS  
 NOTAS AL ESTADO DE SITUACIÓN FINANCIERA  
 Del 1 de Enero al 31 de Enero de 2025  
 (Cifras en pesos)

2.1.1.4	PAGAR A CORTO PLAZO	0.00	0.00	0.00	0.00	0.00	0.00
	PARTICIPACIONES Y APORTACIONES POR						
	PAGAR A CORTO PLAZO	0.00	0.00	0.00	0.00	0.00	0.00
2.1.1.5	TRANSFERENCIAS OTORGADAS POR PAGAR A	0.00	0.00	0.00	0.00	0.00	0.00
	CORTO PLAZO						
2.1.1.6	INTERESES, COMISIONES Y OTROS GASTOS DE	0.00	0.00	0.00	0.00	0.00	0.00
	LA DEUDA PÚBLICA						
2.1.1.7	RETENCIONES Y CONTRIBUCIONES POR PAGAR	3,061,653.13	3,061,652.60	0.00	0.00	0.00	0.53
	A CORTO PLAZO						
2.1.1.8	DEVOLUCIONES DE LA LEY DE INGRESOS POR	0.00	0.00	0.00	0.00	0.00	0.00
	PAGAR A CORTO PLAZO						
2.1.1.9	OTRAS CUENTAS POR PAGAR A CORTO PLAZO	0.00	0.00	0.00	0.00	0.00	0.00
2.1.2	DOCUMENTOS POR PAGAR A CORTO PLAZO	0.00	0.00	0.00	0.00	0.00	0.00
2.1.2.1	DOCUMENTOS COMERCIALES POR PAGAR A	0.00	0.00	0.00	0.00	0.00	0.00
	CORTO PLAZO						
2.1.2.2	DOCUMENTOS CON CONTRATISTAS POR OBRAS	0.00	0.00	0.00	0.00	0.00	0.00
	PÚBLICAS POR PAGAR A CORTO PLAZO						
2.1.2.9	OTROS DOCUMENTOS POR PAGAR A CORTO PLAZO	0.00	0.00	0.00	0.00	0.00	0.00
	TOTAL	4,316,499.67	3,796,212.37	479,568.60	4,777.14	35,941.56	0.00

ESF-13 FONDOS Y BIENES DE TERCEROS:

Cuenta	Nombre de la Cuenta	Monto	Naturaleza	Característica
2.1.6	FONDOS Y BIENES DE TERCEROS EN GARANTÍA	0.00		
	Y/O ADMINISTRACIÓN A CORTO PLAZO			
2.1.6.1	FONDOS EN GARANTÍA A CORTO PLAZO	0.00		
2.1.6.2	FONDOS EN ADMINISTRACIÓN A CORTO PLAZO	0.00		
2.1.6.3	FONDOS CONTINGENTES A CORTO PLAZO	0.00		
2.1.6.4	FONDOS DE FIDEICOMISOS, MANDATOS Y	0.00		
	CONTRATOS ANALÓGOS A CORTO PLAZO			
2.1.6.5	OTROS FONDOS DE TERCEROS EN GARANTÍA	0.00		
	Y/O ADMINISTRACIÓN A CORTO PLAZO			
2.1.6.6	VALORES Y BIENES EN GARANTÍA A CORTO	0.00		
	PLAZO			
2.2.5	FONDOS Y BIENES DE TERCEROS EN GARANTÍA	0.00		
	Y/O ADMINISTRACIÓN A LARGO PLAZO			
2.2.5.1	FONDOS EN GARANTÍA A LARGO PLAZO	0.00		
2.2.5.2	FONDOS EN ADMINISTRACIÓN A LARGO PLAZO	0.00		
2.2.5.3	FONDOS CONTINGENTES A LARGO PLAZO	0.00		
2.2.5.4	FONDOS DE FIDEICOMISOS, MANDATOS Y	0.00		



ORGANISMO OPERADOR DEL SERVICIO DE LIMPIA  
 DEL MUNICIPIO DE PUEBLA  
 NOTAS A LOS ESTADOS FINANCIEROS  
 NOTAS AL ESTADO DE SITUACIÓN FINANCIERA  
 Del 1 de Enero al 31 de Enero de 2025  
 (Cifras en pesos)



ORGANISMO OPERADOR DEL SERVICIO  
 DE LIMPIA DEL MUNICIPIO DE PUEBLA  
 ADMINISTRACIÓN 2024-2027  
 O/10/OOSL/CG/J

2.2.5.5	CONTRATOS ANÁLOGOS A LARGO PLAZO	0.00		
	OTROS FONDOS DE TERCEROS EN GARANTÍA			
	Y/O ADMINISTRACIÓN A LARGO PLAZO	0.00		
2.2.5.6	VALORES Y BIENES EN GARANTÍA A LARGO PLAZO			
	TOTAL	0.00		
<b>ESF-14 PASIVOS DIFERIDOS:</b>				
Cuenta	Nombre de la Cuenta	Monto	Naturaleza	Característica
2.1.5	PASIVOS DIFERIDOS A CORTO PLAZO	0.00		
2.1.5.1	INGRESOS COBRADOS POR ADELANTADO A CORTO PLAZO	0.00		
2.1.5.2	INTERESES COBRADOS POR ADELANTADO A CORTO PLAZO	0.00		
2.1.5.9	OTROS PASIVOS DIFERIDOS A CORTO PLAZO	0.00		
2.2.4	PASIVOS DIFERIDOS A LARGO PLAZO	0.00		
2.2.4.1	CRÉDITOS DIFERIDOS A LARGO PLAZO	0.00		
2.2.4.2	INTERESES COBRADOS POR ADELANTADO A LARGO PLAZO	0.00		
2.2.4.9	OTROS PASIVOS DIFERIDOS A LARGO PLAZO	0.00		
	TOTAL	0.00		
<b>ESF-15 PROVISIONES:</b>				
Cuenta	Nombre de la Cuenta	Monto	Naturaleza	Característica
2.1.7	PROVISIONES A CORTO PLAZO	0.00		
2.1.7.1	PROVISIÓN PARA DEMANDAS Y JUICIOS A CORTO PLAZO	0.00		
2.1.7.2	PROVISIÓN PARA CONTINGENCIAS A CORTO PLAZO	0.00		
2.1.7.9	OTRAS PROVISIONES A CORTO PLAZO	0.00		
2.2.6	PROVISIONES A LARGO PLAZO	0.00		
2.2.6.1	PROVISIÓN PARA DEMANDAS Y JUICIOS A LARGO PLAZO	0.00		
2.2.6.2	PROVISIÓN PARA PENSIONES A LARGO PLAZO	0.00		
2.2.6.3	PROVISIÓN PARA CONTINGENCIAS A LARGO PLAZO	0.00		
2.2.6.9	OTRAS PROVISIONES A LARGO PLAZO	0.00		
	TOTAL	0.00		

ORGANISMO OPERADOR DEL SERVICIO DE LIMPIA  
 DEL MUNICIPIO DE PUEBLA  
 NOTAS A LOS ESTADOS FINANCIEROS  
 NOTAS AL ESTADO DE SITUACIÓN FINANCIERA  
 Del 1 de Enero al 31 de Enero de 2025  
 (Cifras en pesos)

Cuenta	Nombre de la Cuenta	Monto	Naturaleza	Característica
2.1.9	OTROS PASIVOS A CORTO PLAZO	233.12		
2.1.9.1	INGRESOS POR CLASIFICAR	233.12		
2.1.9.2	RECAUDACIÓN POR PARTICIPAR	0.00		
2.1.9.9	OTROS PASIVOS CIRCULANTES	0.00		
	TOTAL	233.12		

Bajo protesta de decir verdad declaramos que los Estados Financieros y sus notas,  
 son razonablemente correctos y son responsabilidad del emisor.



RICARDO OMAR RODRÍGUEZ CORTE  
 COORDINADOR GENERAL



RICARDO RUGERÍO CASELÍN  
 DIRECTOR ADMINISTRATIVO



ORGANISMO OPERADOR DEL SERVICIO  
 DE LIMPIA DEL MUNICIPIO DE PUEBLA  
 ADMINISTRACIÓN 2024-2027  
 O/10/00SL/CG/I



ORGANISMO OPERADOR DEL SERVICIO DE LIMPIA  
DEL MUNICIPIO DE PUEBLA  
NOTAS A LOS ESTADOS FINANCIEROS  
NOTAS AL ESTADO DE VARIACIÓN EN LA HACIENDA PÚBLICA/PATRIMONIO  
Del 1 de Enero al 31 de Enero de 2025  
(Cifras en pesos)

VPH-01 PATRIMONIO CONTRIBUIDO:

Cuenta	Nombre de la Cuenta	Monto	Tipo	Naturaleza
3.1.1	APORTACIONES	0.00		
3.1.2	DONACIONES DE CAPITAL	1,628,803.19		
3.1.3	ACTUALIZACIÓN DE LA HACIENDA PÚBLICA/PATRIMONIO	89,087,216.71		
	TOTAL	90,716,019.90		


-02 PATRIMONIO GENERADO:

Cuenta	Nombre de la Cuenta	Monto	Procedencia
3.2.1	RESULTADOS DEL EJERCICIO (AHORRO / DESAHORRO)	-27,219,334.36	
3.2.2	RESULTADOS DE EJERCICIOS ANTERIORES	16,948,537.29	
3.2.3	REVALÚOS	14,286,099.62	
3.2.3.1	REVALÚO DE BIENES INMUEBLES	0.00	
3.2.3.2	REVALÚO DE BIENES MUEBLES	14,286,099.62	
3.2.3.3	REVALÚO DE BIENES INTANGIBLES	0.00	
3.2.3.9	OTROS REVALÚOS	0.00	
3.2.4	RESERVAS	0.00	
3.2.4.1	RESERVAS DE PATRIMONIO	0.00	
3.2.4.2	RESERVAS TERRITORIALES	0.00	
3.2.4.3	RESERVAS POR CONTINGENCIAS	0.00	
3.2.5	RECTIFICACIONES DE RESULTADOS DE EJERCICIOS ANTERIORES	362,643.77	
3.2.5.1	CAMBIOS EN POLÍTICAS CONTABLES	0.00	
3.2.5.2	CAMBIOS POR ERRORES CONTABLES	362,643.77	
	TOTAL	4,377,946.32	

Bajo protesta de decir verdad declaramos que los Estados Financieros y sus notas, son razonablemente correctos y son responsabilidad del emisor.



RICARDO OMAR RODRÍGUEZ CORTE  
COORDINADOR GENERAL



RICARDO BUGERIO CASELIN  
DIRECTOR ADMINISTRATIVO



ORGANISMO OPERADOR DEL SERVICIO  
DE LIMPIA DEL MUNICIPIO DE PUEBLA  
ADMINISTRACIÓN 2024-2027  
O/10/OOSL/CG/J





ORGANISMO OPERADOR DEL SERVICIO DE LIMPIA  
DEL MUNICIPIO DE PUEBLA  
NOTAS A LOS ESTADOS FINANCIEROS  
NOTAS AL ESTADO DE FLUJOS DE EFECTIVO  
Del 1 de Enero al 31 de Enero de 2025  
(Cifras en pesos)

ORGANISMO OPERADOR DEL SERVICIO  
DE LIMPIA DEL MUNICIPIO DE PUEBLA  
ADMINISTRACIÓN 2024-2027  
O/10/OOSL/CG/J

EFE-01 FLUJO DE EFECTIVO:

Concepto	2025	2024
1.1.1.1 EFECTIVO	0.00	0.00
1.1.1.2 BANCOS/TESORERÍA	0.00	0.00
1.1.1.3 BANCOS/DEPENDENCIAS Y OTROS	27,940,513.19	56,471,589.45
1.1.1.4 INVERSIONES TEMPORALES (HASTA 3 MESES)	0.00	0.00
1.1.1.5 FONDOS CON AFECTACIÓN ESPECÍFICA	0.00	0.00
1.1.1.6 DEPÓSITOS DE FONDOS DE TERCEROS EN GARANTÍA Y/O ADMINISTRACIÓN	6,900.00	6,900.00
1.1.1.9 OTROS EFECTIVOS Y EQUIVALENTES	0.00	0.00
1.1.1 TOTAL	27,947,413.19	56,478,489.45

EFE-02 ADQUISICIONES DE ACTIVIDADES DE INVERSIÓN EFECTIVAMENTE PAGADAS:

Concepto	2025	2024
1.2.3 BIENES INMUEBLES, INFRAESTRUCTURA Y CONSTRUCCIONES EN PROCESO	0.00	0.00
1.2.3.1 TERRENOS	0.00	0.00
1.2.3.2 VIVIENDAS	0.00	0.00
1.2.3.3 EDIFICIOS NO HABITACIONALES	0.00	0.00
1.2.3.4 INFRAESTRUCTURA	0.00	0.00
1.2.3.5 CONSTRUCCIONES EN PROCESO EN BIENES DE DOMINIO PÚBLICO	0.00	0.00
1.2.3.6 CONSTRUCCIONES EN PROCESO EN BIENES PROPIOS	0.00	0.00
1.2.3.9 OTROS BIENES INMUEBLES	0.00	0.00
1.2.4 BIENES MUEBLES	0.00	42,878.00
1.2.4.1 MOBILIARIO Y EQUIPO DE ADMINISTRACIÓN	0.00	33,408.00
1.2.4.2 MOBILIARIO Y EQUIPO EDUCACIONAL Y RECREATIVO	0.00	0.00
1.2.4.3 EQUIPO E INSTRUMENTAL MÉDICO Y DE LABORATORIO	0.00	0.00
1.2.4.4 VEHÍCULOS Y EQUIPO DE TRANSPORTE	0.00	0.00
1.2.4.5 EQUIPO DE DEFENSA Y SEGURIDAD	0.00	0.00
1.2.4.6 MAQUINARIA, OTROS EQUIPOS Y HERRAMIENTAS	0.00	9,470.00
1.2.4.7 COLECCIONES, OBRAS DE ARTE Y OBJETOS VALIOSOS	0.00	0.00
1.2.4.8 ACTIVOS BIOLÓGICOS	0.00	0.00
1.2.5 ACTIVOS INTANGIBLES	0.00	0.00
1.2.5.1 SOFTWARE	0.00	0.00
1.2.5.2 PATENTES, MARCAS Y DERECHOS	0.00	0.00
1.2.5.3 CONCESIONES Y FRANQUICIAS	0.00	0.00
1.2.5.4 LICENCIAS	0.00	0.00
1.2.5.9 OTROS ACTIVOS INTANGIBLES	0.00	0.00
TOTAL DE APLICACIÓN DE EFECTIVO POR ACTIVIDADES DE INVERSIÓN	0.00	42,878.00



ORGANISMO OPERADOR DEL SERVICIO DE LIMPIA  
DEL MUNICIPIO DE PUEBLA  
NOTAS A LOS ESTADOS FINANCIEROS  
NOTAS AL ESTADO DE FLUJOS DE EFECTIVO  
Del 1 de Enero al 31 de Enero de 2025  
(Cifras en pesos)


EFE-03 CONCILIACIÓN DE LOS FLUJOS DE EFECTIVO NETOS DE LAS ACTIVIDADES DE OPERACIÓN:

Concepto		2025	2024
3.2.1	RESULTADOS DEL EJERCICIO (AHORRO / DESAHORRO)	-27,219,334.36	39,986,777.73
	(+) MOVIMIENTOS DE PARTIDAS QUE NO AFECTAN AL EFECTIVO	1,895,569.46	9,502,652.03
5.4	INTERESES, COMISIONES Y OTROS GASTOS DE LA DEUDA PÚBLICA	0.00	0.00
5.5	OTROS GASTOS Y PÉRDIDAS EXTRAORDINARIAS	285,920.99	3,397,968.01
5.6	INVERSIÓN PÚBLICA	0.00	0.00
2.1.1	INCREMENTOS EN CUENTAS POR PAGAR DE ACTIVIDADES DE OPERACIÓN	1,609,648.47	6,104,684.02
	(-) MOVIMIENTOS DE PARTIDAS QUE NO AFECTAN AL EFECTIVO	134,173.91	4,456,629.52
4.x	INGRESOS DE OPERACIÓN NO PRESUPUESTARIOS	0.00	0.00
1x,5x	GASTOS DE OPERACIÓN NO CONTABLES	0.00	0.00
1.1.2	INCREMENTOS EN CUENTAS POR COBRAR DE ACTIVIDADES DE OPERACIÓN	134,173.91	4,456,629.52
	(=) FLUJOS DE EFECTIVO NETOS DE LAS ACTIVIDADES DE OPERACIÓN	-25,457,938.81	45,032,800.24

Bajo protesta de decir verdad declaramos que los Estados Financieros y sus notas, son razonablemente correctos y son responsabilidad del emisor.



RICARDO OMAR RODRÍGUEZ CORTE  
COORDINADOR GENERAL



RICARDO RUGERÍO CASELÍN  
DIRECTOR ADMINISTRATIVO



ORGANISMO OPERADOR DEL SERVICIO  
DE LIMPIA DEL MUNICIPIO DE PUEBLA  
ADMINISTRACIÓN 2024-2027  
O/10/OOSL/CG/I

ORGANISMO OPERADOR DEL SERVICIO DE LIMPIA  
DEL MUNICIPIO DE PUEBLA  
NOTAS A LOS ESTADOS FINANCIEROS  
CONCILIACIÓN  
Del 1 de Enero al 31 de Enero de 2025  
(Cifras en pesos)

CONCILIACIÓN ENTRE LOS INGRESOS PRESUPUESTARIOS Y CONTABLES:

Concepto	2025
1. Total de Ingresos Presupuestarios	12,502,563.89
2. Más ingresos contables no presupuestarios	0.00
2.1 INGRESOS FINANCIEROS	0.00
2.2 INCREMENTO POR VARIACIÓN DE INVENTARIOS	0.00
2.3 DISMINUCIÓN DEL EXCESO DE ESTIMACIONES POR PÉRDIDA O DETERIORO U OBSOLESCENCIA	0.00
2.4 DISMINUCIÓN DEL EXCESO DE PROVISIONES	0.00
2.5 OTROS INGRESOS Y BENEFICIOS VARIOS	0.00
2.6 OTROS INGRESOS CONTABLES NO PRESUPUESTARIOS	0.00
3. Menos ingresos presupuestarios no contables	0.00
3.1 APROVECHAMIENTOS PATRIMONIALES	0.00
3.2 INGRESOS DERIVADOS DE FINANCIAMIENTOS	0.00
3.3 OTROS INGRESOS PRESUPUESTARIOS NO CONTABLES	0.00
4. Total de Ingresos Contables (4 = 1 + 2 - 3)	12,502,563.89



ORGANISMO OPERADOR DEL SERVICIO  
DE LIMPIA DEL MUNICIPIO DE PUEBLA  
ADMINISTRACIÓN 2024-2027  
O/10/OOSL/CG/J



CONCILIACIÓN ENTRE LOS EGRESOS PRESUPUESTARIOS Y LOS GASTOS CONTABLES:


Concepto	2025
1. Total de egresos presupuestarios	39,435,977.26
2. Menos egresos presupuestarios no contables	0.00
2.1 MATERIAS PRIMAS Y MATERIALES DE PRODUCCIÓN Y COMERCIALIZACIÓN	0.00
2.2 MATERIALES Y SUMINISTROS	0.00
2.3 MOBILIARIO Y EQUIPO DE ADMINISTRACIÓN	0.00
2.4 MOBILIARIO Y EQUIPO EDUCACIONAL Y RECREATIVO	0.00
2.5 EQUIPO E INSTRUMENTAL MÉDICO Y DE LABORATORIO	0.00
2.6 VEHÍCULOS Y EQUIPO DE TRANSPORTE	0.00
2.7 EQUIPO DE DEFENSA Y SEGURIDAD	0.00
2.8 MAQUINARIA, OTROS EQUIPOS Y HERRAMIENTAS	0.00
2.9 ACTIVOS BIOLÓGICOS	0.00
2.10 BIENES INMUEBLES	0.00
2.11 ACTIVOS INTANGIBLES	0.00
2.12 OBRA PÚBLICA EN BIENES DE DOMINIO PÚBLICO	0.00
2.13 OBRA PÚBLICA EN BIENES PROPIOS	0.00
2.14 ACCIONES Y PARTICIPACIONES DE CAPITAL	0.00
2.15 COMPRA DE TÍTULOS Y VALORES	0.00
2.16 CONCESIÓN DE PRÉSTAMOS	0.00
2.17 INVERSIONES EN FIDEICOMISOS, MANDATOS Y OTROS ANÁLOGOS	0.00
2.18 PROVISIONES PARA CONTINGENCIAS Y OTRAS EROGACIONES ESPECIALES	0.00
2.19 AMORTIZACIÓN DE LA DEUDA PÚBLICA	0.00
2.20 ADEUDOS DE EJERCICIOS FISCALES ANTERIORES (ADEFAS)	0.00
2.21 OTROS EGRESOS PRESUPUESTARIOS NO CONTABLES	0.00
3. Más gastos contables no presupuestarios	285,920.99
3.1 ESTIMACIONES, DEPRECIACIONES, DETERIOROS, OBSOLESCENCIAS Y AMORTIZACIONES	285,920.99
3.2 PROVISIONES	0.00
3.3 DISMINUCIONES DE INVENTARIOS	0.00
3.4 OTROS GASTOS	0.00
3.5 INVERSIÓN PÚBLICA NO CAPITALIZABLE	0.00
3.6 MATERIALES Y SUMINISTROS (CONSUMOS)	0.00
3.7 OTROS GASTOS CONTABLES NO PRESUPUESTARIOS	0.00
4. Total de Gastos Contables (4 = 1 - 2 + 3)	39,721,898.25

ORGANISMO OPERADOR DEL SERVICIO DE LIMPIA  
DEL MUNICIPIO DE PUEBLA  
NOTAS A LOS ESTADOS FINANCIEROS  
CONCILIACIÓN  
Del 1 de Enero al 31 de Enero de 2025  
(Cifras en pesos)

Bajo protesta de decir verdad declaramos que los Estados Financieros y sus notas,  
son razonablemente correctos y son responsabilidad del emisor.



RICARDO OMAR RODRÍGUEZ CORTE  
COORDINADOR GENERAL



RICARDO EUGENIO CASELIN  
DIRECTOR ADMINISTRATIVO



ORGANISMO OPERADOR DEL SERVICIO  
DE LIMPIA DEL MUNICIPIO DE PUEBLA  
ADMINISTRACIÓN 2024-2027  
O/10/OOSL/CG/1





Del 1 de Enero al 31 de Enero de 2025  
(Cifras en pesos)

ORGANISMO OPERADOR DEL SERVICIO  
DE LIMPIA DEL MUNICIPIO DE PUEBLA  
ADMINISTRACIÓN 2024-2027  
O/10/OOSL/CG/J

MEM-01 CUENTAS DE ORDEN CONTABLES:

Cuenta	Nombre de la Cuenta	Saldo Inicial	Cargos	Abonos	Saldo Final
7	CUENTAS DE ORDEN CONTABLES	0.00	185,142.11	185,142.11	0.00 (d)
7.1	VALORES	0.00	0.00	0.00	0.00 (d)
7.1.1	VALORES EN CUSTODIA	0.00	0.00	0.00	0.00 (d)
7.1.2	CUSTODIA DE VALORES	0.00	0.00	0.00	0.00 (a)
7.1.3	INSTRUMENTOS DE CRÉDITO PRESTADOS A FORMADORES DE MERCADO	0.00	0.00	0.00	0.00 (d)
7.1.4	PRÉSTAMO DE INSTRUMENTOS DE CRÉDITO A FORMADORES DE MERCADO Y SU GARANTÍA	0.00	0.00	0.00	0.00 (a)
7.1.5	INSTRUMENTOS DE CRÉDITO RECIBIDOS EN GARANTÍA DE LOS FORMADORES DE MERCADO	0.00	0.00	0.00	0.00 (d)
7.1.6	GARANTÍA DE CRÉDITOS RECIBIDOS DE LOS FORMADORES DE MERCADO	0.00	0.00	0.00	0.00 (a)
7.2	EMISIÓN DE OBLIGACIONES	0.00	0.00	0.00	0.00 (d)
7.2.1	AUTORIZACIÓN PARA LA EMISIÓN DE BONOS, TÍTULOS Y VALORES DE LA DEUDA PÚBLICA INTERNA	0.00	0.00	0.00	0.00 (d)
7.2.2	AUTORIZACIÓN PARA LA EMISIÓN DE BONOS, TÍTULOS Y VALORES DE LA DEUDA PÚBLICA EXTERNA	0.00	0.00	0.00	0.00 (d)
7.2.3	EMISIONES AUTORIZADAS DE LA DEUDA PÚBLICA INTERNA Y EXTERNA	0.00	0.00	0.00	0.00 (a)
7.2.4	SUSCRIPCIÓN DE CONTRATOS DE PRÉSTAMOS Y OTRAS OBLIGACIONES DE LA DEUDA PÚBLICA INTERNA	0.00	0.00	0.00	0.00 (d)
7.2.5	SUSCRIPCIÓN DE CONTRATOS DE PRÉSTAMOS Y OTRAS OBLIGACIONES DE LA DEUDA PÚBLICA EXTERNA	0.00	0.00	0.00	0.00 (d)
7.2.6	CONTRATOS DE PRÉSTAMOS Y OTRAS OBLIGACIONES DE LA DEUDA PÚBLICA INTERNA Y EXTERNA	0.00	0.00	0.00	0.00 (a)
7.3	AVALES Y GARANTÍAS	0.00	0.00	0.00	0.00 (d)
7.3.1	AVALES AUTORIZADOS	0.00	0.00	0.00	0.00 (d)
7.3.2	AVALES FIRMADOS	0.00	0.00	0.00	0.00 (a)
7.3.3	FIANZAS Y GARANTÍAS RECIBIDAS POR DEUDAS A COBRAR	0.00	0.00	0.00	0.00 (d)
7.3.4	FIANZAS Y GARANTÍAS RECIBIDAS	0.00	0.00	0.00	0.00 (a)
7.3.5	FIANZAS OTORGADAS PARA RESPALDAR OBLIGACIONES NO FISCALES DEL GOBIERNO	0.00	0.00	0.00	0.00 (d)
7.3.6	FIANZAS OTORGADAS DEL GOBIERNO PARA RESPALDAR OBLIGACIONES NO FISCALES	0.00	0.00	0.00	0.00 (a)
7.4	JUICIOS	0.00	185,142.11	185,142.11	0.00 (d)
7.4.1	DEMANDAS JUDICIALES EN PROCESO DE RESOLUCIÓN	1,795,914.50	185,142.11	0.00	1,981,056.61 (d)
7.4.2	RESOLUCIÓN DE DEMANDAS EN PROCESO JUDICIAL	1,795,914.50	0.00	185,142.11	1,981,056.61 (a)
7.5	INVERSIÓN MEDIANTE PROYECTOS PARA PRESTACIÓN DE SERVICIOS (PPS) Y SIMILARES	0.00	0.00	0.00	0.00 (d)
7.5.1	CONTRATOS PARA INVERSIÓN MEDIANTE PROYECTOS PARA PRESTACIÓN DE SERVICIOS (PPS) Y SIMILARES	0.00	0.00	0.00	0.00 (d)
7.5.2	INVERSIÓN PÚBLICA CONTRATADA MEDIANTE PROYECTOS PARA PRESTACIÓN DE SERVICIOS (PPS) Y SIMILARES	0.00	0.00	0.00	0.00 (a)
7.6	BIENES CONCESIONADOS O EN COMODATO	0.00	0.00	0.00	0.00 (d)
7.6.1	BIENES BAJO CONTRATO EN CONCESIÓN	1,102.00	0.00	0.00	1,102.00 (d)
7.6.2	CONTRATO DE CONCESIÓN POR BIENES	1,102.00	0.00	0.00	1,102.00 (a)



ORGANISMO OPERADOR DEL SERVICIO DE LIMPIA  
DEL MUNICIPIO DE PUEBLA  
NOTAS A LOS ESTADOS FINANCIEROS  
NOTAS DE MEMORIA  
Del 1 de Enero al 31 de Enero de 2025  
(Cifras en pesos)

7.6.3	BIENES BAJO CONTRATO EN COMODATO	0.00	0.00	0.00	0.00 (d)
7.6.4	CONTRATO DE COMODATO POR BIENES	0.00	0.00	0.00	0.00 (a)
7.7	OTRAS CUENTAS DE ORDEN	0.00	0.00	0.00	0.00 (d)
7.7.1	OTRAS CUENTAS DE ORDEN	0.00	0.00	0.00	0.00 (d)
7.X	BIENES ARQUEOLÓGICOS, ARTÍSTICOS E HISTÓRICOS	0.00	0.00	0.00	0.00 (d)
7.X.1	BIENES ARQUEOLÓGICOS EN CUSTODIA	0.00	0.00	0.00	0.00 (d)
7.X.2	CUSTODIA DE BIENES ARQUEOLÓGICOS	0.00	0.00	0.00	0.00 (a)
7.X.3	BIENES ARTÍSTICOS EN CUSTODIA	0.00	0.00	0.00	0.00 (d)
7.X.4	CUSTODIA DE BIENES ARTÍSTICOS	0.00	0.00	0.00	0.00 (a)
7.X.5	BIENES HISTÓRICOS EN CUSTODIA	0.00	0.00	0.00	0.00 (d)
7.X.6	CUSTODIA DE BIENES HISTÓRICOS	0.00	0.00	0.00	0.00 (a)


MEM-02 CUENTAS DE ORDEN PRESUPUESTARIAS DE INGRESOS:


Concepto	2025 Característica
8.1.1	LEY DE INGRESOS ESTIMADA 596,954,316.64 Saldo
8.1.2	LEY DE INGRESOS POR EJECUTAR 614,135,624.63 Saldo
8.1.3	MODIFICACIONES A LA LEY DE INGRESOS ESTIMADA 29,683,871.88 Saldo
8.1.4	LEY DE INGRESOS DEVENGADA 12,502,563.89 Abonos
8.1.5	LEY DE INGRESOS RECAUDADA 12,368,389.98 Abonos


MEM-03 CUENTAS DE ORDEN PRESUPUESTARIAS DE EGRESOS:

Concepto	2025 Característica
8.2.1	PRESUPUESTO DE EGRESOS APROBADO 596,954,316.64 Saldo
8.2.2	PRESUPUESTO DE EGRESOS POR EJERCER 587,202,211.26 Saldo
8.2.3	MODIFICACIONES AL PRESUPUESTO DE EGRESOS APROBADO 29,683,871.88 Saldo
8.2.4	PRESUPUESTO DE EGRESOS COMPROMETIDO 39,435,977.26 Cargos
8.2.5	PRESUPUESTO DE EGRESOS DEVENGADO 39,435,977.26 Cargos
8.2.6	PRESUPUESTO DE EGRESOS EJERCIDO 37,826,328.79 Cargos
8.2.7	PRESUPUESTO DE EGRESOS PAGADO 37,826,328.79 Cargos

Bajo protesta de decir verdad declaramos que los Estados Financieros y sus notas, son razonablemente correctos y son responsabilidad del emisor.

  
RICARDO OMAR RODRÍGUEZ CORTE  
COORDINADOR GENERAL

  
RICARDO RUGERÍO CASELÍN  
DIRECTOR ADMINISTRATIVO



ORGANISMO OPERADOR DEL SERVICIO  
DE LIMPIA DEL MUNICIPIO DE PUEBLA  
ADMINISTRACIÓN 2024-2027  
0/10/OOSL/CG/I



ORGANISMO OPERADOR DEL SERVICIO DE LIMPIA  
DEL MUNICIPIO DE PUEBLA  
INDICADORES DE POSTURA FISCAL  
Del 1 de Enero al 31 de Enero de 2025  
(Cifras en pesos)

Concepto	Estimado/ Aprobado	Devengado	Recaudado/ Pagado
I. Ingresos Presupuestarios (I = 1 + 2)	596,954,316.64	12,502,563.89	12,368,389.98
1. Ingresos del Gobierno de la Entidad Federativa o Municipio	0.00	0.00	0.00
2. Ingresos del Sector Paraestatal o Paramunicipal	596,954,316.64	12,502,563.89	12,368,389.98
II. Egresos Presupuestarios (II = 3 + 4)	596,954,316.64	39,435,977.26	37,826,328.79
3. Egresos del Gobierno de la Entidad Federativa o Municipio	0.00	0.00	0.00
4. Egresos del Sector Paraestatal o Paramunicipal	596,954,316.64	39,435,977.26	37,826,328.79
III. Balance presupuestario (Superávit o Déficit) (III = I - II)	0.00	-26,933,413.37	-25,457,938.81

Concepto	Estimado/ Aprobado	Devengado	Recaudado/ Pagado
III. Balance presupuestario (Superávit o Déficit)	0.00	-26,933,413.37	-25,457,938.81
IV. Intereses, Comisiones y Gastos de la Deuda	0.00	0.00	0.00
V. Balance Primario (Superávit o Déficit) (V = III - IV)	0.00	-26,933,413.37	-25,457,938.81

Concepto	Estimado/ Aprobado	Devengado	Recaudado/ Pagado
A. Financiamiento	0.00	0.00	0.00
B. Amortización de la deuda	0.00	0.00	0.00
C. Endeudamiento o desendeudamiento (C = A - B)	0.00	0.00	0.00

Bajo protesta de decir verdad declaramos que los Estados Financieros y sus notas, son razonablemente correctos y son responsabilidad del emisor.



RICARDO OMAR RODRÍGUEZ CORTE  
COORDINADOR GENERAL



RICARDO RUGERÍO CASELÍN  
DIRECTOR ADMINISTRATIVO



ORGANISMO OPERADOR DEL SERVICIO  
DE LIMPIA DEL MUNICIPIO DE PUEBLA  
ADMINISTRACIÓN 2024-2027  
O/10/OOSL/CG/J





ORGANISMO OPERADOR DEL SERVICIO  
DE LIMPIA DEL MUNICIPIO DE PUEBLA  
ADMINISTRACIÓN 2024-2027  
O/10/OOSL/CG/J

		SALDO ANT. :	CARGOS:	ABONOS:	SALDO:
1	ACTIVO	132,079,889.55	43,491,621.47	76,160,812.01	99,410,699.01
1.1	ACTIVO CIRCULANTE	60,935,124.22	43,491,621.47	75,874,891.02	28,551,854.67
1.1.1	EFFECTIVO Y EQUIVALENTES	56,478,489.45	30,989,057.78	59,520,134.04	27,947,413.19
1.1.1.3	BANCOS/DEPENDENCIAS Y OTROS	56,471,589.45	30,989,057.78	59,520,134.04	27,940,513.19
1.1.1.3.1	SCOTIABANK 6071	3,044,405.51	10,327.77	9,727.04	3,045,006.24
1.1.1.3.2	BANORTE 6088	32,588.11	5,343,480.63	5,225,967.66	150,101.08
1.1.1.3.5	SCOTIABANK 7809	1,568,848.72	5,327.62	0.00	1,574,176.34
1.1.1.3.7	SCOTIABANK 5668	10,752,966.70	32,107.26	3,622,686.15	7,162,387.81
1.1.1.3.8	BANORTE 5704	4,913,678.21	4,615,239.82	2,736,580.99	6,792,337.04
1.1.1.3.9	BANORTE 5683	310,541.34	74.88	0.00	310,616.22
1.1.1.3.10	BANORTE 5692	225,973.59	4,119,662.46	4,152,758.52	192,877.53
1.1.1.3.11	SCOTIABANK 6133	306.21	3,210,073.63	3,210,379.84	0.00
1.1.1.3.12	SCOTIABANK 6047	23,307,510.06	64,204.37	23,307,510.06	64,204.37
1.1.1.3.14	SCOTIABANK 1225	12,314,771.00	31,046.19	8,600,012.29	3,745,804.90
1.1.1.3.15	SANTANDER 4443	0.00	1,961,167.54	1,961,167.54	0.00
1.1.1.3.16	SCOTIABANK 0046	0.00	11,596,345.61	6,693,343.95	4,903,001.66
1.1.1.6	DEPÓSITOS DE FONDOS DE TERCEROS EN GARANTÍA Y/O ADMINISTRACIÓN	6,900.00	0.00	0.00	6,900.00
1.1.1.6.1	DEPÓSITOS EN GARANTÍA	6,900.00	0.00	0.00	6,900.00
1.1.1.6.1.1	COMISION FEDERAL DE ELECTRICIDAD	6,900.00	0.00	0.00	6,900.00
1.1.2	DERECHOS A RECIBIR EFFECTIVO O EQUIVALENTES	4,456,634.77	12,502,563.69	16,354,756.98	604,441.48
1.1.2.2	CUENTAS POR COBRAR A CORTO PLAZO	4,456,629.83	12,502,563.69	16,354,756.98	604,436.54
1.1.2.2.6	CLIENTES (CONCESIONARIAS)	0.01	626,588.14	626,588.14	0.01
1.1.2.2.7	CONVENIOS DE COLABORACIÓN MUNICIPIOS	4,456,629.62	0.00	3,986,367.00	470,262.62
1.1.2.2.8	MUNICIPIO DE PUEBLA (TESORERIA MUNICIPAL)	0.00	11,580,644.67	11,580,644.67	0.00
1.1.2.2.9	PUBLICO EN GENERAL (CLIENTES)	0.20	955.71	630.00	325.91
1.1.2.2.10	OTROS INGRESOS OOSLMP	0.00	294,375.17	160,527.17	133,848.00
1.1.2.3	DEUDORES DIVERSOS POR COBRAR A CORTO PLAZO	4.94	0.00	0.00	4.94
1.1.2.3.1	GASTOS A COMPROBAR Y PENDIENTES DE APLICAR	1.36	0.00	0.00	1.36
1.1.2.3.2	SUBSIDIO PARA EL EMPLEO. COB. INDEB. DE NÓM. Y CHE. DEV.	3.43	0.00	0.00	3.43
1.1.2.3.2.1	SUBSIDIO AL EMPLEO	3.43	0.00	0.00	3.43
1.1.2.3.6	DEUDORES PENDIENTES DE IDENTIFICAR	0.15	0.00	0.00	0.15
1.2	ACTIVO NO CIRCULANTE	71,144,765.33	0.00	285,920.99	70,858,844.34
1.2.3	BIENES INMUEBLES, INFRAESTRUCTURA Y CONSTRUCCIONES EN PROCESO	60,531,823.54	0.00	0.00	60,531,823.54
1.2.3.1	TERRENOS	52,239,809.75	0.00	0.00	52,239,809.75
1.2.3.1.1	TERRENOS	52,239,809.75	0.00	0.00	52,239,809.75
1.2.3.3	EDIFICIOS NO HABITACIONALES	8,292,013.79	0.00	0.00	8,292,013.79
1.2.3.3.1	EDIFICIOS NO HABITACIONALES	8,292,013.79	0.00	0.00	8,292,013.79
1.2.4	BIENES MUEBLES	33,183,782.10	0.00	0.00	33,183,782.10
1.2.4.1	MOBILIARIO Y EQUIPO DE ADMINISTRACIÓN	2,844,344.83	0.00	0.00	2,844,344.83
1.2.4.1.1	MUEBLES DE OFICINA Y ESTANTERÍA	962,581.14	0.00	0.00	962,581.14
1.2.4.1.1.1	MUEBLES DE OFICINA Y ESTANTERÍA	962,581.14	0.00	0.00	962,581.14
1.2.4.1.2	MUEBLES, EXCEPTO DE OFICINA Y ESTANTERÍA	16,008.00	0.00	0.00	16,008.00
1.2.4.1.2.1	MUEBLES, EXCEPTO DE OFICINA Y ESTANTERÍA	16,008.00	0.00	0.00	16,008.00
1.2.4.1.3	EQUIPO DE CÓMPUTO Y DE TECNOLOGÍAS DE LA INFORMACIÓN	1,865,755.69	0.00	0.00	1,865,755.69
1.2.4.1.3.1	EQUIPO DE CÓMPUTO Y DE TECNOLOGÍAS DE LA INFORMACIÓN	1,865,755.69	0.00	0.00	1,865,755.69
1.2.4.2	MOBILIARIO Y EQUIPO EDUCACIONAL Y RECREATIVO	86,899.66	0.00	0.00	86,899.66
1.2.4.2.3	CÁMARAS FOTOGRÁFICAS Y DE VIDEO	86,899.66	0.00	0.00	86,899.66
1.2.4.2.3.1	CÁMARAS FOTOGRÁFICAS Y DE VIDEO	86,899.66	0.00	0.00	86,899.66
1.2.4.4	VEHÍCULOS Y EQUIPO DE TRANSPORTE	28,981,455.91	0.00	0.00	28,981,455.91
1.2.4.4.1	AUTOMÓVILES Y EQUIPO TERRESTRE	28,981,455.91	0.00	0.00	28,981,455.91



ORGANISMO OPERADOR DEL SERVICIO  
DE LIMPIA DEL MUNICIPIO DE PUEBLA  
ADMINISTRACIÓN 2024-2027  
O/10/OOSL/CG/J

	SALDO ANT.:	CARGOS:	ABONOS:	SALDO:	
1.2.4.4.1.1	VEHÍCULOS Y EQUIPO TERRESTRE, DESTINADOS A SERVICIOS PÚBLICOS Y A LA OPERACIÓN DE PROGRAMAS PÚBLICOS	28,654,565.91	0.00	0.00	28,654,565.91
1.2.4.4.1.2	VEHÍCULOS Y EQUIPO TERRESTRE, DESTINADOS A SERVICIOS ADMINISTRATIVOS	326,890.00	0.00	0.00	326,890.00
1.2.4.6	MAQUINARIA, OTROS EQUIPOS Y HERRAMIENTAS	1,271,081.70	0.00	0.00	1,271,081.70
1.2.4.6.4	SISTEMAS DE AIRE ACONDICIONADO, CALEFACCIÓN Y DE REFRIGERACIÓN INDUSTRIAL Y COMERCIAL	40,525.00	0.00	0.00	40,525.00
1.2.4.6.4.1	SISTEMAS DE AIRE ACONDICIONADO, CALEFACCIÓN Y DE REFRIGERACIÓN INDUSTRIAL Y COMERCIAL	40,525.00	0.00	0.00	40,525.00
1.2.4.6.5	EQUIPO DE COMUNICACIÓN Y TELECOMUNICACIÓN	289,302.25	0.00	0.00	289,302.25
1.2.4.6.5.1	EQUIPO DE COMUNICACIÓN Y TELECOMUNICACIÓN	289,302.25	0.00	0.00	289,302.25
1.2.4.6.7	HERRAMIENTAS Y MÁQUINAS-HERRAMIENTA	834,483.14	0.00	0.00	834,483.14
1.2.4.6.7.1	HERRAMIENTAS Y MÁQUINAS-HERRAMIENTA	834,483.14	0.00	0.00	834,483.14
1.2.4.6.9	OTROS EQUIPOS	106,771.31	0.00	0.00	106,771.31
1.2.4.6.9.5	MAQUINARIA Y EQUIPO DIVERSO	106,771.31	0.00	0.00	106,771.31
1.2.5	ACTIVOS INTANGIBLES	324.00	0.00	0.00	324.00
1.2.5.2	PATENTES, MARCAS Y DERECHOS	324.00	0.00	0.00	324.00
1.2.5.2.3	DERECHOS	324.00	0.00	0.00	324.00
1.2.5.2.3.1	DERECHOS	324.00	0.00	0.00	324.00
1.2.6	DEPRECIACIÓN, DETERIORO Y AMORTIZACIÓN ACUMULADA DE BIENES	22,571,164.31	0.00	285,920.99	22,857,085.30
1.2.6.3	DEPRECIACIÓN ACUMULADA DE BIENES MUEBLES	22,571,164.31	0.00	285,920.99	22,857,085.30
1.2.6.3.1	DEPRECIACIÓN ACUMULADA DE MOBILIARIO Y EQUIPO DE ADMINISTRACIÓN	1,954,155.10	0.00	25,549.31	1,979,704.41
1.2.6.3.1.1	MUEBLES DE OFICINA Y ESTANTERÍA	662,917.41	0.00	2,831.46	665,748.87
1.2.6.3.1.2	MUEBLES EXCEPTO DE OFICINA Y ESTANTERÍA	933.80	0.00	133.40	1,067.20
1.2.6.3.1.3	EQUIPO DE CÓMPUTO Y DE TECNOLOGÍA DE LA INFORMACIÓN	1,290,303.89	0.00	22,584.45	1,312,888.34
1.2.6.3.2	DEPRECIACIÓN ACUMULADA DE MOBILIARIO Y EQUIPO EDUCACIONAL Y RECREATIVO	64,628.49	0.00	695.97	65,324.46
1.2.6.3.2.3	CÁMARAS FOTOGRÁFICAS Y DE VIDEO	64,628.49	0.00	695.97	65,324.46
1.2.6.3.4	DEPRECIACIÓN ACUMULADA DE EQUIPO DE TRANSPORTE	19,687,661.15	0.00	253,409.05	19,941,070.20
1.2.6.3.4.1	VEHÍCULOS Y EQUIPO TERRESTRE	19,687,661.15	0.00	253,409.05	19,941,070.20
1.2.6.3.6	DEPRECIACIÓN ACUMULADA DE MAQUINARIA, OTRO EQUIPO Y HERRAMIENTAS	864,719.57	0.00	6,266.66	870,986.23
1.2.6.3.6.4	SISTEMA DE AIRE ACONDICIONADO, CALEFACCIÓN Y DE REFRIGERACIÓN	40,525.00	0.00	0.00	40,525.00
1.2.6.3.6.5	EQUIPO COMUNICACIÓN Y TELECOMUNICACIÓN	233,944.00	0.00	599.79	234,543.79
1.2.6.3.6.7	HERRAMIENTAS Y MÁQUINAS - HERRAMIENTAS	503,436.90	0.00	5,346.54	508,783.44
1.2.6.3.6.8	OTROS EQUIPOS	86,813.67	0.00	320.33	87,134.00
2	PASIVO	10,346,743.11	53,483,864.94	47,453,854.62	4,316,732.79
2.1	PASIVO CIRCULANTE	10,346,743.11	53,483,864.94	47,453,854.62	4,316,732.79
2.1.1	CUENTAS POR PAGAR A CORTO PLAZO	10,346,509.99	53,483,234.94	47,453,224.62	4,316,499.67
2.1.1.1	SERVICIOS PERSONALES POR PAGAR A CORTO PLAZO	536,172.09	14,564,424.70	14,585,160.64	556,908.03
2.1.1.1.1	REMUNERACIÓN POR PAGAR AL PERSONAL DE CARÁCTER PERMANENTE A CORTO PLAZO	536,172.09	14,564,424.70	14,585,160.64	556,908.03
2.1.1.1.1.1	SUELDOS POR PAGAR	533,047.05	14,563,038.44	14,582,019.19	552,027.80
2.1.1.1.1.2	PENSION ALIMENTOS CONFIANZA	3,125.04	0.00	0.00	3,125.04
2.1.1.1.1.4	PENSION ALIMENTICIA BASE	0.00	1,386.26	3,141.45	1,755.19
2.1.1.2	PROVEEDORES POR PAGAR A CORTO PLAZO	1,688,211.15	30,659,354.07	29,669,081.43	697,938.51
2.1.1.2.1	DEUDAS POR ADQUISICIÓN DE BIENES Y CONTRATACIÓN DE SERVICIOS POR PAGAR A CORTO PLAZO	717,948.64	511,512.08	21,239.44	227,676.00



ORGANISMO OPERADOR DEL SERVICIO  
DE LIMPIA DEL MUNICIPIO DE PUEBLA  
ADMINISTRACIÓN 2024-2027  
O/10/OOSL/CG/J

		SALDO ANT.:	CARGOS:	ABONOS:	SALDO:
2.1.1.2.3	PROMOTORA AMBIENTAL DEL CENTRO SA DE CV	0.00	383,514.32	383,514.32	0.00
2.1.1.2.6	RELLENO SANITARIO SA DE CV	970,262.51	9,298,527.71	8,798,527.71	470,262.51
2.1.1.2.7	PROMOTORA AMBIENTAL DE LA LAGUNA SA DE CV	0.00	20,465,799.96	20,465,799.96	0.00
2.1.1.5	TRANSFERENCIAS OTORGADAS POR PAGAR A CORTO PLAZO	0.00	140,000.00	140,000.00	0.00
2.1.1.5.1	TRANSFERENCIAS INTERNAS Y ASIGNACIONES AL SECTOR PÚBLICO	0.00	140,000.00	140,000.00	0.00
2.1.1.7	RETENCIONES Y CONTRIBUCIONES POR PAGAR A CORTO PLAZO	8,122,126.75	8,119,456.17	3,058,982.55	3,061,653.13
2.1.1.7.2	RETENCIONES DEL SISTEMA DE SEGURIDAD SOCIAL POR PAGAR A CORTO PLAZO	4,484,438.29	4,484,438.29	2,209,005.09	2,209,005.09
2.1.1.7.2.1	IMSS CUOTAS TRABAJADOR/PATRON	1,543,315.52	1,543,315.52	1,905,203.67	1,905,203.67
2.1.1.7.2.2	R.C.V. PAGADO POR EL PATRON	1,480,214.52	1,480,214.52	0.00	0.00
2.1.1.7.2.3	INFONAVIT	1,460,908.25	1,460,908.25	303,801.42	303,801.42
2.1.1.7.5	IMPUESTOS SOBRE NÓMINA Y OTROS QUE DERIVEN DE UNA RELACIÓN LABORAL POR PAGAR A CORTO PLAZO	698,285.03	689,845.00	0.00	8,440.03
2.1.1.7.5.1	IMPUESTO SOBRE NOMINA	698,285.03	689,845.00	0.00	8,440.03
2.1.1.7.9	OTRAS RETENCIONES Y CONTRIBUCIONES POR PAGAR A CORTO PLAZO	2,939,403.43	2,945,172.88	849,977.46	844,208.01
2.1.1.7.9.1	FONACOT	0.00	0.00	47,881.87	47,881.87
2.1.1.7.9.3	RETENCIONES DE SUELDOS Y SALARIOS (ISPT)	2,879,414.75	2,840,485.00	688,704.64	727,634.39
2.1.1.7.9.6	RENTACIONES 10% ISR ARRENDAMIENTO	23,533.37	23,533.12	0.00	0.25
2.1.1.7.9.7	RETENCIONES DE IVA	25,102.13	25,102.08	0.00	0.05
2.1.1.7.9.8	CUOTA SINDICATO	11,352.75	12,127.79	24,181.78	23,406.74
2.1.1.7.9.9	PRESTAMO SINDICATO	0.00	24,521.07	50,519.61	25,998.54
2.1.1.7.9.10	AHORRO SINDICATO	0.00	19,403.82	38,689.56	19,285.74
2.1.1.7.9.12	RETENCION PF RESICO 1.25%	0.43	0.00	0.00	0.43
2.1.9	OTROS PASIVOS A CORTO PLAZO	233.12	630.00	630.00	233.12
2.1.9.1	INGRESOS POR CLASIFICAR	233.12	630.00	630.00	233.12
3	HACIENDA PÚBLICA/PATRIMONIO	121,733,146.44	39,986,777.73	40,566,931.87	122,313,300.58
3.1	HACIENDA PÚBLICA/PATRIMONIO CONTRIBUIDO	90,716,019.90	0.00	0.00	90,716,019.90
3.1.2	DONACIONES DE CAPITAL	1,628,803.19	0.00	0.00	1,628,803.19
3.1.2.1	DONACIONES DE CAPITAL	1,628,803.19	0.00	0.00	1,628,803.19
3.1.3	ACTUALIZACIÓN DE LA HACIENDA PÚBLICA/PATRIMONIO	89,087,216.71	0.00	0.00	89,087,216.71
3.1.3.1	ACTUALIZACIÓN DE LA HACIENDA PÚBLICA/PATRIMONIO	89,087,216.71	0.00	0.00	89,087,216.71
3.2	HACIENDA PÚBLICA/PATRIMONIO GENERADO	31,017,126.54	39,986,777.73	40,566,931.87	31,597,280.68
3.2.1	RESULTADOS DEL EJERCICIO (AHORRO / DESAHORRO)	39,986,777.73	39,986,777.73	0.00	0.00
3.2.1.1	RESULTADOS DEL EJERCICIO (AHORRO / DESAHORRO)	39,986,777.73	39,986,777.73	0.00	0.00
3.2.2	RESULTADOS DE EJERCICIOS ANTERIORES	-23,038,240.44	0.00	39,986,777.73	16,948,537.29
3.2.2.1	RESULTADOS DE EJERCICIOS ANTERIORES	-23,038,240.44	0.00	39,986,777.73	16,948,537.29
3.2.3	REVALÚOS	14,286,099.62	0.00	0.00	14,286,099.62
3.2.3.2	REVALÚO DE BIENES MUEBLES	14,286,099.62	0.00	0.00	14,286,099.62
3.2.5	RECTIFICACIONES DE RESULTADOS DE EJERCICIOS ANTERIORES	-217,510.37	0.00	580,154.14	362,643.77
3.2.5.2	CAMBIOS POR ERRORES CONTABLES	-217,510.37	0.00	580,154.14	362,643.77
4	INGRESOS Y OTROS BENEFICIOS	0.00	0.00	12,502,563.89	12,502,563.89
4.1	INGRESOS DE GESTIÓN	0.00	0.00	627,543.89	627,543.89
4.1.7	INGRESOS POR VENTA DE BIENES Y PRESTACIÓN DE SERVICIOS	0.00	0.00	627,543.89	627,543.89
4.1.7.3	INGRESOS POR VENTA DE BIENES Y PREST. DE SERV. DE ENT. PARAEST. Y FIDEIC. NO EMPR Y NO FINANCI	0.00	0.00	627,543.89	627,543.89
4.1.7.3.0	OTROS INGRESOS	0.00	0.00	0.04	0.04



ORGANISMO OPERADOR DEL SERVICIO  
DE LIMPIA DEL MUNICIPIO DE PUEBLA  
ADMINISTRACIÓN 2024-2027  
O/10/OOSL/CG/J

		SALDO ANT.:	CARGOS:	ABONOS:	SALDO:
4.1.7.3.0.1	OTROS INGRESOS OOSLMP	0.00	0.00	0.04	0.04
4.1.7.3.1	INFRACCIONES (MULTAS)	0.00	0.00	325.71	325.71
4.1.7.3.3	INDUSTRIA Y COMERCIO	0.00	0.00	609,244.59	609,244.59
4.1.7.3.6	SERVICIO ESPECIAL DISPOSICION FINAL				
	RESIDUOS SOLIDOS (MUNICIPIOS)	0.00	0.00	630.00	630.00
4.1.7.3.8	APROVECHAMIENTO FIRSU REGALIAS	0.00	0.00	17,343.55	17,343.55
4.2	PART, APORT, CONV, INCENT. DERIV. D/COLAB. FISCAL, F. DIST. DE APORT, TRANSF, ASIG, SUBS Y SUBV Y P Y JUB	0.00	0.00	11,580,644.67	11,580,644.67
4.2.2	TRANSFERENCIAS, ASIGNACIONES, SUBSIDIOS Y SUBVENCIONES Y PENSIONES Y JUBILACIONES	0.00	0.00	11,580,644.67	11,580,644.67
4.2.2.3	SUBSIDIOS Y SUBVENCIONES	0.00	0.00	11,580,644.67	11,580,644.67
4.2.2.3.1	RECIBIDOS POR ENTIDADES EMPRESARIALES PÚBLICAS NO FINANCIERAS	0.00	0.00	11,580,644.67	11,580,644.67
4.2.2.3.1.1	CORRIENTES	0.00	0.00	11,580,644.67	11,580,644.67
4.3	OTROS INGRESOS Y BENEFICIOS	0.00	0.00	294,375.33	294,375.33
4.3.1	INGRESOS FINANCIEROS	0.00	0.00	158,396.55	158,396.55
4.3.1.1	INTERESES GANADOS DE TÍTULOS, VALORES Y DEMÁS INSTRUMENTOS FINANCIEROS	0.00	0.00	158,396.55	158,396.55
4.3.1.1.3	INTERESES GANADOS	0.00	0.00	158,396.55	158,396.55
4.3.9	OTROS INGRESOS Y BENEFICIOS VARIOS	0.00	0.00	135,978.78	135,978.78
4.3.9.9	OTROS INGRESOS Y BENEFICIOS VARIOS	0.00	0.00	135,978.78	135,978.78
4.3.9.9.4	OTROS INGRESOS Y BENEFICIOS VARIOS OOSLMP	0.00	0.00	135,978.78	135,978.78
5	GASTOS Y OTRAS PERDIDAS	0.00	39,721,898.25	0.00	39,721,898.25
5.1	GASTOS DE FUNCIONAMIENTO	0.00	39,295,977.26	0.00	39,295,977.26
5.1.1	SERVICIOS PERSONALES	0.00	9,626,895.83	0.00	9,626,895.83
5.1.1.1	REMUNERACIONES AL PERSONAL DE CARÁCTER PERMANENTE	0.00	6,358,781.78	0.00	6,358,781.78
5.1.1.1.3	SUELDOS BASE AL PERSONAL PERMANENTE	0.00	6,358,781.78	0.00	6,358,781.78
5.1.1.1.3.1	SUELDOS BASE AL PERSONAL DE BASE	0.00	3,022,891.36	0.00	3,022,891.36
5.1.1.1.3.2	SUELDO BASE AL PERSONAL DE CONFIANZA	0.00	3,045,490.42	0.00	3,045,490.42
5.1.1.1.3.4	VALES DE DESPENSA	0.00	290,400.00	0.00	290,400.00
5.1.1.3	REMUNERACIONES ADICIONALES Y ESPECIALES	0.00	131,987.42	0.00	131,987.42
5.1.1.3.1	PRIMAS POR AÑOS DE SERVICIOS EFECTIVOS PRESTADOS	0.00	65,931.24	0.00	65,931.24
5.1.1.3.1.2	PRIMA DE ANTIGÜEDAD	0.00	65,931.24	0.00	65,931.24
5.1.1.3.2	PRIMAS DE VACACIONES, DOMINICAL Y GRATIFICACIÓN DE FIN DE AÑO	0.00	66,056.18	0.00	66,056.18
5.1.1.3.2.1	PRIMAS DE VACACIONES Y DOMINICAL	0.00	62,906.74	0.00	62,906.74
5.1.1.3.2.2	AGUINALDO O GRATIFICACION DE FIN DE AÑO	0.00	3,149.44	0.00	3,149.44
5.1.1.4	SEGURIDAD SOCIAL	0.00	1,609,648.47	0.00	1,609,648.47
5.1.1.4.1	APORTACIONES DE SEGURIDAD SOCIAL	0.00	1,609,648.47	0.00	1,609,648.47
5.1.1.4.1.1	APORTACIONES DE SEGURIDAD SOCIAL	0.00	1,609,648.47	0.00	1,609,648.47
5.1.1.5	OTRAS PRESTACIONES SOCIALES Y ECONÓMICAS	0.00	1,526,478.16	0.00	1,526,478.16
5.1.1.5.4	PRESTACIONES CONTRACTUALES	0.00	1,526,478.16	0.00	1,526,478.16
5.1.1.5.4.3	PRESTACIONES ESTABLECIDAS POR CONDICIONES GENERALES DE TRABAJO O CONTRATOS COLECTIVOS DE TRABAJO	0.00	1,526,478.16	0.00	1,526,478.16
5.1.1.5.4.3.1	BONO BASE, EXTRAORDINARIO, CUATRIMESTRAL, CUMPLEAÑOS, ANUAL Y FIN DE ADMINISTRACIÓN	0.00	606.58	0.00	606.58
5.1.1.5.4.3.4	BONO CONFIANZA, CUATRIMESTRAL, CASUISTICO, ANUAL Y FIN DE ADMINISTRACIÓN	0.00	1,755.49	0.00	1,755.49
5.1.1.5.4.3.6	QUINQUENIO BASE	0.00	399,720.00	0.00	399,720.00
5.1.1.5.4.3.7	PREMIO DE PUNTUALIDAD Y ASISTENCIA BASE	0.00	102,200.00	0.00	102,200.00
5.1.1.5.4.3.8	AYUDA DE DESPENSA BASE	0.00	218,260.00	0.00	218,260.00
5.1.1.5.4.3.9	AYUDA DE TRANSPORTE BASE	0.00	109,130.00	0.00	109,130.00



ORGANISMO OPERADOR DEL SERVICIO  
DE LIMPIA DEL MUNICIPIO DE PUEBLA  
ADMINISTRACIÓN 2024-2027  
O/10/OOSL/CG/I

		SALDO ANT.:	CARGOS:	ABONOS:	SALDO:
5.1.1.5.4.3.10	GASTOS DE MARCHA BASE	0.00	10,000.00	0.00	10,000.00
5.1.1.5.4.3.11	QUINQUENIOS CONFIANZA	0.00	51,516.40	0.00	51,516.40
5.1.1.5.4.3.14	APOYO DE LENTES PERSONAL DE BASE	0.00	9,978.00	0.00	9,978.00
5.1.1.5.4.3.16	REEMBOLSO RENOVACION DE LICENCIA	0.00	3,685.00	0.00	3,685.00
5.1.1.5.4.3.21	BONO PARA LA ECONOMICA FAMILIAR BASE	0.00	508,200.00	0.00	508,200.00
5.1.1.5.4.3.22	COMPLEMENTO ESPECIAL BASE (CLÁUSULA 31 CCT)	0.00	111,426.69	0.00	111,426.69
5.1.3	SERVICIOS GENERALES	0.00	29,669,081.43	0.00	29,669,081.43
5.1.3.1	SERVICIOS BÁSICOS	0.00	18,682.33	0.00	18,682.33
5.1.3.1.3	AGUA	0.00	507.00	0.00	507.00
5.1.3.1.3.1	SERVICIO DE AGUA	0.00	507.00	0.00	507.00
5.1.3.1.4	TELEFONÍA TRADICIONAL	0.00	9,546.17	0.00	9,546.17
5.1.3.1.4.1	TELEFONÍA TRADICIONAL	0.00	9,546.17	0.00	9,546.17
5.1.3.1.7	SERVICIOS DE ACCESO DE INTERNET, REDES Y PROCESAMIENTO DE INFORMACIÓN	0.00	8,629.16	0.00	8,629.16
5.1.3.1.7.1	SERVICIOS DE ACCESO DE INTERNET	0.00	8,629.16	0.00	8,629.16
5.1.3.4	SERVICIOS FINANCIEROS, BANCARIOS Y COMERCIALES	0.00	2,557.11	0.00	2,557.11
5.1.3.4.1	SERVICIOS FINANCIEROS Y BANCARIOS	0.00	2,557.11	0.00	2,557.11
5.1.3.4.1.1	SERVICIOS FINANCIEROS Y BANCARIOS	0.00	2,557.11	0.00	2,557.11
5.1.3.5	SERVICIOS DE INSTALACIÓN, REPARACIÓN, MANTENIMIENTO Y CONSERVACIÓN	0.00	29,647,841.99	0.00	29,647,841.99
5.1.3.5.8	SERVICIOS DE LIMPIEZA Y MANEJO DE DESECHOS	0.00	29,647,841.99	0.00	29,647,841.99
5.1.3.5.8.1	SERVICIOS DE LIMPIEZA Y MANEJO DE DESECHOS	0.00	29,647,841.99	0.00	29,647,841.99
5.2	TRANSFERENCIAS, ASIGNACIONES, SUBSIDIOS Y OTRAS AYUDAS	0.00	140,000.00	0.00	140,000.00
5.2.4	AYUDAS SOCIALES	0.00	140,000.00	0.00	140,000.00
5.2.4.3	AYUDAS SOCIALES A INSTITUCIONES	0.00	140,000.00	0.00	140,000.00
5.2.4.3.5	AYUDAS SOCIALES A INSTITUCIONES SIN FINES DE LUCRO	0.00	140,000.00	0.00	140,000.00
5.2.4.3.5.1	AYUDAS SOCIALES A INSTITUCIONES CULTURALES SIN FINES DE LUCRO	0.00	140,000.00	0.00	140,000.00
5.5	OTROS GASTOS Y PÉRDIDAS EXTRAORDINARIAS	0.00	285,920.99	0.00	285,920.99
5.5.1	ESTIMACIONES, DEPRECIACIONES, DETERIOROS, OBSOLESCENCIAS Y AMORTIZACIONES	0.00	285,920.99	0.00	285,920.99
5.5.1.5	DEPRECIACIÓN DE BIENES MUEBLES	0.00	285,920.99	0.00	285,920.99
7	CUENTAS DE ORDEN CONTABLES	0.00	185,142.11	185,142.11	0.00
7.4	JUICIOS	0.00	185,142.11	185,142.11	0.00
7.4.1	DEMANDAS JUDICIALES EN PROCESO DE RESOLUCIÓN	1,795,914.50	185,142.11	0.00	1,981,056.61
7.4.1.1	DEMANDAS JUDICIALES EN PROCESO DE RESOLUCIÓN	1,795,914.50	185,142.11	0.00	1,981,056.61
7.4.2	RESOLUCIÓN DE DEMANDAS EN PROCESO JUDICIAL	1,795,914.50	0.00	185,142.11	1,981,056.61
7.4.2.1	RESOLUCIÓN DE DEMANDAS EN PROCESO JUDICIAL	1,795,914.50	0.00	185,142.11	1,981,056.61
7.6.1	BIENES BAJO CONTRATO EN CONCESIÓN	1,102.00	0.00	0.00	1,102.00
7.6.1.1	BIENES BAJO CONTRATO EN CONCESIÓN	1,102.00	0.00	0.00	1,102.00
7.6.2	CONTRATO DE CONCESIÓN POR BIENES	1,102.00	0.00	0.00	1,102.00
7.6.2.1	CONTRATO DE CONCESIÓN POR BIENES	1,102.00	0.00	0.00	1,102.00
8	CUENTAS DE ORDEN PRESUPUESTARIAS	0.00	1,432,803,805.49	1,432,803,805.49	0.00
8.1	LEY DE INGRESOS	0.00	651,509,142.39	651,509,142.39	0.00
8.1.1	LEY DE INGRESOS ESTIMADA	0.00	596,954,316.64	0.00	596,954,316.64
8.1.1.1	LEY DE INGRESOS ESTIMADA	0.00	596,954,316.64	0.00	596,954,316.64
8.1.2	LEY DE INGRESOS POR EJECUTAR	0.00	12,502,563.89	626,638,188.52	614,135,624.63
8.1.2.1	LEY DE INGRESOS POR EJECUTAR	0.00	12,502,563.89	626,638,188.52	614,135,624.63
8.1.3	MODIFICACIONES A LA LEY DE INGRESOS				



ORGANISMO OPERADOR DEL SERVICIO DE LIMPIA  
DEL MUNICIPIO DE PUEBLA  
RFC: OOS900323NW4  
BALANZA DE COMPROBACIÓN DE ENERO 2025

	SALDO ANT.:	CARGOS:	ABONOS:	SALDO:
ESTIMADA	0.00	29,683,871.88	0.00	29,683,871.88
8.1.3.1 AMPLIACIONES A LA LEY DE INGRESOS ESTIMADA	0.00	29,683,871.88	0.00	29,683,871.88
8.1.4 LEY DE INGRESOS DEVENGADA	0.00	12,368,389.98	12,502,563.89	134,173.91
8.1.4.1 LEY DE INGRESOS DEVENGADA	0.00	12,368,389.98	12,502,563.89	134,173.91
8.1.5 LEY DE INGRESOS RECAUDADA	0.00	0.00	12,368,389.98	12,368,389.98
8.1.5.1 LEY DE INGRESOS RECAUDADA	0.00	0.00	12,368,389.98	12,368,389.98
8.2 PRESUPUESTO DE EGRESOS	0.00	781,294,663.10	781,294,663.10	0.00
8.2.1 PRESUPUESTO DE EGRESOS APROBADO	0.00	0.00	596,954,316.64	596,954,316.64
8.2.1.1 PRESUPUESTO DE EGRESO APROBADO	0.00	0.00	596,954,316.64	596,954,316.64
8.2.2 PRESUPUESTO DE EGRESOS POR EJERCER	0.00	626,704,119.76	39,501,908.50	587,202,211.26
8.2.2.1 PRESUPUESTO DE EGRESOS POR EJERCER	0.00	626,704,119.76	39,501,908.50	587,202,211.26
8.2.3 MODIFICACIONES AL PRESUPUESTO DE EGRESOS APROBADO	0.00	65,931.24	29,749,803.12	29,683,871.88
8.2.3.1 AMPLIACIONES AL PRESUPUESTO DE EGRESOS APROBADO	0.00	0.00	29,749,803.12	29,749,803.12
8.2.3.2 REDUCCIONES AL PRESUPUESTO DE EGRESOS APROBADO	0.00	65,931.24	0.00	65,931.24
8.2.4 PRESUPUESTO DE EGRESOS COMPROMETIDO	0.00	39,435,977.26	39,435,977.26	0.00
8.2.4.1 PRESUPUESTO DE EGRESOS COMPROMETIDO	0.00	39,435,977.26	39,435,977.26	0.00
8.2.5 PRESUPUESTO DE EGRESOS DEVENGADO	0.00	39,435,977.26	37,826,328.79	1,609,648.47
8.2.5.1 PRESUPUESTO DE EGRESOS DEVENGADO	0.00	39,435,977.26	37,826,328.79	1,609,648.47
8.2.6 PRESUPUESTO DE EGRESOS EJERCIDO	0.00	37,826,328.79	37,826,328.79	0.00
8.2.6.1 PRESUPUESTO DE EGRESOS EJERCIDO	0.00	37,826,328.79	37,826,328.79	0.00
8.2.7 PRESUPUESTO DE EGRESOS PAGADO	0.00	37,826,328.79	0.00	37,826,328.79
8.2.7.1 PRESUPUESTO DE EGRESOS PAGADO	0.00	37,826,328.79	0.00	37,826,328.79
<b>TOTAL DE LA BALANZA:</b>	<b>0.00</b>	<b>1,609,673,109.99</b>	<b>1,609,673,109.99</b>	<b>0.00</b>



ORGANISMO OPERADOR DEL SERVICIO  
DE LIMPIA DEL MUNICIPIO DE PUEBLA  
ADMINISTRACIÓN 2024-2027  
O/10/OOSL/CG/I



**Activo**

**Efectivo y Equivalentes**

Este rubro se integra con los recursos a corto plazo de gran liquidez que son fácilmente convertibles en importes determinados de efectivo, estando sujetos a un riesgo mínimo de cambio en su valor, las cuentas con las que el Organismo Operador registra sus operaciones son:

Concepto	2025	2024
Bancos/Tesorería	27,940,513.19	56,471,589.45
Efectivo	0.00	0.00
Depósitos de Fondos de Terceros en Garantía	6,900.00	6,900.00
<b>Total</b>	<b>27,947,413.19</b>	<b>56,478,489.45</b>

Los saldos correspondientes a la cuenta Bancos/Tesorería al 31 de Enero 2025 y al 31 de diciembre de 2024, por un importe de 27 millones 940 mil 513 pesos y 56 millones 471 mil 589 pesos respectivamente, se refieren a los recursos propios del Organismo Operador del Servicio de Limpia del Municipio de Puebla así como los recursos propios, de Tesorería (Fiscales) y de origen Federal asignados por el Municipio.

La cuenta de Efectivo representa el monto en dinero de los recursos propios del Organismo recibido en caja (ventanilla) por los conceptos de infracciones y servicios especiales, esta a cuidado por el responsable de caja, de forma diaria se hace un corte y se dedeposita a la cuenta bancaria de Banorte 5704 (RPO). El saldo correspondiente a la cuenta de Efectivo al 31 de Diciembre de 2024, es de 00 pesos.

El rubro de Depósitos de Fondos de Terceros en Garantía representa el monto excedente de efectivo invertido al 31 de Diciembre de 2024 y al 31 de diciembre de 2023, por un importe de 6 mil 900 pesos y 6 mil 900 pesos respectivamente del Organismo Operador del Servicio de Limpia del Municipio de Puebla. Deposito desde el ejercicio 2017 a la CFE.

**Derechos a recibir Efectivo o Equivalentes**

Se refiere a los importes a favor del Organismo Operador del Servicio de Limpia del Municipio de Puebla registrados como derechos a recibir efectivo o equivalentes, mismos que se originan por ingresos, contribuciones, productos y aprovechamientos que percibe el Organismo Operador del Servicio de Limpia del Municipio de Puebla, subsidio al empleo, préstamos otorgados, otros ingresos y gastos por comprobar, por los cuales se espera recibir una contraprestación en un periodo menor o igual a 12 meses desde la fecha de cierre (Corto Plazo).

Los derechos a recibir efectivo o equivalentes se reconocen a su valor histórico y se detallan a continuación:

Concepto	2025				Total	2024
	Hasta 90 días	Hasta 180 días	Hasta 365 días	Más de 365 días		
Cuentas por Cobrar a Corto plazo	0.00	0.00	0.00	0.00	0.00	4,456,629.83
Deudores Diversos por Cobrar a Corto Plazo	3.36	0.00	1.43	0.15	4.94	0.00
Ingresos por Recuperar a Corto Plazo	0.00	0.00	0.00	0.00	0.00	0.00
Deudores por Anticipos de la Tesorería a Corto Plazo	0.00	0.00	0.00	0.00	0.00	0.00
<b>Total</b>	<b>3.36</b>	<b>0.00</b>	<b>0.00</b>	<b>0.15</b>	<b>4.94</b>	<b>4,456,629.83</b>

**Almacén de materiales y suministros de consumo**

Representa el valor de la existencia de toda la clase de materiales y suministros de consumo, requeridos para la presentación de bienes y servicios y para el desempeño de las actividades administrativas del ente público.

Concepto	2025	2024
Combustibles, lubricantes y aditivos para vehículos destinados a sen	0.00	0.00
<b>Total</b>	<b>0.00</b>	<b>0.00</b>

**Bienes Inmuebles, Infraestructura y Construcciones en Proceso**

Representa el monto de todo tipo de bienes inmuebles, infraestructura y construcciones; así como los gastos derivados de actos para su adquisición, adjudicación, expropiación e indemnización y los que se generen por estudios de pre inversión, cuando se realicen por causas de interés público.

Este rubro se encuentra integrado de la siguiente manera:

Concepto	2025	2024
Terrenos	52,239,809.75	52,239,809.75
Edificios no Habitacionales	8,292,013.79	8,292,013.79
<b>Total</b>	<b>60,531,823.54</b>	<b>60,531,823.54</b>

En la cuenta de terrenos se encuentra registrado el valor de los terrenos y predios urbanos, necesarios para el uso que determine el Organismo Operador del Servicio de Limpia del Municipio de Puebla en beneficio de la ciudadanía, el saldo es por la actualización del valor del terreno mediante Avaluó Catastral No. 2021DC000189 emitido por la Dirección de Catastro de fecha 7 de Agosto de 2021, cuyo saldo acumulado al 31 de enero 2025 y al 31 de diciembre de 2024 ascienden a 52 millones 239 mil 809 pesos y 52 millones 239 mil 809 pesos, respectivamente.

En la cuenta de edificios no habitacionales se encuentra registrado el valor de inmuebles tales como oficinas públicas entre otros, que requiere el Organismo Operador del Servicio de Limpia del Municipio de Puebla para el desarrollo de sus actividades, es por la actualización del valor del terreno mediante Avaluó Catastral No. 2021DC000189 emitido por la Dirección de Catastro de fecha 7 de Agosto de 2021, cuyo saldo acumulado al 31 de Enero 2025 y al 31 de diciembre de 2024 asciende a 8 millones 292 mil 013 pesos y 8 millones 292 mil 013 pesos respectivamente.





ORGANISMO OPERADOR DEL SERVICIO DE LIMPIA  
DEL MUNICIPIO DE PUEBLA  
NOTAS AL ESTADO DE SITUACIÓN FINANCIERA  
AL 31 DE ENERO DE 2025



### Bienes Muebles

Los bienes muebles adquiridos son propiedad del Organismo Operador del Servicio de Limpia del Municipio de Puebla y coadyuvan al mejor desempeño de las actividades, para el logro de los objetivos establecidos en el Plan Municipal de Desarrollo y el Programa Presupuestario, está conformado por:

Concepto	2025	2024
Mobiliario y Equipo de Administración	2,844,344.83	2,844,344.83
Mobiliario y Equipo Educativo y Recreativo	86,899.66	86,899.66
Equipo e Instrumental Médico y de Laboratorio	0.00	0.00
Vehículos y Equipo de Transporte	28,981,455.91	28,981,455.91
Equipo de Defensa y Seguridad	0.00	0.00
Maquinaria, Otros Equipos y Herramientas	1,271,081.70	1,271,081.70
Colecciones, Obras de Arte y Objetos Valiosos	0.00	0.00
Activos Biológicos	0.00	0.00
<b>Total</b>	<b>33,183,782.10</b>	<b>33,183,782.10</b>

Los bienes muebles se registran a su costo de adquisición y valuación.

### Activos Intangibles

Representa el monto de derecho, para el desarrollo de las funciones del ente público, dibujo de la barredora.

Concepto	2025	2024
Patentes, Marcas y derechos	324.00	0.00
<b>Total</b>	<b>324.00</b>	<b>0.00</b>

El Activo intangible se registran a su costo de adquisición y/o por el pago de derecho de registro de obra literaria o artística, se expide certificado No. 03-2023-041414400400-01 de Registro Público del Derecho de Autor de la Secretaría de Cultura de fecha 17 de abril de 2023.

### Depreciación, Deterioro y Amortización de Bienes

Representa el monto de las depreciaciones, deterioros y amortizaciones de bienes muebles, inmuebles e intangibles.

El Organismo Operador del Servicio de Limpia del Municipio de Puebla utilizó las tasas de depreciación establecidas en los lineamientos emitidos por el CONAC, en cumplimiento al Acuerdo por el que se emiten las Reglas Específicas del Registro y Valoración del Patrimonio, Guía de Vida Útil Estimada y Porcentajes de Depreciación Anual, por lo que el saldo de esta cuenta al 31 de Diciembre de 2024 y al 31 de enero 2025 ascendió a -22 millones 857 mil 85 pesos y -285 mil 920 pesos, respectivamente.

### Guía de Vida Útil Estimada y Porcentajes de Depreciación Anual

Concepto Generales	Años de vida útil	Porcentaje de depreciación anual
<b>Bienes Inmuebles, Infraestructura y Construcciones en Proceso</b>		
Viviendas	50	2
Edificios No Habitacionales	30	3.3
Infraestructura	25	4
Otros Bienes Inmuebles	20	5
<b>BIENES MUEBLES</b>		
<b>Mobiliario y Equipo de Administración</b>		
Muebles de Oficina y Estantería	10	10
Muebles, Excepto de Oficina y Estantería	10	10
<b>Equipo de Cómputo y de Tecnologías de la Información</b>	3	33.3
<b>Otros Mobiliarios y Equipos de Administración</b>	10	10
<b>Mobiliario y Equipo Educativo y Recreativo</b>		
Equipos y Aparatos Audiovisuales	3	33.3
Aparatos Deportivos	5	20
Cámaras Fotográficas y de Video	3	33.3
Otro Mobiliario y Equipo Educativo y Recreativo	5	20
<b>Equipo e Instrumental Médico y de Laboratorio</b>		
Equipo Médico y de Laboratorio	5	20
Instrumental Médico y de Laboratorio	5	20
<b>Equipo de Transporte</b>		
Automóviles y Equipo Terrestre	5	20
Carrocerías y Remolques	5	20
Equipo Aeroespacial	5	20
Equipo Ferroviario	5	20
Embarcaciones	5	20
Otros Equipos de Transporte	5	20
<b>Equipo de Defensa y Seguridad</b>	*	*
<b>Maquinaria, Otros Equipos y Herramientas</b>		



ORGANISMO OPERADOR DEL SERVICIO  
DE LIMPIA DEL MUNICIPIO DE PUEBLA  
ADMINISTRACION 2024-2027  
04/10/0061/CG/1

*[Firma manuscrita]*





ORGANISMO OPERADOR DEL SERVICIO DE LIMPIA  
DEL MUNICIPIO DE PUEBLA  
NOTAS AL ESTADO DE SITUACIÓN FINANCIERA  
AL 31 DE ENERO DE 2025



Maquinaria y Equipo Agropecuario	10	10
Maquinaria y Equipo Industrial	10	10
Maquinaria y Equipo de Construcción	10	10
Sistemas de Aire Acondicionado, Calefacción y de Refrigeración Industrial y Comercial	10	10
Equipo de Comunicación y Telecomunicación	10	10
Equipos de Generación Eléctrica, Aparatos y Accesorios Eléctricos	10	10
Herramientas y Máquinas-Herramienta	10	10
Otros Equipos	10	10
<b>Activos Biológicos</b>		
Bovinos	5	20
Porcinos	5	20
Aves	5	20
Ovinos y Caprinos	5	20
Peces y Acuicultura	5	20
Equinos	5	20
Especies Menores y de Zoológico	5	20
Árboles y Plantas	5	20
Otros Activos Biológicos	5	20

*\*De acuerdo a las características de los bienes de referencia en la presente Guía.*

**Pasivo**

**Cuentas por Pagar a Corto Plazo**

Este rubro se refiere a obligaciones factibles de pago que se encuentran respaldadas con el saldo de la cuenta de Efectivo y Equivalentes.

Las cuentas por pagar a corto plazo presentan un saldo al 31 de enero de 2025 por 3 millones 796 mil 212 pesos, cuyo importe a su totalidad tiene vencimiento de 90 días. Por otra parte las cuentas por pagar a corto plazo al 31 de diciembre de 2024 presentan un saldo de 10 millones 346 mil 743 pesos

Las obligaciones con proveedores por la adquisición de bienes o prestación de servicios se registran en las cuentas por pagar, las cuales se encuentran identificadas de acuerdo a su fecha de vencimiento en 90, 180, menos o igual a 365 y mayor a 365 días.

En el rubro de retenciones y contribuciones por pagar a Corto Plazo representa el monto de las retenciones sobre las remuneraciones realizadas al personal del Organismo Operador del Servicio de Limpia del Municipio de Puebla.

Concepto	2025					Total	2024
	Hasta días 90	Hasta días 180	Hasta días 365	Más de 365 días	Total		
Servicios Personales por Pagar a Corto Plazo	506,883.82	9,306.11	4,777.07	35,941.03	556,908.03	536,172.09	
Proveedores por Pagar a Corto Plazo	227,675.95	470,262.49	0.07	0.00	697,938.51	1,688,211.15	
Contratistas por Obras Públicas por Pagar a Corto Plazo	0.00	0.00	0.00	0.00	0.00	0.00	
Retenciones y Contribuciones por Pagar a Corto Plazo	3,061,652.60	0.00	0.00	0.53	3,061,653.13	8,122,126.75	
Otras Cuentas por Pagar a Corto Plazo	0.00	0.00	0.00	0.00	0.00	0.00	
Ingresos por clasificar	0.00	0.00	0.00	0.00	0.00	233.12	
<b>Total</b>	<b>3,796,212.37</b>	<b>479,568.60</b>	<b>4,777.14</b>	<b>35,941.56</b>	<b>4,316,499.67</b>	<b>10,346,743.11</b>	



ORGANISMO OPERADOR DEL SERVICIO  
DE LIMPIA DEL MUNICIPIO DE PUEBLA  
ADMINISTRACIÓN 2024-2027  
O/10/OOSL/CG/J





**ORGANISMO OPERADOR DEL SERVICIO DE LIMPIA DEL MUNICIPIO DE PUEBLA**  
ADMINISTRACIÓN 2024-2027  
O/10/OOSL/CG/1

**ORGANISMO OPERADOR DEL SERVICIO DE LIMPIA DEL MUNICIPIO DE PUEBLA**  
NOTAS AL ESTADO DE ACTIVIDADES  
AL 31 DE ENERO DEL 2025

**Ingresos y Otros Beneficios**

**Ingresos de Gestión**

**Ingresos por venta de bienes y prestación de servicios**

Comprende el importe de Ingresos prestación de servicios; así como otros ingresos por sus actividades diversas no inherentes a su operación, que generen recursos que se derivan de transacciones y eventos inusuales, que no son propios del objeto del Organismo Operador del Servicio de Limpia del Municipio de Puebla, que al 31 de enero de 2025 refleja un saldo de 627 mil 543 pesos.

Concepto	2025	2024
Ingresos por venta de bienes y prestación de servicios	627,543.89	43,065,473.72
<b>Total</b>	<b>627,543.89</b>	<b>43,065,473.72</b>

Los registros contables de los Ingresos de Gestión están basados en el Acuerdo por el que se reforma y adiciona el Clasificador por Rubro de Ingresos 7.3, aprobado por el Consejo Nacional de Armonización Contable en su última reforma publicada en el Diario Oficial de la Federación el 09 de Agosto de 2023, y se refleja en base al Estado Analítico de Ingresos.

**Participaciones, Aportaciones, Convenios, Incentivos Derivados de la Colaboración Fiscal, Fondos Distintos de Aportaciones, Transferencias, Asignaciones, Subsidios y Subvenciones, y Pensiones y Jubilaciones.**

Corresponde al importe de los ingresos del Organismo Operador del Servicio de Limpia del Municipio de Puebla por concepto de, transferencias y subsidios del Clasificador por Rubros de Ingresos.

Concepto	2024	2024
Transferencias y subsidios	11,580,644.67	268,858,329.08
Aportaciones	0.00	0.00
Convenios	0.00	0.00
<b>Total</b>	<b>11,580,644.67</b>	<b>268,858,329.08</b>

**Gastos y Otras Pérdidas**

**Gastos de Funcionamiento**

Los Gastos de Funcionamiento se componen de las cuentas de Servicios Personales, Materiales y Suministros y Servicios Generales, necesarios para el adecuado funcionamiento del Organismo Operador del Servicio de Limpia del Municipio de Puebla, las cuales se detallan en el siguiente cuadro:

Concepto	2025	2024
Servicios Personales	9,626,895.83	154,830,233.34
Materiales y Suministros	0.00	12,748,535.80
Servicios Generales	29,669,081.43	360,821,272.83
<b>Total</b>	<b>39,295,977.26</b>	<b>528,400,041.97</b>

**Servicios Personales**

Forman parte de este capítulo las asignaciones destinadas al pago de remuneraciones al personal que presta sus servicios en el Organismo Operador del Servicio de Limpia del Municipio de Puebla tales como: sueldos, prestaciones y gastos de seguridad social, así como otras prestaciones derivadas de una relación laboral de carácter permanente o eventual, como se detalla a continuación:

Concepto	2025	2024
Remuneraciones al Personal de Carácter Permanente	6,358,781.78	73,718,848.04
Remuneraciones al Personal de Carácter Transitorio	0.00	0.00
Remuneraciones Adicionales y Especiales	131,987.42	11,612,754.45
Seguridad Social	1,609,648.47	31,741,367.37
Otras Prestaciones Sociales y Económicas	1,526,478.16	37,757,263.48
Pago de Estímulos a Servidores Públicos	0.00	0.00
<b>Total</b>	<b>9,626,895.83</b>	<b>154,830,233.34</b>





ORGANISMO OPERADOR DEL SERVICIO DE LIMPIA  
DEL MUNICIPIO DE PUEBLA  
NOTAS AL ESTADO DE ACTIVIDADES  
AL 31 DE ENERO DEL 2025



**Materiales y Suministros**

Este rubro está conformado por las asignaciones destinadas a cubrir la adquisición de toda clase de bienes e insumos requeridos por el Organismo Operador del Servicio de Limpia del Municipio de Puebla para el desempeño de sus actividades institucionales, al 31 de Enero de 2025 y al 31 de diciembre de 2024, se devengaron los siguientes importes:

Concepto	2024	2024
Materiales de Administración, Emisión de Documentos y Artículos Oficiales	0.00	1,422,190.11
Alimentos y Utensilios	0.00	1,316,317.92
Materias Primas y Materiales de Producción y Comercialización	0.00	1,236,936.10
Materiales y Artículos de Construcción y de Reparación	0.00	51,394.20
Productos Químicos y Farmacéuticos y de Laboratorio	0.00	2,499.00
Combustibles, Lubricantes y Aditivos	0.00	4,608,708.61
Vestuarios, Blancos, Prendas de Protección y Artículos Deportivos	0.00	3,792,926.82
Materiales y Suministros para Seguridad	0.00	0.00
Herramientas, Refacciones y Accesorios Menores	0.00	317,563.04
<b>Total</b>	<b>0.00</b>	<b>12,748,535.80</b>

**Servicios Generales**

En este rubro están consideradas las prestaciones de servicios contratados con particulares o instituciones del sector público, requeridos para el cumplimiento de las actividades vinculadas con la función pública, aplicándose al 31 de enero 2025 y 31 de diciembre de 2024 un importe de Organismo Operador del Servicio de Limpia del Municipio de Puebla en las partidas que se enuncian a continuación:

Concepto	2025	2024
Servicios Básicos	18,682.33	278,140.30
Servicios de Arrendamiento	0.00	1,823,297.65
Servicios Profesionales, Científicos, Técnicos y Otros Servicios	0.00	4,624,016.50
Servicios Financieros, Bancarios y Comerciales	2,557.11	1,478,078.08
Servicios de Instalación, Reparación, Mantenimiento y de Conservación	29,647,841.99	347,635,207.62
Servicios de Comunicación Social y Publicidad	0.00	0.00
Servicios de Traslado y Viáticos	0.00	22,245.82
Servicios Oficiales	0.00	254,173.84
Otros Servicios Generales	0.00	4,706,113.02
<b>Total</b>	<b>29,669,081.43</b>	<b>360,821,272.83</b>

**Otros Gastos y Pérdidas Extraordinarias**

Las erogaciones realizadas por el Organismo Operador del Servicio de Limpia del Municipio de Puebla para su operación, no incluidos en las cuentas anteriores se registran como Otros Gastos y Pérdidas Extraordinarias, los importes registrados al 31 de Enero de 2025 y al 31 de diciembre 2025, se detallan de la siguiente manera:

Concepto	2024	2024
Estimaciones, Depreciaciones, Deterioros, Obsolescencia y Amortizaciones	285,920.99	3,397,966.57
Otros Gastos	0.00	0.00
<b>Total</b>	<b>285,920.99</b>	<b>3,397,966.57</b>



ORGANISMO OPERADOR DEL SERVICIO  
DE LIMPIA DEL MUNICIPIO DE PUEBLA  
ADMINISTRACIÓN 2024-2027  
O/10/OOSL/CG/J





## Patrimonio

Este rubro representa la diferencia del activo y pasivo del Organismo Operador del Servicio de Limpia del Municipio de Puebla incluye el resultado de la gestión de ejercicios anteriores.

La cuenta de Patrimonio refleja los siguientes saldos:

Concepto	2025	2024
Patrimonio Contribuido	90,716,019.90	90,716,019.90
Donaciones de Capital	1,628,803.19	1,628,803.19
Actualización de la Hacienda Pública/Patrimonio	89,087,216.71	89,087,216.71
Patrimonio Generado	4,377,946.32	31,017,126.54
Resultado del Ejercicio (Ahorro/Desahorro)	-27,219,334.36	39,986,777.73
Resultado de Ejercicios Anteriores	16,948,537.29	-23,038,240.44
Revalúos	14,286,099.62	14,286,099.62
Rectificaciones de Resultados de Ejercicios Anteriores	362,643.77	-217,510.37
<b>Total</b>	<b>95,093,966.22</b>	<b>121,733,146.44</b>

### Patrimonio Contribuido

Se compone de las aportaciones con fines permanentes del sector privado, público y externo que incrementan el Patrimonio del Organismo Operador del Servicio de Limpia del Municipio de Puebla, así como los efectos identificables y cuantificables que le afecten.

### Patrimonio Generado

Es la suma de los resultados de la gestión de ejercicios anteriores, resultado del ejercicio corriente y los eventos identificables y cuantificables que le afectan, el cual al 31 de Enero de 2025 alcanzó la suma de 4 millones 377 mil 946 pesos los principales movimientos que integraron dicho importe son los siguientes:

#### Resultado del Ejercicio (Ahorro/Desahorro)

Representa el monto del resultado de la gestión del ejercicio, respecto de los ingresos y gastos corrientes al 31 de enero de 2025 el Organismo Operador del Servicio de Limpia del Municipio de Puebla presentó un monto de 27 millones 219 mil 334 pesos.

Los Ingresos y Gastos se explican en las Notas al Estado de Actividades.

#### Resultado de Ejercicios Anteriores

Esta cuenta muestra los resultados acumulados provenientes de ejercicios anteriores, que ascienden a la cantidad de 16 millones 948 mil 537 pesos.

#### Revalúos

Representa el importe de la actualización acumulada de los bienes muebles, de los 40 vehículos donados por termino de Concesión por importe de 14 millones 286 mil 099 pesos.

#### Rectificación de Resultados de Ejercicios Anteriores

Esta cuenta representa la afectación por las partidas materiales de acuerdo con los lineamientos que emita el CONAC, que asciende a 362 mil 643 pesos





**ORGANISMO OPERADOR DEL SERVICIO DE LIMPIA  
DEL MUNICIPIO DE PUEBLA  
NOTAS AL ESTADO DE FLUJOS DE EFECTIVO  
AL 31 DE ENERO 2025**



**NOTAS AL ESTADO DE FLUJOS DE EFECTIVO**

Tienen por objeto proveer de información sobre los flujos de efectivo del ente público identificando las fuentes de entradas y salidas de recursos, clasificadas por actividades de operación, de inversión y de financiamiento.

Sirven de base para evaluar la capacidad del ente para generar efectivo y equivalentes de efectivo, así como su capacidad para utilizar los flujos derivados de ellos.

La estructura del Estado de Flujos de Efectivo incluye los rubros por actividades de:

- Operación
- Inversión
- Financiamiento

Concepto	2025	2024
Flujos Netos de Efectivo por Actividades de Operación	-25,457,938.81	45,032,800.24
Flujos Netos de Efectivo por Actividades de Inversión	0.00	-42,878.00
Flujos Netos de Efectivo por Actividades de Financiamiento	0.00	-31,049,820.01
<b>Total:</b>		
Incremento/Disminución Neta en el Efectivo y Equivalentes al Efectivo:	-25,457,938.81	13,940,102.23
<b>Diferencia</b>	<b>0.00</b>	<b>0.00</b>



**ORGANISMO OPERADOR DEL SERVICIO  
DE LIMPIA DEL MUNICIPIO DE PUEBLA  
ADMINISTRACIÓN 2024-2027  
0/10/0051/CG/I**

**Los Flujos Netos de Efectivo por Actividades de Operación**

El Flujo Neto de Efectivo por Actividades de Operación representa el resultado de la gestión del ejercicio fiscal, es decir la diferencia entre el origen de los recursos (ingresos) y la aplicación de los mismos (gastos), los cuales se detallan en las Notas al Estado de Actividades, importes que al 31 de Enero de 2025 y al 31 de diciembre de 2024 ascienden a -27 millones 457 mil 938 pesos y 45 millones 32 mil 800 pesos, respectivamente.

**Los Flujos Netos de Efectivo por Actividades de Inversión**

El Flujo Neto de Efectivo por Actividades de Inversión, representa la diferencia de los recursos que se obtienen por la disposición de activos y por la adquisición de activos de larga duración y es por un importe de 0 pesos

**Adquisiciones de Bienes Muebles e Inmuebles**

Las adquisiciones de bienes muebles e inmuebles realizadas por el Organismo Operador del Servicio de Limpia del Municipio de Puebla al 31 de enero 2025 y al 31 de diciembre de 2024, se efectúan con los recursos aprobados en el Presupuesto de Egresos, se presentan dentro del Flujo de Efectivo de las Actividades de Inversión y se reflejan en los siguientes rubros:

a) Bienes Muebles, integrados como se muestra en el siguiente cuadro:

Concepto	2024	2024
Origen	0.00	0.00
<b>Subtotal:</b>	<b>0.00</b>	<b>0.00</b>
<b>Aplicación</b>		
Mobiliario y Equipo de Administración	0.00	33,408.00
Mobiliario y Equipo Educativo y Recreativo	0.00	0.00
Equipo e Instrumental Médico y de Laboratorio	0.00	0.00
Vehículos y Equipo de Transporte	0.00	0.00
Maquinaria, Otros Equipos y Herramientas	0.00	9,470.00
Colección, obras de arte y objetos valiosos	0.00	0.00
	0.00	42,878.00
Otras Aplicaciones de Inversión (Activos Intangibles)	0.00	324.00





**ORGANISMO OPERADOR DEL SERVICIO DE LIMPIA  
DEL MUNICIPIO DE PUEBLA  
NOTAS AL ESTADO DE FLUJOS DE EFECTIVO  
AL 31 DE ENERO 2025**



Subtotal:	0.00	43,202.00
<b>Total Aplicación:</b>	<b>0.00</b>	<b>-43,202.00</b>

**Los Flujos Netos de Efectivo por Actividades de Financiamiento**

El Flujo Neto de Efectivo por Actividades de Financiamiento, representa el resultado de la diferencia de los recursos que provienen principalmente del endeudamiento y el recurso que se aplica para su disminución.

Al 31 de Enero de 2025 y al 31 de diciembre de 2024 ascienden a 0 pesos y -31 millones 49 mil 820 pesos pesos, respectivamente.

**Efectivo y Equivalentes**

Concepto	2024	2023
Bancos/Tesorería	27,940,513.19	56,471,589.45
Efectivo	0.00	0.00
Depósitos de Fondos de Terceros en Garantía	6,900.00	6,900.00
<b>Total</b>	<b>27,947,413.19</b>	<b>56,478,489.45</b>
<b>Incremento/Disminución Neta en el Efectivo y Equivalentes al Efectivo:</b>	<b>-28,531,076.26</b>	<b>56,478,489.45</b>

El concepto de Incremento/Disminución Neta en el Efectivo y Equivalentes al Efectivo cuyo importe al 31 de enero 2025 asciende a cantidad, el cual se determina por la variación entre el saldo final menos el saldo inicial del ejercicio de la cuenta de Efectivo y Equivalentes, se refiere a los recursos a corto plazo de gran liquidez que son fácilmente convertibles en importes determinados de efectivo, estando sujetos a un riesgo mínimo de cambio en su valor.

Cconciliación de los Flujos de Efectivo Netos de las Actividades de Operación y la cuenta de Ahorro/Desahorro antes de Rubros Extraordinarios.

Concepto	2025	2024
Ahorro/Desahorro antes de rubros extraordinarios	-27,219,334.36	39,986,777.73



**ORGANISMO OPERADOR DEL SERVICIO  
DE LIMPIA DEL MUNICIPIO DE PUEBLA  
ADMINISTRACIÓN 2024-2027  
O/10/OOSL/CG/J**

e  
[Firma]  
[Firma]





ORGANISMO OPERADOR DEL SERVICIO DE LIMPIA  
DEL MUNICIPIO DE PUEBLA  
NOTAS DE MEMORIA  
AL 31 DE ENERO 2025



**Cuentas de Orden.**

En las cuentas de orden se registran los movimientos de valores que no afectan o modifican la situación financiera del Organismo Operador del Servicio de Limpia del Municipio de Puebla, sin embargo, su incorporación en libros es necesaria con fines de recordatorio contable, de control y en general sobre los aspectos administrativos, o bien para consignar los derechos o responsabilidades contingentes que puedan o no presentarse en el futuro.

**Cuentas de Orden Contables.**

En estas se registran los eventos que, si bien no representan hechos económicos-financieros que alteren el patrimonio y los resultados del Organismo Operador del Servicio de Limpia del Municipio de Puebla, informan sobre circunstancias contingentes o eventuales de importancia, que en determinadas condiciones, pueden producir efectos patrimoniales.

En esta categoría se considera las siguientes cuentas:

Concepto	2025	2024
Valores	0.00	0.00
Emisión de obligaciones	0.00	0.00
Avales y garantías	0.00	0.00
Juicios	1,981,056.61	1,795,914.50
Contratos para Inversión Mediante Proyectos para Prestación de Servicios (PPS) y Similares	0.00	0.00
Bienes concesionados o en comodato	1,102.00	1,102.00

**Cuentas de Orden Presupuestarias**

**Ley de Ingresos**

Estas cuentas tienen por finalidad registrar, a partir de la Ley y a través de los rubros que la componen las operaciones de ingresos del período y se conforman como a continuación se detalla

Concepto
Cuentas de Ingresos
Ley de Ingresos Estimada
Ley de Ingresos por Ejecutar
Modificaciones a la Ley de Ingresos Estimada
Ley de Ingresos Devengada
Ley de Ingresos Recaudada

En este rubro se registran: la Ley de Ingresos Estimada que incluye los Impuestos, Cuotas y Aportaciones de Seguridad Social, Contribuciones de Mejoras, Derechos, Productos, Aprovechamientos, Financiamientos Internos y Externos, así como la Venta de Bienes y Servicios, además de Participaciones, Aportaciones, Recursos Convenidos y Otros Ingresos; Ley de Ingresos por Ejecutar que incluye las modificaciones de la Ley Estimada así como el registro de los ingresos devengados; Modificaciones a la Ley de Ingresos Estimada que representa el importe de los incrementos y decrementos a la Ley de Ingresos Estimada, derivado de las ampliaciones y reducciones autorizadas; Ley de Ingresos Devengada que representa los derechos de cobro de Impuestos, Cuotas y Aportaciones de Seguridad Social, Contribuciones de Mejoras, Derechos, Productos, Aprovechamientos, Financiamientos Internos y Externos, así como la Venta de Bienes y Servicios además de Participaciones, Aportaciones, Recursos Convenidos y Otros Ingresos; Ley de Ingresos Recaudada, la cual registra el cobro en efectivo o por cualquier otro medio de pago de los conceptos aprobados en Ley.

**Al 31 Enero de 2025**

8.1.1	LEY DE INGRESOS ESTIMADA	596,954,316.64
8.1.2	LEY DE INGRESOS POR EJECUTAR	614,135,624.63
8.1.3	MODIFICACIONES A LA LEY DE INGRESOS ESTIMADA	29,683,871.88
8.1.4	LEY DE INGRESOS DEVENGADA	12,502,563.89
8.1.5	LEY DE INGRESOS RECAUDADA	12,368,389.98

**Presupuesto de Egresos.**

Estas cuentas tienen por finalidad registrar, a partir del Presupuesto de Egresos del período y mediante los rubros que lo componen, las operaciones presupuestarias del período y se conforman como a continuación se detalla:

Concepto
Cuentas de Egresos
Presupuesto de Egresos Aprobado
Presupuesto de Egresos por Ejercer



ORGANISMO OPERADOR DEL SERVICIO  
DE LIMPIA DEL MUNICIPIO DE PUEBLA  
ADMINISTRACIÓN 2024-2027  
O/10/005L/CG/J

*[Firma manuscrita]*





ORGANISMO OPERADOR DEL SERVICIO DE LIMPIA  
DEL MUNICIPIO DE PUEBLA  
NOTAS DE MEMORIA  
AL 31 DE ENERO 2025



Modificaciones al Presupuesto de Egresos Aprobado  
Presupuesto de Egresos Comprometido  
Presupuesto de Egresos Devengado  
Presupuesto de Egresos Ejercido  
Presupuesto de Egresos Pagado

En este rubro se registran: el Presupuesto de Egresos Aprobado, el cual registra el importe de las asignaciones presupuestarias aprobadas por el Cabildo Municipal en la Ley de Egresos; Presupuesto de Egresos por Ejercer, representa el Presupuesto de Egresos Aprobado y sus adecuaciones menos el presupuesto comprometido; Modificaciones al Presupuesto de Egresos Aprobado, Presupuesto Comprometido, refleja la aprobación de un instrumento jurídico que formaliza la relación jurídica para la adquisición de bienes y servicios o ejecución de obras, derivado de contratos celebrados por los entes ejecutores y que a su vez representan una obligación de pago por inversión pública, reflejada en el pasivo circulante, misma que se encuentra respaldada en las respectivas cuentas bancarias; Presupuesto de Egresos Devengado, que representa el monto de las obligaciones de pago a favor de terceros por la recepción de conformidad de bienes, servicios y obras oportunamente contratados; así como de las obligaciones que derivan de tratados, leyes, decretos, resoluciones y sentencias definitivas; Presupuesto de Egresos Ejercido que representa el monto de la emisión de las cuentas por liquidar certificadas o documentos equivalentes debidamente aprobados. Su saldo representa el Presupuesto de Egresos Ejercido pendiente de pagar y finalmente la cuenta de Presupuesto de Egresos

Al 31 de Enero de 2025

8.2.1	PRESUPUESTO DE EGRESOS APROBADO	596,954,316.64
8.2.2	PRESUPUESTO DE EGRESOS POR EJERCER	587,202,211.26
8.2.3	MODIFICACIONES AL PRESUPUESTO DE EGRESOS APROBADO	29,683,871.88
8.2.4	PRESUPUESTO DE EGRESOS COMPROMETIDO	39,435,977.26
8.2.5	PRESUPUESTO DE EGRESOS DEVENGADO	39,435,977.26
8.2.6	PRESUPUESTO DE EGRESOS EJERCIDO	37,826,328.79
8.2.7	PRESUPUESTO DE EGRESOS PAGADO	37,826,328.79



ORGANISMO OPERADOR DEL SERVICIO  
DE LIMPIA DEL MUNICIPIO DE PUEBLA  
ADMINISTRACIÓN 2024-2027  
O/10/OOSL/CG/I

Handwritten signatures and initials in blue ink.





ORGANISMO OPERADOR DEL SERVICIO DE LIMPIA



1. Introducción

Los Estados Financieros del Organismo Operador del Servicio de Limpia del Municipio de Puebla, proveen de información financiera a los principales usuarios de la misma, al Congreso y a los ciudadanos.

El objetivo del presente documento es la revelación del contexto y de los aspectos económicos-financieros más relevantes que influyeron en las decisiones del período y que deberán ser considerados en la elaboración de los estados financieros para la mayor comprensión de los mismos y sus particularidades, así como en cumplimiento a lo establecido en la Ley General de Contabilidad Gubernamental y la Ley de Disciplina Financiera de las Entidades Federativas y los Municipios.

De esta manera, se informa y explica la respuesta del Organismo Operador del Servicio de Limpia del Municipio de Puebla a las condiciones relacionadas con la Información financiera de cada período de gestión; además de exponer aquellas políticas que podrían afectar la toma de decisiones en períodos posteriores.

Con fecha 18 de Octubre de 2024 mediante Acta de sesión Extraordinaria el Consejo Directivo del Organismo Operador del Servicio de Limpia del Municipio de Puebla se nombra a el nuevo Titular de la Coordinación General del Organismo Operador del Servicio de Limpia del Municipio de Puebla al C. Ricardo Omar Rodríguez Cortés, por el cambio de Administración Saliente 2021-2024 con la Administración Entrante 2024-2027.

2. Panorama Económico y Financiero

El Organismo Operador del Servicio de Limpia del Municipio de Puebla a ejercido su presupuesto correspondiente con estricto apego a los criterios de disciplina, productividad, ahorro, sustentabilidad, eficiencia, desregulación presupuestaria y transparencia. Planea su gasto de manera que contribuya a mantener estabilidad y equilibrio financiero a mediano y largo plazo, con base en las tendencias y requerimientos en materia hacendaria y de tesorería.

El presupuesto aprobado para el ejercicio 2025 fue de: \$ 698,954,316.64
transferencias, asonaciones, subsidios \$ 553,755,814.00
Ingresos por venta de bienes, prestación de servicios \$ 43,188,602.64
Las ampliaciones al 31 de enero de 2025 de presupuesto son por un monto de \$ 85,931.24
Las reducciones de Presupuesto al 31 de Enero de 2025 son de \$ 0
El total del Presupuesto Comprometido al 31 de enero de 2025 es de \$ 40
Total Presupuesto devengado al 31 de enero de 2025es de: \$ 39,435,977.28

TRASPASOS
PRESUPUESTALES
AMPLIACIONES/RE
DUCCIONES

Table with columns: Nomina, Fecha, Cantidad, COD. DI, COD. Rec., TG DI, TG Rec., Fuente DI, Fuente Rec., Unidad, Pro, Cmp, Act DI, Programa, Cmp Rec., Act R, Funci, Funci, Concepto

Table with columns: Nomina, Fecha, Cantidad, COD. DI, COD. Rec., TG DI, TG Rec., Fuente DI, Fuente Rec., Unidad, Pro, Cmp, Act DI, Programa, Cmp Rec., Act R, Funci, Funci, Concepto

ASIGNACION DE AMPLIACIONES

Table with columns: Nomina, Fecha, Cantidad, COD. DI, COD. Rec., TG DI, TG Rec., Fuente DI, Fuente Rec., Unidad, Pro, Cmp, Act DI, Programa, Cmp Rec., Act R, Funci, Funci, Concepto


3. Autorización e Historia

Por decreto en el periódico Oficial del Estado de Puebla, el día martes 27 de Marzo de 1890 se crea el Organismo Operador del Servicio de Limpia del Municipio de Puebla, con carácter de Organismo Público Descentralizado Municipal, con personalidad jurídica y patrimonio propios y con

4. Organización y Objeto Social

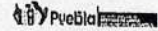
- a) Objeto Social
Con base en el Artículo 115 fracción III, de la Constitución Política de los Estados Unidos Mexicanos, el Municipio de Puebla tiene las siguientes funciones:
Los Municipios tendrán a su cargo las funciones y servicios públicos siguientes:
a) Agua potable, drenaje, alcantarillado, tratamiento y disposición de sus aguas residuales.
b) Alumbrado público.
c) Limpia, recolección, traslado, tratamiento y disposición final de residuos;
d) Mercados y centrales de abasto.
e) Panteones.
f) Rastro.
g) Calles, parques y jardines y su equipamiento.
h) Seguridad pública, en los términos del artículo 21 de esta Constitución, Policía preventiva municipal y tránsito; e
i) Los demás que las Legislaturas locales determinen según las condiciones territoriales y socio-económicas de los Municipios, así como su capacidad administrativa y financiera.
El Organismo Operador del Servicio de Limpia del Municipio de Puebla en términos de la ley de la materia y sus disposiciones complementarias, tiene por objeto:
I. Prestar el Servicio de Limpia, Recolección, Traslado, Tratamiento y Disposición Final de Residuos, dispuesto en el artículo 115 fracción III inciso c) de la Constitución Política de los Estados Unidos Mexicanos;
II. Garantizar el libre ejercicio y disfrute de los derechos que tienen las personas a vivir en un medio ambiente adecuado para su desarrollo, salud y bienestar;
III. Aplicar los mecanismos de coordinación, inducción y concertación entre autoridades, así como entre éstas y los diferentes sectores de la sociedad, en la preservación y restauración del equilibrio ecológico y la protección al ambiente;
IV. Impulsar el desarrollo y uso de tecnologías para aprovechar, bajo criterios de sustentabilidad los residuos sólidos urbanos, mediante políticas, estímulos, incentivos u otros mecanismos; y
V. Todas las demás acciones orientadas a cumplir los objetivos de este ordenamiento y demás normas aplicables sin perjuicio de lo reservado a los gobiernos Federal y Estatal.
El Organismo Operador del Servicio de Limpia del Municipio de Puebla, definirá y desarrollará políticas públicas con base en los lineamientos que emane el consejo directivo.

- Organización
La Dirección y Administración del Organismo Operador del Servicio de Limpia del Municipio de Puebla corresponden:
I. Al Consejo Directivo; y
II. Al Coordinador General
El Consejo Directivo será la máxima autoridad del Organismo Operador del Servicio de Limpia del Municipio de Puebla y estará integrado por:
I.- El Presidente Municipal de Puebla, quien fungirá como Presidente del Consejo
II.- El Secretario del H. Ayuntamiento, quien fungirá como secretario del Consejo;
III.- El Síndico Municipal, quien fungirá como vocal;
IV.- El Tesorero Municipal de Puebla, quien fungirá como vocal;
V.- El Regidor Presidente de la Comisión de Ecología y Medio Ambiente, quien fungirá como vocal;
VI.- El Regidor Presidente de la Comisión de Servicios Públicos, quien fungirá como vocal;
VII.- El Regidor Presidente de la Comisión de Patrimonio y Hacienda Municipal, quien fungirá como vocal;
VIII.- El Coordinador General del Organismo Operador del Servicio de Limpia del Municipio de Puebla quien tendrá voz y voto en las Sesiones del Consejo; y
IX.- El Comisario que designe el Contador Municipal
En ausencia del Presidente del Consejo Directivo, será presidida por el Secretario del Honorable Ayuntamiento en ausencia de ambos, por el Regidor Presidente de la Comisión de Servicios Públicos.
a) Principales Actividades
La principal Actividad del Organismo Operador del Servicio de Limpia del Municipio de Puebla consiste en la Recolección, Traslado, Tratamiento y Disposición Final de Residuos.
a) Ejercicio Fiscal
Ejercicio Fiscal 2024
Período presentado del 01 de enero al 31 de enero 2025



ORGANISMO OPERADOR DEL SERVICIO DE LIMPIA DEL MUNICIPIO DE PUEBLA
ADMINISTRACIÓN 2024-2027
0/10/OOSL/CG/J





- Regimen Jurídico
- Personería Moral sin fines de lucro, con personalidad jurídica y patrimonio propio
- Marco Normativo
- Legislación Federal
- Constitución Política de los Estados Unidos Mexicanos,
- Ley General de Contabilidad Gubernamental,
- Ley Federal de Presupuesto y Responsabilidad Hacendaria,
- Ley de Coordinación Fiscal,
- Ley de Fiscalización Superior y Rendición de Cuentas de la Federación,
- Ley Federal de Transparencia y Acceso a la Información Pública Gubernamental,
- Ley de Disciplina Financiera de las Entidades Federativas y Municipios,
- Ley General de Responsabilidades Administrativas
- Legislación Local
- Constitución Política del Estado Libre y Soberano de Puebla,
- Ley Orgánica Municipal,
- Ley de Rendición de Cuentas y Fiscalización Superior del Estado de Puebla,
- Ley de Responsabilidades de los Servidores Públicos del Estado de Puebla,
- Ley de Deuda Pública para el Estado Libre y Soberano de Puebla,
- Ley de Transparencia y Acceso a la Información Pública del Estado de Puebla,
- Códigos Reglamentarios para el Municipio de Puebla.

- En cuanto a las obligaciones en materia de contribuciones que el Organismo Operador del Servicio de Limpia del Municipio de Puebla se encuentre obligado a cumplir, se encuentran:
  - Declaración y entrega de relaciones de Inmuebles Sobre la Renta (ISR) por sueldos y salarios,
  - Declaración y pago provisional mensual de Impuesto Sobre la Renta (ISR) por servicios profesionales,
  - Declaración y pago provisional mensual de las relaciones de Impuesto Sobre la Renta (ISR) realizadas por el pago de rentas bienes Inmuebles,
  - Entrega de relaciones por prestación de servicios profesionales,
  - Entrega y pago cuotas Impositor y patronales al IMSS
  - Pago del 3% sobre nómina

9 Estructura organizacional básica



La estructura del Organismo Operador del Servicio de Limpia del Municipio de Puebla está establecida con base en los reglamentos interiores respectivos, se publica el día 18 DE SEPTIEMBRE DEL 2024 en el Periódico Oficial la modificación del reglamento interior del Organismo Operador, por lo que la nueva estructura es la siguiente:

- I. Consejo Directivo
- II. Coordinación General
- III. Departamento de Inspección Residuos Sólidos Urbanos
- III.I Estructura Comunicación social
- III.II Secretaría Técnica
- III.III Departamento de Barrido manual
- III.IV Departamento Barrido Mecánico y Recolección
- III.V Subdirección de Gestión Intrínseca de Residuos Sólidos Urbanos
- III.VI Departamento de Disposición Final
- IV. Dirección de Normatividad e Inspección de Residuos Sólidos Urbanos
- M.I Departamento de Educación Ambiental en materia de residuos sólidos Urbanos
- N.II Departamento de Proyectos Estratéticos
- IV.III Departamento De Inspección de Residuos Sólidos Urbanos
- M.IV Departamento de supervisión el tratamiento y Aprovechamiento de residuos
- V. Dirección Administrativa
- V.I Departamento de Recursos Financieros y Contabilidad
- V.II Departamento de Factor Humano
- V.III Departamento de Recursos Materiales
- V.IV Departamento de Recursos Materiales
- VI. Dirección Jurídica
- VI.I Departamento de lo contencioso
- VI.II Departamento de lo Consoativo

- a) Se ha observado la Normatividad emitida por el CONAC y la Ley General de Contabilidad Gubernamental (LGGG), para la emisión de los estados financieros aplicable a este Organismo Operador del Servicio de Limpia del Municipio de Puebla.
- b) La normatividad aplicada para el reconocimiento, valuación y revelación de los diferentes rubros de la información financiera, así como las bases de medición utilizadas para la elaboración de los estados financieros; acciones que deben generarse como consecuencia que el Sistema de
- c) La aplicación de los Postulados Básicos de Contabilidad Gubernamental para sustentar técnicamente la contabilidad gubernamental, así como organizar la efectiva sistematización que permita la obtención de información veraz, clara y concisa, permitiendo que la información
  - 1) Sustancia Económica.- Es el reconocimiento contable de las transacciones, transformaciones íntimas y otros eventos, que afectan económicamente al ente público y definen la operación del Sistema de Contabilidad Gubernamental (SCG).
  - 2) Entes Públicos.- Los poderes Ejecutivo, Legislativo y Judicial de la Federación y de las entidades federativas; los entes autónomos de la Federación y de las entidades federativas; los ayuntamientos de los municipios; los órganos político-administrativos de las demarcaciones
  - 3) Existencia Permanente.- La actividad del ente público se establece por tiempo indefinido, salvo disposición legal en la que se especifique lo contrario.
  - 4) Revelación Suficiente.- Los estados y la información financiera deben mostrar amplia y claramente la situación financiera y los resultados del ente público.
  - 5) Importancia Relativa.- La información debe mostrar los aspectos importantes de la entidad que fueron reconocidos contablemente.
  - 6) Registro e Integración Presupuestaria.- La información presupuestaria de los entes públicos se integra en la contabilidad en los mismos términos que se presentan en la Ley de Ingresos y en el Decreto del Presupuesto Egresos, de acuerdo a la naturaleza económica que le corresponda.
  - 7) Conciliación de la Información Financiera.- Los estados financieros de los entes públicos deberán presentar de manera consolidada la situación financiera, los resultados de operación, el flujo de efectivo o los cambios en la situación financiera y las variaciones a la Hacienda Pública.
  - 8) Devengo Contable.- Los registros contables de los entes públicos se llevarán con base acumulativa. El Ingreso Devengado, es el momento contable que se realiza cuando existe jurídicamente el derecho de cobro de impuestos, derechos, productos, aprovechamientos y otros ingresos.
  - 9) Valuación.- Todos los eventos que afectan económicamente al ente público deben ser cuantificados en términos monetarios y se registrarán al costo histórico o al valor económico más objetivo registrándose en moneda nacional.
  - 10) Dualidad Económica.- El ente público debe reconocer en la contabilidad, la representación de las transacciones y algún otro evento que afecte su situación financiera, su composición por los recursos asignados para el logro de sus fines y por sus fuentes, conforme a los derechos y
  - 11) Consistencia.- Ante la existencia de operaciones similares en un ente público, debe corresponder un mismo tratamiento contable, el cual debe permanecer a través del tiempo, en tanto no cambie la esencia económica de las operaciones.
- Marco Jurídico
- Ley General de Contabilidad Gubernamental
- Artículo 4 inciso I. Para efectos de esta Ley se entenderá por:
  - Amortización: la revelación, reestructuración y consolidación de los modelos contables vigentes a nivel nacional, a partir de la adecuación y fortalecimiento de las disposiciones jurídicas que les rigen, de los procedimientos para el registro de las operaciones, de la información que deben
  - Artículo 4 inciso IX. Cuenta pública: el documento a que se refiere el artículo 74, fracción VI de la Constitución Política de los Estados Unidos Mexicanos; así como el Informe que, conforme a las constituciones locales, rinden las entidades federativas y los municipios;
  - Artículo 17.- Cada ente público será responsable de la contabilidad, de la operación del sistema; así como del cumplimiento de lo dispuesto por esta Ley y las decisiones que emita el consejo.
  - Artículo 18.- Los entes públicos deberán asegurar que el sistema:
    - I. Refleje la aplicación de los principios, normas contables generales y específicas e instrumentos que establezca el consejo;
    - II. Facilite el reconocimiento de las operaciones de ingresos, gastos, activos, pasivos y patrimonio de los entes públicos;
    - III. Integre en forma automática el ejercicio presupuestario con la operación contable, a partir de la utilización del gasto devengado;
    - IV. Permita que los registros se efectúen considerando la base acumulativa para la integración de la información presupuestaria y contable;
    - V. Refleje un registro cronológico y ordenado de cada operación que genere derechos y obligaciones derivados de la gestión económico-financiera de los entes públicos;
    - VI. Genere, en tiempo real, estados financieros, de elección presupuestaria y otra información que conluzca a la toma de decisiones, a la transparencia, a la programación con base en resultados, a la evaluación y a la rendición de cuentas, y
    - VII. Facilite el registro y control de los inventarios de los bienes muebles e inmuebles de los entes públicos.
  - Artículo 20.- Los entes públicos deberán contar con manuales de contabilidad, así como con otros instrumentos contables que defina el consejo.
  - Artículo 48.- En lo relativo a la Federación, los sistemas contables de los poderes Ejecutivo, Legislativo y Judicial, los entes de la Administración Pública Parastatal y los órganos autónomos, permitirán en la medida que corresponda, la generación periódica de los estados y la
    - I. Información contable, con la desagregación siguiente:
      - a) Estado de actividades;
      - b) Estado de situación financiera;
      - c) Estado de variación en la hacienda pública;
      - d) Estado de cambios en la situación financiera;
      - e) Estado de flujo de efectivo;
      - f) Notas a los estados financieros;
      - g) Estado analítico del activo;
      - h) Estado analítico de la deuda y otros pasivos, del cual se derivarán las clasificaciones siguientes:
        1. Corto y largo plazo, así como por su origen en interna y externa;
        2. Fuentes de financiamiento;
        3. Por moneda de contratación, y
        4. Por país acreedor.
    - II. Información presupuestaria, con la desagregación siguiente:
      - a) Estado analítico de ingresos, del que se derivará la presentación en clasificación económica por fuente de financiamiento y concepto, incluyendo los ingresos excedentes generados;
      1. Administrativa;
      2. Económica;
      3. Por objeto del gasto, y
      4. Funcional.
  - Artículo 49.- En lo relativo a los ayuntamientos de los municipios o los órganos político administrativos de las demarcaciones territoriales de la Ciudad de México y las entidades de la Administración Pública Parastatal municipal, los sistemas deberán producir, como mínimo, la Información La anterior significa que los Ayuntamientos deberán emitir por lo menos: Estado de Situación Financiera, Estado de Actividades, Estado de Flujo de Efectivo, Esta Estado de Variación en la Hacienda Pública, Estado de Cambios en la Situación Financiera, Notas a los Estados Financieros,



ORGANISMO OPERADOR DEL SERVICIO DE LIMPIA DEL MUNICIPIO DE PUEBLA  
ADMINISTRACIÓN 2024-2027  
O/10/OOSL/CG/J



8. Políticas de Contabilidad Significativas

- a) Método utilizado para la actualización del valor de los activos, pasivos y Hacienda Pública/Patrimonio: En el caso de los bienes inmuebles se actualiza el valor de los mismos con base en la información catastral que se recibe. En cuanto a los bienes muebles la actualización del valor
- b) Restricción de operaciones en el extranjero y sus efectos en la información financiera gubernamental: No aplica para el Organismo Operador del Servicio de Limpia del Municipio de Puebla.
- c) Método de valuación de la Inversión en acciones de Compañías subsidiadas no consolidadas y asociadas: No aplica para el Organismo Operador del Servicio de Limpia del Municipio de Puebla.
- d) Sistema y método de valuación de Invenarios y costo de lo vendido: No aplica para el Organismo Operador del Servicio de Limpia del Municipio de Puebla.
- e) Beneficios a empleados: aplica las requeridas por las leyes de seguridad social y del contrato colectivo para el Organismo Operador del Servicio de Limpia del Municipio de Puebla.
- f) Provisiones: No se tienen identificados estos conceptos para el Organismo Operador del Servicio de Limpia del Municipio de Puebla.
- g) Reservas: No aplica para el Organismo Operador del Servicio de Limpia del Municipio de Puebla.
- h) Cambios en políticas contables y corrección de errores junto con la revelación de los efectos que se tendrá en la Información financiera del ente público, ya sea retrospectiva o prospectiva: No aplica para el Organismo Operador del Servicio de Limpia del Municipio de Puebla.
- i) Rectificaciones: Se hacen cambios contables de acuerdo con las rectificaciones efectuadas en los ajustes correspondientes a la Cuenta Pública de cada periodo y observando lo dispuesto por la Ley de Rendición de Cuentas y Fiscalización Superior del Estado de Puebla y los
- j) Depuración y cancelación de saldos: No se ha presentado este supuesto para el Organismo Operador del Servicio de Limpia del Municipio de Puebla.
- k) Posición en Moneda Extranjera y Protección por Riesgo

No aplica para el Organismo Operador del Servicio de Limpia del Municipio de Puebla.

8. Reporte Analítico del Activo

- El Estado Analítico del Activo, indica el comportamiento de los fondos, valores, derechos y bienes debidamente identificados y cuantificados en términos monetarios, que dispone el ente público para realizar sus actividades.
- Vida útil o porcentajes de depreciación, deterioro o amortización utilizados en los diferentes tipos de activos.
  - En relación al porcentaje de vida útil de los bienes del Organismo Operador se utilizan los Lineamientos establecidos por el CONAC, llamados "Guía de vida útil estimada y % de depreciación".
  - Cambios en el porcentaje de depreciación o valor residual de los activos:
  - No aplica para el Organismo Operador del Servicio de Limpia del Municipio de Puebla.
  - Importe de los gastos capitalizados en el ejercicio, tanto financieros como de inversión y desarrollo:
  - Gastos capitalizados del ejercicio, No aplica
  - Riesgos por tipo de cambio o tipo de interés de las Inversiones financieras:
  - El Organismo Operador del Servicio de Limpia del Municipio de Puebla no tiene cuentas bancarias ni pasivos en otras divisas, por lo que no existen riesgos de este tipo.
  - En relación a las Inversiones financieras, estas se realizan en instrumentos gubernamentales o emitidos por las propias Instituciones financieras con una calificación de AAA, por lo que el riesgo es nulo.
  - Valor activado en el ejercicio de los bienes contenidos por la entidad:
  - No aplica para el Organismo Operador del Servicio de Limpia del Municipio de Puebla.
  - Otras circunstancias de carácter atípico que afectan al activo:
  - No se han presentado otras circunstancias para el Organismo Operador del Servicio de Limpia del Municipio de Puebla.
  - Desmantelamiento de activos, procedimientos, implicaciones, efectos contables:
  - No aplica para el Organismo Operador del Servicio de Limpia del Municipio de Puebla.
  - Administración de activos: planeación con el objetivo de que el ente los utilice de manera más efectiva:
  - No aplica para el Organismo Operador del Servicio de Limpia del Municipio de Puebla.

9. Fideicomisos, Mandatos y Análogos

El Organismo Operador del Servicio de Limpia del Municipio de Puebla no cuenta con fideicomisos.

10. Reporte de la Recaudación

Del 01 de Enero al 31 de Enero de 2025

4	INGRESOS Y OTROS BENEFICIOS	12,502,563.89
4.1	INGRESOS DE GESTIÓN	827,643.88
4.1.6	PRODUCTOS	0.00
4.1.6.1	PRODUCTOS	0.00
4.1.7	INGRESOS POR VENTA DE BIENES Y PRESTACIÓN DE SERVICIOS	827,643.88
4.1.7.3	INGRESOS POR VENTA DE BIENES Y DE SERV. DE ENT. PARAEST. Y EMPR. Y NO FINANCI	827,643.88
4.1.7.3.0	OTROS INGRESOS	0.04
4.1.7.3.0.1	OTROS INGRESOS DOSLMP	0.04
4.1.7.3.1	INFRACCIONES DEL T.A.M.	224.21
4.1.7.3.2	DERECHOS	0.00
4.1.7.3.3	INDUSTRIA Y COMERCIO	608,244.69
4.1.7.3.8	SERVICIO ESPECIAL DISPOSICIÓN FINAL RESIDUOS SÓLIDOS	630.00
4.1.7.3.8	APROVECHAMIENTO FISIL REGALIAS	17,243.55
4.1.7.3.8	BENEFICIOS BANCARIOS	8,797.53
4.2	PART. ARCHIT. CONV. INCENT. DERIV. TRANSFERENCIAS ASIGNACIONES Y SUBVENCIONES Y JUBILACIONES	11,590,844.87
4.2.2.1	TRANSFERENCIAS INTERNAS Y DEL SECTOR PÚBLICO	11,590,844.87
4.2.2.1.1	COBERTURAS	11,590,844.87
4.2.2.2	SUBSIDIOS Y SUBVENCIONES	11,590,844.87
4.2.2.2.1	RECIBIDOS POR ENTIDADES PÚBLICAS NO FINANCIERAS	11,590,844.87
4.2.2.2.1.1	COBERTURAS	11,590,844.87
4.3	OTROS INGRESOS Y BENEFICIOS	264,274.71
4.3.1	INGRESOS FINANCIEROS	158,298.65
4.3.1.1	INTERESES GANADOS DE TÍTULOS	158,298.65
4.3.1.1.3	INTERESES GANADOS	158,298.65
4.3.9	OTROS INGRESOS Y BENEFICIOS VARIOS	135,978.78
4.3.9.9	OTROS INGRESOS Y BENEFICIOS VARIOS	135,978.78
4.3.9.9.4	OTROS INGRESOS Y BENEFICIOS VARIOS	135,978.78



ORGANISMO OPERADOR DEL SERVICIO DE LIMPIA DEL MUNICIPIO DE PUEBLA  
ADMINISTRACIÓN 2024-2027  
O/10/OOSL/CG/J

11. Información sobre la Deuda y el Reporte Analítico de la Deuda

No aplica para el Organismo Operador del Servicio de Limpia del Municipio de Puebla.

12. Certificaciones otorgadas

No aplica para el Organismo Operador del Servicio de Limpia del Municipio de Puebla.

13. Proceso de Mejors

Estrategias de Control de Gasto:

- Derivado de la calendarización del presupuesto por parte de las dependencias, la Dirección de Egresos y Control Presupuestal realiza un monitoreo del presupuesto mensual de cada una, y al final de cada mes se efectúa un barrido presupuestal sobre los importes no ejercidos para su reorientación a otros proyectos.
  - Anexo a lo anterior, el Instituto Municipal de Planeación tiene a su cargo el Sistema de Evaluación de Desempeño Municipal, que consiste en una evaluación objetiva del desempeño de las acciones de gobierno, a través del seguimiento y verificación del cumplimiento de metas y objetivos con base en indicadores. La finalidad es conocer los resultados de la ejecución de los programas y su impacto social.
  - Mecanismos de control interno: El Menta Integrado de Control Interno (MICI) se encuentra implementado para la administración pública 2018-2021 y en operación en el Organismo Operador del Sistema de Limpia mediante los siguientes documentos emitidos por la Contraloría Municipal del H. Ayuntamiento de Puebla:
    - Guía para la Elaboración del Análisis de Fortalezas, Oportunidades, Debilidades y Amenazas (FODA) (última actualización con fecha 12 de agosto de 2019).
    - Guía para la Elaboración, Actualización y Evaluación de la Matriz de Administración de Riesgos Institucionales (MAR) y el Programa de Trabajo de Control Interno (PTCI) (última actualización con fecha 18 de febrero de 2021).
    - Los Lineamientos de Control Interno y sus Normas de Aplicación (última actualización con fecha 19 de febrero de 2021).
- El Organismo Operador del Sistema de Limpia implementa adecuadamente los mecanismos de Control Interno Institucional a través del Comité de Desarrollo y Control Interno Institucional (CODECI), contribuyendo al cumplimiento oportuno de los objetivos y metas con enfoques y resultados, así como con las normas de control interno establecidas en el artículo 31 de los Lineamientos de Control Interno Institucional y sus Normas de Aplicación.
- Medidas de desempeño financiero, metas y alcances:
- Actualización continua de los Manuales de Organización y Procedimientos de las Dependencias y Entidades de la Administración Municipal.
  - Automatización de Trámites y Servicios, mejora regulatoria.

14. Información por Segmentos

No aplica para el Organismo Operador del Servicio de Limpia del Municipio de Puebla.