



Clave 90/01

ESTADOS FINANCIEROS CORRESPONDIENTES AL MES DE ENERO 2026.



Organismo Operador del Servicio de Limpia del Municipio de Puebla

ORGANISMO OPERADOR DEL SERVICIO
DE LIMPIA DEL MUNICIPIO DE PUEBLA
ADMINISTRACIÓN 2024-2027
O/10/OOSL/CG/J

	2026	2025
INGRESOS Y OTROS BENEFICIOS		
INGRESOS DE GESTIÓN	235,879.68	90,476,596.91
IMPUESTOS	0.00	0.00
CUOTAS Y APORTACIONES DE SEGURIDAD SOCIAL	0.00	0.00
CONTRIBUCIONES DE MEJORAS	0.00	0.00
DERECHOS	0.00	0.00
PRODUCTOS	217,532.15	2,080,226.16
APROVECHAMIENTOS	0.00	0.00
INGRESOS POR VENTA DE BIENES Y PRESTACIÓN DE SERVICIOS	18,347.53	88,396,370.75
PART.APORT.CONV.INCENT.DERIV.D/COLAB.FISCAL,F.DIST.DE APORT.TRANSF.ASIG.SUBS Y SUBV Y P Y JUB	15,331,066.70	611,950,448.66
PART.APORT.CONV.INCENT.DERIV.D/COLAB.FISCAL,F.DIST.DE APORT	0.00	0.00
TRANSFERENCIAS, ASIGNACIONES, SUBSIDIOS Y SUBVENCIONES Y PENSIONES Y JUBILACIONES	15,331,066.70	611,950,448.66
OTROS INGRESOS Y BENEFICIOS	198,551.08	32,573,553.20
INGRESOS FINANCIEROS	0.00	0.00
INCREMENTO POR VARIACIÓN DE INVENTARIOS	0.00	0.00
DISMINUCIÓN DEL EXCESO DE ESTIMACIONES POR PÉRDIDA O DETERIORO U OBSOLESCENCIA	0.00	0.00
DISMINUCIÓN DEL EXCESO DE PROVISIONES	0.00	0.00
OTROS INGRESOS Y BENEFICIOS VARIOS	198,551.08	32,573,553.20
TOTAL DE INGRESOS Y OTROS BENEFICIOS	15,765,497.46	735,000,598.77
 GASTOS Y OTRAS PÉRDIDAS		
GASTOS DE FUNCIONAMIENTO	11,218,129.30	677,363,256.72
SERVICIOS PERSONALES	11,014,741.12	163,755,882.76
MATERIALES Y SUMINISTROS	66,048.76	14,618,168.82
SERVICIOS GENERALES	137,339.42	498,989,205.14
TRANSFERENCIAS, ASIGNACIONES, SUBSIDIOS Y OTRAS AYUDAS	140,000.00	2,060,000.00
TRANSFERENCIAS INTERNAS Y ASIGNACIONES AL SECTOR PÚBLICO	0.00	0.00
TRANSFERENCIAS AL RESTO DEL SECTOR PÚBLICO	0.00	0.00
SUBSIDIOS Y SUBVENCIONES	0.00	0.00
AYUDAS SOCIALES	140,000.00	2,060,000.00
PENSIONES Y JUBILACIONES	0.00	0.00
TRANSFERENCIAS A FIDEICOMISOS, MANDATOS Y CONTRATOS ANÁLOGOS	0.00	0.00
TRANSFERENCIAS A LA SEGURIDAD SOCIAL	0.00	0.00
DONATIVOS	0.00	0.00
TRANSFERENCIAS AL EXTERIOR	0.00	0.00
PARTICIPACIONES Y APORTACIONES	0.00	0.00
PARTICIPACIONES	0.00	0.00
APORTACIONES	0.00	0.00
CONVENIOS	0.00	0.00
INTERESES, COMISIONES Y OTROS GASTOS DE LA DEUDA PÚBLICA	0.00	0.00

ORGANISMO OPERADOR DEL SERVICIO DE LIMPIA
DEL MUNICIPIO DE PUEBLA
ESTADO DE ACTIVIDADES
Del 1 de Enero al 31 de Enero de 2026
(Cifras en Pesos)

	2026	2025
INTERESES DE LA DEUDA PÚBLICA	0.00	0.00
COMISIONES DE LA DEUDA PÚBLICA	0.00	0.00
GASTOS DE LA DEUDA PÚBLICA	0.00	0.00
COSTO POR COBERTURAS	0.00	0.00
APOYOS FINANCIEROS	0.00	0.00
OTROS GASTOS Y PÉRDIDAS EXTRAORDINARIAS	276,576.13	3,552,758.47
ESTIMACIONES, DEPRECIACIONES, DETERIOROS, OBSOLESCENCIAS Y AMORTIZACIONES	276,576.13	3,552,756.10
PROVISIONES	0.00	0.00
DISMINUCIONES DE INVENTARIOS	0.00	0.00
OTROS GASTOS	0.00	2.37
INVERSIÓN PÚBLICA	0.00	0.00
INVERSIÓN PÚBLICA NO CAPITALIZABLE	0.00	0.00
TOTAL DE GASTOS Y OTRAS PÉRDIDAS	11,634,705.43	682,976,015.19
RESULTADO DEL EJERCICIO (AHORRO/DESAHORRO).....	4,130,792.03	52,024,583.58

Bajo protesta de decir verdad declaramos que los Estados Financieros y sus notas,
son razonablemente correctos y son responsabilidad del emisor.



RICARDO OMAR RODRIGUEZ CORTE
COORDINADOR GENERAL



RICARDO ROBERTO CASELARI
DIRECTOR ADMINISTRATIVO



ORGANISMO OPERADOR DEL SERVICIO
DE LIMPIA DEL MUNICIPIO DE PUEBLA
ADMINISTRACIÓN 2024-2027
O/10/OOSL/CG/I



ORGANISMO OPERADOR DEL SERVICIO DE LIMPIA
DEL MUNICIPIO DE PUEBLA
ESTADO DE SITUACIÓN FINANCIERA
Al 31 de Enero de 2026
(Cifras en Pesos)

2026 ----- 2025

2026 ----- 2025

ACTIVO		PASIVO	
ACTIVO CIRCULANTE		PASIVO CIRCULANTE	
EFFECTIVO Y EQUIVALENTES	83,374,620.66	CUENTAS POR PAGAR A CORTO PLAZO	5,521,540.22
DERECHOS A RECIBIR EFFECTIVO O EQUIVALENTES	536,068.35	DOCUMENTOS POR PAGAR A CORTO PLAZO	0.00
DERECHOS A RECIBIR BIENES O SERVICIOS	0.00	PORCIÓN A CORTO PLAZO DE LA DEUDA PÚBLICA A LARGO PLAZO	0.00
INVENTARIOS	0.00	TÍTULOS Y VALORES A CORTO PLAZO	0.00
ALMACENES	0.00	PASIVOS DIFERIDOS A CORTO PLAZO	0.00
ESTIMACIÓN POR PÉRDIDAS O DETERIORO DE ACTIVOS CIRCULANTES	0.00	FONDOS Y BIENES DE TERCEROS EN GARANTÍA Y/O ADMINISTRACIÓN A CORTO PLAZO	0.00
OTROS ACTIVOS CIRCULANTES	0.00	PROVISIONES A CORTO PLAZO	0.00
TOTAL DE ACTIVOS CIRCULANTES	83,910,689.01	OTROS PASIVOS A CORTO PLAZO	0.00
ACTIVO NO CIRCULANTE		TOTAL DE PASIVOS CIRCULANTES	5,521,540.22
INVERSIONES FINANCIERAS A LARGO PLAZO	0.00	PASIVO NO CIRCULANTE	
DERECHOS A RECIBIR EFFECTIVO O EQUIVALENTES A LARGO PLAZO	0.00	CUENTAS POR PAGAR A LARGO PLAZO	0.00
BIENES INMUEBLES, INFRAESTRUCTURA Y CONSTRUCCIONES EN PROCESO	60,531,823.54	DOCUMENTOS POR PAGAR A LARGO PLAZO	0.00
BIENES MUEBLES	31,935,201.81	DEUDA PÚBLICA A LARGO PLAZO	0.00
ACTIVOS INTANGIBLES	324.00	PASIVOS DIFERIDOS A LARGO PLAZO	0.00
DEPRECIACIÓN, DETERIORO Y AMORTIZACIÓN ACUMULADA DE BIENES	-25,052,479.69	FONDOS Y BIENES DE TERCEROS EN GARANTÍA Y/O ADMINISTRACIÓN A LARGO PLAZO	0.00
ACTIVOS DIFERIDOS	0.00	PROVISIONES A LARGO PLAZO	30,755.78
ESTIMACIÓN POR PÉRDIDA O DETERIORO DE ACTIVOS NO CIRCULANTES	0.00	TOTAL DE PASIVOS NO CIRCULANTES	30,755.78
OTROS ACTIVOS NO CIRCULANTES	0.00	TOTAL DEL PASIVO.....	5,552,296.00
TOTAL DE ACTIVOS NO CIRCULANTES	67,414,069.66	HACIENDA PÚBLICA / PATRIMONIO	
		HACIENDA PÚBLICA/PATRIMONIO CONTRIBUIDO	90,716,019.90
		AFORTACIONES	0.00
		DONACIONES DE CAPITAL	1,628,803.19
		ACTUALIZACIÓN DE LA HACIENDA PÚBLICA/PATRIMONIO	89,087,216.71



ORGANISMO OPERADOR DEL SERVICIO DE LIMPIA
 DEL MUNICIPIO DE PUEBLA
 ESTADO DE SITUACIÓN FINANCIERA
 Al 31 de Enero de 2026
 (Cifras en Pesos)

	2026	2025
HACIENDA PÚBLICA/PATRIMONIO GENERADO	55,057,262.77	51,323,756.09
RESULTADO DEL EJERCICIO (AHORRO/DESANORRO)	4,130,792.03	52,024,583.58
RESULTADOS DE EJERCICIOS ANTERIORES	36,241,120.73	-15,386,157.50
REVALUOS	14,286,099.62	14,286,099.62
RESERVAS	0.00	0.00
RECTIFICACIONES DE RESULTADOS DE EJERCICIOS ANTERIORES	399,230.39	399,230.39
EXCESO O INSUFICIENCIA EN LA ACTUALIZACIÓN DE LA HACIENDA PÚBLICA/PATRIMONIO	0.00	0.00
RESULTADO POR POSICIÓN MONETARIA	0.00	0.00
RESULTADO POR TENENCIA DE ACTIVOS NO MONETARIOS	0.00	0.00
TOTAL HACIENDA PÚBLICA/PATRIMONIO.....	145,773,262.67	142,039,775.99
TOTAL DEL PASIVO Y HACIENDA PÚBLICA/PATRIMONIO...	151,325,558.67	151,325,558.67
TOTAL DEL ACTIVO.....	151,325,558.67	151,325,558.67

Bajo protesta de decir verdad declaramos que los Estados Financieros y sus notas, son razonablemente correctos y son responsabilidad del emisor.


 RICARDO OMAR RODRÍGUEZ CORTE
 COORDINADOR GENERAL


 ROGELIO CASELÍN
 DIRECTOR ADMINISTRATIVO



ORGANISMO OPERADOR DEL SERVICIO
 DE LIMPIA DEL MUNICIPIO DE PUEBLA
 ADMINISTRACIÓN 2024-2027
 O/10/OOSL/CG/J

ORGANISMO OPERADOR DEL SERVICIO DE LII
 DEL MUNICIPIO DE PUEBLA
 ESTADO DE VARIACIÓN EN LA HACIENDA PÚBLICA
 Del 1 de Enero al 31 de Enero de 2026
 (Cifras en Pesos)

Concepto	Hacienda Pública/ Patrimonio Contribuido	Hacienda Pública/ Patrimonio Generado de Ejercicios Ant.	Hacienda Pública/ Patrimonio Generado del Ejercicio	Exceso o Insuficiencia en la Actualización de la Hacienda Pública / Patrimonio /	TOTAL
Hacienda Pública / Patrimonio Contribuido Neto 2025	90,716,019.90				90,716,019.90
Aportaciones	0.00				0.00
Donaciones de Capital	1,628,803.19				1,628,803.19
Actualización de la Hacienda Pública/Patrimonio	89,087,216.71				89,087,216.71
Hacienda Pública / Patrimonio Generado Neto 2025		-700,827.49	52,024,583.58		51,323,756.09
Resultado del Ejercicio (Ahorro/Desahorro)			52,024,583.58		52,024,583.58
Resultados de Ejercicios Anteriores					-15,386,157.50
Revalúos					14,286,099.62
Reservas					0.00
Rectificaciones de Resultados de Ejercicios Anteriores		399,230.39			399,230.39
Exceso o Insuficiencia en la Actualización de la Hacienda Pública/Patrimonio Neto 2025				0.00	0.00
Resultado por Posición Monetaria					0.00
Resultado por Tenencia de Activos no Monetarios					0.00
Hacienda Pública / Patrimonio Neto Final 2025	90,716,019.90	-700,827.49	52,024,583.58	0.00	142,039,775.99
Cambios en la Hacienda Pública / Patrimonio Contribuido Neto 2026	0.00				0.00
Aportaciones	0.00				0.00
Donaciones de Capital	0.00				0.00
Actualización de la Hacienda Pública/Patrimonio	0.00				0.00



ORGANISMO OPERADOR DEL SERVICIO
 DE LIMPIA DEL MUNICIPIO DE PUEBLA
 ADMINISTRACIÓN 2024-2027
 O/10/OOSL/CG/I

[Handwritten signature]

ORGANISMO OPERADOR DEL SERVICIO DE LIMPIEZA
 DEL MUNICIPIO DE PUEBLA
 ESTADO DE VARIACIÓN EN LA HACIENDA PÚBLICA
 Del 1 de Enero al 31 de Enero de 2026
 (Cifras en Pesos)

Variaciones de la Hacienda Pública / Patrimonio Generado Neto 2026	51,627,278.23	-47,893,791.55	3,733,486.68
Resultado del Ejercicio (Ahorro/Desahorro)	4,130,792.03		4,130,792.03
Resultados de Ejercicios Anteriores	51,627,278.23	-52,024,583.58	-397,305.35
Revalúos		0.00	0.00
Reservas		0.00	0.00
Rectificaciones de Resultados de Ejercicios Anteriores		0.00	0.00
Cambios en el Exceso o Insuficiencia en la Actualización de la Hacienda Pública/Patrimonio Neto 2026			0.00
Resultado por Posición Monetaria			0.00
Resultado por Tenencia de Activos no Monetarios			0.00
Hacienda Pública / Patrimonio Neto Final 2026	90,716,019.90	50,926,450.74	145,773,262.67

Bajo protesta de decir verdad declaramos que los Estados Financieros y sus notas, son razonablemente correctos y son responsabilidad del emisor.


 RICARDO OMAR RODRÍGUEZ CORTÉS
 COORDINADOR GENERAL


 RICARDO ROGERIO CASBAÍN
 DIRECTOR ADMINISTRATIVO



ORGANISMO OPERADOR DEL SERVICIO DE LIMPIEZA DEL MUNICIPIO DE PUEBLA
 ADMINISTRACIÓN 2024-2027
 0/10/0051/CG/1

ORGANISMO OPERADOR DEL SERVICIO DE LIMPIA
DEL MUNICIPIO DE PUEBLA
ESTADO DE CAMBIOS EN LA SITUACIÓN FINANCIERA
Del 1 de Enero al 31 de Enero de 2026
(Cifras en Pesos)

	Origen	Aplicación
ACTIVO	45,735,955.40	-
ACTIVO CIRCULANTE	45,459,379.27	-
EFECTIVO Y EQUIVALENTES	37,810,736.73	-
DERECHOS A RECIBIR EFECTIVO O EQUIVALENTES	7,648,642.54	-
DERECHOS A RECIBIR BIENES O SERVICIOS INVENTARIOS	-	-
ALMACENES	-	-
ESTIMACIÓN POR PÉRDIDAS O DETERIORO DE ACTIVOS CIRCULANTES	-	-
OTROS ACTIVOS CIRCULANTES	-	-
ACTIVO NO CIRCULANTE	276,576.13	-
INVERSIONES FINANCIERAS A LARGO PLAZO	-	-
DERECHOS A RECIBIR EFECTIVO O EQUIVALENTES A LARGO PLAZO	-	-
BIENES INMUEBLES, INFRAESTRUCTURA Y CONSTRUCCIONES EN PROCESO	-	-
BIENES MUEBLES	-	-
ACTIVOS INTANGIBLES	-	-
DEPRECIACIÓN, DETERIORO Y AMORTIZACIÓN ACUMULADA DE BIENES	276,576.13	-
ACTIVOS DIFERIDOS	-	-
ESTIMACIÓN POR PÉRDIDA O DETERIORO DE ACTIVOS NO CIRCULANTES	-	-
OTROS ACTIVOS NO CIRCULANTES	-	-
PASIVO	-	49,469,442.08
PASIVO CIRCULANTE	-	49,469,442.08
CUENTAS POR PAGAR A CORTO PLAZO	-	49,469,442.08
DOCUMENTOS POR PAGAR A CORTO PLAZO	-	-
PORCIÓN A CORTO PLAZO DE LA DEUDA PÚBLICA A LARGO PLAZO	-	-
TÍTULOS Y VALORES A CORTO PLAZO	-	-
PASIVOS DIFERIDOS A CORTO PLAZO	-	-
FONDOS Y BIENES DE TERCEROS EN GARANTÍA Y/O ADMINISTRACIÓN A CORTO PLAZO	-	-
PROVISIONES A CORTO PLAZO	-	-
OTROS PASIVOS A CORTO PLAZO	-	-
PASIVO NO CIRCULANTE	-	-
CUENTAS POR PAGAR A LARGO PLAZO	-	-
DOCUMENTOS POR PAGAR A LARGO PLAZO	-	-
DEUDA PÚBLICA A LARGO PLAZO	-	-
PASIVOS DIFERIDOS A LARGO PLAZO	-	-
FONDOS Y BIENES DE TERCEROS EN GARANTÍA Y/O ADMINISTRACIÓN A LARGO PLAZO	-	-
PROVISIONES A LARGO PLAZO	-	-
HACIENDA PÚBLICA/PATRIMONIO	3,733,486.68	-




ORGANISMO OPERADOR DEL SERVICIO
 DE LIMPIA DEL MUNICIPIO DE PUEBLA
 ADMINISTRACIÓN 2024-2027
 O/10/OOSL/CG/I


20

ORGANISMO OPERADOR DEL SERVICIO DE LIMPIA
DEL MUNICIPIO DE PUEBLA
ESTADO DE CAMBIOS EN LA SITUACIÓN FINANCIERA
Del 1 de Enero al 31 de Enero de 2026
(Cifras en Pesos)

	Origen	Aplicación
HACIENDA PÚBLICA/PATRIMONIO CONTRIBUIDO	-	-
APORTACIONES	-	-
DONACIONES DE CAPITAL	-	-
ACTUALIZACIÓN DE LA HACIENDA PÚBLICA/PATRIMONIO	-	-
HACIENDA PÚBLICA/PATRIMONIO GENERADO	3,733,486.68	-
RESULTADO DEL EJERCICIO (AHORRO/DESAHORRO)	-	47,893,791.55
RESULTADOS DE EJERCICIOS ANTERIORES	51,627,278.23	-
REVALÚOS	-	-
RESERVAS	-	-
RECTIFICACIONES DE RESULTADOS DE EJERCICIOS ANTERIORES	-	-
EXCESO O INSUFICIENCIA EN LA ACTUALIZACIÓN DE LA HACIENDA PÚBLICA/PATRIMONIO	-	-
RESULTADO POR POSICIÓN MONETARIA	-	-
RESULTADO POR TENENCIA DE ACTIVOS NO MONETARIOS	-	-

Bajo protesta de decir verdad declaramos que los Estados Financieros y sus notas, son razonablemente correctos y son responsabilidad del emisor.


RICARDO OMAR RODRÍGUEZ CORTE
COORDINADOR GENERAL


RICARDO RUGERIO CASELÍN
DIRECTOR ADMINISTRATIVO



ORGANISMO OPERADOR DEL SERVICIO
DE LIMPIA DEL MUNICIPIO DE PUEBLA
ADMINISTRACIÓN 2024-2027
O/10/OOSL/CG/J



ORGANISMO OPERADOR DEL SERVICIO DE LIMPIA
DEL MUNICIPIO DE PUEBLA
ESTADO DE FLUJOS DE EFECTIVO
Del 1 de Enero al 31 de Enero de 2026
(Cifras en Pesos)

Concepto	2026	2025
FLUJOS DE EFECTIVO DE LAS ACTIVIDADES DE OPERACIÓN		
ORIGEN	15,765,497.46	726,815,887.68
IMPUESTOS	0.00	0.00
CUOTAS Y APORTACIONES DE SEGURIDAD SOCIAL	0.00	0.00
CONTRIBUCIONES DE MEJORAS	0.00	0.00
DERECHOS	0.00	0.00
PRODUCTOS	217,532.15	2,080,226.16
APROVECHAMIENTOS	0.00	0.00
INGRESOS POR VENTA DE BIENES Y PRESTACIÓN DE SERVICIOS	18,347.53	80,356,648.16
PARTICIPACIONES, APORTACIONES, CONVENIOS, INCENTIVOS DERIV. DE LA COLAB. FISCAL Y FONDOS DIST. DE APORT	0.00	0.00
TRANSFERENCIAS, ASIGNACIONES, SUBSIDIOS Y SUBVENCIONES, Y PENSIONES Y JUBILACIONES	15,529,617.78	644,379,013.36
OTROS ORÍGENES DE OPERACIÓN	0.00	0.00
APLICACIÓN	9,528,836.02	629,081,145.92
SERVICIOS PERSONALES	9,185,447.84	159,177,881.15
MATERIALES Y SUMINISTROS	66,048.76	12,360,074.40
SERVICIOS GENERALES	137,339.42	455,483,190.37
TRANSFERENCIAS INTERNAS Y ASIGNACIONES AL SECTOR PÚBLICO	0.00	0.00
TRANSFERENCIAS AL RESTO DEL SECTOR PÚBLICO	0.00	0.00
SUBSIDIOS Y SUBVENCIONES	0.00	0.00
AYUDAS SOCIALES	140,000.00	2,060,000.00
PENSIONES Y JUBILACIONES	0.00	0.00
TRANSFERENCIAS A FIDEICOMISOS, MANDATOS Y CONTRATOS ANÁLOGOS	0.00	0.00
TRANSFERENCIAS A LA SEGURIDAD SOCIAL	0.00	0.00
DONATIVOS	0.00	0.00
TRANSFERENCIAS AL EXTERIOR	0.00	0.00
PARTICIPACIONES	0.00	0.00
APORTACIONES	0.00	0.00
CONVENIOS	0.00	0.00
OTRAS APLICACIONES DE OPERACIÓN	0.00	0.00
FLUJOS NETOS DE EFECTIVO POR ACTIVIDADES DE OPERACIÓN	6,236,661.44	97,734,741.76



ORGANISMO OPERADOR DEL SERVICIO
DE LIMPIA DEL MUNICIPIO DE PUEBLA
ADMINISTRACIÓN 2024-2027
0/10/OOSL/CG/I

ORGANISMO OPERADOR DEL SERVICIO DE LIMPIA
DEL MUNICIPIO DE PUEBLA
ESTADO DE FLUJOS DE EFECTIVO
Del 1 de Enero al 31 de Enero de 2026
(Cifras en Pesos)

Concepto	2026	2025
FLUJOS DE EFECTIVO DE LAS ACTIVIDADES DE INVERSIÓN		
ORIGEN		
BIENES INMUEBLES, INFRAESTRUCTURA Y CONSTRUCCIONES EN PROCESO	0.00	0.00
BIENES MUEBLES	0.00	0.00
OTROS ORÍGENES DE INVERSIÓN	0.00	0.00
APLICACIÓN		
BIENES INMUEBLES, INFRAESTRUCTURA Y CONSTRUCCIONES EN PROCESO	0.00	99,436.56
BIENES MUEBLES	0.00	0.00
OTRAS APLICACIONES DE INVERSIÓN	0.00	99,436.56
FLUJOS NETOS DE EFECTIVO POR ACTIVIDADES DE INVERSIÓN	0.00	-99,436.56
FLUJOS DE EFECTIVO DE LAS ACTIVIDADES DE FINANCIAMIENTO		
ORIGEN		
ENDEUDAMIENTO NETO	24,649,643.87	211,495,691.83
INTERNO	0.00	0.00
EXTERNO	0.00	0.00
OTROS ORÍGENES DE FINANCIAMIENTO	24,649,643.87	211,495,691.83
APLICACIÓN		
SERVICIOS DE LA DEUDA	68,697,042.04	244,424,129.09
INTERNO	0.00	0.00
EXTERNO	0.00	0.00
OTRAS APLICACIONES DE FINANCIAMIENTO	68,697,042.04	244,424,129.09
FLUJOS NETOS DE EFECTIVO POR ACTIVIDADES DE FINANCIAMIENTO	-44,047,398.17	-32,928,437.26



ORGANISMO OPERADOR DEL SERVICIO
DE LIMPIA DEL MUNICIPIO DE PUEBLA
ADMINISTRACIÓN 2024-2027
0/10/00SL/CG/J

7 0

ORGANISMO OPERADOR DEL SERVICIO DE LIMPIA
DEL MUNICIPIO DE PUEBLA
ESTADO DE FLUJOS DE EFECTIVO
Del 1 de Enero al 31 de Enero de 2026
(Cifras en Pesos)

Concepto	2026	2025
Incremento/Disminución Neta en el Efectivo y Equivalentes al Efectivo	-37,810,736.73	64,706,867.94
Efectivo y Equivalentes al Efectivo al Inicio del Ejercicio	121,185,357.39	56,478,489.45
Efectivo y Equivalentes al Efectivo al Final del Ejercicio	83,374,620.66	121,185,357.39

Bajo protesta de decir verdad declaramos que los Estados Financieros y sus notas, son razonablemente correctos y son responsabilidad del emisor.

RICARDO OMAR RODRÍGUEZ CORTE
COORDINADOR GENERAL


RICARDO ROGERIO CASELÍN
DIRECTOR ADMINISTRATIVO



ORGANISMO OPERADOR DEL SERVICIO
DE LIMPIA DEL MUNICIPIO DE PUEBLA
ADMINISTRACIÓN 2024-2027
O/10/OOSL/CG/I

ORGANISMO OPERADOR DEL SERVICIO DE LIMPIA
DEL MUNICIPIO DE PUEBLA
INFORME SOBRE PASIVOS CONTINGENTES
Al 31 de Enero de 2026

Bajo protesta de decir verdad declaramos que los Estados Financieros y sus notas,
son razonablemente correctos y son responsabilidad del emisor.



RICARDO OMAR RODRIGUEZ CORTE
COORDINADOR GENERAL



RICARDO ROGERIO CASELIN
DIRECTOR ADMINISTRATIVO



ORGANISMO OPERADOR DEL SERVICIO
DE LIMPIA DEL MUNICIPIO DE PUEBLA
ADMINISTRACIÓN 2024-2027
O/10/OOSL/CG/I

ORGANISMO OPERADOR DEL SERVICIO DE LIMPIA
DEL MUNICIPIO DE PUEBLA
ESTADO ANALÍTICO DEL ACTIVO
Del 1 de Enero al 31 de Enero de 2026
(Cifras en Pesos)



ORGANISMO OPERADOR DEL SERVICIO
DE LIMPIA DEL MUNICIPIO DE PUEBLA
ADMINISTRACIÓN 2024-2027
O/10/OOSL/CG/J

Concepto	Saldo Inicial 1	Cargos del periodo 2	Abonos del periodo 3	Saldo final 4=(1+2-3)	Variación del periodo 5=(4-1)
ACTIVO	197,061,514.07	56,182,522.79	101,918,478.19	151,325,558.67	-45,735,955.40
ACTIVO CIRCULANTE	129,370,068.28	56,182,522.79	101,641,902.06	83,910,689.01	-45,459,379.27
EFFECTIVO Y EQUIVALENTES	121,185,357.39	40,415,141.33	78,225,878.06	83,374,620.66	-37,810,736.73
DERECHOS A RECIBIR EFECTIVO O EQUIVALENTES	8,184,710.89	15,767,381.46	23,416,024.00	536,068.35	-7,648,642.54
DERECHOS A RECIBIR BIENES O SERVICIOS	0.00	0.00	0.00	0.00	0.00
INVENTARIOS	0.00	0.00	0.00	0.00	0.00
ALMACENES	0.00	0.00	0.00	0.00	0.00
ESTIMACIÓN POR PÉRDIDAS O DETERIORO DE ACTIVOS CIRCULANTES	0.00	0.00	0.00	0.00	0.00
OTROS ACTIVOS CIRCULANTES	0.00	0.00	0.00	0.00	0.00
ACTIVO NO CIRCULANTE	67,691,445.79	0.00	276,576.13	67,414,869.66	-276,576.13
INVERSIONES FINANCIERAS A LARGO PLAZO	0.00	0.00	0.00	0.00	0.00
DERECHOS A RECIBIR EFECTIVO O EQUIVALENTES A LARGO PLAZO	0.00	0.00	0.00	0.00	0.00
BIENES INMUEBLES, INFRAESTRUCTURA Y CONSTRUCCIONES EN PROCESO	60,531,823.54	0.00	0.00	60,531,823.54	0.00
BIENES MUEBLES	31,935,201.81	0.00	0.00	31,935,201.81	0.00
ACTIVOS INTANGIBLES	324.00	0.00	0.00	324.00	0.00
DEPRECIACIÓN, DETERIORO Y AMORTIZACIÓN ACUMULADA DE BIENES	-24,775,902.56	0.00	276,576.13	-25,052,479.69	-276,576.13
ACTIVOS DIFERIDOS	0.00	0.00	0.00	0.00	0.00
ESTIMACIÓN POR PÉRDIDA O DETERIORO DE ACTIVOS NO CIRCULANTES	0.00	0.00	0.00	0.00	0.00
OTROS ACTIVOS NO CIRCULANTES	0.00	0.00	0.00	0.00	0.00

Bajo protesta de decir verdad declaramos que los Estados Financieros y sus notas, son razonablemente correctos y son responsabilidad del emisor.

ORGANISMO OPERADOR DEL SERVICIO DE LIMPIA
DEL MUNICIPIO DE PUEBLA
ESTADO ANALÍTICO DEL ACTIVO
Del 1 de Enero al 31 de Enero de 2026
(Cifras en Pesos)



RICARDO OMAR RODRIGUEZ CORTE
COORDINADOR GENERAL



RICARDO SERGIO CASELIN
DIRECTOR ADMINISTRATIVO



ORGANISMO OPERADOR DEL SERVICIO
DE LIMPIA DEL MUNICIPIO DE PUEBLA
ADMINISTRACIÓN 2024-2027
O/10/OOSL/CG/J



ORGANISMO OPERADOR DEL SERVICIO DE LIMPIA
DEL MUNICIPIO DE PUEBLA
ESTADO ANALÍTICO DE LA DEUDA Y OTROS PASIVOS
Del 1 de Enero al 31 de Enero de 2026
(Cifras en Pesos)

Denominación de las Deudas	Moneda de Contratación	Institución o País Acreedor	Saldo Inicial del Periodo	Saldo Final del Periodo
DEUDA PÚBLICA				
Corto Plazo				
Deuda Interna				
Instituciones de Crédito			0.00	0.00
Títulos y Valores			0.00	0.00
Arrendamientos financieros			0.00	0.00
Deuda Externa				
Organismos Financieros Internacionales			0.00	0.00
Deuda Bilateral			0.00	0.00
Títulos y Valores			0.00	0.00
Arrendamientos Financieros			0.00	0.00
Subtotal de Deuda Pública a Corto Plazo			0.00	0.00
Largo Plazo				
Deuda Interna				
Instituciones de Crédito			0.00	0.00
Títulos y Valores			0.00	0.00
Arrendamientos financieros			0.00	0.00
Deuda Externa				
Organismos Financieros Internacionales			0.00	0.00
Deuda Bilateral			0.00	0.00
Títulos y Valores			0.00	0.00
Arrendamientos Financieros			0.00	0.00
Subtotal de Deuda Pública a Largo Plazo			0.00	0.00
Total de Otros Pasivos			55,021,738.08	5,552,296.00
Total de Deuda Pública y Otros Pasivos			55,021,738.08	5,552,296.00

Bajo protesta de decir verdad declaramos que los Estados Financieros y sus notas, son razonablemente correctos y son responsabilidad del emisor.


RICARDO OMAR RODRÍGUEZ CORTE
COORDINADOR GENERAL

 **Puebla**
GOBIERNO DE LA CIUDAD


RICARDO RUPERIO CABELIN
DIRECTOR ADMINISTRATIVO

ORGANISMO OPERADOR DEL SERVICIO
DE LIMPIA DEL MUNICIPIO DE PUEBLA
ADMINISTRACIÓN 2024-2027
0/10/OOSL/CG/1

ORGANISMO OPERADOR DEL SERVICIO DE LIMPIA
 DEL MUNICIPIO DE PUEBLA
 ESTADO ANALÍTICO DE INGRESOS
 Del 1 de Enero al 31 de Enero de 2026
 (Cifras en Pesos)

Subro de Ingresos	Ingreso Estimado (1)	Ampliaciones y Reducciones (2)	Ingreso Modificado (3=1+2)	Ingreso Devengado (4)	Ingreso Recaudado (5)	Diferencia (6=5-1)
INVESTOS	0.00	0.00	0.00	0.00	0.00	0.00
CUOTAS Y APORTACIONES DE SEGURIDAD SOCIAL	0.00	0.00	0.00	0.00	0.00	0.00
CONTRIBUCIONES DE MEJORAS	0.00	0.00	0.00	0.00	0.00	0.00
DERECHOS	0.00	0.00	0.00	0.00	0.00	0.00
PRODUCTOS	0.00	217,532.15	217,532.15	217,532.15	217,532.15	217,532.15
APROVECHAMIENTOS	0.00	0.00	0.00	0.00	0.00	0.00
INGRESOS POR VENTAS DE BIENES, PRESTACION DE SERVICIOS Y OTROS INGRESOS PARTICIPACIONES, APORTACIONES, CONVENIOS, INCENTIVOS DERIV. DE LA COLAB. FISCAL Y FONDOS DIST. DE APORT	90,280,014.00	289.95	90,280,303.95	18,347.53	18,347.53	-90,261,666.47
TRANSFERENCIAS, ASIGNACIONES, SUBSIDIOS Y SUBVENCIONES, Y PENSIONES Y JUBILACIONES	0.00	0.00	0.00	0.00	0.00	0.00
INGRESOS DERIVADOS DE FINANCIAMIENTOS	555,132,841.00	196,551.08	555,331,392.08	15,529,617.78	15,529,617.78	-539,603,223.22
TOTAL	645,412,855.00	416,373.18	645,829,228.18	15,765,497.46	15,765,497.46	0.00
					Ingresos Excedentes	0.00



ORGANISMO OPERADOR DEL SERVICIO
 DE LIMPIA DEL MUNICIPIO DE PUEBLA
 ADMINISTRACIÓN 2024-2027
 O/10/00SL/CG/1

(Handwritten signature and initials)

ORGANISMO OPERADOR DEL SERVICIO DE LIMPIA
 DEL MUNICIPIO DE PUEBLA
 ESTADO ANALÍTICO DE INGRESOS
 Del 1 de Enero al 31 de Enero de 2026
 (Cifras en Pesos)

Estado Analítico de Ingresos por Fuente de Financiamiento	Ingreso Estimado (1)	Aplicaciones/ (Reducciones) (2)	Ingreso Modificado (3=1+2)	Ingreso Devengado (4)	Ingreso Recaudado (5)	Diferencia (6=5-1)
INGRESOS DEL PODER EJECUTIVO FEDERAL O ESTATAL Y DE LOS MUNICIPIOS	0.00	0.00	0.00	0.00	0.00	0.00
IMPUESTOS	0.00	0.00	0.00	0.00	0.00	0.00
CUOTAS Y APORTACIONES DE SEGURIDAD SOCIAL	0.00	0.00	0.00	0.00	0.00	0.00
CONTRIBUCIONES DE MEJORAS	0.00	0.00	0.00	0.00	0.00	0.00
DERECHOS	0.00	0.00	0.00	0.00	0.00	0.00
PRODUCTOS	0.00	0.00	0.00	0.00	0.00	0.00
APROVECHAMIENTOS	0.00	0.00	0.00	0.00	0.00	0.00
PARTICIPACIONES, APORTACIONES, CONVENIOS, INCENTIVOS DERIV. DE LA COLAB. FISCAL Y FONDOS DIST. DE APORT	0.00	0.00	0.00	0.00	0.00	0.00
TRANSFERENCIAS, ASIGNACIONES, SUBSIDIOS Y SUBVENCIÓNES, Y PENSIONES Y JUBILACIONES	0.00	0.00	0.00	0.00	0.00	0.00
INGRESOS DE LOS ENTES PÚBLICOS DE LOS PODERES LEGISLATIVO Y JUDICIAL, DE LOS ÓRGANOS AUTÓNOMOS Y DEL SECTOR PARAESTATAL O PARAMUNICIPAL, ASÍ COMO DE LAS EMPRESAS PÚBLICAS DEL ESTADO	645,412,855.00	416,373.18	645,829,228.18	15,765,497.46	15,765,497.46	-629,647,357.54
CUOTAS Y APORTACIONES DE SEGURIDAD SOCIAL	0.00	0.00	0.00	0.00	0.00	0.00
PRODUCTOS	0.00	217,532.15	217,532.15	217,532.15	217,532.15	217,532.15
INGRESOS POR VENTAS DE BIENES, PRESTACIÓN DE SERVICIOS Y OTROS INGRESOS	90,280,014.00	289.35	90,280,303.95	18,347.53	18,347.53	-80,261,666.47
TRANSFERENCIAS, ASIGNACIONES, SUBSIDIOS Y SUBVENCIÓNES, Y PENSIONES Y JUBILACIONES	555,132,841.00	198,551.08	555,331,392.08	15,529,617.78	15,529,617.78	-539,603,223.22



ORGANISMO OPERADOR DEL SERVICIO
 DE LIMPIA DEL MUNICIPIO DE PUEBLA
 ADMINISTRACIÓN 2024-2027
 O/10/OOSL/CG/J

Handwritten signature and initials.

ORGANISMO OPERADOR DEL SERVICIO DE LIMPIA
 DEL MUNICIPIO DE PUEBLA
 ESTADO ANALÍTICO DE INGRESOS
 Del 1 de Enero al 31 de Enero de 2026
 (Cifras en Pesos)

Estado Analítico de Ingresos por Fuente de Financiamiento	Ingreso Estimado (1)	Aplicaciones/ (Reducciones) (2)	Ingreso Modificado (3-1+2)	Ingreso Devengado (4)	Ingreso Recaudado (5)	Diferencia (6-5-1)
INGRESOS DERIVADOS DE FINANCIAMIENTO	0.00	0.00	0.00	0.00	0.00	0.00
INGRESOS DERIVADOS DE FINANCIAMIENTOS	0.00	0.00	0.00	0.00	0.00	0.00
TOTAL	645,412,955.00	416,373.18	645,829,228.18	15,765,497.46	15,765,497.46	0.00
				Ingresos Excedentes	0.00	

Rejo protesta de decir verdad declaramos que los Estados Financieros y sus notas,
 son razonablemente correctos y son responsabilidad del emisor.

[Signature]

RICARDO ORTA RODRIGUEZ CORTE
 COORDINADOR GENERAL

[Signature]

RICARDO RUGERIO CHELIN
 DIRECTOR ADMINISTRATIVO



ORGANISMO OPERADOR DEL SERVICIO
 DE LIMPIA DEL MUNICIPIO DE PUEBLA
 ADMINISTRACIÓN 2024-2027
 O/10/0051/CG/1



ORGANISMO OPERADOR DEL SERVICIO
DE LIMPIA DEL MUNICIPIO DE PUEBLA
ADMINISTRACIÓN 2024-2027
O/10/OOSL/CG/I

ORGANISMO OPERADOR DEL SERVICIO DE L.
DEL MUNICIPIO DE PUEBLA
ESTADO ANALÍTICO DEL EJERCICIO DEL PRESUPUESTO DE EGRESOS
CLASIFICACIÓN ADMINISTRATIVA
Del 1 de Enero al 31 de Enero de 2026
(Cifras en Pesos)

	Concepto	Egreso Aprobado (1)	Ampliaciones/ (Reducciones) (2)	Egreso Modificado (3=1+2)	Egreso Devengado (4)	Egreso Pagado (5)	Subejercicio (6=3-4)
3	SECTOR PUBLICO MUNICIPAL	645,412,855.00	416,373.18	645,829,228.18	11,358,129.30	9,528,836.02	634,471,099.88
3.1	SECTOR PUBLICO NO FINANCIERO	645,412,855.00	416,373.18	645,829,228.18	11,358,129.30	9,528,836.02	634,471,099.88
3.1.1	GOBIERNO GENERAL MUNICIPAL	645,412,855.00	416,373.18	645,829,228.18	11,358,129.30	9,528,836.02	634,471,099.88
3.1.1.2	ENTIDADES PARASTATALES Y FIDEICOMISOS NO EMPRESARIALES Y NO FINANCIEROS	645,412,855.00	416,373.18	645,829,228.18	11,358,129.30	9,528,836.02	634,471,099.88
3.1.1.2.0	ENTIDADES PARASTATALES Y FIDEICOMISOS NO EMPRESARIALES Y NO FINANCIEROS	645,412,855.00	416,373.18	645,829,228.18	11,358,129.30	9,528,836.02	634,471,099.88
3.1.1.2.0.1	ORGANISMO OPERADOR DEL SERVICIO DE LIMPIA DEL MUNICIPIO DE PUEBLA	645,412,855.00	416,373.18	645,829,228.18	11,358,129.30	9,528,836.02	634,471,099.88
000	RAMO GENERAL	0.00	0.00	0.00	0.00	0.00	0.00
01	COORDINACION GENERAL	0.00	0.00	0.00	0.00	0.00	0.00
02	SECRETARIA TÉCNICA	0.00	0.00	0.00	0.00	0.00	0.00
03	ENLACE DE COMUNICACION SOCIAL	0.00	0.00	0.00	0.00	0.00	0.00
04	DIRECCION OPERATIVA	408,780,459.00	0.00	408,780,459.00	0.00	0.00	408,780,459.00
05	SUBDIRECCION DE GESTION INTEGRAL DE RESIDUOS SOLIDOS URBANOS	0.00	0.00	0.00	0.00	0.00	0.00
06	DEPARTAMENTO DE DISPOSICION FINAL	0.00	0.00	0.00	0.00	0.00	0.00
07	DEPARTAMENTO DE SEPARACION Y RECICLAJE	0.00	0.00	0.00	0.00	0.00	0.00
08	DEPARTAMENTO DE BARRIDO MANUAL	0.00	0.00	0.00	0.00	0.00	0.00
09	DEPARTAMENTO DE BARRIDO MECANICO Y RECOLECCION	0.00	0.00	0.00	0.00	0.00	0.00
10	DIRECCION DE NORMATIVIDAD E INSPECCION EN RESIDUOS SOLIDOS URBANOS	3,700,000.00	0.00	3,700,000.00	0.00	0.00	3,700,000.00
11	DEPARTAMENTO DE EDUCACION AMBIENTAL EN GESTION DE RESIDUOS SOLIDOS URBANOS	0.00	0.00	0.00	0.00	0.00	0.00
12	DEPARTAMENTO DE PROYECTOS ESTRATEGICOS	0.00	0.00	0.00	0.00	0.00	0.00
13	DEPARTAMENTO DE INSPECCION EN RESIDUOS SOLIDOS URBANOS	0.00	0.00	0.00	0.00	0.00	0.00
14	DIRECCION ADMINISTRATIVA	232,932,396.00	416,373.18	233,348,769.18	11,358,129.30	9,528,836.02	221,990,639.88
15	DEPARTAMENTO DE RECURSOS FINANCIEROS Y CONTABILIDAD	0.00	0.00	0.00	0.00	0.00	0.00
16	DEPARTAMENTO DE FACTOR HUMANO	0.00	0.00	0.00	0.00	0.00	0.00
17	DEPARTAMENTO DE RECURSOS MATERIALES	0.00	0.00	0.00	0.00	0.00	0.00
18	DIRECCION JURIDICA	0.00	0.00	0.00	0.00	0.00	0.00
19	DEPARTAMENTO DE LO COMERCIAL	0.00	0.00	0.00	0.00	0.00	0.00
20	DEPARTAMENTO DE LO CONSULTIVO	0.00	0.00	0.00	0.00	0.00	0.00
21	DEPARTAMENTO DE INSPECCION EN RESIDUOS SOLIDOS URBANOS	0.00	0.00	0.00	0.00	0.00	0.00
22	DEPARTAMENTO DE SUPERVISION AL TRATAMIENTO Y APROVECHAMIENTO DE	0.00	0.00	0.00	0.00	0.00	0.00

ORGANISMO OPERADOR DEL SERVICIO DE L.
 DEL MUNICIPIO DE PUEBLA
 ESTADO ANALÍTICO DEL EJERCICIO DEL PRESUPUESTO DE EGRESOS
 CLASIFICACIÓN ADMINISTRATIVA
 Del 1 de Enero al 31 de Enero de 2026
 (Cifras en Pesos)

Concepto	Egreso Aprobado (1)	Ampliaciones/ (Reducciones) (2)	Egreso Modificado (3=1+2)	Egreso Devengado (4)	Egreso Pagado (5)	Subejercicio (6=3-4)
TOTAL DEL EGRESO	645,412,855.00	416,373.18	645,829,228.18	11,358,129.30	9,528,836.02	634,471,098.88

RESIDUOS



ORGANISMO OPERADOR DEL SERVICIO
 DE LIMPIA DEL MUNICIPIO DE PUEBLA
 ADMINISTRACIÓN 2024-2027
 0/10/00SL/CG/I

[Handwritten signature]

GOBIERNO FEDERAL/ESTATAL/MUNICIPAL) DE ORGANISMO OPERADOR DEL SERVICIO DE LIMPIA
 DEL MUNICIPIO DE PUEBLA
 ESTADO ANALÍTICO DEL EJERCICIO DEL PRESUPUESTO DE EGRESOS
 CLASIFICACIÓN ADMINISTRATIVA
 Del 1 de Enero al 31 de Enero de 2026
 (Cifras en Pesos)

Concepto	Egreso Aprobado (1)	Ampliaciones/Reducciones (2)	Egreso Modificado (3=1+2)	Egreso Devengado (4)	Egreso Pagado (5)	Subejercicio (6=3-4)
PODER EJECUTIVO	0.00	0.00	0.00	0.00	0.00	0.00
PODER LEGISLATIVO	0.00	0.00	0.00	0.00	0.00	0.00
PODER JUDICIAL	0.00	0.00	0.00	0.00	0.00	0.00
ORGANOS AUTÓNOMOS	0.00	0.00	0.00	0.00	0.00	0.00

TOTAL DEL EGRESO	0.00	0.00	0.00	0.00	0.00	0.00



ORGANISMO OPERADOR DEL SERVICIO
 DE LIMPIA DEL MUNICIPIO DE PUEBLA
 ADMINISTRACIÓN 2024-2027
 O/10/OOSL/CG/I

[Handwritten signature]

SECTOR PARAESTATAL DE GOBIERNO (FEDERAL/ESTATAL/MUNICIPAL) DE ORGANIZACIÓN DEL SERVICIO DE LIMPIA DEL MUNICIPIO DE PUEBLA
 ESTADO ANALÍTICO DEL EJERCICIO DEL PRESUPUESTO DE EGRESOS
 CLASIFICACIÓN ADMINISTRATIVA
 Del 1 de Enero al 31 de Enero de 2026
 (Cifras en Pesos)

Concepto	Egreso Aprobado (1)	Asignaciones/ (Reducciones) (2)	Egreso Modificado (3=1+2)	Egreso Devengado (4)	Egreso Pagado (5)	Subejercicio (6=3-4)
ENTIDADES PARAESTATALES Y FIDEICOMISOS NO EMPRESARIALES Y NO FINANCIEROS	0.00	0.00	0.00	0.00	0.00	0.00
INSTITUCIONES PÚBLICAS DE LA SEGURIDAD SOCIAL	0.00	0.00	0.00	0.00	0.00	0.00
ENTIDADES PARAESTATALES EMPRESARIALES NO FINANCIERAS CON PARTICIPACIÓN ESTATAL MAYORITARIA	0.00	0.00	0.00	0.00	0.00	0.00
FIDEICOMISOS EMPRESARIALES NO FINANCIEROS CON PARTICIPACIÓN ESTATAL MAYORITARIA	0.00	0.00	0.00	0.00	0.00	0.00
ENTIDADES PARAESTATALES EMPRESARIALES FINANCIERAS HONETARIAS CON PARTICIPACIÓN ESTATAL MAYORITARIA	0.00	0.00	0.00	0.00	0.00	0.00
ENTIDADES PARAESTATALES EMPRESARIALES FINANCIERAS MONETARIAS CON PARTICIPACIÓN ESTATAL MAYORITARIA	0.00	0.00	0.00	0.00	0.00	0.00
FIDEICOMISOS FINANCIEROS PÚBLICOS CON PARTICIPACIÓN ESTATAL MAYORITARIA	0.00	0.00	0.00	0.00	0.00	0.00
ENTIDADES PARAMUNICIPALES (EN SUS DIFERENTES CLASIFICACIONES)	645,412,855.00	416,373.18	645,829,228.18	11,358,129.30	9,526,836.02	634,471,098.88
TOTAL DEL EGRESO	645,412,855.00	416,373.18	645,829,228.18	11,358,129.30	9,526,836.02	634,471,098.88

Bajo protesta de decir verdad declaramos que los Estados Financieros y sus notas, son razonablemente correctos y son responsabilidad del emisor.


 RICARDO OMAR RODRÍGUEZ CORTE
 COORDINADOR GENERAL


 RICARDO ALBERTO CASELÍN
 DIRECTOR ADMINISTRATIVO



ORGANISMO OPERADOR DEL SERVICIO DE LIMPIA DEL MUNICIPIO DE PUEBLA
 ADMINISTRACIÓN 2024-2027
 0/10/00SL/CG/1

ORGANISMO OPERADOR DEL SERVICIO DE LIMPIA DEL MUNICIPIO DE PUEBLA
 ESTADO ANALÍTICO DEL EJERCICIO DEL PRESUPUESTO DE EGRESOS
 CLASIFICACIÓN ECONÓMICA (POR TIPO DE GASTO)
 Del 1 de Enero al 31 de Enero de 2026
 (Cifras en Pesos)

Concepto	Egreso Aprobado (1)	Ampliaciones/Reducciones (2)	Egreso Modificado (3=1+2)	Egreso Devengado (4)	Egreso Pagado (5)	Subejercicio (6=3-4)
1 GASTO CORRIENTE	645,051,655.00	416,373.18	645,468,028.18	11,358,129.30	9,528,836.02	634,109,898.88
2 GASTO DE CAPITAL	361,200.00	0.00	361,200.00	0.00	0.00	361,200.00
3 AMORTIZACIÓN DE LA DEUDA Y DISMINUCIÓN DE PASIVOS	0.00	0.00	0.00	0.00	0.00	0.00
4 PENSIONES Y JUBILACIONES	0.00	0.00	0.00	0.00	0.00	0.00
5 PARTICIPACIONES	0.00	0.00	0.00	0.00	0.00	0.00
TOTAL DEL EGRESO	645,412,855.00	416,373.18	645,829,228.18	11,358,129.30	9,528,836.02	634,471,098.88

Bajo protesta de decir verdad declaramos que los Estados Financieros y sus notas, son razonablemente correctos y son responsabilidad del emisor.


 RICARDO OMAR RODRIGUEZ CORTEZ
 COORDINADOR GENERAL


 RICARDO BASCOBECO CASELIN
 DIRECTOR ADMINISTRATIVO



ORGANISMO OPERADOR DEL SERVICIO DE LIMPIA DEL MUNICIPIO DE PUEBLA
 ADMINISTRACIÓN 2024-2027
 O/10/OOSL/CG/I



ORGANISMO OPERADOR DEL SERVICIO DE LI
 DEL MUNICIPIO DE PUEBLA
 ESTADO ANALÍTICO DEL EJERCICIO DEL PRESUPUESTO DE EGRESOS
 CLASIFICACIÓN POR OBJETO DEL GASTO (CAPÍTULO Y CONCEPTO)
 Del 1 de Enero al 31 de Enero de 2026
 (Cifras en Pesos)

ORGANISMO OPERADOR DEL SERVICIO
 DE LIMPIEZA DEL MUNICIPIO DE PUEBLA
 ADMINISTRACIÓN 2024-2027
 0/10/0051/CG/1

	Concepto	Egreso Aprobado (1)	Aplicaciones/ (Reducciones) (2)	Egreso Modificado (3=1+2)	Egreso Devengado (4)	Egreso Pagado (5)	Subejercicio (6=3-4)
1	SERVICIOS PERSONALES	198,107,828.00	289.95	198,108,117.95	11,014,741.12	9,185,447.84	187,093,376.83
1.1	REMUNERACIONES AL PERSONAL DE CARÁCTER PERMANENTE	100,774,866.37	-1,389.65	100,773,476.72	7,292,742.66	7,292,742.66	93,480,734.06
1.2	REMUNERACIONES AL PERSONAL DE CARÁCTER TRANSITORIO	0.00	0.00	0.00	0.00	0.00	0.00
1.3	REMUNERACIONES ADICIONALES Y ESPECIALES	15,216,963.50	1,389.65	15,218,353.15	61,389.65	61,389.65	15,156,963.50
1.4	SEGURIDAD SOCIAL	39,395,200.41	0.00	39,395,200.41	1,829,293.28	0.00	37,565,907.13
1.5	OTRAS PRESTACIONES SOCIALES Y ECONÓMICAS	42,720,797.72	0.00	42,720,797.72	1,831,315.53	1,831,315.53	40,889,482.19
1.6	PREVISIONES	0.00	289.95	289.95	0.00	0.00	289.95
1.7	PAGO DE ESTÍMULOS A LAS Y LOS SERVIDORES PÚBLICOS	0.00	0.00	0.00	0.00	0.00	0.00
2	MATERIALES Y SUMINISTROS	18,327,112.00	66,048.76	18,393,160.76	66,048.76	66,048.76	18,327,112.00
2.1	MATERIALES DE ADMINISTRACIÓN, EMISIÓN DE DOCUMENTOS Y ARTÍCULOS OFICIALES	3,191,093.00	0.00	3,191,093.00	0.00	0.00	3,191,093.00
2.2	ALIMENTOS Y UTENSILIOS	1,917,027.00	26,820.77	1,943,847.77	26,820.77	26,820.77	1,917,027.00
2.3	MATERIAS PRIMAS Y MATERIALES DE PRODUCCIÓN Y COMERCIALIZACIÓN	2,279,578.00	0.00	2,279,578.00	0.00	0.00	2,279,578.00
2.4	MATERIALES Y ARTÍCULOS DE CONSTRUCCIÓN Y DE REPARACIÓN	51,500.00	5,735.21	57,235.21	5,735.21	5,735.21	51,500.00
2.5	PRODUCTOS QUÍMICOS, FARMACÉUTICOS Y DE LABORATORIO	32,000.00	7,120.14	39,120.14	7,120.14	7,120.14	32,000.00
2.6	COMBUSTIBLES, LUBRICANTES Y ADITIVOS	6,000,422.00	7,368.00	6,007,790.00	7,368.00	7,368.00	6,000,422.00
2.7	VESTUARIO, BLANCOS, PRENDAS DE PROTECCIÓN Y ARTÍCULOS DEPORTIVOS	4,444,916.00	0.00	4,444,916.00	0.00	0.00	4,444,916.00
2.8	MATERIALES Y SUMINISTROS PARA SEGURIDAD PÚBLICA	0.00	0.00	0.00	0.00	0.00	0.00
2.9	HERRAMIENTAS, REFACCIONES Y ACCESORIOS MENORES	410,576.00	19,004.64	429,580.64	19,004.64	19,004.64	410,576.00
3	SERVICIOS GENERALES	429,866,715.00	350,034.47	426,216,749.47	137,339.42	137,339.42	426,079,410.05
3.1	SERVICIOS BÁSICOS	378,366.00	19,431.32	397,797.32	19,431.32	19,431.32	378,366.00
3.2	SERVICIOS DE APRENDIZAJE	2,536,626.00	0.00	2,536,626.00	0.00	0.00	2,536,626.00
3.3	SERVICIOS PROFESIONALES, CIENTÍFICOS, TÉCNICOS Y OTROS SERVICIOS	7,281,552.00	4,014.00	7,285,566.00	4,014.00	4,014.00	7,281,552.00
3.4	SERVICIOS FINANCIEROS, BANCARIOS Y	1,663,395.00	214,562.15	1,877,957.15	1,867.10	1,867.10	1,876,090.05

[Handwritten signature]



ORGANISMO OPERADOR DEL SERVICIO DE LIMPIA
DEL MUNICIPIO DE PUEBLA
ESTADO ANALÍTICO DEL EJERCICIO DEL PRESUPUESTO DE EGRESOS
CLASIFICACIÓN POR OBJETO DEL GASTO (CAPÍTULO Y CONCEPTO)
Del 1 de Enero al 31 de Enero de 2026
(Cifras en Pesos)

ORGANISMO OPERADOR DEL SERVICIO
DE LIMPIA DEL MUNICIPIO DE PUEBLA
ADMINISTRACIÓN 2024-2027
0/10/00SI/CG/1

Concepto	Egreso Aprobado (1)	Ampliaciones/Reducciones (2)	Egreso Modificado (3=1+2)	Egreso Devengado (4)	Egreso Pagado (5)	Subejercicio (6=3-4)
COMERCIALES						
3-5 SERVICIOS DE INSTALACIÓN, REPARACIÓN, MANTENIMIENTO Y CONSERVACIÓN	408,033,772.00	110,143.00	408,143,915.00	110,143.00	110,143.00	408,033,772.00
3-6 SERVICIOS DE COMUNICACIÓN SOCIAL Y PUBLICIDAD	0.00	0.00	0.00	0.00	0.00	0.00
3-7 SERVICIOS DE TRASLADO Y VIÁTICOS	47,000.00	0.00	47,000.00	0.00	0.00	47,000.00
3-8 SERVICIOS OFICIALES	976,650.00	0.00	976,650.00	0.00	0.00	976,650.00
3-9 OTROS SERVICIOS GENERALES	4,949,364.00	1,884.00	4,951,248.00	1,884.00	1,884.00	4,949,364.00
4 TRANSFERENCIAS, ASIGNACIONES, SUBSIDIOS Y OTRAS AYUDAS	2,750,000.00	0.00	2,750,000.00	140,000.00	140,000.00	2,610,000.00
4.1 TRANSFERENCIAS INTERNAS Y ASIGNACIONES AL SECTOR PÚBLICO	0.00	0.00	0.00	0.00	0.00	0.00
4.2 TRANSFERENCIAS AL RESTO DEL SECTOR PÚBLICO	0.00	0.00	0.00	0.00	0.00	0.00
4.3 SUBSIDIOS Y SUBVENCIONES	0.00	0.00	0.00	0.00	0.00	0.00
4.4 AYUDAS SOCIALES	2,750,000.00	0.00	2,750,000.00	140,000.00	140,000.00	2,610,000.00
4.5 PENSIONES Y JUBILACIONES	0.00	0.00	0.00	0.00	0.00	0.00
4.6 TRANSFERENCIAS A FIDELICOMISOS, MANDATOS Y OTROS ANALOGOS	0.00	0.00	0.00	0.00	0.00	0.00
4.7 TRANSFERENCIAS A LA SEGURIDAD SOCIAL	0.00	0.00	0.00	0.00	0.00	0.00
4.8 DONATIVOS	0.00	0.00	0.00	0.00	0.00	0.00
4.9 TRANSFERENCIAS AL EXTERIOR	0.00	0.00	0.00	0.00	0.00	0.00
5 BIENES MUEBLES, INMUEBLES E INTANGIBLES	361,200.00	0.00	361,200.00	0.00	0.00	361,200.00
5.1 MOBILIARIO Y EQUIPO DE ADMINISTRACIÓN	0.00	0.00	0.00	0.00	0.00	0.00
5.2 MOBILIARIO Y EQUIPO EDUCACIONAL Y RECREATIVO	0.00	0.00	0.00	0.00	0.00	0.00
5.3 EQUIPO E INSTRUMENTAL MÉDICO Y DE LABORATORIO	0.00	0.00	0.00	0.00	0.00	0.00
5.4 VEHÍCULOS Y EQUIPO DE TRANSPORTE	0.00	0.00	0.00	0.00	0.00	0.00
5.5 EQUIPO DE DEFENSA Y SEGURIDAD	0.00	0.00	0.00	0.00	0.00	0.00
5.6 MAQUINARIA, OTROS EQUIPOS Y HERRAMIENTAS	361,200.00	0.00	361,200.00	0.00	0.00	361,200.00
5.7 ACTIVOS BIOLÓGICOS	0.00	0.00	0.00	0.00	0.00	0.00
5.8 BIENES INMUEBLES	0.00	0.00	0.00	0.00	0.00	0.00
5.9 ACTIVOS INTANGIBLES	0.00	0.00	0.00	0.00	0.00	0.00
6 INVERSIÓN PÚBLICA	0.00	0.00	0.00	0.00	0.00	0.00



ORGANISMO OPERADOR DEL SERVICIO DE LÍ
 DEL MUNICIPIO DE PUEBLA
 ESTADO ANALÍTICO DEL EJERCICIO DEL PRESUPUESTO DE EGRESOS
 CLASIFICACIÓN POR OBJETO DEL GASTO (CAPÍTULO Y CONCEPTO)
 Del 1 de Enero al 31 de Enero de 2026
 (Cifras en Pesos)

ORGANISMO OPERADOR DEL SERVICIO
 DE LIMPIA DEL MUNICIPIO DE PUEBLA
 ADMINISTRACIÓN 2024-2027
 0/10/00SL/CG/1

Concepto	Egreso Aprobado (1)	Ampliaciones/Reducciones (2)	Egreso Modificado (3=1+2)	Egreso Devengado (4)	Egreso Pagado (5)	Subejercicio (6=3-4)
6.1 OBRA PÚBLICA EN BIENES DE DOMINIO PÚBLICO	0.00	0.00	0.00	0.00	0.00	0.00
6.2 OBRA PÚBLICA EN BIENES PROPIOS	0.00	0.00	0.00	0.00	0.00	0.00
6.3 PROYECTOS PRODUCTIVOS Y ACCIONES DE FOMENTO	0.00	0.00	0.00	0.00	0.00	0.00
7 INVERSIONES FINANCIERAS Y OTRAS PROVISIONES	0.00	0.00	0.00	0.00	0.00	0.00
7.1 INVERSIONES PARA EL FOMENTO DE ACTIVIDADES PRODUCTIVAS	0.00	0.00	0.00	0.00	0.00	0.00
7.2 ACCIONES Y PARTICIPACIONES DE CAPITAL	0.00	0.00	0.00	0.00	0.00	0.00
7.3 COMPRA DE TÍTULOS Y VALORES	0.00	0.00	0.00	0.00	0.00	0.00
7.4 CONCESIÓN DE PRESTAMOS	0.00	0.00	0.00	0.00	0.00	0.00
7.5 INVERSIONES EN FIDEICOMISOS, MANDATOS Y OTROS ANALÓGOS	0.00	0.00	0.00	0.00	0.00	0.00
7.6 OTRAS INVERSIONES FINANCIERAS	0.00	0.00	0.00	0.00	0.00	0.00
7.9 PROVISIONES PARA CONTINGENCIAS Y OTRAS EROGACIONES ESPECIALES	0.00	0.00	0.00	0.00	0.00	0.00
8 PARTICIPACIONES Y APORTACIONES	0.00	0.00	0.00	0.00	0.00	0.00
8.1 PARTICIPACIONES	0.00	0.00	0.00	0.00	0.00	0.00
8.3 APORTACIONES	0.00	0.00	0.00	0.00	0.00	0.00
8.5 CONVENIOS	0.00	0.00	0.00	0.00	0.00	0.00
9 DEUDA PÚBLICA	0.00	0.00	0.00	0.00	0.00	0.00
9.1 AMORTIZACIÓN DE LA DEUDA PÚBLICA	0.00	0.00	0.00	0.00	0.00	0.00
9.2 INTERESES DE LA DEUDA PÚBLICA	0.00	0.00	0.00	0.00	0.00	0.00
9.3 COMISIONES DE LA DEUDA PÚBLICA	0.00	0.00	0.00	0.00	0.00	0.00
9.4 GASTOS DE LA DEUDA PÚBLICA	0.00	0.00	0.00	0.00	0.00	0.00
9.5 COSTO POR COBERTURAS	0.00	0.00	0.00	0.00	0.00	0.00
9.6 APOYOS FINANCIEROS	0.00	0.00	0.00	0.00	0.00	0.00
9.9 ADJUDOS DE EJERCICIOS FISCALES ANTERIORES (ADEFAS)	0.00	0.00	0.00	0.00	0.00	0.00

TOTAL DEL EGRESO 645,412,855.00 416,373.18 645,829,228.18 11,356,129.30 9,528,836.02 634,471,099.88

Handwritten signature and initials

ORGANISMO OPERADOR DEL SERVICIO DE LIMPIA
DEL MUNICIPIO DE PUEBLA
ESTADO ANALÍTICO DEL EJERCICIO DEL PRESUPUESTO DE EGRESOS
CLASIFICACIÓN POR OBJETO DEL GASTO (CAPÍTULO Y CONCEPTO)
Del 1 de Enero al 31 de Enero de 2026
(Cifras en Pesos)

Bajo protesta de decir verdad declaramos que los Estados Financieros y sus notas,
son razonablemente correctos y son responsabilidad del emisor.



RICARDO OMAR J. RODRIGUEZ CORTE
COORDINADOR GENERAL



RICARDO ROGELIO GASSELLÍN
DIRECTOR ADMINISTRATIVO



ORGANISMO OPERADOR DEL SERVICIO
DE LIMPIA DEL MUNICIPIO DE PUEBLA
ADMINISTRACIÓN 2024-2027
O/10/OOSU/CG/I





ORGANISMO OPERADOR DEL SERVICIO DE LI
 DEL MUNICIPIO DE PUEBLA
 ESTADO ANALÍTICO DEL EJERCICIO DEL PRESUPUESTO DE EGRESOS
 CLASIFICACIÓN FUNCIONAL (FINALIDAD Y FUNCIÓN)
 Del 1 de Enero al 31 de Enero de 2026
 (Cifras en Pesos)

ORGANISMO OPERADOR DEL SERVICIO
 DE LIMPIA DEL MUNICIPIO DE PUEBLA
 ADMINISTRACIÓN 2024-2027
 O/10/OOSU/CG/I

Concepto	Egreso Aprobado (1)	Ampliaciones/Reducciones (2)	Egreso Modificado (3=1+2)	Egreso Devengado (4)	Egreso Pagado (5)	Subejercicio (6=3-4)
1 GOBIERNO	0.00	0.00	0.00	0.00	0.00	0.00
1.1 LEGISLACION	0.00	0.00	0.00	0.00	0.00	0.00
1.2 JUSTICIA	0.00	0.00	0.00	0.00	0.00	0.00
1.3 COORDINACION DE LA POLITICA DE GOBIERNO	0.00	0.00	0.00	0.00	0.00	0.00
1.4 RELACIONES EXTERIORES	0.00	0.00	0.00	0.00	0.00	0.00
1.5 ASUNTOS FINANCIEROS Y HACENDARIOS	0.00	0.00	0.00	0.00	0.00	0.00
1.6 SEGURIDAD NACIONAL	0.00	0.00	0.00	0.00	0.00	0.00
1.7 ASUNTOS DE ORDEN PUBLICO Y DE SEGURIDAD INTERIOR	0.00	0.00	0.00	0.00	0.00	0.00
1.8 OTROS SERVICIOS GENERALES	0.00	0.00	0.00	0.00	0.00	0.00
2 DESARROLLO SOCIAL	645,412,855.00	416,373.18	645,829,228.18	11,358,129.30	9,528,836.02	634,471,098.88
2.1 PROTECCION AMBIENTAL	645,412,855.00	416,373.18	645,829,228.18	11,358,129.30	9,528,836.02	634,471,098.88
2.2 VIVIENDA Y SERVICIOS A LA COMUNIDAD	0.00	0.00	0.00	0.00	0.00	0.00
2.3 SALUD	0.00	0.00	0.00	0.00	0.00	0.00
2.4 RECONSTRUCCION, CULTURA Y OTRAS MANIFESTACIONES SOCIALES	0.00	0.00	0.00	0.00	0.00	0.00
2.5 EDUCACION	0.00	0.00	0.00	0.00	0.00	0.00
2.6 PROTECCION SOCIAL	0.00	0.00	0.00	0.00	0.00	0.00
2.7 OTROS ASUNTOS SOCIALES	0.00	0.00	0.00	0.00	0.00	0.00
3 DESARROLLO ECONOMICO	0.00	0.00	0.00	0.00	0.00	0.00
3.1 ASUNTOS ECONOMICOS, COMERCIALES Y LABORALES EN GENERAL	0.00	0.00	0.00	0.00	0.00	0.00
3.2 AGROPECUARIA, SILVICULTURA, PESCA Y CAZA	0.00	0.00	0.00	0.00	0.00	0.00
3.3 COMBUSTIBLES Y ENERGIA	0.00	0.00	0.00	0.00	0.00	0.00
3.4 MINERIA, MANUFACTURAS Y CONSTRUCCION	0.00	0.00	0.00	0.00	0.00	0.00
3.5 TRANSPORTE	0.00	0.00	0.00	0.00	0.00	0.00
3.6 COMUNICACIONES	0.00	0.00	0.00	0.00	0.00	0.00
3.7 TURISMO	0.00	0.00	0.00	0.00	0.00	0.00
3.8 CIENCIA, TECNOLOGIA E INNOVACION	0.00	0.00	0.00	0.00	0.00	0.00
3.9 OTRAS INDUSTRIAS Y OTROS ASUNTOS ECONOMICOS	0.00	0.00	0.00	0.00	0.00	0.00
4 OTRAS NO CLASIFICADAS EN FUNCIONES ANTERIORES	0.00	0.00	0.00	0.00	0.00	0.00

ORGANISMO OPERADOR DEL SERVICIO DE LÍMPIO
 DEL MUNICIPIO DE PUEBLA
 ESTADO ANALÍTICO DEL EJERCICIO DEL PRESUPUESTO DE EGRESOS
 CLASIFICACIÓN FUNCIONAL (FINALIDAD Y FUNCIÓN)
 Del 1 de Enero al 31 de Enero de 2025
 (Cifras en Pesos)

Concepto	Egreso Aprobado (1)	Ampliaciones/Reducciones (2)	Egreso Modificado (3+1+2)	Egreso Devengado (4)	Egreso Pagado (5)	Subejercicio (6-3-4)
4.1 TRANSACCIONES DE LA DEUDA PÚBLICA / COSTO FINANCIERO DE LA DEUDA	0.00	0.00	0.00	0.00	0.00	0.00
4.2 TRANSFERENCIAS, PARTICIPACIONES Y APORTACIONES ENTRE DIFERENTES NIVELES Y ORDENES DE GOBIERNO	0.00	0.00	0.00	0.00	0.00	0.00
4.3 MANEJO DEL SISTEMA FINANCIERO	0.00	0.00	0.00	0.00	0.00	0.00
4.4 ADEUDOS DE EJERCICIOS FISCALES ANTERIORES	0.00	0.00	0.00	0.00	0.00	0.00
TOTAL DEL EGRESO	645,412,855.00	416,373.18	645,829,228.18	11,358,129.30	9,529,836.02	634,471,098.88

Bajo protesta de decir verdad declaramos que los Estados Financieros y sus notas, son razonablemente correctos y son responsabilidad del emisor.


 RICARDO OMAR RODRÍGUEZ CORTÉS
 COORDINADOR GENERAL


 RICARDO ARGENIO CARBALLÍN
 DIRECTOR ADMINISTRATIVO




ORGANISMO OPERADOR DEL SERVICIO
 DE LIMPIA DEL MUNICIPIO DE PUEBLA
 ADMINISTRACIÓN 2024-2027
 O/10/OOSL/CG/1



ORGANISMO OPERADOR DEL SERVICIO DE LIMPIA
DEL MUNICIPIO DE PUEBLA
ENDEUDAMIENTO NETO
Del 1 de Enero al 31 de Enero de 2026
(Cifras en Pesos)

Identificación de Crédito o Instrumento	Contratación/Coloc A	Amortización B	Endeudamiento Neto C = A - B
Créditos Bancarios			
Total Créditos Bancarios	0.00	0.00	0.00
Otros Instrumentos de Deuda			
Total Otros Instrumentos de Deuda	0.00	0.00	0.00
TOTAL	0.00	0.00	0.00

Bajo protesta de decir verdad declaramos que los Estados Financieros y sus notas, son razonablemente correctos y son responsabilidad del emisor.



RICARDO OMAR RODRÍGUEZ CORTE
COORDINADOR GENERAL



RICARDO EUGENIO CASELLÍN
DIRECTOR ADMINISTRATIVO



ORGANISMO OPERADOR DEL SERVICIO
DE LIMPIA DEL MUNICIPIO DE PUEBLA
ADMINISTRACIÓN 2024-2027
O/10/OOSL/CG/I

J

ORGANISMO OPERADOR DEL SERVICIO DE LIMPIA
DEL MUNICIPIO DE PUEBLA
INTERESES DE LA DEUDA
Del 1 de Enero al 31 de Enero de 2026
(Cifras en Pesos)

Identificación de Crédito o Instrumento	Devengado	Pagado
Créditos Bancarios		
Total de Intereses de Créditos Bancarios	0.00	0.00
Otros Instrumentos de Deuda		
Total de Intereses de Otros Instrumentos de Deuda	0.00	0.00
TOTAL	0.00	0.00

Bajo protesta de decir verdad declaramos que los Estados Financieros y sus notas,
son razonablemente correctos y son responsabilidad del emisor.


RICARDO OMAR RODRÍGUEZ CORTE
COORDINADOR GENERAL


RICARDO RUGERIO CASELIN
DIRECTOR ADMINISTRATIVO



ORGANISMO OPERADOR DEL SERVICIO
DE LIMPIA DEL MUNICIPIO DE PUEBLA
ADMINISTRACIÓN 2024-2027
0/10/OOSL/CG/1

ORGANISMO OPERADOR DEL SERVICIO DE LIMPIA
DEL MUNICIPIO DE PUEBLA
FLUJO DE FONDOS
Del 1 de Enero al 31 de Enero de 2026
(Cifras en Pesos)



ORGANISMO OPERADOR DEL SERVICIO
DE LIMPIA DEL MUNICIPIO DE PUEBLA
ADMINISTRACIÓN 2024-2027
0/10/00SL/CG/I

R/C	Rubro/Capítulo	Estimado/ Aprobado	Ampliaciones/ (Reducciones)	Modificado	Devengado	Recaudado/ Pagado	CnC/ CxF
	RUBROS DE INGRESO	645,412,855.00	416,373.18	645,829,228.18	15,765,497.46	15,765,497.46	0.00
1	IMPUESTOS	0.00	0.00	0.00	0.00	0.00	0.00
2	CUOTAS Y APORTACIONES DE SEGURIDAD SOCIAL	0.00	0.00	0.00	0.00	0.00	0.00
3	CONTRIBUCIONES DE MEJORAS	0.00	0.00	0.00	0.00	0.00	0.00
4	DERECHOS	0.00	0.00	0.00	0.00	0.00	0.00
5	PRODUCTOS	0.00	217,532.15	217,532.15	217,532.15	217,532.15	0.00
6	APROVECHAMIENTOS	0.00	0.00	0.00	0.00	0.00	0.00
7	INGRESOS POR VENTAS DE BIENES, PRESTACIÓN DE SERVICIOS Y OTROS INGRESOS	90,280,014.00	289.95	90,280,303.95	18,347.53	18,347.53	0.00
8	PARTICIPACIONES, APORTACIONES, CONVENIOS, INCENTIVOS DERIV. DE LA COLAB. FISCAL Y FONDOS DIST. DE APORT	0.00	0.00	0.00	0.00	0.00	0.00
9	TRANSFERENCIAS, APORTACIONES, SUBSIDIOS Y SUBVENCIONES, Y PENSIONES Y JUBILACIONES	555,132,841.00	198,551.08	555,331,392.08	15,529,617.78	15,529,617.78	0.00
0	INGRESOS DERIVADOS DE FINANCIAMIENTOS	0.00	0.00	0.00	0.00	0.00	0.00
	CAPÍTULOS DE GASTO	645,412,855.00	416,373.18	645,829,228.18	11,358,129.30	9,528,836.02	1,829,293.28
1	SERVICIOS PERSONALES	198,107,828.00	289.95	198,108,117.95	11,014,741.12	9,185,447.84	1,829,293.28
2	MATERIALES Y SUMINISTROS	18,327,112.00	66,048.76	18,393,160.76	66,048.76	66,048.76	0.00
3	SERVICIOS GENERALES	425,866,715.00	350,034.47	426,216,749.47	137,339.42	137,339.42	0.00
4	TRANSFERENCIAS, APORTACIONES, SUBSIDIOS Y OTRAS AYUDAS	2,750,000.00	0.00	2,750,000.00	140,000.00	140,000.00	0.00
5	BIENES MUEBLES, INMUEBLES E INTANGIBLES	361,200.00	0.00	361,200.00	0.00	0.00	0.00
6	INVERSIÓN PÚBLICA	0.00	0.00	0.00	0.00	0.00	0.00
7	INVERSIONES FINANCIERAS Y OTRAS PROVISIONES	0.00	0.00	0.00	0.00	0.00	0.00
8	PARTICIPACIONES Y APORTACIONES	0.00	0.00	0.00	0.00	0.00	0.00
9	DEUDA PÚBLICA	0.00	0.00	0.00	0.00	0.00	0.00
	SUPERAVIT/DEFICIT	0.00	0.00	0.00	4,407,368.16	6,236,661.44	-1,829,293.28

ORGANISMO OPERADOR DEL SERVICIO DE LIMPIA
 DEL MUNICIPIO DE PUEBLA
 FLUJO DE FONDOS
 Del 1 de Enero al 31 de Enero de 2026
 (Cifras en Pesos)

R/C	Rubro/Capitulo	Estimado/ Aprobado	Ampliaciones/ (Reducciones)	Modificado	Devengado	Recaudado/ Pagado	CXC/ C/P
	MÁS REMANENTE APLICADO	0.00	198,551.08	198,551.08	198,551.08	198,551.08	0.00
1	SERVICIOS PERSONALES	0.00	0.00	0.00	0.00	0.00	0.00
2	MATERIALES Y SUMINISTROS	0.00	66,048.76	66,048.76	66,048.76	66,048.76	0.00
3	SERVICIOS GENERALES	0.00	132,502.32	132,502.32	132,502.32	132,502.32	0.00
4	TRANSFERENCIAS, ASIGNACIONES, SUBSIDIOS Y OTRAS AYUDAS	0.00	0.00	0.00	0.00	0.00	0.00
5	BIENES MUEBLES, INMUEBLES E INTANGIBLES	0.00	0.00	0.00	0.00	0.00	0.00
6	INVERSIÓN PÚBLICA	0.00	0.00	0.00	0.00	0.00	0.00
7	INVERSIONES FINANCIERAS Y OTRAS PROVISIONES	0.00	0.00	0.00	0.00	0.00	0.00
8	PARTICIPACIONES Y APORTACIONES	0.00	0.00	0.00	0.00	0.00	0.00
9	DEUDA PÚBLICA	0.00	0.00	0.00	0.00	0.00	0.00
	BALANCE PRESUPUESTARIO	0.00	198,551.08	198,551.08	6,605,919.24	6,435,212.52	-1,829,293.28



ORGANISMO OPERADOR DEL SERVICIO
 DE LIMPIA DEL MUNICIPIO DE PUEBLA
 ADMINISTRACIÓN 2024-2027
 0/10/00SL/CG/J

[Handwritten signature]

ORGANISMO OPERADOR DEL SERVICIO DE LIMPIA
DEL MUNICIPIO DE PUEBLA
FLUJO DE FONDOS
Del 1 de Enero al 31 de Enero de 2026
(Cifras en Pesos)



ORGANISMO OPERADOR DEL SERVICIO
DE LIMPIA DEL MUNICIPIO DE PUEBLA
ADMINISTRACIÓN 2024-2027
0/10/OOSU/CG/I

CFE	Ingresos por Fuente de Financiamiento	Estimado	Aplicaciones/ (Reducciones)	Modificado	Devengado	Recaudado	CxC
	DE LIBRE DISPOSICIÓN	645,412,855.00	416,373.18	645,829,228.18	15,765,497.46	15,765,497.46	0.00
11	RECURSOS FISCALES	555,132,841.00	99,814.19	555,232,655.19	15,430,880.89	15,430,880.89	0.00
12	FINANCIAMIENTOS INTERNOS	0.00	0.00	0.00	0.00	0.00	0.00
13	FINANCIAMIENTOS EXTERNOS	0.00	0.00	0.00	0.00	0.00	0.00
14	INGRESOS PROPIOS	90,280,014.00	316,558.99	90,596,572.99	334,616.57	334,616.57	0.00
15	RECURSOS FEDERALES	0.00	0.00	0.00	0.00	0.00	0.00
16	RECURSOS ESTATALES	0.00	0.00	0.00	0.00	0.00	0.00
17	OTROS RECURSOS	0.00	0.00	0.00	0.00	0.00	0.00
	TRANSFERENCIAS FEDERALES ETIQUETADAS	0.00	0.00	0.00	0.00	0.00	0.00
25	RECURSOS FEDERALES	0.00	0.00	0.00	0.00	0.00	0.00
26	RECURSOS ESTATALES	0.00	0.00	0.00	0.00	0.00	0.00
27	OTROS RECURSOS	0.00	0.00	0.00	0.00	0.00	0.00
	TOTAL INGRESOS	645,412,855.00	416,373.18	645,829,228.18	15,765,497.46	15,765,497.46	0.00

CFE	Egresos por Fuente de Financiamiento	Aprobado	Aplicaciones/ (Reducciones)	Modificado	Devengado	Pagado	CxP
	NO ETIQUETADO	645,412,855.00	416,373.18	645,829,228.18	11,358,129.30	9,528,836.02	1,829,293.28
11	RECURSOS FISCALES	555,132,841.00	99,814.19	555,232,655.19	11,156,068.74	9,326,775.46	1,829,293.28
12	FINANCIAMIENTOS INTERNOS	0.00	0.00	0.00	0.00	0.00	0.00
13	FINANCIAMIENTOS EXTERNOS	0.00	0.00	0.00	0.00	0.00	0.00
14	INGRESOS PROPIOS	90,280,014.00	316,558.99	90,596,572.99	202,060.56	202,060.56	0.00
15	RECURSOS FEDERALES	0.00	0.00	0.00	0.00	0.00	0.00
16	RECURSOS ESTATALES	0.00	0.00	0.00	0.00	0.00	0.00
17	OTROS RECURSOS	0.00	0.00	0.00	0.00	0.00	0.00
	ETIQUETADO	0.00	0.00	0.00	0.00	0.00	0.00
25	RECURSOS FEDERALES	0.00	0.00	0.00	0.00	0.00	0.00
26	RECURSOS ESTATALES	0.00	0.00	0.00	0.00	0.00	0.00
27	OTROS RECURSOS	0.00	0.00	0.00	0.00	0.00	0.00
	TOTAL EGRESOS	645,412,855.00	416,373.18	645,829,228.18	11,358,129.30	9,528,836.02	1,829,293.28

ORGANISMO OPERADOR DEL SERVICIO DE LIMPIA
 DEL MUNICIPIO DE PUEBLA
 FLOJO DE FONDOS
 Del 1 de Enero al 31 de Enero de 2026
 (Cifras en Pesos)

CFE Ingresos menos Egresos por Fuente de Financiamiento	Estimado/ Aprobado	Aplicaciones/ (Reducciones)	Modificado	Devengado	Recaudada/ Pagado	CNC/ C&P
NO ETIQUETADO	0.00	0.00	0.00	4,407,368.16	6,236,661.44	-1,829,293.28
11 RECURSOS FISCALES	0.00	0.00	0.00	4,274,812.15	6,104,105.43	-1,829,293.28
12 FINANCIAMIENTOS INTERIROS	0.00	0.00	0.00	0.00	0.00	0.00
13 FINANCIAMIENTOS EXTERNOS	0.00	0.00	0.00	0.00	0.00	0.00
14 INGRESOS PROPIOS	0.00	0.00	0.00	132,556.01	132,556.01	0.00
15 RECURSOS FEDERALES	0.00	0.00	0.00	0.00	0.00	0.00
16 RECURSOS ESTATALES	0.00	0.00	0.00	0.00	0.00	0.00
17 OTROS RECURSOS	0.00	0.00	0.00	0.00	0.00	0.00
ETIQUETADO	0.00	0.00	0.00	0.00	0.00	0.00
25 RECURSOS FEDERALES	0.00	0.00	0.00	0.00	0.00	0.00
26 RECURSOS ESTATALES	0.00	0.00	0.00	0.00	0.00	0.00
27 OTROS RECURSOS	0.00	0.00	0.00	0.00	0.00	0.00
SUPERAVIT/DÉFICIT	0.00	0.00	0.00	4,407,368.16	6,236,661.44	-1,829,293.28



ORGANISMO OPERADOR DEL SERVICIO
 DE LIMPIA DEL MUNICIPIO DE PUEBLA
 ADMINISTRACIÓN 2024-2027
 O/10/005L/CG/I

ORGANISMO OPERADOR DEL SERVICIO DE LIMPIA
 DEL MUNICIPIO DE PUEBLA
 FLUJO DE FONDOS
 Del 1 de Enero al 31 de Enero de 2026
 (Cifras en Pesos)

CFR Más Remanente Aplicado por Fuente de Financiamiento	Aprobado	Ampliaciones/ (Reducciones)	Modificado	Devengado	Pagado	CxP
NO ETIQUETADO	0.00	198,551.08	198,551.08	198,551.08	198,551.08	0.00
11 RECURSOS FISCALES	0.00	0.00	0.00	0.00	0.00	0.00
12 FINANCIAMIENTOS INTERNOS	0.00	0.00	0.00	0.00	0.00	0.00
13 FINANCIAMIENTOS EXTERNOS	0.00	0.00	0.00	0.00	0.00	0.00
14 INGRESOS PROPIOS	0.00	198,551.08	198,551.08	198,551.08	198,551.08	0.00
15 RECURSOS FEDERALES	0.00	0.00	0.00	0.00	0.00	0.00
16 RECURSOS ESTATALES	0.00	0.00	0.00	0.00	0.00	0.00
17 OTROS RECURSOS	0.00	3.00	0.00	0.00	0.00	0.00
ETIQUETADO	0.00	0.00	0.00	0.00	0.00	0.00
25 RECURSOS FEDERALES	0.00	0.00	0.00	0.00	0.00	0.00
26 RECURSOS ESTATALES	0.00	0.00	0.00	0.00	0.00	0.00
27 OTROS RECURSOS	0.00	0.00	0.00	0.00	0.00	0.00
TOTAL REMANENTE APLICADO	0.00	198,551.08	198,551.08	198,551.08	198,551.08	0.00



ORGANISMO OPERADOR DEL SERVICIO
 DE LIMPIA DEL MUNICIPIO DE PUEBLA
 ADMINISTRACIÓN 2024-2027
 O/10/OOSL/CG/I

[Handwritten signature]

ORGANISMO OPERADOR DEL SERVICIO DE LIMPIA
 DEL MUNICIPIO DE PUEBLA
 FLUJO DE FONDOS
 Del 1 de Enero al 31 de Enero de 2026
 (Cifras en Pesos)

CFE Balance Presupuestario por Fuente de Financiamiento	Estimado/ Aprobado	Aplicaciones/ (Reducciones)	Modificado	Devengado	Recaudado/ Pagado	CxC/ CXP
NO ETIQUETADO	0.00	198,551.08	198,551.08	4,605,919.24	6,435,212.52	-1,829,293.28
11 RECURSOS FISCALES	0.00	0.00	0.00	4,274,812.15	5,104,105.43	-1,829,293.28
12 FINANCIAMIENTOS INTERNOS	0.00	0.00	0.00	0.00	0.00	0.00
13 FINANCIAMIENTOS EXTERNOS	0.00	0.00	0.00	0.00	0.00	0.00
14 INGRESOS PROPIOS	0.00	198,551.08	198,551.08	331,107.09	331,107.09	0.00
15 RECURSOS FEDERALES	0.00	0.00	0.00	0.00	0.00	0.00
16 RECURSOS ESTATALES	0.00	0.00	0.00	0.00	0.00	0.00
17 OTROS RECURSOS	0.00	0.00	0.00	0.00	0.00	0.00
ETIQUETADO	0.00	0.00	0.00	0.00	0.00	0.00
25 RECURSOS FEDERALES	0.00	0.00	0.00	0.00	0.00	0.00
26 RECURSOS ESTATALES	0.00	0.00	0.00	0.00	0.00	0.00
27 OTROS RECURSOS	0.00	0.00	0.00	0.00	0.00	0.00
BALANCE PRESUPUESTARIO	0.00	198,551.08	198,551.08	4,605,919.24	6,435,212.52	-1,829,293.28



ORGANISMO OPERADOR DEL SERVICIO
 DE LIMPIA DEL MUNICIPIO DE PUEBLA
 ADMINISTRACIÓN 2024-2027
 0/10/OOSL/CG/I

[Handwritten signature]



ORGANISMO OPERADOR DEL SERVICIO DE LIMPIA
DEL MUNICIPIO DE PUEBLA
FLUJO DE FONDOS
Del 1 de Enero al 31 de Enero de 2026
(Cifras en Pesos)

ORGANISMO OPERADOR DEL SERVICIO
DE LIMPIA DEL MUNICIPIO DE PUEBLA
ADMINISTRACIÓN 2024-2027
O/10/D005/C041

C/C	Subsidiarizaciones	DETALLE POR FUENTE DE FINANCIAMIENTO														Total				
		11	12	13	14	15	16	17	18	19	20	21	22	23	24					
INGRESOS DE INGRESOS		15,416,882.89	0.00	0.00	334,616.27	0.00	0.00	0.00	0.00	0.00	0.00	0.00	0.00	0.00	0.00	0.00	0.00	0.00	0.00	15,751,499.16
1 INGRESOS		0.00	0.00	0.00	0.00	0.00	0.00	0.00	0.00	0.00	0.00	0.00	0.00	0.00	0.00	0.00	0.00	0.00	0.00	0.00
2 CUOTAS Y APORTACIONES DE SOLIDARIDAD		0.00	0.00	0.00	0.00	0.00	0.00	0.00	0.00	0.00	0.00	0.00	0.00	0.00	0.00	0.00	0.00	0.00	0.00	0.00
SOCIAL		0.00	0.00	0.00	0.00	0.00	0.00	0.00	0.00	0.00	0.00	0.00	0.00	0.00	0.00	0.00	0.00	0.00	0.00	0.00
3 CONTRIBUCIONES DE RENDIDO		0.00	0.00	0.00	0.00	0.00	0.00	0.00	0.00	0.00	0.00	0.00	0.00	0.00	0.00	0.00	0.00	0.00	0.00	0.00
4 RECURSOS		0.00	0.00	0.00	0.00	0.00	0.00	0.00	0.00	0.00	0.00	0.00	0.00	0.00	0.00	0.00	0.00	0.00	0.00	0.00
5 PROYECTOS		61,334.34	0.00	0.00	116,387.91	0.00	0.00	0.00	0.00	0.00	0.00	0.00	0.00	0.00	0.00	0.00	0.00	0.00	0.00	177,722.25
6 ADMINISTRATIVOS		0.00	0.00	0.00	0.00	0.00	0.00	0.00	0.00	0.00	0.00	0.00	0.00	0.00	0.00	0.00	0.00	0.00	0.00	0.00
7 INGRESOS POR VENTA DE BIENES,		288.93	0.00	0.00	16,037.89	0.00	0.00	0.00	0.00	0.00	0.00	0.00	0.00	0.00	0.00	0.00	0.00	0.00	0.00	16,326.82
PRESTACIÓN DE SERVICIOS Y OTRAS INGRESOS		0.00	0.00	0.00	0.00	0.00	0.00	0.00	0.00	0.00	0.00	0.00	0.00	0.00	0.00	0.00	0.00	0.00	0.00	0.00
8 PARTICIPACIONES, APORTACIONES, CONTRIBUCIONES,		0.00	0.00	0.00	0.00	0.00	0.00	0.00	0.00	0.00	0.00	0.00	0.00	0.00	0.00	0.00	0.00	0.00	0.00	0.00
INGRESOS DEPEND. DE LA UNLAB, FIDUCIA, Y		0.00	0.00	0.00	0.00	0.00	0.00	0.00	0.00	0.00	0.00	0.00	0.00	0.00	0.00	0.00	0.00	0.00	0.00	0.00
FONDOS DEPEND. DE APOYO		0.00	0.00	0.00	0.00	0.00	0.00	0.00	0.00	0.00	0.00	0.00	0.00	0.00	0.00	0.00	0.00	0.00	0.00	0.00
9 TRANSFERENCIAS, APORTACIONES, SUBSIDIOS		15,416,882.89	0.00	0.00	334,616.27	0.00	0.00	0.00	0.00	0.00	0.00	0.00	0.00	0.00	0.00	0.00	0.00	0.00	0.00	15,751,499.16
Y SUBVENCIONES, Y RENDIDOS Y		0.00	0.00	0.00	0.00	0.00	0.00	0.00	0.00	0.00	0.00	0.00	0.00	0.00	0.00	0.00	0.00	0.00	0.00	0.00
SUBVENCIONES		0.00	0.00	0.00	0.00	0.00	0.00	0.00	0.00	0.00	0.00	0.00	0.00	0.00	0.00	0.00	0.00	0.00	0.00	0.00
0 INGRESOS DISTINGUIDOS DE FINANCIAMIENTO		0.00	0.00	0.00	0.00	0.00	0.00	0.00	0.00	0.00	0.00	0.00	0.00	0.00	0.00	0.00	0.00	0.00	0.00	0.00
CAMBIOS DE MONEDA		11,358,888.76	0.00	0.00	202,040.56	0.00	0.00	0.00	0.00	0.00	0.00	0.00	0.00	0.00	0.00	0.00	0.00	0.00	0.00	11,560,929.32
1 SERVICIOS PERSONALES		11,014,741.12	0.00	0.00	0.00	0.00	0.00	0.00	0.00	0.00	0.00	0.00	0.00	0.00	0.00	0.00	0.00	0.00	0.00	11,014,741.12
2 MATERIALES Y BIENES		0.00	0.00	0.00	66,048.76	0.00	0.00	0.00	0.00	0.00	0.00	0.00	0.00	0.00	0.00	0.00	0.00	0.00	0.00	66,048.76
3 SERVICIOS GUBERNALES		1,327.62	0.00	0.00	136,033.81	0.00	0.00	0.00	0.00	0.00	0.00	0.00	0.00	0.00	0.00	0.00	0.00	0.00	0.00	137,361.43
4 TRANSFERENCIAS, APORTACIONES, SUBSIDIOS		140,000.00	0.00	0.00	0.00	0.00	0.00	0.00	0.00	0.00	0.00	0.00	0.00	0.00	0.00	0.00	0.00	0.00	0.00	140,000.00
Y OTRAS AYUDAS		0.00	0.00	0.00	0.00	0.00	0.00	0.00	0.00	0.00	0.00	0.00	0.00	0.00	0.00	0.00	0.00	0.00	0.00	0.00
5 RENDIDOS GUBERNALES, TERCEROS E INTERMEDIOS		0.00	0.00	0.00	0.00	0.00	0.00	0.00	0.00	0.00	0.00	0.00	0.00	0.00	0.00	0.00	0.00	0.00	0.00	0.00
6 INGRESOS PÚBLICOS		0.00	0.00	0.00	0.00	0.00	0.00	0.00	0.00	0.00	0.00	0.00	0.00	0.00	0.00	0.00	0.00	0.00	0.00	0.00
7 INGRESOS FINANCIEROS Y OTRAS		0.00	0.00	0.00	0.00	0.00	0.00	0.00	0.00	0.00	0.00	0.00	0.00	0.00	0.00	0.00	0.00	0.00	0.00	0.00
PRONTORES		0.00	0.00	0.00	0.00	0.00	0.00	0.00	0.00	0.00	0.00	0.00	0.00	0.00	0.00	0.00	0.00	0.00	0.00	0.00
8 PARTICIPACIONES Y APORTACIONES		0.00	0.00	0.00	0.00	0.00	0.00	0.00	0.00	0.00	0.00	0.00	0.00	0.00	0.00	0.00	0.00	0.00	0.00	0.00
9 OTRAS RENTAS		0.00	0.00	0.00	0.00	0.00	0.00	0.00	0.00	0.00	0.00	0.00	0.00	0.00	0.00	0.00	0.00	0.00	0.00	0.00
SUBVENCIONES/DEPÓSITOS		4,057,992.13	0.00	0.00	332,575.63	0.00	0.00	0.00	0.00	0.00	0.00	0.00	0.00	0.00	0.00	0.00	0.00	0.00	0.00	4,390,567.76

[Handwritten signature]

ORGANISMO OPERADOR DEL SERVICIO DE LIMPIA
 DEL MUNICIPIO DE PUEBLA
 FLUJO DE FONDOS
 Del 1 de Enero al 31 de Enero de 2026
 (Cifras en Pesos)

R/C	Subcategoría	31	12	13	14	15	16	17	18	19	20	21	22	23	24	25	26	27	28	29	30	31	Total
	RECURSOS APLICADOS	0.00	0.00	0.00	197,571.03	0.00	0.00	0.00	0.00	0.00	0.00	0.00	0.00	0.00	0.00	0.00	0.00	0.00	0.00	0.00	0.00	0.00	197,571.03
1	SERVICIOS ESPECIALES	0.00	0.00	0.00	0.00	0.00	0.00	0.00	0.00	0.00	0.00	0.00	0.00	0.00	0.00	0.00	0.00	0.00	0.00	0.00	0.00	0.00	0.00
2	ACTIVIDADES Y PROYECTOS	0.00	0.00	0.00	64,048.74	0.00	0.00	0.00	0.00	0.00	0.00	0.00	0.00	0.00	0.00	0.00	0.00	0.00	0.00	0.00	0.00	0.00	64,048.74
3	SERVICIOS GENERALES	0.00	0.00	0.00	133,522.29	0.00	0.00	0.00	0.00	0.00	0.00	0.00	0.00	0.00	0.00	0.00	0.00	0.00	0.00	0.00	0.00	0.00	133,522.29
4	TRANSFERENCIAS, AUTOMÁTICAS, MENSURAS	0.00	0.00	0.00	0.00	0.00	0.00	0.00	0.00	0.00	0.00	0.00	0.00	0.00	0.00	0.00	0.00	0.00	0.00	0.00	0.00	0.00	0.00
5	OTROS AVANOS	0.00	0.00	0.00	0.00	0.00	0.00	0.00	0.00	0.00	0.00	0.00	0.00	0.00	0.00	0.00	0.00	0.00	0.00	0.00	0.00	0.00	0.00
6	RENTAS MENSALES, INMOBILIARIAS E INMUEBLES	0.00	0.00	0.00	0.00	0.00	0.00	0.00	0.00	0.00	0.00	0.00	0.00	0.00	0.00	0.00	0.00	0.00	0.00	0.00	0.00	0.00	0.00
7	OPERACIÓN PÚBLICA	0.00	0.00	0.00	0.00	0.00	0.00	0.00	0.00	0.00	0.00	0.00	0.00	0.00	0.00	0.00	0.00	0.00	0.00	0.00	0.00	0.00	0.00
8	OPERACIONES FINANCIERAS Y OTRAS	0.00	0.00	0.00	0.00	0.00	0.00	0.00	0.00	0.00	0.00	0.00	0.00	0.00	0.00	0.00	0.00	0.00	0.00	0.00	0.00	0.00	0.00
9	PROFITACIONES	0.00	0.00	0.00	0.00	0.00	0.00	0.00	0.00	0.00	0.00	0.00	0.00	0.00	0.00	0.00	0.00	0.00	0.00	0.00	0.00	0.00	0.00
10	PARTICIPACIONES Y APORTACIONES	0.00	0.00	0.00	0.00	0.00	0.00	0.00	0.00	0.00	0.00	0.00	0.00	0.00	0.00	0.00	0.00	0.00	0.00	0.00	0.00	0.00	0.00
11	OTRA PÚBLICA	0.00	0.00	0.00	0.00	0.00	0.00	0.00	0.00	0.00	0.00	0.00	0.00	0.00	0.00	0.00	0.00	0.00	0.00	0.00	0.00	0.00	0.00
	BALANCE PRESUPUESTARIO	4,474,813.15	0.00	0.00	197,571.03	0.00	0.00	0.00	0.00	0.00	0.00	0.00	0.00	0.00	0.00	0.00	0.00	0.00	0.00	0.00	0.00	0.00	4,474,813.15



ORGANISMO OPERADOR DEL SERVICIO
 DE LIMPIA DEL MUNICIPIO DE PUEBLA
 ADMINISTRACIÓN 2024-2027
 O/10/OOSL/CG/I

[Handwritten signature]

ORGANISMO OPERADOR DEL SERVICIO DE LIMPIA
DEL MUNICIPIO DE PUEBLA
FLUJO DE FONDOS
Del 1 de Enero al 31 de Enero de 2026
(Cifras en Pesos)

Bajo protesta de decir verdad declaramos que los Estados Financieros y sus notas,
son razonablemente correctos y son responsabilidad del emisor.

RICARDO OREA RODRIGUEZ CORTE
COORDINADOR GENERAL

RICARDO RUEDA CABELLIN
DIRECTOR ADMINISTRATIVO



ORGANISMO OPERADOR DEL SERVICIO
DE LIMPIA DEL MUNICIPIO DE PUEBLA
ADMINISTRACIÓN 2024-2027
O/10/00SL/CG/I



ORGANISMO OPERADOR DEL SERVICIO DE LII
 DEL MUNICIPIO DE PUEBLA
 GASTO POR CATEGORÍA PROGRAMÁTICA
 Del 1 de Enero al 31 de Enero de 2026
 (Cifras en Pesos)

ORGANISMO OPERADOR DEL SERVICIO
 DE LIMPIA DEL MUNICIPIO DE PUEBLA
 ADMINISTRACIÓN 2024-2027
 O/10/OOSL/CG/I

	Concepto	Egreso Aprobado (1)	Ampliaciones/ (Reducciones) (2)	Egreso Modificado (3=1+2)	Egreso Devengado (4)	Egreso Pagado (5)	Subejercicio (6=3-4)
	Programas:						
	Subsidios: Sector Social y Privado o Entidades Federativas y Municipios						
S	Subsidios sujetos a Reglas de Operación	0.00	0.00	0.00	0.00	0.00	0.00
U	Subsidios sujetos a Lineamientos de Operación.	0.00	0.00	0.00	0.00	0.00	0.00
B	Bienes, Servicios e Infraestructura Pública	645,412,855.00	416,373.18	645,829,228.18	11,358,129.30	9,528,836.02	634,471,098.88
E	Provisión de Bienes Públicos	0.00	0.00	0.00	0.00	0.00	0.00
K	Prestación de Servicios Públicos	645,412,855.00	416,373.18	645,829,228.18	11,358,129.30	9,528,836.02	634,471,098.88
	Proyectos de Inversión en Infraestructura y Obra Pública	0.00	0.00	0.00	0.00	0.00	0.00
	Desempeño de las Funciones de Gobierno	0.00	0.00	0.00	0.00	0.00	0.00
A	Funciones de las Fuerzas Armadas	0.00	0.00	0.00	0.00	0.00	0.00
F	Fomento, Promoción y Servicios para el Desarrollo Económico y Social	0.00	0.00	0.00	0.00	0.00	0.00
G	Regulación y supervisión	0.00	0.00	0.00	0.00	0.00	0.00
M	Atención a desastres por eventos naturales	0.00	0.00	0.00	0.00	0.00	0.00
P	Articulación, coordinación e instrumentación de políticas públicas	0.00	0.00	0.00	0.00	0.00	0.00
Q	Investigación y desarrollo	0.00	0.00	0.00	0.00	0.00	0.00
V	Servicios de protección y conservación ambiental	0.00	0.00	0.00	0.00	0.00	0.00
H	Administrativos y de Apoyo a la Gestión Presupuestaria	0.00	0.00	0.00	0.00	0.00	0.00
	Apoyo para el desarrollo de las funciones de gobierno	0.00	0.00	0.00	0.00	0.00	0.00
O	Apoyo al buen gobierno y mejoramiento de la gestión	0.00	0.00	0.00	0.00	0.00	0.00
R	Provisiones y reasignaciones presupuestarias específicas	0.00	0.00	0.00	0.00	0.00	0.00
W	Operaciones ajenas	0.00	0.00	0.00	0.00	0.00	0.00
	Compromisos, cumplimiento de Obligaciones y otras Aportaciones	0.00	0.00	0.00	0.00	0.00	0.00
C	Participaciones a entidades federativas y municipios	0.00	0.00	0.00	0.00	0.00	0.00
D	Costo financiero, deuda o apoyos a deudores y ahorradores de la banca	0.00	0.00	0.00	0.00	0.00	0.00
H	Adeudos de ejercicios fiscales anteriores (ADEFAS)	0.00	0.00	0.00	0.00	0.00	0.00
I	Aportaciones Federales	0.00	0.00	0.00	0.00	0.00	0.00

[Handwritten signature]

ORGANISMO OPERADOR DEL SERVICIO DE LIMPIA
 DEL MUNICIPIO DE PUEBLA
 GASTO POR CATEGORÍA PROGRAMÁTICA
 Del 1 de Enero al 31 de Enero de 2026
 (Cifras en Pesos)

Concepto	Egreso Aprobado (1)	Ampliaciones/Reducciones (2)	Egreso Modificado (3=1+2)	Egreso Devengado (4)	Egreso Pagado (5)	Subejercicio (6=3-4)
J Pensiones y jubilaciones	0.00	0.00	0.00	0.00	0.00	0.00
L Obligaciones de cumplimiento de resolución jurisdiccional	0.00	0.00	0.00	0.00	0.00	0.00
T Aportaciones a la seguridad social	0.00	0.00	0.00	0.00	0.00	0.00
Y Aportaciones a fondos de estabilización	0.00	0.00	0.00	0.00	0.00	0.00
Z Aportaciones a fondos de inversión y reestructura de pensiones	0.00	0.00	0.00	0.00	0.00	0.00
TOTAL DEL EGRESO	845,412,855.00	416,373.18	645,829,228.18	11,358,129.30	9,525,836.02	634,471,098.88

Bajo protesta de decir verdad declaramos que los Estados Financieros y sus notas, son razonablemente correctos y son responsabilidad del emisor.


 RICARDO OMAR VALDIVIA CORTEZ
 COORDINADOR GENERAL


 RICARDO RUZÓ CHELÍN
 DIRECTOR ADMINISTRATIVO



ORGANISMO OPERADOR DEL SERVICIO
 DE LIMPIA DEL MUNICIPIO DE PUEBLA
 ADMINISTRACIÓN 2024-2027
 0/10/00SL/CG/1



ORGANISMO OPERADOR DEL SERVICIO DE LII
 DEL MUNICIPIO DE PUEBLA
 PROGRAMAS Y PROYECTOS DE INVERSIÓN
 Del 1 de Enero al 31 de Enero de 2026

Actividad | Unidad de medida | Meta programada | Meta real | Avance

Bajo protesta de decir verdad declaramos que los Estados Financieros y sus notas,
 son razonablemente correctos y son responsabilidad del emisor.



RICARDO OMAR RODRIGUEZ CORTE
 COORDINADOR GENERAL



RICARDO GERARDO CASPARR
 DIRECTOR ADMINISTRATIVO



ORGANISMO OPERADOR DEL SERVICIO
 DE LIMPIA DEL MUNICIPIO DE PUEBLA
 ADMINISTRACIÓN 2024-2027
 O/10/OOSL/CG/I



ORGANISMO OPERADOR DEL SERVICIO DE LIT
DEL MUNICIPIO DE PUEBLA
INDICADORES DE RESULTADOS
Del 1 de Enero al 31 de Enero de 2026

Indicador	Unidad de medida	Meta programada	Meta real
-----------	------------------	-----------------	-----------

Bejo protesta de decir verdad declaramos que los Estados Financieros y sus notas, son razonablemente correctos y son responsabilidad del emisor.



RICARDO OMAR RODRIGUEZ CORTE
COORDINADOR GENERAL



RICARDO ROGERIO CASELIN
DIRECTOR ADMINISTRATIVO



ORGANISMO OPERADOR DEL SERVICIO
DE LIT DEL MUNICIPIO DE PUEBLA
ALTERNATIVA APLICACION 2024-2027
07/07/2025/15/1



ORGANISMO OPERADOR DEL SERVICIO DE LIMPIA
 DEL MUNICIPIO DE PUEBLA
 NOTAS A LOS ESTADOS FINANCIEROS
 NOTAS AL ESTADO DE ACTIVIDADES
 Del 1 de Enero al 31 de Enero de 2026
 (Cifras en pesos)



ORGANISMO OPERADOR DEL SERVICIO
 DE LIMPIA DEL MUNICIPIO DE PUEBLA
 ADMINISTRACIÓN 2024-2027
 O/10/OOSL/CG/I

EA-01 INGRESOS Y OTROS BENEFICIOS:

Cuenta	Nombre de la Cuenta	Monto	% de Rubro	Característica
4	INGRESOS Y OTROS BENEFICIOS	15,765,497.46		
4.1	INGRESOS DE GESTIÓN	235,879.68		
4.1.1	IMPUESTOS	0.00	0.00%	
4.1.1.1	IMPUESTOS SOBRE LOS INGRESOS	0.00	0.00%	
4.1.1.2	IMPUESTOS SOBRE EL PATRIMONIO	0.00	0.00%	
4.1.1.3	IMPUESTOS SOBRE LA PRODUCCIÓN, EL CONSUMO Y LAS TRANSACCIONES	0.00	0.00%	
4.1.1.4	IMPUESTOS AL COMERCIO EXTERIOR	0.00	0.00%	
4.1.1.5	IMPUESTOS SOBRE NÓMINAS Y ASIMILABLES	0.00	0.00%	
4.1.1.6	IMPUESTOS ECOLÓGICOS	0.00	0.00%	
4.1.1.7	ACCESORIOS DE IMPUESTOS	0.00	0.00%	
4.1.1.8	IMP. NO COMPRENDIDOS EN LA LEY DE ING. VIGENTE CAUS. EN EJER. FISCA. ANT. PEND. DE LIQ. O PAGO	0.00	0.00%	
4.1.1.9	OTROS IMPUESTOS	0.00	0.00%	
4.1.2	CUOTAS Y APORTACIONES DE SEGURIDAD SOCIAL	0.00	0.00%	
4.1.2.1	APORTACIONES PARA FONDOS DE VIVIENDA	0.00	0.00%	
4.1.2.2	CUOTAS PARA LA SEGURIDAD SOCIAL	0.00	0.00%	
4.1.2.3	CUOTAS DE AHORRO PARA EL RETIRO	0.00	0.00%	
4.1.2.4	ACCESORIOS DE CUOTAS Y APORTACIONES DE SEGURIDAD SOCIAL	0.00	0.00%	
4.1.2.9	OTRAS CUOTAS Y APORTACIONES PARA LA SEGURIDAD SOCIAL	0.00	0.00%	
4.1.3	CONTRIBUCIONES DE MEJORAS	0.00	0.00%	
4.1.3.1	CONTRIBUCIONES DE MEJORAS POR OBRAS PÚBLICAS	0.00	0.00%	
4.1.3.2	CON. DE MEJ. NO COMP. EN LA LEY DE ING. VIGENTE CAUS. EN EJER. FISC. ANT. PEND. DE LIQ. O PAGO	0.00	0.00%	
4.1.4	DERECHOS	0.00	0.00%	
4.1.4.1	DERECHOS POR EL USO, GOCE, APROVECHAMIENTO O EXPLOTACIÓN DE BIENES DE DOMINIO PÚBLICO	0.00	0.00%	
4.1.4.3	DERECHOS POR PRESTACIÓN DE SERVICIOS	0.00	0.00%	
4.1.4.4	ACCESORIOS DE DERECHOS	0.00	0.00%	
4.1.4.5	DERECHOS NO COMP. EN LA LEY DE ING. VIGENTE CAUS. EN EJER. FISC. ANT. PEND. DE LIQ. O PAGO	0.00	0.00%	
4.1.4.9	OTROS DERECHOS	0.00	0.00%	
4.1.5	PRODUCTOS	217,532.15	100.00%	
4.1.5.1	PRODUCTOS	217,532.15	100.00%	
4.1.5.4	PRODUCTOS NO COMP. EN LA LEY DE ING. VIGENTE CAUS. EN EJER. FISC. ANT. PEND. DE LIQ. O PAGO	0.00	0.00%	
4.1.6	APROVECHAMIENTOS	0.00	0.00%	
4.1.6.2	MULTAS	0.00	0.00%	
4.1.6.3	INDEMNIZACIONES	0.00	0.00%	
4.1.6.4	REINTEGROS	0.00	0.00%	
4.1.6.5	APROVECHAMIENTOS PROVENIENTES DE OBRAS PÚBLICAS	0.00	0.00%	
4.1.6.6	APROVECHAMIENTOS NO COMP. EN LA LEY DE ING. VIGENTE CAUS. EN EJER. FISC. ANT. PEND. DE LIQ. O PAGO	0.00	0.00%	
4.1.6.8	ACCESORIOS DE APROVECHAMIENTOS	0.00	0.00%	

O
 A
 J

ORGANISMO OPERADOR DEL SERVICIO DE LIMPIA
DEL MUNICIPIO DE PUEBLA
NOTAS A LOS ESTADOS FINANCIEROS
NOTAS AL ESTADO DE ACTIVIDADES
Del 1 de Enero al 31 de Enero de 2026
(Cifras en pesos)



ORGANISMO OPERADOR DEL SERVICIO
DE LIMPIA DEL MUNICIPIO DE PUEBLA
ADMINISTRACIÓN 2024-2027
O/10/OOSL/CG/J

4.1.6.9	OTROS APROVECHAMIENTOS	0.00	0.00%	_____
4.1.7	INGRESOS POR VENTA DE BIENES Y PRESTACIÓN DE SERVICIOS	18,347.53	100.00%	_____
4.1.7.1	INGRESOS POR VENTA DE BIENES Y PREST. DE SERV. DE INST. PÚBLICAS DE SEGURIDAD SOCIAL	0.00	0.00%	_____
4.1.7.2	INGRESOS POR VENTA DE BIENES Y PRESTACIÓN DE SERVICIOS DE EMPRESAS PÚBLICAS DEL ESTADO	0.00	0.00%	_____
7.3	INGRESOS POR VENTA DE BIENES Y PREST. DE SERV. DE ENT. PARAEST. Y FIDEIC. NO EMPR Y NO FINANC	18,347.53	100.00%	_____
4.1.7.4	INGRESOS POR VENTA DE BIENES Y PREST. DE SERV. DE ENT. PARAEST. EMPR NO FINANC C/PART EST MAY	0.00	0.00%	_____
4.1.7.5	INGRESOS POR VENTA DE BIENES Y PREST. DE SERV. DE ENT. PARAEST. EMPR FINANC MONET C/PART EST MAY	0.00	0.00%	_____
4.1.7.6	INGRESOS POR VENTA DE BIENES Y PREST. DE SERV. DE ENT. PARAEST. EMPR FINANC NO MONET C/PART EST MAY	0.00	0.00%	_____
4.1.7.7	INGRESOS POR VENTA DE BIENES Y PREST. DE SERV. DE FIDEIC. FINANC PÚBLICOS C/PART EST MAY	0.00	0.00%	_____
4.1.7.8	INGRESOS POR VENTA DE BIENES Y PREST. DE SERV. DE LOS PODERES LEG. Y JUDICIAL Y DE LOS ÓRGANOS AUT.	0.00	0.00%	_____
4.2	PART, APORT, CONV, INCENT. DERIV. D/COLAB. FISCAL, F. DIST. DE APORT, TRANSF, ASIG, SUBS Y SUBV Y P Y JUB	15,331,066.70		_____
4.2.1	PART, APORT, CONV, INCENT. DERIV. D/COLAB. FISCAL, F. DIST. DE APORT	0.00	0.00%	_____
1.1	PARTICIPACIONES	0.00	0.00%	_____
1.2	APORTACIONES	0.00	0.00%	_____
4.2.1.3	CONVENIOS	0.00	0.00%	_____
4.2.1.4	INCENTIVOS DERIVADOS DE LA COLABORACIÓN FISCAL	0.00	0.00%	_____
4.2.1.5	FONDOS DISTINTOS DE APORTACIONES	0.00	0.00%	_____
4.2.2	TRANSFERENCIAS, ASIGNACIONES, SUBSIDIOS Y SUBVENCIONES Y PENSIONES Y JUBILACIONES	15,331,066.70	100.00%	_____
4.2.2.1	TRANSFERENCIAS INTERNAS Y ASIGNACIONES DEL SECTOR PÚBLICO	15,331,066.70	100.00%	_____
4.2.2.3	SUBSIDIOS Y SUBVENCIONES	0.00	0.00%	_____
4.2.2.5	PENSIONES Y JUBILACIONES	0.00	0.00%	_____
4.2.2.7	TRANSFERENCIAS DEL FONDO MEXICANO DEL PETRÓLEO PARA LA ESTABILIZACIÓN Y EL DESARROLLO	0.00	0.00%	_____
4.3	OTROS INGRESOS Y BENEFICIOS	198,551.08		_____
4.3.1	INGRESOS FINANCIEROS	0.00	0.00%	_____
4.3.1.1	INTERESES GANADOS DE TÍTULOS, VALORES Y DEMÁS INSTRUMENTOS FINANCIEROS	0.00	0.00%	_____
4.3.1.9	OTROS INGRESOS FINANCIEROS	0.00	0.00%	_____
4.3.2	INCREMENTO POR VARIACIÓN DE INVENTARIOS	0.00	0.00%	_____
4.3.2.1	INCREMENTO POR VARIACIÓN DE INVENTARIOS DE MERCANCÍAS PARA VENTA	0.00	0.00%	_____
4.3.2.2	INCREMENTO POR VARIACIÓN DE INVENTARIOS DE MERCANCÍAS TERMINADAS	0.00	0.00%	_____

ORGANISMO OPERADOR DEL SERVICIO DE LIMPIA
DEL MUNICIPIO DE PUEBLA
NOTAS A LOS ESTADOS FINANCIEROS
NOTAS AL ESTADO DE ACTIVIDADES
Del 1 de Enero al 31 de Enero de 2026
(Cifras en pesos)

4.3.2.3	INCREMENTO POR VARIACIÓN DE INVENTARIOS DE MERCANCIAS EN PROCESO DE ELABORACIÓN	0.00	0.00%	_____
4.3.2.4	INCREMENTO POR VARIACIÓN DE INVENTARIOS DE MATERIAS PRIMAS, MATERIAL. Y SUMINISTROS PARA PRODUCCIÓN	0.00	0.00%	_____
4.3.2.5	INCREMENTO POR VARIACIÓN DE INVENTARIOS DE MATERIAS PRIMAS, MATERIALES Y SUMINISTROS DE CONSUMO	0.00	0.00%	_____
4.3.3	DISMINUCIÓN DEL EXCESO DE ESTIMACIONES POR PÉRDIDA O DETERIORO U OBSOLESCENCIA	0.00	0.00%	_____
4.3.3.1	DISMINUCIÓN DEL EXCESO DE ESTIMACIONES POR PÉRDIDA O DETERIORO U OBSOLESCENCIA	0.00	0.00%	_____
4.3.4	DISMINUCIÓN DEL EXCESO DE PROVISIONES	0.00	0.00%	_____
4.3.4.1	DISMINUCIÓN DEL EXCESO DE PROVISIONES	0.00	0.00%	_____
4.3.9	OTROS INGRESOS Y BENEFICIOS VARIOS	198,551.08	100.00%	_____
4.3.9.2	BONIFICACIONES Y DESCUENTOS OBTENIDOS	0.00	0.00%	_____
4.3.9.3	DIFERENCIAS POR TIPO DE CAMBIO A FAVOR	0.00	0.00%	_____
4.3.9.4	DIFERENCIAS DE COTIZACIONES A FAVOR EN VALORES NEGOCIABLES	0.00	0.00%	_____
4.3.9.5	RESULTADO POR POSICIÓN MONETARIA	0.00	0.00%	_____
4.3.9.6	UTILIDADES POR PARTICIPACIÓN PATRIMONIAL	0.00	0.00%	_____
4.3.9.7	DIFERENCIAS POR REESTRUCTURACIÓN DE DEUDA PÚBLICA A FAVOR	0.00	0.00%	_____
4.3.9.9	OTROS INGRESOS Y BENEFICIOS VARIOS	198,551.08	100.00%	_____



ORGANISMO OPERADOR DEL SERVICIO
DE LIMPIA DEL MUNICIPIO DE PUEBLA
ADMINISTRACIÓN 2024-2027
O/10/OGSL/CG/J

Handwritten signature and initials

ORGANISMO OPERADOR DEL SERVICIO DE LIMPIA
DEL MUNICIPIO DE PUEBLA
NOTAS A LOS ESTADOS FINANCIEROS
NOTAS AL ESTADO DE ACTIVIDADES
Del 1 de Enero al 31 de Enero de 2026
(Cifras en pesos)

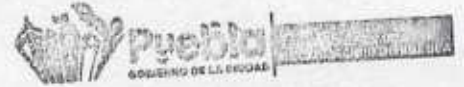


ORGANISMO OPERADOR DEL SERVICIO
DE LIMPIA DEL MUNICIPIO DE PUEBLA
ADMINISTRACIÓN 2024-2027
0/10/OOSL/CG/I

EA-02 GASTOS Y OTRAS PÉRDIDAS:

Cuenta	Nombre de la Cuenta	Monto	% de Rubro	Característica
5	GASTOS Y OTRAS PERDIDAS	11,634,705.43		
5.1	GASTOS DE FUNCIONAMIENTO	11,218,129.30		
5.1.1	SERVICIOS PERSONALES	11,014,741.12	100.00%	
5.1.1.1	REMUNERACIONES AL PERSONAL DE CARÁCTER PERMANENTE	7,292,742.66	66.21%	
5.1.1.2	REMUNERACIONES AL PERSONAL DE CARÁCTER TRANSITORIO	0.00	0.00%	
5.1.1.3	REMUNERACIONES ADICIONALES Y ESPECIALES	61,389.65	0.56%	
5.1.1.4	SEGURIDAD SOCIAL	1,829,293.28	16.61%	
5.1.1.5	OTRAS PRESTACIONES SOCIALES Y ECONÓMICAS	1,831,315.53	16.63%	
5.1.1.6	PAGO DE ESTÍMULOS A SERVIDORES PÚBLICOS	0.00	0.00%	
5.1.2	MATERIALES Y SUMINISTROS	66,048.76	100.00%	
5.1.2.1	MATERIALES DE ADMINISTRACIÓN, EMISIÓN DE DOCUMENTOS Y ARTÍCULOS OFICIALES	0.00	0.00%	
5.1.2.2	ALIMENTOS Y UTENSILIOS	26,820.77	40.61%	
5.1.2.3	MATERIAS PRIMAS Y MATERIALES DE PRODUCCIÓN Y COMERCIALIZACIÓN	0.00	0.00%	
5.1.2.4	MATERIALES Y ARTÍCULOS DE CONSTRUCCIÓN Y DE REPARACIÓN	5,735.21	8.68%	
5.1.2.5	PRODUCTOS QUÍMICOS, FARMACÉUTICOS Y DE LABORATORIO	7,120.14	10.78%	
5.1.2.6	COMBUSTIBLES, LUBRICANTES Y ADITIVOS	7,368.00	11.16%	
5.1.2.7	VESTUARIO, BLANCOS, PRENDAS DE PROTECCIÓN Y ARTÍCULOS DEPORTIVOS	0.00	0.00%	
5.1.2.8	MATERIALES Y SUMINISTROS PARA SEGURIDAD	0.00	0.00%	
5.1.2.9	HERRAMIENTAS, REFACCIONES Y ACCESORIOS MENORES	19,004.64	28.77%	
5.1.3	SERVICIOS GENERALES	137,339.42	100.00%	
5.1.3.1	SERVICIOS BÁSICOS	19,431.32	14.15%	
5.1.3.2	SERVICIOS DE ARRENDAMIENTO	0.00	0.00%	
5.1.3.3	SERVICIOS PROFESIONALES, CIENTÍFICOS Y TÉCNICOS Y OTROS SERVICIOS	4,014.00	2.92%	
5.1.3.4	SERVICIOS FINANCIEROS, BANCARIOS Y COMERCIALES	1,867.10	1.36%	
5.1.3.5	SERVICIOS DE INSTALACIÓN, REPARACIÓN, MANTENIMIENTO Y CONSERVACIÓN	110,143.00	80.20%	
5.1.3.6	SERVICIOS DE COMUNICACIÓN SOCIAL Y PUBLICIDAD	0.00	0.00%	
5.1.3.7	SERVICIOS DE TRASLADO Y VIÁTICOS	0.00	0.00%	
5.1.3.8	SERVICIOS OFICIALES	0.00	0.00%	
5.1.3.9	OTROS SERVICIOS GENERALES	1,884.00	1.37%	
5.2	TRANSFERENCIAS, ASIGNACIONES, SUBSIDIOS Y OTRAS AYUDAS	140,000.00		
5.2.1	TRANSFERENCIAS INTERNAS Y ASIGNACIONES AL SECTOR PÚBLICO	0.00	0.00%	
5.2.1.1	ASIGNACIONES AL SECTOR PÚBLICO	0.00	0.00%	
5.2.1.2	TRANSFERENCIAS INTERNAS AL SECTOR PÚBLICO	0.00	0.00%	
5.2.2	TRANSFERENCIAS AL RESTO DEL SECTOR PÚBLICO	0.00	0.00%	
5.2.2.1	TRANSFERENCIAS A ENTIDADES PARAESTATALES	0.00	0.00%	
5.2.2.2	TRANSFERENCIAS A ENTIDADES FEDERATIVAS Y MUNICIPIOS	0.00	0.00%	
5.2.3	SUBSIDIOS Y SUBVENCIONES	0.00	0.00%	
5.2.3.1	SUBSIDIOS	0.00	0.00%	

ORGANISMO OPERADOR DEL SERVICIO DE LIMPIA
 DEL MUNICIPIO DE PUEBLA
 NOTAS A LOS ESTADOS FINANCIEROS
 NOTAS AL ESTADO DE ACTIVIDADES
 Del 1 de Enero al 31 de Enero de 2026
 (Cifras en pesos)



ORGANISMO OPERADOR DEL SERVICIO
 DE LIMPIA DEL MUNICIPIO DE PUEBLA
 ADMINISTRACIÓN 2024-2027
 0/10/OOSL/CG/J

5.2.3.2	SUBVENCIONES	0.00	0.00%	_____
5.2.4	AYUDAS SOCIALES	140,000.00	100.00%	_____
5.2.4.1	AYUDAS SOCIALES A PERSONAS	0.00	0.00%	_____
5.2.4.2	BECAS	0.00	0.00%	_____
5.2.4.3	AYUDAS SOCIALES A INSTITUCIONES	140,000.00	100.00%	_____
5.2.4.4	AYUDAS SOCIALES POR DESASTRES NATURALES Y OTROS SINIESTROS	0.00	0.00%	_____
5.2.5	PENSIONES Y JUBILACIONES	0.00	0.00%	_____
5.2.5.1	PENSIONES	0.00	0.00%	_____
5.2	JUBILACIONES	0.00	0.00%	_____
5.2.5.9	OTRAS PENSIONES Y JUBILACIONES	0.00	0.00%	_____
5.2.6	TRANSFERENCIAS A FIDEICOMISOS, MANDATOS Y CONTRATOS ANÁLOGOS	0.00	0.00%	_____
5.2.6.1	TRANSFERENCIAS A FIDEICOMISOS, MANDATOS Y CONTRATOS ANÁLOGOS AL GOBIERNO	0.00	0.00%	_____
5.2.6.2	TRANSFERENCIAS A FIDEICOMISOS, MANDATOS Y CONTRATOS ANÁLOGOS A ENTIDADES PARAESTATALES	0.00	0.00%	_____
5.2.7	TRANSFERENCIAS A LA SEGURIDAD SOCIAL	0.00	0.00%	_____
5.2.7.1	TRANSFERENCIAS POR OBLIGACIONES DE LEY	0.00	0.00%	_____
5.2.8	DONATIVOS	0.00	0.00%	_____
5.2.8.1	DONATIVOS A INSTITUCIONES SIN FINES DE LUCRO	0.00	0.00%	_____
5.2.8.2	DONATIVOS A ENTIDADES FEDERATIVAS Y MUNICIPIOS	0.00	0.00%	_____
5.2.8.3	DONATIVOS A FIDEICOMISOS, MANDATOS Y CONTRATOS ANÁLOGOS PRIVADOS	0.00	0.00%	_____
5.2.8.4	DONATIVOS A FIDEICOMISOS, MANDATOS Y CONTRATOS ANÁLOGOS ESTATALES	0.00	0.00%	_____
5.2.8.5	DONATIVOS INTERNACIONALES	0.00	0.00%	_____
5.2.9	TRANSFERENCIAS AL EXTERIOR	0.00	0.00%	_____
5.2.9.1	TRANSFERENCIAS AL EXTERIOR A GOBIERNOS EXTRANJEROS Y ORGANISMOS INTERNACIONALES	0.00	0.00%	_____
5.2.9.2	TRANSFERENCIAS AL SECTOR PRIVADO EXTERNO	0.00	0.00%	_____
5.3	PARTICIPACIONES Y APORTACIONES	0.00	0.00%	_____
5.3.1	PARTICIPACIONES	0.00	0.00%	_____
5.3.1.1	PARTICIPACIONES DE LA FEDERACIÓN A ENTIDADES FEDERATIVAS Y MUNICIPIOS	0.00	0.00%	_____
5.3.1.2	PARTICIPACIONES DE LAS ENTIDADES FEDERATIVAS A LOS MUNICIPIOS	0.00	0.00%	_____
5.3.2	APORTACIONES	0.00	0.00%	_____
5.3.2.1	APORTACIONES DE LA FEDERACIÓN A ENTIDADES FEDERATIVAS Y MUNICIPIOS	0.00	0.00%	_____
5.3.2.2	APORTACIONES DE LAS ENTIDADES FEDERATIVAS A LOS MUNICIPIOS	0.00	0.00%	_____
5.3.3	CONVENIOS	0.00	0.00%	_____
5.3.3.1	CONVENIOS DE REASIGNACIÓN	0.00	0.00%	_____
5.3.3.2	CONVENIOS DE DESCENTRALIZACIÓN Y OTROS	0.00	0.00%	_____
5.4	INTERESES, COMISIONES Y OTROS GASTOS DE LA DEUDA PÚBLICA	0.00	0.00%	_____
5.4.1	INTERESES DE LA DEUDA PÚBLICA	0.00	0.00%	_____
5.4.1.1	INTERESES DE LA DEUDA PÚBLICA INTERNA	0.00	0.00%	_____
5.4.1.2	INTERESES DE LA DEUDA PÚBLICA EXTERNA	0.00	0.00%	_____
5.4.2	COMISIONES DE LA DEUDA PÚBLICA	0.00	0.00%	_____
5.4.2.1	COMISIONES DE LA DEUDA PÚBLICA INTERNA	0.00	0.00%	_____
5.4.2.2	COMISIONES DE LA DEUDA PÚBLICA EXTERNA	0.00	0.00%	_____
5.4.3	GASTOS DE LA DEUDA PÚBLICA	0.00	0.00%	_____
5.4.3.1	GASTOS DE LA DEUDA PÚBLICA INTERNA	0.00	0.00%	_____

ORGANISMO OPERADOR DEL SERVICIO DE LIMPIA
DEL MUNICIPIO DE PUEBLA
NOTAS A LOS ESTADOS FINANCIEROS
NOTAS AL ESTADO DE ACTIVIDADES
Del 1 de Enero al 31 de Enero de 2026
(Cifras en pesos)




ORGANISMO OPERADOR DEL SERVICIO
DE LIMPIA DEL MUNICIPIO DE PUEBLA
ADMINISTRACIÓN 2024-2027
0/10/OOSL/CG/3

5.4.3.2	GASTOS DE LA DEUDA PÚBLICA EXTERNA	0.00	0.00%	
5.4.4	COSTO POR COBERTURAS	0.00	0.00%	
5.4.4.1	COSTO POR COBERTURAS	0.00	0.00%	
5.4.5	APOYOS FINANCIEROS	0.00	0.00%	
5.4.5.1	APOYOS FINANCIEROS A INTERMEDIARIOS	0.00	0.00%	
5.4.5.2	APOYO FINANCIEROS A AHORRADORES Y DEUDORES DEL SISTEMA FINANCIERO NACIONAL	0.00	0.00%	
5.5	OTROS GASTOS Y PÉRDIDAS EXTRAORDINARIAS	276,576.13		
5.5.1	ESTIMACIONES, DEPRECIACIONES, DETERIOROS, OBSOLESCENCIAS Y AMORTIZACIONES	276,576.13	100.00%	
5.5.1.1	ESTIMACIONES DE PÉRDIDA POR DETERIORO DE ACTIVOS CIRCULANTES	0.00	0.00%	
5.5.1.2	ESTIMACIONES DE PÉRDIDA POR DETERIORO DE ACTIVOS NO CIRCULANTES	0.00	0.00%	
5.5.1.3	DEPRECIACIÓN DE BIENES INMUEBLES	0.00	0.00%	
5.5.1.4	DEPRECIACIÓN DE INFRAESTRUCTURA	0.00	0.00%	
5.5.1.5	DEPRECIACIÓN DE BIENES MUEBLES	276,576.13	100.00%	
5.5.1.6	DETERIORO DE BIENES	0.00	0.00%	
5.5.1.7	AMORTIZACIÓN DE ACTIVOS INTANGIBLES	0.00	0.00%	
5.5.1.8	DISMINUCIÓN DE BIENES POR PÉRDIDA U OBSOLESCENCIA	0.00	0.00%	
5.5.2	PROVISIONES	0.00	0.00%	
5.5.2.1	PROVISIONES DE PASIVOS A CORTO PLAZO	0.00	0.00%	
5.5.2.2	PROVISIONES DE PASIVOS A LARGO PLAZO	0.00	0.00%	
5.5.3	DISMINUCIONES DE INVENTARIOS	0.00	0.00%	
5.5.3.1	DISMINUCIONES DE INVENTARIOS DE MERCANCÍAS PARA VENTA	0.00	0.00%	
5.5.3.2	DISMINUCIONES DE INVENTARIOS DE MERCANCÍAS TERMINADAS	0.00	0.00%	
5.5.3.3	DISMINUCIONES DE INVENTARIOS DE MERCANCÍAS EN PROCESO DE ELABORACIÓN	0.00	0.00%	
5.5.3.4	DISMINUCIONES DE INVENTARIOS DE MATERIAS PRIMAS, MATERIALES Y SUMINISTROS PARA PRODUCCIÓN	0.00	0.00%	
5.5.3.5	DISMINUCIONES DE ALMACÉN DE MATERIALES Y SUMINISTROS DE CONSUMO	0.00	0.00%	
5.5.9	OTROS GASTOS	0.00	0.00%	
5.5.9.1	GASTOS DE EJERCICIOS ANTERIORES	0.00	0.00%	
5.5.9.2	PÉRDIDAS POR RESPONSABILIDADES	0.00	0.00%	
5.5.9.3	BONIFICACIONES Y DESCUENTOS OTORGADOS	0.00	0.00%	
5.5.9.4	DIFERENCIAS POR TIPO DE CAMBIO NEGATIVAS	0.00	0.00%	
5.5.9.5	DIFERENCIAS DE COTIZACIONES NEGATIVAS EN VALORES NEGOCIABLES	0.00	0.00%	
5.5.9.6	RESULTADO POR POSICIÓN MONETARIA	0.00	0.00%	
5.5.9.7	PÉRDIDAS POR PARTICIPACIÓN PATRIMONIAL	0.00	0.00%	
5.5.9.8	DIFERENCIAS POR REESTRUCTURACIÓN DE DEUDA PÚBLICA NEGATIVAS	0.00	0.00%	
5.5.9.9	OTROS GASTOS VARIOS	0.00	0.00%	

ORGANISMO OPERADOR DEL SERVICIO DE LIMPIA
DEL MUNICIPIO DE PUEBLA
NOTAS A LOS ESTADOS FINANCIEROS
NOTAS AL ESTADO DE ACTIVIDADES
Del 1 de Enero al 31 de Enero de 2026
(Cifras en pesos)

5.6	INVERSIÓN PÚBLICA	0.00	
5.6.1	INVERSIÓN PÚBLICA NO CAPITALIZABLE	0.00	0.00%
5.6.1.1	CONSTRUCCIÓN EN BIENES NO CAPITALIZABLE	0.00	0.00%

Bajo protesta de decir verdad declaramos que los Estados Financieros y sus notas,
son razonablemente correctos y son responsabilidad del emisor.


RICARDO OMAR RODRÍGUEZ CORTE
COORDINADOR GENERAL


RICARDO RUGERIO CASELÍN
DIRECTOR ADMINISTRATIVO



ORGANISMO OPERADOR DEL SERVICIO
DE LIMPIA DEL MUNICIPIO DE PUEBLA
ADMINISTRACIÓN 2024-2027
O/10/OOSL/CG/1



**ORGANISMO OPERADOR DEL SERVICIO
 DE LIMPIA DEL MUNICIPIO DE PUEBLA**
 ADMINISTRACIÓN 2024-2027
 0/10/OOSL/CG/J

ESF-01 FONDOS CON AFECTACIÓN ESPECÍFICA E INVERSIONES FINANCIERAS:

Cuenta	Nombre de la Cuenta	Monto	2025	2024	2023	2022	Factibilidad de cobro
1.1.1.4	INVERSIONES TEMPORALES (HASTA 3 MESES)	0.00					
1.1.1.5	FONDOS CON AFECTACIÓN ESPECÍFICA	0.00					
1.1.2.1	INVERSIONES FINANCIERAS DE CORTO PLAZO	0.00					
1.2.1.1	INVERSIONES A LARGO PLAZO	0.00					
	TOTAL	0.00					

ESF-02 CONTRIBUCIONES POR RECUPERAR:

Cuenta	Nombre de la Cuenta	Monto	2025	2024	2023	2022	Factibilidad de cobro
1.1.2.2	CUENTAS POR COBRAR A CORTO PLAZO	536,068.35	8,184,710.89	4,456,629.83	376,790.16	1,448,669.13	
1.1.2.4	INGRESOS POR RECUPERAR A CORTO PLAZO	0.00	0.00	0.00	0.00	0.72	
	TOTAL	536,068.35	8,184,710.89	4,456,629.83	376,790.16	1,448,669.85	

ESF-03 CONTRIBUCIONES POR RECUPERAR CORTO PLAZO:

Cuenta	Nombre de la Cuenta	Monto	2025	2024	2023	2022	Factibilidad de cobro
1.1.2.3	DEUDORES DIVERSOS POR COBRAR A CORTO PLAZO	0.00	90 días	180 días	365 días	+365 días	
1.1.2.5	DEUDORES POR ANTICIPOS DE TESORERÍA A CORTO PLAZO	0.00	0.00	0.00	0.00	0.00	
1.1.3	DERECHOS A RECIBIR BIENES O SERVICIOS	0.00	0.00	0.00	0.00	0.00	
1.1.3.1	ANTICIPO A PROVEEDORES POR ADQUISICIÓN DE BIENES Y PRESTACIÓN DE SERVICIOS A CORTO PLAZO	0.00	0.00	0.00	0.00	0.00	
1.1.3.2	ANTICIPO A PROVEEDORES POR ADQUISICIÓN DE BIENES INMUEBLES Y MOBILES A CORTO PLAZO	0.00	0.00	0.00	0.00	0.00	
1.1.3.3	ANTICIPO A PROVEEDORES POR ADQUISICIÓN DE BIENES INTANGIBLES A CORTO PLAZO	0.00	0.00	0.00	0.00	0.00	
1.1.3.4	ANTICIPO A CONTRATISTAS POR OBRAS PÚBLICAS A CORTO PLAZO	0.00	0.00	0.00	0.00	0.00	
1.1.3.9	OTROS DERECHOS A RECIBIR BIENES O SERVICIOS A CORTO PLAZO	0.00	0.00	0.00	0.00	0.00	
	TOTAL	0.00	0.00	0.00	0.00	0.00	

Handwritten signature and initials in blue ink.

Cuenta	Nombre de la Cuenta	Monto	Sistema de costeo	Método de valuación	Conveniencia de Apl.
ESF-04 INVENTARIO:					
1.1.4	INVENTARIOS	0.00			
1.1.4.1	INVENTARIO DE MERCANCIAS PARA VENTA	0.00			
1.1.4.2	INVENTARIO DE MERCANCIAS TERMINADAS	0.00			
1.1.4.3	INVENTARIO DE MERCANCIAS EN PROCESO DE ELABORACIÓN	0.00			
1.1.4.4	INVENTARIO DE MATERIAS PRIMAS, MATERIALES Y SUMINISTROS PARA PRODUCCIÓN	0.00			
1.1.4.5	BIENES EN TRÁNSITO	0.00			
	TOTAL	0.00			
ESF-05 ALMACENES:					
1.1.5	ALMACENES	0.00			
1.1.5.1	ALMACÉN DE MATERIALES Y SUMINISTROS DE CONSUMO	0.00			
	TOTAL	0.00			
ESF-06 FIDEICOMISOS, MANDATOS Y CONTRATOS ANÁLOGOS:					
1.2.1.3	FIDEICOMISOS, MANDATOS Y CONTRATOS ANÁLOGOS	0.00			
	TOTAL	0.00			
ESF-07 PARTICIPACIONES Y APORTACIONES DE CAPITAL, INVERSIONES A LARGO PLAZO Y TÍTULOS Y VALORES A LARGO PLAZO:					
1.2.1.1	INVERSIONES A LARGO PLAZO	0.00			
1.2.1.2	TÍTULOS Y VALORES A LARGO PLAZO	0.00			
1.2.1.4	PARTICIPACIONES Y APORTACIONES DE CAPITAL	0.00			
	TOTAL	0.00			



ORGANISMO OPERADOR DEL SERVICIO
 DE LIMPIA DEL MUNICIPIO DE PUEBLA
 ADMINISTRACIÓN 2024-2027
 O/10/OOSL/CG/I



ORGANISMO OPERADOR DEL SERVICIO
DE LIMPIA DEL MUNICIPIO DE PUEBLA
ADMINISTRACIÓN 2024-2027
O/10/OOSL/CG/I

ESF-08 BIENES MUEBLES E INMUEBLES:											
Cuenta	Nombre de la Cuenta	Monto	Dep. Gasto	Dep. Acum.	Método	Tasas	Criterios				
1.2.3	BIENES INMUEBLES, INFRAESTRUCTURA Y CONSTRUCCIONES EN PROCESO	60,531,823.54	0.00	0.00							
1.2.3.1	TERRENOS	52,239,809.75	0.00	0.00	Línea Recta	Manual					
1.2.3.2	VIVIENDAS	0.00	0.00	0.00	Línea Recta	Manual					
1.2.3.3	EDIFICIOS NO HABITACIONALES	8,292,013.79	0.00	0.00	Línea Recta	Manual					
1.2.3.4	INFRAESTRUCTURA	0.00	0.00	0.00							
1.2.3.5	CONSTRUCCIONES EN PROCESO EN BIENES DE DOMINIO PÚBLICO	0.00	0.00	0.00							
1.2.3.6	CONSTRUCCIONES EN PROCESO EN BIENES PROPIOS	0.00	0.00	0.00							
1.2.3.9	OTROS BIENES INMUEBLES	0.00	0.00	0.00	Línea Recta	Manual					
1.2.4	BIENES MUEBLES	31,935,201.81	276,576.13	25,052,479.69							
1.2.4.1	MOBILIARIO Y EQUIPO DE ADMINISTRACIÓN	2,416,402.47	18,679.67	1,816,942.31	Línea Recta	Manual					
1.2.4.2	MOBILIARIO Y EQUIPO EDUCACIONAL Y RECREATIVO	39,654.05	695.97	26,430.54	Línea Recta	Manual					
1.2.4.3	EQUIPO E INSTRUMENTAL MÉDICO Y DE LABORATORIO	0.00	0.00	0.00	Línea Recta	Manual					
1.2.4.4	VEHÍCULOS Y EQUIPO DE TRANSPORTE	28,805,153.91	253,409.15	22,805,677.42	Línea Recta	Manual					
1.2.4.5	EQUIPO DE DEFENSA Y SEGURIDAD	0.00	0.00	0.00	Línea Recta	Manual					
1.2.4.6	MAQUINARIA, OTROS EQUIPOS Y HERRAMIENTAS	573,991.38	3,791.34	403,429.42	Línea Recta	Manual					
1.2.4.7	COLECCIONES, OBRAS DE ARTE Y OBJETOS VALIOSOS	0.00	0.00	0.00	Línea Recta	Manual					
1.2.4.8	ACTIVOS BIOLÓGICOS	0.00	0.00	0.00	Línea Recta	Manual					
	TOTAL	92,467,025.35	276,576.13	25,052,479.69							
ESF-09 INTANGIBLES Y DIFERIDOS:											
Cuenta	Nombre de la Cuenta	Monto	Amort. Gasto	Amort. Acum.	Método	Tasas	Criterios				
1.2.5	ACTIVOS INTANGIBLES	324.00	0.00	0.00							
1.2.5.1	SOFTWARE	0.00	0.00	0.00	Línea Recta	Manual					
1.2.5.2	PATENTES, MARCAS Y DERECHOS	324.00	0.00	0.00	Línea Recta	Manual					
1.2.5.3	CONCESIONES Y FRANQUICIAS	0.00	0.00	0.00	Línea Recta	Manual					
1.2.5.4	LICENCIAS	0.00	0.00	0.00	Línea Recta	Manual					
1.2.5.9	OTROS ACTIVOS INTANGIBLES	0.00	0.00	0.00	Línea Recta	Manual					
1.2.7	ACTIVOS DIFERIDOS	0.00	0.00	0.00							
1.2.7.1	ESTUDIOS, FORMULACIÓN Y EVALUACIÓN DE PROYECTOS	0.00	0.00	0.00							

280

ORGANISMO OPERADOR DEL SERVICIO DE LIMPIA
 DEL MUNICIPIO DE PUEBLA
 NOTAS A LOS ESTADOS FINANCIEROS
 NOTAS AL ESTADO DE SITUACIÓN FINANCIERA
 Del 1 de Enero al 31 de Enero de 2026
 (Cifras en Pesos)

1.2.7.2	DERECHOS SOBRE BIENES EN RÉGIMEN DE ARRENDAMIENTO FINANCIERO	0.00	0.00	0.00	0.00
1.2.7.3	GASTOS PAGADOS POR ADELANTADO A LARGO PLAZO	0.00	0.00	0.00	0.00
1.2.7.4	ANTICIPOS A LARGO PLAZO	0.00	0.00	0.00	0.00
1.2.7.5	BENEFICIOS AL RETIRO DE EMPLEADOS PAGADOS POR ADELANTADO	0.00	0.00	0.00	0.00
1.2.7.9	OTROS ACTIVOS DIFERIDOS	0.00	0.00	0.00	0.00
	TOTAL	324.00	0.00	0.00	0.00

ESF-10 ESTIMACIONES Y DETERIOROS:

Cuenta	Nombre de la Cuenta	Monto	Criterio
1.1.6	ESTIMACIÓN POR PÉRDIDAS O DETERIORO DE ACTIVOS CIRCULANTES	0.00	
1.1.6.1	ESTIMACIONES PARA CUENTAS INCOBRABLES POR DERECHOS A RECIBIR EFECTIVO O EQUIVALENTES	0.00	
1.1.6.2	ESTIMACIÓN POR DETERIORO DE INVENTARIOS	0.00	
	TOTAL	0.00	

ESF-11 OTROS ACTIVOS:

Cuenta	Nombre de la Cuenta	Monto	Característica
1.1.9	OTROS ACTIVOS CIRCULANTES	0.00	
1.2.9.1	BIENES EN CONCESIÓN	0.00	
1.2.9.2	BIENES EN ARRENDAMIENTO FINANCIERO	0.00	
1.2.9.3	BIENES EN COMODATO	0.00	
	TOTAL	0.00	

ESF-12 CUENTAS Y DOCUMENTOS POR PAGAR:

Cuenta	Nombre de la Cuenta	Monto	90 días	180 días	365 días	+365 días	Factibilidad de pago
2.1.1	CUENTAS POR PAGAR A CORTO PLAZO	5,521,540.22	5,444,912.87	2.28	6,611.38	70,013.69	
2.1.1.1	SERVICIOS PERSONALES POR PAGAR A CORTO PLAZO	430,866.95	330,358.97	0.00	0.00	100,507.88	
2.1.1.2	PROVEEDORES POR PAGAR A CORTO PLAZO	1,667,320.84	1,667,320.84	0.00	0.00	0.00	0.00
2.1.1.3	CONTRATISTAS POR OBRAS PÚBLICAS POR PAGAR A CORTO PLAZO	0.00	0.00	0.00	0.00	0.00	0.00
2.1.1.4	PARTICIPACIONES Y APORTACIONES POR PAGAR A CORTO PLAZO	0.00	0.00	0.00	0.00	0.00	0.00



ORGANISMO OPERADOR DEL SERVICIO
 DE LIMPIA DEL MUNICIPIO DE PUEBLA
 ADMINISTRACIÓN 2024-2027
 0/10/OOSL/CG/J

[Handwritten signature]

ORGANISMO OPERADOR DEL SERVICIO DE LIMPIA
 DEL MUNICIPIO DE PUEBLA
 NOTAS A LOS ESTADOS FINANCIEROS
 NOTAS AL ESTADO DE SITUACIÓN FINANCIERA
 Del 1 de Enero al 31 de Enero de 2026
 (Cifras en Pesos)

Cuenta	Nombre de la Cuenta	Monto	Naturaleza	Característica
2.1.1.5	PAGAR A CORTO PLAZO	0.00	0.00	0.00
2.1.1.5	TRANSFERENCIAS OTORGADAS POR PAGAR A CORTO PLAZO	0.00	0.00	0.00
2.1.1.6	INTERESES, COMISIONES Y OTROS GASTOS DE LA DEUDA PÚBLICA	0.00	0.00	0.00
2.1.1.7	RETENCIONES Y CONTRIBUCIONES POR PAGAR A CORTO PLAZO	3,375,376.18	3,399,256.71	6,611.38
2.1.1.8	DEVOLUCIONES DE LA LEY DE INGRESOS POR PAGAR A CORTO PLAZO	0.00	0.00	0.00
2.1.1.9	OTRAS CUENTAS POR PAGAR A CORTO PLAZO	47,976.35	47,976.35	0.00
2.1.2	DOCUMENTOS POR PAGAR A CORTO PLAZO	0.00	0.00	0.00
2.1.2.1	DOCUMENTOS COMERCIALES POR PAGAR A CORTO PLAZO	0.00	0.00	0.00
2.1.2.2	DOCUMENTOS CON CONTRATISTAS POR OBRAS PÚBLICAS POR PAGAR A CORTO PLAZO	0.00	0.00	0.00
2.1.2.9	OTROS DOCUMENTOS POR PAGAR A CORTO PLAZO	0.00	0.00	0.00
	TOTAL	5,521,540.22	5,444,912.87	6,611.38
				70,013.69

ESF-13 FONDOS Y BIENES DE TERCEROS:

Cuenta	Nombre de la Cuenta	Monto	Naturaleza	Característica
2.1.6	FONDOS Y BIENES DE TERCEROS EN GARANTÍA Y/O ADMINISTRACIÓN A CORTO PLAZO	0.00		
2.1.6.1	FONDOS EN GARANTÍA A CORTO PLAZO	0.00		
2.1.6.2	FONDOS EN ADMINISTRACIÓN A CORTO PLAZO	0.00		
2.1.6.3	FONDOS CONTINGENTES A CORTO PLAZO	0.00		
2.1.6.4	FONDOS DE FIDEICOMISOS, MANDATOS Y CONTRATOS ANÁLOGOS A CORTO PLAZO	0.00		
2.1.6.5	OTROS FONDOS DE TERCEROS EN GARANTÍA Y/O ADMINISTRACIÓN A CORTO PLAZO	0.00		
2.1.6.6	VALORES Y BIENES EN GARANTÍA A CORTO PLAZO	0.00		
2.2.5	FONDOS Y BIENES DE TERCEROS EN GARANTÍA Y/O ADMINISTRACIÓN A LARGO PLAZO	0.00		
2.2.5.1	FONDOS EN GARANTÍA A LARGO PLAZO	0.00		
2.2.5.2	FONDOS EN ADMINISTRACIÓN A LARGO PLAZO	0.00		
2.2.5.3	FONDOS CONTINGENTES A LARGO PLAZO	0.00		
2.2.5.4	FONDOS DE FIDEICOMISOS, MANDATOS Y CONTRATOS ANÁLOGOS A LARGO PLAZO	0.00		
2.2.5.5	OTROS FONDOS DE TERCEROS EN GARANTÍA	0.00		



ORGANISMO OPERADOR DEL SERVICIO
 DE LIMPIA DEL MUNICIPIO DE PUEBLA
 ADMINISTRACIÓN 2024-2027
 O/10/OOSU/CG/1

200

ORGANISMO OPERADOR DEL SERVICIO DE LIMPIA
 DEL MUNICIPIO DE PUEBLA
 NOTAS A LOS ESTADOS FINANCIEROS
 NOTAS AL ESTADO DE SITUACIÓN FINANCIERA
 Del 1 de Enero al 31 de Enero de 2026
 (Cifras en Pesos)

Y/O ADMINISTRACIÓN A LARGO PLAZO				
Cuenta	Nombre de la Cuenta	Monto	Naturaleza	Característica
2.2.5.6	VALORES Y BIENES EN GARANTÍA A LARGO PLAZO	0.00		
	TOTAL	0.00		
ESF-14 PASIVOS DIFERIDOS:				
2.1.5	PASIVOS DIFERIDOS A CORTO PLAZO	0.00		
2.1.5.1	INGRESOS COBRADOS POR ADELANTADO A CORTO PLAZO	0.00		
2.1.5.2	INTERESES COBRADOS POR ADELANTADO A CORTO PLAZO	0.00		
2.1.5.9	OTROS PASIVOS DIFERIDOS A CORTO PLAZO	0.00		
2.2.4	PASIVOS DIFERIDOS A LARGO PLAZO	0.00		
2.2.4.1	CRÉDITOS DIFERIDOS A LARGO PLAZO	0.00		
2.2.4.2	INTERESES COBRADOS POR ADELANTADO A LARGO PLAZO	0.00		
2.2.4.9	OTROS PASIVOS DIFERIDOS A LARGO PLAZO	0.00		
	TOTAL	0.00		
ESF-15 PROVISIONES:				
Cuenta	Nombre de la Cuenta	Monto	Naturaleza	Característica
2.1.7	PROVISIONES A CORTO PLAZO	0.00		
2.1.7.1	PROVISIÓN PARA DEMANDAS Y JUICIOS A CORTO PLAZO	0.00		
2.1.7.2	PROVISIÓN PARA CONTINGENCIAS A CORTO PLAZO	0.00		
2.1.7.9	OTRAS PROVISIONES A CORTO PLAZO	0.00		
2.2.6	PROVISIONES A LARGO PLAZO	30,755.78		
2.2.6.1	PROVISIÓN PARA DEMANDAS Y JUICIOS A LARGO PLAZO	30,755.78		
2.2.6.2	PROVISIÓN PARA PENSIONES A LARGO PLAZO	0.00		
2.2.6.3	PROVISIÓN PARA CONTINGENCIAS A LARGO PLAZO	0.00		
2.2.6.9	OTRAS PROVISIONES A LARGO PLAZO	0.00		
	TOTAL	30,755.78		



2020

ORGANISMO OPERADOR DEL SERVICIO DE LIMPIA
 DEL MUNICIPIO DE PUEBLA
 NOTAS A LOS ESTADOS FINANCIEROS
 NOTAS AL ESTADO DE SITUACIÓN FINANCIERA
 Del 1 de Enero al 31 de Enero de 2026
 (Cifras en Pesos)

Cuenta	Nombre de la Cuenta	Monto	Naturaleza	Característica
2.1-16	OTROS PASIVOS:			
2.1.1.9	OTROS PASIVOS A CORTO PLAZO	0.00		
2.1.1.9.1	INGRESOS POR CLASIFICAR	0.00		
2.1.1.9.2	RECAUDACIÓN POR PARTICIPAR	0.00		
2.1.1.9.9	OTROS PASIVOS CIRCULANTES	0.00		
	TOTAL	0.00		

Bajo protesta de decir verdad declaramos que los Estados Financieros y sus notas, son razonablemente correctos y son responsabilidad del emisor.


 RICARDO OMAR RODRÍGUEZ CORTE
 COORDINADOR GENERAL


 RICARDO RUBÉN CASPEÁN
 DIRECTOR ADMINISTRATIVO



ORGANISMO OPERADOR DEL SERVICIO
 DE LIMPIA DEL MUNICIPIO DE PUEBLA
 ADMINISTRACIÓN 2024-2027
 O/10/OOSL/CG/1

ORGANISMO OPERADOR DEL SERVICIO DE LIMPIA
DEL MUNICIPIO DE PUEBLA
NOTAS A LOS ESTADOS FINANCIEROS
NOTAS AL ESTADO DE VARIACIÓN EN LA HACIENDA PÚBLICA/PATRIMONIO
Del 1 de Enero al 31 de Enero de 2026
(Cifras en Pesos)


VPH-01 PATRIMONIO CONTRIBUIDO:


Cuenta	Nombre de la Cuenta	Monto	Tipo	Naturaleza
3.1.1	APORTACIONES	0.00		
3.1.2	DONACIONES DE CAPITAL	1,628,803.19		
3.1.3	ACTUALIZACIÓN DE LA HACIENDA PÚBLICA/PATRIMONIO	89,087,216.71		
	TOTAL	90,716,019.90		

02 PATRIMONIO GENERADO:

Cuenta	Nombre de la Cuenta	Monto	Procedencia
3.2.1	RESULTADO DEL EJERCICIO (AHORRO/DESAHORRO)	4,130,792.03	
3.2.2	RESULTADOS DE EJERCICIOS ANTERIORES	36,241,120.73	
3.2.3	REVALÚOS	14,286,099.62	
3.2.3.1	REVALÚO DE BIENES INMUEBLES	0.00	
3.2.3.2	REVALÚO DE BIENES MUEBLES	14,286,099.62	
3.2.3.3	REVALÚO DE BIENES INTANGIBLES	0.00	
3.2.3.9	OTROS REVALÚOS	0.00	
3.2.4	RESERVAS	0.00	
3.2.4.1	RESERVAS DE PATRIMONIO	0.00	
3.2.4.2	RESERVAS TERRITORIALES	0.00	
3.2.4.3	RESERVAS POR CONTINGENCIAS	0.00	
3.2.5	RECTIFICACIONES DE RESULTADOS DE EJERCICIOS ANTERIORES	399,230.39	
3.2.5.1	CAMBIOS EN POLÍTICAS CONTABLES	0.00	
3.2.5.2	CAMBIOS POR ERRORES CONTABLES	362,649.16	
3.2.5.3	CAMBIOS EN ESTIMACIONES CONTABLES	36,581.23	
	TOTAL	55,057,242.77	

Bajo protesta de decir verdad declaramos que los Estados Financieros y sus notas, son razonablemente correctos y son responsabilidad del emisor.


RICARDO OMAR RODRÍGUEZ CORTE
COORDINADOR GENERAL


RICARDO RUGERÍO CASELÍN
DIRECTOR ADMINISTRATIVO



ORGANISMO OPERADOR DEL SERVICIO
DE LIMPIA DEL MUNICIPIO DE PUEBLA
ADMINISTRACIÓN 2024-2027
0/10/OOSL/CG/I

ORGANISMO OPERADOR DEL SERVICIO DE LIMPIA
 DEL MUNICIPIO DE PUEBLA
 NOTAS A LOS ESTADOS FINANCIEROS
 NOTAS AL ESTADO DE FLUJOS DE EFECTIVO
 Del 1 de Enero al 31 de Enero de 2026
 (Cifras en Pesos)



ORGANISMO OPERADOR DEL SERVICIO
 DE LIMPIA DEL MUNICIPIO DE PUEBLA
 ADMINISTRACIÓN 2024-2027
 O/10/OOSL/CG/J

EFE-01 FLUJO DE EFECTIVO:

Concepto	2026	2025
1.1.1.1 EFECTIVO	0.00	0.00
1.1.1.2 BANCOS/TESORERÍA	0.00	0.00
1.1.1.3 BANCOS/DEPENDENCIAS Y OTROS	83,367,720.66	121,178,457.39
1.1.1.4 INVERSIONES TEMPORALES (HASTA 3 MESES)	0.00	0.00
1.1.1.5 FONDOS CON AFECTACIÓN ESPECÍFICA	0.00	0.00
1.1.1.6 DEPÓSITOS DE FONDOS DE TERCEROS EN GARANTÍA Y/O ADMINISTRACIÓN	6,900.00	6,900.00
1.1.1.9 OTROS EFECTIVOS Y EQUIVALENTES	0.00	0.00
1.1.1 TOTAL	83,374,620.66	121,185,357.39

EFE-02 ADQUISICIONES DE ACTIVIDADES DE INVERSIÓN EFECTIVAMENTE PAGADAS:

Concepto	2026	2025
1.2.3 BIENES INMUEBLES, INFRAESTRUCTURA Y CONSTRUCCIONES EN PROCESO	0.00	0.00
1.2.3.1 TERRENOS	0.00	0.00
1.2.3.2 VIVIENDAS	0.00	0.00
1.2.3.3 EDIFICIOS NO HABITACIONALES	0.00	0.00
1.2.3.4 INFRAESTRUCTURA	0.00	0.00
1.2.3.5 CONSTRUCCIONES EN PROCESO EN BIENES DE DOMINIO PÚBLICO	0.00	0.00
1.2.3.6 CONSTRUCCIONES EN PROCESO EN BIENES PROPIOS	0.00	0.00
1.2.3.9 OTROS BIENES INMUEBLES	0.00	0.00
1.2.4 BIENES MUEBLES	0.00	99,436.56
1.2.4.1 MOBILIARIO Y EQUIPO DE ADMINISTRACIÓN	0.00	53,686.56
1.2.4.2 MOBILIARIO Y EQUIPO EDUCACIONAL Y RECREATIVO	0.00	0.00
1.2.4.3 EQUIPO E INSTRUMENTAL MÉDICO Y DE LABORATORIO	0.00	0.00
1.2.4.4 VEHÍCULOS Y EQUIPO DE TRANSPORTE	0.00	0.00
1.2.4.5 EQUIPO DE DEFENSA Y SEGURIDAD	0.00	0.00
1.2.4.6 MAQUINARIA, OTROS EQUIPOS Y HERRAMIENTAS	0.00	45,750.00
1.2.4.7 COLECCIONES, OBRAS DE ARTE Y OBJETOS VALIOSOS	0.00	0.00
1.2.4.8 ACTIVOS BIOLÓGICOS	0.00	0.00
1.2.5 ACTIVOS INTANGIBLES	0.00	0.00
1.2.5.1 SOFTWARE	0.00	0.00
1.2.5.2 PATENTES, MARCAS Y DERECHOS	0.00	0.00
1.2.5.3 CONCESIONES Y FRANQUICIAS	0.00	0.00
1.2.5.4 LICENCIAS	0.00	0.00
1.2.5.9 OTROS ACTIVOS INTANGIBLES	0.00	0.00
TOTAL DE APLICACIÓN DE EFECTIVO POR ACTIVIDADES DE INVERSIÓN	0.00	99,436.56


Handwritten signature and initials in blue ink.

ORGANISMO OPERADOR DEL SERVICIO DE LIMPIA
DEL MUNICIPIO DE PUEBLA
NOTAS A LOS ESTADOS FINANCIEROS
NOTAS AL ESTADO DE FLUJOS DE EFECTIVO
Del 1 de Enero al 31 de Enero de 2026
(Cifras en Pesos)

EFE-03 CONCILIACIÓN DE LOS FLUJOS DE EFECTIVO NETOS DE LAS ACTIVIDADES DE OPERACIÓN:

Concepto	2026	2025
3.2.1 RESULTADO DEL EJERCICIO (AHORRO/DESAHORRO)	4,130,792.03	52,024,583.58
(+) MOVIMIENTOS DE PARTIDAS QUE NO AFECTAN AL EFECTIVO	2,105,869.41	53,894,869.27
5.4 INTERESES, COMISIONES Y OTROS GASTOS DE LA DEUDA PÚBLICA	0.00	0.00
5.5 OTROS GASTOS Y PÉRDIDAS EXTRAORDINARIAS	276,576.13	3,552,758.47
5.6 INVERSIÓN PÚBLICA	0.00	0.00
2.1.1 INCREMENTOS EN CUENTAS POR PAGAR DE ACTIVIDADES DE OPERACIÓN	1,829,293.28	50,342,110.80
(-) MOVIMIENTOS DE PARTIDAS QUE NO AFECTAN AL EFECTIVO	0.00	8,184,711.09
4.x INGRESOS DE OPERACIÓN NO PRESUPUESTARIOS	0.00	0.00
1x,5x GASTOS DE OPERACIÓN NO CONTABLES	0.00	0.00
1.1.2 INCREMENTOS EN CUENTAS POR COBRAR DE ACTIVIDADES DE OPERACIÓN	0.00	8,184,711.09
(=) FLUJOS DE EFECTIVO NETOS DE LAS ACTIVIDADES DE OPERACIÓN	6,236,661.44	97,734,741.76

Bajo protesta de decir verdad declaramos que los Estados Financieros y sus notas, son razonablemente correctos y son responsabilidad del emisor.


RICARDO OMAR RODRÍGUEZ CORTE
COORDINADOR GENERAL


RICARDO ROGERIO CASANIN
DIRECTOR ADMINISTRATIVO



ORGANISMO OPERADOR DEL SERVICIO
DE LIMPIA DEL MUNICIPIO DE PUEBLA
ADMINISTRACIÓN 2024-2027
O/10/OOSL/CG/1

7

ORGANISMO OPERADOR DEL SERVICIO DE LIMPIA
DEL MUNICIPIO DE PUEBLA
NOTAS A LOS ESTADOS FINANCIEROS
CONCILIACIÓN
Del 1 de Enero al 31 de Enero de 2026
(Cifras en Pesos)

CONCILIACIÓN ENTRE LOS INGRESOS PRESUPUESTARIOS Y CONTABLES:

Concepto	2026
1. Total de Ingresos Presupuestarios	15,765,497.46
2. Más ingresos contables no presupuestarios	0.00
2.1 INGRESOS FINANCIEROS	0.00
2.2 INCREMENTO POR VARIACIÓN DE INVENTARIOS	0.00
2.3 DISMINUCIÓN DEL EXCESO DE ESTIMACIONES POR PÉRDIDA O DETERIORO U OBSOLESCENCIA	0.00
2.4 DISMINUCIÓN DEL EXCESO DE PROVISIONES	0.00
2.5 OTROS INGRESOS Y BENEFICIOS VARIOS	0.00
2.6 OTROS INGRESOS CONTABLES NO PRESUPUESTARIOS	0.00
3. Menos ingresos presupuestarios no contables	0.00
3.1 APROVECHAMIENTOS PATRIMONIALES	0.00
3.2 INGRESOS DERIVADOS DE FINANCIAMIENTOS	0.00
3.3 OTROS INGRESOS PRESUPUESTARIOS NO CONTABLES	0.00
4. Total de Ingresos Contables (4 = 1 + 2 - 3)	15,765,497.46



ORGANISMO OPERADOR DEL SERVICIO
DE LIMPIA DEL MUNICIPIO DE PUEBLA
ADMINISTRACIÓN 2024-2027
O/10/OOSL/CG/I

ORGANISMO OPERADOR DEL SERVICIO DE LIMPIA
 DEL MUNICIPIO DE PUEBLA
 NOTAS A LOS ESTADOS FINANCIEROS
 CONCILIACIÓN
 Del 1 de Enero al 31 de Enero de 2026
 (Cifras en Pesos)



ORGANISMO OPERADOR DEL SERVICIO
 DE LIMPIA DEL MUNICIPIO DE PUEBLA
 ADMINISTRACIÓN 2024-2027
 0/10/OOSL/CG/I

CONCILIACIÓN ENTRE LOS EGRESOS PRESUPUESTARIOS Y LOS GASTOS CONTABLES:

Concepto	2026
1. Total de egresos presupuestarios	11,358,129.30
2. Menos egresos presupuestarios no contables	0.00
2.1 MATERIAS PRIMAS Y MATERIALES DE PRODUCCIÓN Y COMERCIALIZACIÓN	0.00
2.2 MATERIALES Y SUMINISTROS	0.00
2.3 MOBILIARIO Y EQUIPO DE ADMINISTRACIÓN	0.00
2.4 MOBILIARIO Y EQUIPO EDUCACIONAL Y RECREATIVO	0.00
2.5 EQUIPO E INSTRUMENTAL MÉDICO Y DE LABORATORIO	0.00
2.6 VEHÍCULOS Y EQUIPO DE TRANSPORTE	0.00
2.7 EQUIPO DE DEFENSA Y SEGURIDAD	0.00
2.8 MAQUINARIA, OTROS EQUIPOS Y HERRAMIENTAS	0.00
2.9 ACTIVOS BIOLÓGICOS	0.00
2.10 BIENES INMUEBLES	0.00
2.11 ACTIVOS INTANGIBLES	0.00
2.12 OBRA PÚBLICA EN BIENES DE DOMINIO PÚBLICO	0.00
2.13 OBRA PÚBLICA EN BIENES PROPIOS	0.00
2.14 ACCIONES Y PARTICIPACIONES DE CAPITAL	0.00
2.15 COMPRA DE TÍTULOS Y VALORES	0.00
2.16 CONCESIÓN DE PRÉSTAMOS	0.00
2.17 INVERSIONES EN FIDEICOMISOS, MANDATOS Y OTROS ANÁLOGOS	0.00
2.18 PROVISIONES PARA CONTINGENCIAS Y OTRAS EROGACIONES ESPECIALES	0.00
2.19 AMORTIZACIÓN DE LA DEUDA PÚBLICA	0.00
2.20 ADEUDOS DE EJERCICIOS FISCALES ANTERIORES (ADEFAS)	0.00
2.21 OTROS EGRESOS PRESUPUESTARIOS NO CONTABLES	0.00
3. Más gastos contables no presupuestarios	276,576.13
3.1 ESTIMACIONES, DEPRECIACIONES, DETERIOROS, OBSOLESCENCIAS Y AMORTIZACIONES	276,576.13
3.2 PROVISIONES	0.00
3.3 DISMINUCIONES DE INVENTARIOS	0.00
3.4 OTROS GASTOS	0.00
3.5 INVERSIÓN PÚBLICA NO CAPITALIZABLE	0.00
3.6 MATERIALES Y SUMINISTROS (CONSUMOS)	0.00
3.7 OTROS GASTOS CONTABLES NO PRESUPUESTARIOS	0.00
4. Total de Gastos Contables (4 = 1 - 2 + 3)	11,634,705.43

ORGANISMO OPERADOR DEL SERVICIO DE LIMPIA
DEL MUNICIPIO DE PUEBLA
NOTAS A LOS ESTADOS FINANCIEROS
CONCILIACIÓN
Del 1 de Enero al 31 de Enero de 2026
(Cifras en Pesos)

Bajo protesta de decir verdad declaramos que los Estados Financieros y sus notas,
son razonablemente correctos y son responsabilidad del emisor.



RICARDO OMAR RODRÍGUEZ CORTE
COORDINADOR GENERAL



RICARDO RUGERIO CASELIN
DIRECTOR ADMINISTRATIVO



ORGANISMO OPERADOR DEL SERVICIO
DE LIMPIA DEL MUNICIPIO DE PUEBLA
ADMINISTRACIÓN 2024-2027
O/10/OOSL/CG/J



ORGANISMO OPERADOR DEL SERVICIO DE LIMPIA
 DEL MUNICIPIO DE PUEBLA
 NOTAS A LOS ESTADOS FINANCIEROS
 NOTAS DE MEMORIA
 Del 1 de Enero al 31 de Enero de 2026
 (Cifras en Pesos)



ORGANISMO OPERADOR DEL SERVICIO
 DE LIMPIA DEL MUNICIPIO DE PUEBLA
 ADMINISTRACIÓN 2024-2027
 O/10/OOSL/CG/1

MEM-01 CUENTAS DE ORDEN CONTABLES:

Cuenta	Nombre de la Cuenta	Saldo Inicial	Cargos	Abonos	Saldo Final
7	CUENTAS DE ORDEN CONTABLES	0.00	3,215,282.87	3,215,282.87	0.00 (d)
7.1	VALORES	0.00	0.00	0.00	0.00 (d)
7.1.1	VALORES EN CUSTODIA	0.00	0.00	0.00	0.00 (d)
7.1.2	CUSTODIA DE VALORES	0.00	0.00	0.00	0.00 (a)
7.1.3	INSTRUMENTOS DE CRÉDITO PRESTADOS A FORMADORES DE MERCADO	0.00	0.00	0.00	0.00 (d)
7.1.4	PRÉSTAMO DE INSTRUMENTOS DE CRÉDITO A FORMADORES DE MERCADO Y SU GARANTÍA	0.00	0.00	0.00	0.00 (a)
7.1.5	INSTRUMENTOS DE CRÉDITO RECIBIDOS EN GARANTÍA DE LOS FORMADORES DE MERCADO	0.00	0.00	0.00	0.00 (d)
7.1.6	GARANTÍA DE CRÉDITOS RECIBIDOS DE LOS FORMADORES DE MERCADO	0.00	0.00	0.00	0.00 (a)
7.2	EMISIÓN DE OBLIGACIONES	0.00	0.00	0.00	0.00 (d)
7.2.1	AUTORIZACIÓN PARA LA EMISIÓN DE BONOS, TÍTULOS Y VALORES DE LA DEUDA PÚBLICA INTERNA	0.00	0.00	0.00	0.00 (d)
7.2.2	AUTORIZACIÓN PARA LA EMISIÓN DE BONOS, TÍTULOS Y VALORES DE LA DEUDA PÚBLICA EXTERNA	0.00	0.00	0.00	0.00 (d)
7.2.3	EMISIONES AUTORIZADAS DE LA DEUDA PÚBLICA INTERNA Y EXTERNA	0.00	0.00	0.00	0.00 (a)
7.2.4	SUSCRIPCIÓN DE CONTRATOS DE PRÉSTAMOS Y OTRAS OBLIGACIONES DE LA DEUDA PÚBLICA INTERNA	0.00	0.00	0.00	0.00 (d)
7.2.5	SUSCRIPCIÓN DE CONTRATOS DE PRÉSTAMOS Y OTRAS OBLIGACIONES DE LA DEUDA PÚBLICA EXTERNA	0.00	0.00	0.00	0.00 (d)
7.2.6	CONTRATOS DE PRÉSTAMOS Y OTRAS OBLIGACIONES DE LA DEUDA PÚBLICA INTERNA Y EXTERNA	0.00	0.00	0.00	0.00 (a)
7.3	AVALES Y GARANTÍAS	0.00	0.00	0.00	0.00 (d)
7.3.1	AVALES AUTORIZADOS	0.00	0.00	0.00	0.00 (d)
7.3.2	AVALES FIRMADOS	0.00	0.00	0.00	0.00 (a)
7.3.3	FIANZAS Y GARANTÍAS RECIBIDAS POR DEUDAS A COBRAR	0.00	0.00	0.00	0.00 (d)
7.3.4	FIANZAS Y GARANTÍAS RECIBIDAS	0.00	0.00	0.00	0.00 (a)
7.3.5	FIANZAS OTORGADAS PARA RESPALDAR OBLIGACIONES NO FISCALES DEL GOBIERNO	0.00	0.00	0.00	0.00 (d)
7.3.6	FIANZAS OTORGADAS DEL GOBIERNO PARA RESPALDAR OBLIGACIONES NO FISCALES	0.00	0.00	0.00	0.00 (a)
7.4	JUICIOS	0.00	3,215,282.87	3,215,282.87	0.00 (d)
7.4.1	DEMANDAS JUDICIALES EN PROCESO DE RESOLUCIÓN	18,474,628.35	3,215,282.87	0.00	21,689,911.22 (d)
7.4.2	RESOLUCIÓN DE DEMANDAS EN PROCESO JUDICIAL	18,474,628.35	0.00	3,215,282.87	21,689,911.22 (a)
7.5	INVERSIÓN MEDIANTE PROYECTOS PARA PRESTACIÓN DE SERVICIOS (PPS) Y SIMILARES	0.00	0.00	0.00	0.00 (d)
7.5.1	CONTRATOS PARA INVERSIÓN MEDIANTE PROYECTOS PARA PRESTACIÓN DE SERVICIOS (PPS) Y SIMILARES	0.00	0.00	0.00	0.00 (d)
7.5.2	INVERSIÓN PÚBLICA CONTRATADA MEDIANTE PROYECTOS PARA PRESTACIÓN DE SERVICIOS (PPS) Y SIMILARES	0.00	0.00	0.00	0.00 (a)
7.6	BIENES CONCESIONADOS O EN COMODATO	0.00	0.00	0.00	0.00 (d)
7.6.1	BIENES BAJO CONTRATO EN CONCESIÓN	1,102.00	0.00	0.00	1,102.00 (d)
7.6.2	CONTRATO DE CONCESIÓN POR BIENES	1,102.00	0.00	0.00	1,102.00 (a)

(Handwritten marks and signatures)

ORGANISMO OPERADOR DEL SERVICIO DE LIMPIA
DEL MUNICIPIO DE PUEBLA
NOTAS A LOS ESTADOS FINANCIEROS
NOTAS DE MEMORIA
Del 1 de Enero al 31 de Enero de 2026
(Cifras en Pesos)

7.6.3	BIENES BAJO CONTRATO EN COMODATO	0.00	0.00	0.00	0.00 (d)
7.6.4	CONTRATO DE COMODATO POR BIENES	0.00	0.00	0.00	0.00 (a)
7.7	OTRAS CUENTAS DE ORDEN	0.00	0.00	0.00	0.00 (d)
7.7.1	OTRAS CUENTAS DE ORDEN	0.00	0.00	0.00	0.00 (d)
7.X	BIENES ARQUEOLÓGICOS, ARTÍSTICOS E HISTÓRICOS	0.00	0.00	0.00	0.00 (d)
7.X.1	BIENES ARQUEOLÓGICOS EN CUSTODIA	0.00	0.00	0.00	0.00 (d)
7.X.2	CUSTODIA DE BIENES ARQUEOLÓGICOS	0.00	0.00	0.00	0.00 (a)
7.X.3	BIENES ARTÍSTICOS EN CUSTODIA	0.00	0.00	0.00	0.00 (d)
7.X.4	CUSTODIA DE BIENES ARTÍSTICOS	0.00	0.00	0.00	0.00 (a)
7.X.5	BIENES HISTÓRICOS EN CUSTODIA	0.00	0.00	0.00	0.00 (d)
7.X.6	CUSTODIA DE BIENES HISTÓRICOS	0.00	0.00	0.00	0.00 (a)

MEM-02 CUENTAS DE ORDEN PRESUPUESTARIAS DE INGRESOS:
Concepto

		2026 Característica
8.1.1	LEY DE INGRESOS ESTIMADA	645,412,855.00 Saldo
8.1.2	LEY DE INGRESOS POR EJECUTAR	630,063,730.72 Saldo
8.1.3	MODIFICACIONES A LA LEY DE INGRESOS ESTIMADA	416,373.18 Saldo
8.1.4	LEY DE INGRESOS DEVENGADA	15,765,497.46 Abonos
8.1.5	LEY DE INGRESOS RECAUDADA	15,765,497.46 Abonos

MEM-03 CUENTAS DE ORDEN PRESUPUESTARIAS DE EGRESOS:
Concepto

		2026 Característica
8.2.1	PRESUPUESTO DE EGRESOS APROBADO	645,412,855.00 Saldo
8.2.2	PRESUPUESTO DE EGRESOS POR EJERCER	634,471,098.88 Saldo
8.2.3	MODIFICACIONES AL PRESUPUESTO DE EGRESOS APROBADO	416,373.18 Saldo
8.2.4	PRESUPUESTO DE EGRESOS COMPROMETIDO	11,358,129.30 Cargos
8.2.5	PRESUPUESTO DE EGRESOS DEVENGADO	11,358,129.30 Cargos
8.2.6	PRESUPUESTO DE EGRESOS EJERCIDO	9,528,836.02 Cargos
8.2.7	PRESUPUESTO DE EGRESOS PAGADO	9,528,836.02 Cargos

Bajo protesta de decir verdad declaramos que los Estados Financieros y sus notas, son razonablemente correctos y son responsabilidad del emisor.

 RICARDO OMAR RODRÍGUEZ CORTE COORDINADOR GENERAL	 RICARDO RUGERÍO CASELÍN DIRECTOR ADMINISTRATIVO
---	---

ORGANISMO OPERADOR DEL SERVICIO
DE LIMPIA DEL MUNICIPIO DE PUEBLA
ADMINISTRACIÓN 2024-2027
O/10/OOSL/CG/I


ORGANISMO OPERADOR DEL SERVICIO DE LIMPIA
DEL MUNICIPIO DE PUEBLA
INDICADORES DE POSTURA FISCAL
Del 1 de Enero al 31 de Enero de 2026
(Cifras en Pesos)


Concepto	Estimado/ Aprobado	Devengado	Recaudado/ Pagado
I. Ingresos Presupuestarios (I = 1 + 2)	645,412,855.00	15,765,497.46	15,765,497.46
1. Ingresos del Gobierno de la Entidad Federativa o Municipio	0.00	0.00	0.00
2. Ingresos del Sector Paraestatal o Paramunicipal	645,412,855.00	15,765,497.46	15,765,497.46
II. Egresos Presupuestarios (II = 3 + 4)	645,412,855.00	11,358,129.30	9,528,836.02
3. Egresos del Gobierno de la Entidad Federativa o Municipio	0.00	0.00	0.00
4. Egresos del Sector Paraestatal o Paramunicipal	645,412,855.00	11,358,129.30	9,528,836.02
III. Balance presupuestario (Superávit o Déficit) (III = I - II)	0.00	4,407,368.16	6,236,661.44

Concepto	Estimado/ Aprobado	Devengado	Recaudado/ Pagado
III. Balance presupuestario (Superávit o Déficit)	0.00	4,407,368.16	6,236,661.44
IV. Intereses, Comisiones y Gastos de la Deuda	0.00	0.00	0.00
V. Balance Primario (Superávit o Déficit) (V = III - IV)	0.00	4,407,368.16	6,236,661.44

Concepto	Estimado/ Aprobado	Devengado	Recaudado/ Pagado
A. Financiamiento	0.00	0.00	0.00
B. Amortización de la deuda	0.00	0.00	0.00
C. Endeudamiento o desendeudamiento (C = A - B)	0.00	0.00	0.00

Bajo protesta de decir verdad declaramos que los Estados Financieros y sus notas,
son razonablemente correctos y son responsabilidad del emisor.


RICARDO OMAR RODRIGUEZ CORTE
COORDINADOR GENERAL


RICARDO ROGERIO CASELIN
DIRECTOR ADMINISTRATIVO



ORGANISMO OPERADOR DEL SERVICIO
DE LIMPIA DEL MUNICIPIO DE PUEBLA
ADMINISTRACIÓN 2024-2027
O/10/OOSL/CG/I

7

ORGANISMO OPERADOR DEL SERVICIO DE LIMPIA
DEL MUNICIPIO DE PUEBLA
RFC: OOS900323NW4
BALANZA DE COMPROBACIÓN DE ENERO 2026



ORGANISMO OPERADOR DEL SERVICIO
DE LIMPIA DEL MUNICIPIO DE PUEBLA
ADMINISTRACIÓN 2024-2027
O/10/OOSL/CG/I

		SALDO ANT.:	CARGOS:	ABONOS:	SALDO:
1	ACTIVO	197,061,514.07	56,182,522.79	101,918,478.19	151,325,558.67
1.1	ACTIVO CIRCULANTE	129,370,068.28	56,182,522.79	101,641,902.06	83,910,689.01
1.1.1	EFFECTIVO Y EQUIVALENTES	121,185,357.39	40,415,141.33	78,225,878.06	83,374,620.66
1.1.1.3	BANCOS/DEPENDENCIAS Y OTROS	121,178,457.39	40,415,141.33	78,225,878.06	83,367,720.66
1.1.1.3.1	SCOTIABANK 6071	3,090,094.75	7,476.64	0.00	3,097,571.39
1.1.1.3.2	BANORTE 6088	282,787.92	6,106,388.62	6,106,393.26	282,783.28
1.1.1.3.5	SCOTIABANK 7809	1,614,885.01	3,907.30	0.00	1,618,792.31
1.1.1.3.7	SCOTIABANK 5668	50,184,463.86	3,817,368.93	6,998,133.92	47,002,698.87
1.1.1.3.8	BANORTE 5704	91,938.13	7,667,264.01	6,901,658.83	857,543.31
1.1.1.3.9	BANORTE 5683	311,424.08	75.09	0.00	311,499.17
1.1.1.3.10	BANORTE 5692	241,251.51	292,953.56	292,919.46	241,285.61
1.1.1.3.14	SCOTIABANK 1225	3,570,553.80	8,639.13	0.00	3,579,192.93
1.1.1.3.15	SANTANDER 4443	0.00	7,052,274.36	7,052,274.36	0.00
1.1.1.3.16	SCOTIABANK 0044	1,993,461.02	4,823.28	0.00	1,998,284.30
1.1.1.3.17	SCOTIABANK 9089	28,746,163.85	56,456.37	12,018,721.20	16,783,899.02
1.1.1.3.18	SCOTIABANK 0094	31,051,433.46	47,981.57	31,051,438.68	47,976.35
1.1.1.3.19	SCOTIABANK 5399	0.00	15,349,532.47	7,804,338.35	7,545,194.12
1.1.1.6	DEPÓSITOS DE FONDOS DE TERCEROS EN GARANTÍA Y/O ADMINISTRACIÓN	6,900.00	0.00	0.00	6,900.00
1.1.1.6.1	DEPÓSITOS EN GARANTÍA	6,900.00	0.00	0.00	6,900.00
1.1.1.6.1.1	COMISION FEDERAL DE ELECTRICIDAD	6,900.00	0.00	0.00	6,900.00
1.1.2	DERECHOS A RECIBIR EFFECTIVO O EQUIVALENTES	8,184,710.89	15,767,381.46	23,416,024.00	536,068.35
1.1.2.2	CUENTAS POR COBRAR A CORTO PLAZO	8,184,710.89	15,765,497.46	23,414,140.00	536,068.35
1.1.2.2.6	CLIENTES (CONCESIONARIAS)	1,349,814.54	0.00	1,349,814.54	0.00
1.1.2.2.7	CONVENIOS DE COLABORACIÓN MUNICIPIOS	6,834,896.35	0.00	6,298,828.00	536,068.35
1.1.2.2.8	MUNICIPIO DE PUEBLA (TESORERIA MUNICIPAL)	0.00	15,331,066.70	15,331,066.70	0.00
1.1.2.2.9	PUBLICO EN GENERAL (CLIENTES)	0.00	18,057.58	18,057.58	0.00
1.1.2.2.10	OTROS INGRESOS OOSLMP	0.00	416,373.18	416,373.18	0.00
1.1.2.3	DEUDORES DIVERSOS POR COBRAR A CORTO PLAZO	0.00	1,884.00	1,884.00	0.00
1.1.2.3.1	GASTOS A COMPROBAR Y PENDIENTES DE APLICAR	0.00	1,884.00	1,884.00	0.00
1.2	ACTIVO NO CIRCULANTE	67,691,445.79	0.00	276,576.13	67,414,869.66
1.2.3	BIENES INMUEBLES, INFRAESTRUCTURA Y CONSTRUCCIONES EN PROCESO	60,531,823.54	0.00	0.00	60,531,823.54
1.2.3.1	TERRENOS	52,239,809.75	0.00	0.00	52,239,809.75
1.2.3.1.1	TERRENOS	52,239,809.75	0.00	0.00	52,239,809.75
1.2.3.3	EDIFICIOS NO HABITACIONALES	8,292,013.79	0.00	0.00	8,292,013.79
1.2.3.3.1	EDIFICIOS NO HABITACIONALES	8,292,013.79	0.00	0.00	8,292,013.79
1.2.4	BIENES MUEBLES	31,935,201.81	0.00	0.00	31,935,201.81
1.2.4.1	MOBILIARIO Y EQUIPO DE ADMINISTRACIÓN	2,416,402.47	0.00	0.00	2,416,402.47
1.2.4.1.1	MUEBLES DE OFICINA Y ESTANTERÍA	898,824.36	0.00	0.00	898,824.36
1.2.4.1.1.1	MUEBLES DE OFICINA Y ESTANTERÍA	898,824.36	0.00	0.00	898,824.36
1.2.4.1.2	MUEBLES, EXCEPTO DE OFICINA Y ESTANTERÍA	16,008.00	0.00	0.00	16,008.00
1.2.4.1.2.1	MUEBLES, EXCEPTO DE OFICINA Y ESTANTERÍA	16,008.00	0.00	0.00	16,008.00
1.2.4.1.3	EQUIPO DE CÓMPUTO Y DE TECNOLOGÍAS DE LA INFORMACIÓN	1,491,521.11	0.00	0.00	1,491,521.11
1.2.4.1.3.1	EQUIPO DE CÓMPUTO Y DE TECNOLOGÍAS DE LA INFORMACIÓN	1,491,521.11	0.00	0.00	1,491,521.11
1.2.4.1.9	OTROS MOBILIARIOS Y EQUIPOS DE ADMINISTRACIÓN	10,049.00	0.00	0.00	10,049.00
1.2.4.1.9.1	OTROS MOBILIARIOS Y EQUIPOS DE ADMINISTRACIÓN	10,049.00	0.00	0.00	10,049.00
1.2.4.2	MOBILIARIO Y EQUIPO EDUCACIONAL Y RECREATIVO	39,654.05	0.00	0.00	39,654.05
1.2.4.2.3	CÁMARAS FOTOGRAFICAS Y DE VIDEO	39,654.05	0.00	0.00	39,654.05
1.2.4.2.3.1	CÁMARAS FOTOGRAFICAS Y DE VIDEO	39,654.05	0.00	0.00	39,654.05
1.2.4.4	VEHÍCULOS Y EQUIPO DE TRANSPORTE	28,805,153.91	0.00	0.00	28,805,153.91

ORGANISMO OPERADOR DEL SERVICIO DE LIMPIA
DEL MUNICIPIO DE PUEBLA
RFC: OOS900323NW4
BALANZA DE COMPROBACIÓN DE ENERO 2026



ORGANISMO OPERADOR DEL SERVICIO
DE LIMPIA DEL MUNICIPIO DE PUEBLA
ADMINISTRACIÓN 2024-2027
O/10/OOSL/CG/I

		SALDO ANT.:	CARGOS:	ABONOS:	SALDO:
1.2.4.4.1	AUTOMÓVILES Y EQUIPO TERRESTRE	28,805,153.91	0.00	0.00	28,805,153.91
1.2.4.4.1.1	VEHÍCULOS Y EQUIPO TERRESTRE, DESTINADOS A SERVICIOS PÚBLICOS Y A LA OPERACIÓN DE PROGRAMAS PÚBLICOS	28,478,263.91	0.00	0.00	28,478,263.91
1.2.4.4.1.2	VEHÍCULOS Y EQUIPO TERRESTRE, DESTINADOS A SERVICIOS ADMINISTRATIVOS	326,890.00	0.00	0.00	326,890.00
1.2.4.6	MAQUINARIA, OTROS EQUIPOS Y HERRAMIENTAS	673,991.38	0.00	0.00	673,991.38
1.2.4.6.4	SISTEMAS DE AIRE ACONDICIONADO, CALEFACCIÓN Y DE REFRIGERACIÓN INDUSTRIAL Y COMERCIAL	40,525.00	0.00	0.00	40,525.00
1.2.4.6.4.1	SISTEMAS DE AIRE ACONDICIONADO, CALEFACCIÓN Y DE REFRIGERACIÓN INDUSTRIAL Y COMERCIAL	40,525.00	0.00	0.00	40,525.00
1.2.4.6.5	EQUIPO DE COMUNICACIÓN Y TELECOMUNICACIÓN	198,177.02	0.00	0.00	198,177.02
1.2.4.6.5.1	EQUIPO DE COMUNICACIÓN Y TELECOMUNICACIÓN	198,177.02	0.00	0.00	198,177.02
1.2.4.6.7	HERRAMIENTAS Y MÁQUINAS-HERRAMIENTA	401,501.37	0.00	0.00	401,501.37
1.2.4.6.7.1	HERRAMIENTAS Y MÁQUINAS-HERRAMIENTA	401,501.37	0.00	0.00	401,501.37
1.2.4.6.9	OTROS EQUIPOS	33,787.99	0.00	0.00	33,787.99
1.2.4.6.9.5	MAQUINARIA Y EQUIPO DIVERSO	33,787.99	0.00	0.00	33,787.99
1.2.5	ACTIVOS INTANGIBLES	324.00	0.00	0.00	324.00
1.2.5.2	PATENTES, MARCAS Y DERECHOS	324.00	0.00	0.00	324.00
1.2.5.2.3	DERECHOS	324.00	0.00	0.00	324.00
1.2.5.2.3.1	DERECHOS	324.00	0.00	0.00	324.00
1.2.6	DEPRECIACIÓN, DETERIORO Y AMORTIZACIÓN				
	ACUMULADA DE BIENES	24,775,903.56	0.00	276,576.13	25,052,479.69
1.2.6.3	DEPRECIACIÓN ACUMULADA DE BIENES MUEBLES	24,775,903.56	0.00	276,576.13	25,052,479.69
1.2.6.3.1	DEPRECIACIÓN ACUMULADA DE MOBILIARIO Y EQUIPO DE ADMINISTRACIÓN	1,798,262.64	0.00	18,679.67	1,816,942.31
1.2.6.3.1.1	MUEBLES DE OFICINA Y ESTANTERÍA	633,059.08	0.00	2,724.11	635,783.19
1.2.6.3.1.2	MUEBLES EXCEPTO DE OFICINA Y ESTANTERÍA	2,534.60	0.00	133.40	2,668.00
1.2.6.3.1.3	EQUIPO DE CÓMPUTO Y DE TECNOLOGÍA DE LA INFORMACIÓN	1,162,501.48	0.00	15,730.41	1,178,239.89
1.2.6.3.1.4	OTROS MOBILIARIOS Y EQUIPOS DE ADMINISTRACIÓN	167.48	0.00	83.75	251.23
1.2.6.3.2	DEPRECIACIÓN ACUMULADA DE MOBILIARIO Y EQUIPO EDUCACIONAL Y RECREATIVO	25,734.57	0.00	695.97	26,430.54
1.2.6.3.2.3	CÁMARAS FOTOGRÁFICAS Y DE VIDEO	25,734.57	0.00	695.97	26,430.54
1.2.6.3.4	DEPRECIACIÓN ACUMULADA DE EQUIPO DE TRANSPORTE	22,552,268.27	0.00	253,409.15	22,805,677.42
1.2.6.3.4.1	VEHÍCULOS Y EQUIPO TERRESTRE	22,552,268.27	0.00	253,409.15	22,805,677.42
1.2.6.3.6	DEPRECIACIÓN ACUMULADA DE MAQUINARIA, OTRO EQUIPO Y HERRAMIENTAS	399,638.08	0.00	3,791.34	403,429.42
1.2.6.3.6.4	SISTEMA DE AIRE ACONDICIONADO, CALEFACCIÓN Y DE REFRIGERACIÓN	40,525.00	0.00	0.00	40,525.00
1.2.6.3.6.5	EQUIPO COMUNICACIÓN Y TELECOMUNICACIÓN	158,381.03	0.00	409.72	158,790.75
1.2.6.3.6.7	HERRAMIENTAS Y MÁQUINAS - HERRAMIENTAS	178,968.80	0.00	3,148.29	182,117.09
1.2.6.3.6.8	OTROS EQUIPOS	21,763.25	0.00	233.33	21,996.58
2	PASIVO	55,021,738.08	63,410,185.14	13,940,743.06	5,552,296.00
2.1	PASIVO CIRCULANTE	54,990,982.30	63,410,185.14	13,940,743.06	5,521,540.22
2.1.1	CUENTAS POR PAGAR A CORTO PLAZO	54,990,982.30	63,410,185.14	13,940,743.06	5,521,540.22
2.1.1.1	SERVICIOS PERSONALES POR PAGAR A CORTO PLAZO	459,184.35	9,069,479.01	9,041,161.51	430,866.85
2.1.1.1.1	REMUNERACIÓN POR PAGAR AL PERSONAL DE CARÁCTER PERMANENTE A CORTO PLAZO	459,184.35	9,033,016.82	9,004,699.32	430,866.85
2.1.1.1.1.1	SUELDOS POR PAGAR	459,184.35	8,885,303.15	8,856,985.65	430,866.85
2.1.1.1.1.2	PENSIÓN ALIMENTOS CONFIANZA	0.00	3,713.75	3,713.75	0.00
2.1.1.1.1.3	PRESTACIONES DEL CONTRATO COLECTIVO DE TRABAJO	0.00	140,000.00	140,000.00	0.00

(Handwritten marks and signatures)

ORGANISMO OPERADOR DEL SERVICIO DE LIMPIA
DEL MUNICIPIO DE PUEBLA
RFC: OOS900323NW4
BALANZA DE COMPROBACIÓN DE ENERO 2026



ORGANISMO OPERADOR DEL SERVICIO
DE LIMPIA DEL MUNICIPIO DE PUEBLA
ADMINISTRACIÓN 2024-2027
0/10/OOSL/CG/3

		SALDO ANT.:	CARGOS:	ABONOS:	SALDO:
2.1.1.1.1.4	PENSION ALIMENTICIA BASE	0.00	3,999.92	3,999.92	0.00
2.1.1.1.4	SEGURIDAD SOCIAL Y SEGUROS POR PAGAR A CORTO PLAZO	0.00	36,462.19	36,462.19	0.00
2.1.1.2	PROVEEDORES POR PAGAR A CORTO PLAZO	44,963,094.01	44,540,908.48	1,245,135.31	1,667,320.84
2.1.1.2.1	DEUDAS POR ADQUISICIÓN DE BIENES Y CONTRATACIÓN DE SERVICIOS POR PAGAR A CORTO PLAZO	10,564,641.88	9,948,777.58	485,388.18	1,131,252.48
2.1.1.2.6	RELLENO SANITARIO SA DE CV	3,479,751.28	3,693,430.06	749,747.13	536,068.35
2.1.1.2.7	PROMOTORA AMBIENTAL DE LA LAGUNA SA DE CV	30,898,700.85	30,898,700.84	0.00	0.01
2.1.1.7	RETENCIONES Y CONTRIBUCIONES POR PAGAR A CORTO PLAZO	9,568,703.94	9,799,797.65	3,606,469.89	3,375,376.18
2.1.1.7.2	RETENCIONES DEL SISTEMA DE SEGURIDAD SOCIAL POR PAGAR A CORTO PLAZO	5,184,927.72	5,184,927.70	2,506,341.66	2,506,341.68
2.1.1.7.2.1	IMSS CUOTAS TRABAJADOR/PATRON	1,683,645.73	1,683,645.73	2,183,073.79	2,183,073.79
2.1.1.7.2.2	R.C.V. PAGADO POR EL PATRON	1,865,852.51	1,865,852.51	0.00	0.00
2.1.1.7.2.3	INFONAVIT	1,005,844.51	1,005,844.51	0.00	0.00
2.1.1.7.2.4	AMORTIZACION DE CREDITOS INFONAVIT	629,584.97	629,584.95	323,267.87	323,267.89
2.1.1.7.5	IMPUESTOS SOBRE NÓMINA Y OTROS QUE DERIVEN DE UNA RELACIÓN LABORAL POR PAGAR A CORTO PLAZO	807,676.03	801,015.00	0.97	6,662.00
2.1.1.7.5.1	IMPUESTO SOBRE NOMINA	807,676.03	801,015.00	0.97	6,662.00
2.1.1.7.9	OTRAS RETENCIONES Y CONTRIBUCIONES POR PAGAR A CORTO PLAZO	3,576,100.19	3,813,854.95	1,100,127.26	862,372.50
2.1.1.7.9.1	FOHACOT	0.00	94,126.19	94,127.52	1.33
2.1.1.7.9.3	RETENCIONES DE SUELDOS Y SALARIOS (ISPT)	3,520,407.95	3,505,363.98	810,217.27	825,261.24
2.1.1.7.9.5	RETENCIONES 10% ISR SERVICIOS PROFESIONALES	34,250.00	34,250.00	0.00	0.00
2.1.1.7.9.6	RETENCIONES 10% ISR ARRENDAMIENTO	10,359.09	10,354.17	0.00	4.92
2.1.1.7.9.7	RETENCIONES DE IVA	11,044.72	11,044.83	0.16	0.05
2.1.1.7.9.8	CUOTA SINDICATO	0.00	25,836.18	25,836.18	0.00
2.1.1.7.9.9	PRESTAMO SINDICATO	0.00	55,044.30	55,044.30	0.00
2.1.1.7.9.10	AHORRO SINDICATO	0.00	41,334.96	41,334.96	0.00
2.1.1.7.9.11	AHORRO SSI	0.00	36,462.19	73,566.87	37,104.68
2.1.1.7.9.12	RETENCION PF RESICO 1.25%	38.43	38.15	0.00	0.28
2.1.1.9	OTRAS CUENTAS POR PAGAR A CORTO PLAZO	0.00	0.00	47,976.35	47,976.35
2.1.1.9.9	OTRAS CUENTAS POR PAGAR A CORTO PLAZO	0.00	0.00	47,976.35	47,976.35
2.2	PASIVO NO CIRCULANTE	30,755.78	0.00	0.00	30,755.78
2.2.6	PROVISIONES A LARGO PLAZO	30,755.78	0.00	0.00	30,755.78
2.2.6.1	PROVISIÓN PARA DEMANDAS Y JUICIOS A LARGO PLAZO	30,755.78	0.00	0.00	30,755.78
3	HACIENDA PÚBLICA/PATRIMONIO	142,039,775.99	53,171,636.06	52,774,330.71	141,642,470.64
3.1	HACIENDA PÚBLICA/PATRIMONIO CONTRIBUIDO	90,716,019.90	0.00	0.00	90,716,019.90
3.1.2	DONACIONES DE CAPITAL	1,628,803.19	0.00	0.00	1,628,803.19
3.1.2.1	DONACIONES DE CAPITAL	1,628,803.19	0.00	0.00	1,628,803.19
3.1.3	ACTUALIZACIÓN DE LA HACIENDA PÚBLICA/PATRIMONIO	89,087,216.71	0.00	0.00	89,087,216.71
3.1.3.1	ACTUALIZACIÓN DE LA HACIENDA PÚBLICA/PATRIMONIO	89,087,216.71	0.00	0.00	89,087,216.71
3.2	HACIENDA PÚBLICA/PATRIMONIO GENERADO	51,323,756.09	53,171,636.06	52,774,330.71	50,926,450.74
3.2.1	RESULTADO DEL EJERCICIO (AHORRO/DESAHORRO)	52,024,583.58	52,024,583.58	0.00	0.00
3.2.1.1	RESULTADO DEL EJERCICIO (AHORRO/DESAHORRO)	52,024,583.58	52,024,583.58	0.00	0.00
3.2.2	RESULTADOS DE EJERCICIOS ANTERIORES	-15,386,157.50	1,147,052.48	52,774,330.71	36,241,120.73
3.2.2.1	RESULTADOS DE EJERCICIOS ANTERIORES	-15,386,157.50	1,147,052.48	52,774,330.71	36,241,120.73
3.2.3	REVALÚOS	14,286,099.62	0.00	0.00	14,286,099.62
3.2.3.2	REVALÚO DE BIENES MUEBLES	14,286,099.62	0.00	0.00	14,286,099.62
3.2.5	RECTIFICACIONES DE RESULTADOS DE				

(Handwritten marks and signatures)

ORGANISMO OPERADOR DEL SERVICIO DE LIMPIA
DEL MUNICIPIO DE PUEBLA
RFC: OOS900323NW4
BALANZA DE COMPROBACIÓN DE ENERO 2026



ORGANISMO OPERADOR DEL SERVICIO
DE LIMPIA DEL MUNICIPIO DE PUEBLA
ADMINISTRACIÓN 2024-2027
0/10/OOSL/CG/J

	SALDO ANT.:	CARGOS:	ABONOS:	SALDO:
EJERCICIOS ANTERIORES	399,230.39	0.00	0.00	399,230.39
3.2.5.2 CAMBIOS POR ERRORES CONTABLES	362,649.16	0.00	0.00	362,649.16
3.2.5.3 CAMBIOS EN ESTIMACIONES CONTABLES	36,581.23	0.00	0.00	36,581.23
4 INGRESOS Y OTROS BENEFICIOS	0.00	0.00	15,765,497.46	15,765,497.46
4.1 INGRESOS DE GESTIÓN	0.00	0.00	235,879.68	235,879.68
4.1.5 PRODUCTOS	0.00	0.00	217,532.15	217,532.15
4.1.5.1 PRODUCTOS	0.00	0.00	217,532.15	217,532.15
4.1.7 INGRESOS POR VENTA DE BIENES Y PRESTACIÓN DE SERVICIOS	0.00	0.00	18,347.53	18,347.53
4.1.7.3 INGRESOS POR VENTA DE BIENES Y PREST. DE SERV. DE ENT. PARAEST. Y FIDEIC. NO EMPR Y NO FINANCI	0.00	0.00	18,347.53	18,347.53
4.1.7.3.0 OTROS INGRESOS	0.00	0.00	289.95	289.95
4.1.7.3.0.1 OTROS INGRESOS OOSLMP	0.00	0.00	289.95	289.95
4.1.7.3.1 INFRACCIONES (MULTAS)	0.00	0.00	16,631.58	16,631.58
4.1.7.3.4 SERVICIO ESPECIAL	0.00	0.00	1,426.00	1,426.00
4.2 PART. APORT. CONV. INCENT. DERIV. D/COLAB. FISCAL, F. DIST. DE APORT. TRANSF. ASIG. SUBS Y SUBV Y P Y JUB	0.00	0.00	15,331,066.70	15,331,066.70
4.2.2 TRANSFERENCIAS, ASIGNACIONES, SUBSIDIOS Y SUBVENCIONES Y PENSIONES Y JUBILACIONES	0.00	0.00	15,331,066.70	15,331,066.70
4.2.2.1 TRANSFERENCIAS INTERNAS Y ASIGNACIONES DEL SECTOR PÚBLICO	0.00	0.00	15,331,066.70	15,331,066.70
4.2.2.1.1 CORRIENTES	0.00	0.00	15,331,066.70	15,331,066.70
4.3 OTROS INGRESOS Y BENEFICIOS	0.00	0.00	198,551.08	198,551.08
4.3.9 OTROS INGRESOS Y BENEFICIOS VARIOS	0.00	0.00	198,551.08	198,551.08
4.3.9.9 OTROS INGRESOS Y BENEFICIOS VARIOS	0.00	0.00	198,551.08	198,551.08
4.3.9.9.5 OTROS INGRESOS (REMANENTES REA)	0.00	0.00	198,551.08	198,551.08
5 GASTOS Y OTRAS PERDIDAS	0.00	11,634,705.43	0.00	11,634,705.43
5.1 GASTOS DE FUNCIONAMIENTO	0.00	11,218,129.30	0.00	11,218,129.30
5.1.1 SERVICIOS PERSONALES	0.00	11,014,741.12	0.00	11,014,741.12
5.1.1.1 REMUNERACIONES AL PERSONAL DE CARÁCTER PERMANENTE	0.00	7,292,742.66	0.00	7,292,742.66
5.1.1.1.3 SUELDOS BASE AL PERSONAL PERMANENTE	0.00	7,292,742.66	0.00	7,292,742.66
5.1.1.1.3.1 SUELDOS BASE AL PERSONAL DE BASE	0.00	3,456,867.29	0.00	3,456,867.29
5.1.1.1.3.2 SUELDO BASE AL PERSONAL DE CONFIANZA	0.00	3,543,875.37	0.00	3,543,875.37
5.1.1.1.3.4 VALES DE DESPESA	0.00	292,000.00	0.00	292,000.00
5.1.1.1.3 REMUNERACIONES ADICIONALES Y ESPECIALES	0.00	61,389.65	0.00	61,389.65
5.1.1.1.3.2 PRIMAS DE VACACIONES, DOMINICAL Y GRATIFICACIÓN DE FIN DE AÑO	0.00	61,389.65	0.00	61,389.65
5.1.1.1.3.2.1 PRIMAS DE VACACIONES Y DOMINICAL	0.00	61,389.65	0.00	61,389.65
5.1.1.1.4 SEGURIDAD SOCIAL	0.00	1,829,293.28	0.00	1,829,293.28
5.1.1.1.4.1 APORTACIONES DE SEGURIDAD SOCIAL	0.00	1,829,293.28	0.00	1,829,293.28
5.1.1.1.4.1.1 APORTACIONES DE SEGURIDAD SOCIAL	0.00	1,829,293.28	0.00	1,829,293.28
5.1.1.1.5 OTRAS PRESTACIONES SOCIALES Y ECONÓMICAS	0.00	1,831,315.53	0.00	1,831,315.53
5.1.1.1.5.1 CUOTAS PARA EL FONDO DE AHORRO Y FONDO DE TRABAJO	0.00	36,462.19	0.00	36,462.19
5.1.1.1.5.1.1 CUOTAS PARA EL FONDO DE AHORRO Y FONDO DE TRABAJO	0.00	36,462.19	0.00	36,462.19
5.1.1.1.5.4 PRESTACIONES CONTRACTUALES	0.00	1,794,853.34	0.00	1,794,853.34
5.1.1.1.5.4.3 PRESTACIONES ESTABLECIDAS POR CONDICIONES GENERALES DE TRABAJO O CONTRATOS COLECTIVOS DE TRABAJO	0.00	1,794,853.34	0.00	1,794,853.34
5.1.1.1.5.4.3.6 QUINQUENIO BASE	0.00	395,000.00	0.00	395,000.00
5.1.1.1.5.4.3.7 PREMIO DE PUNTUALIDAD Y ASISTENCIA BASE	0.00	122,500.00	0.00	122,500.00
5.1.1.1.5.4.3.8 AYUDA DE DESPESA BASE	0.00	219,000.00	0.00	219,000.00
5.1.1.1.5.4.3.9 AYUDA DE TRANSPORTE BASE	0.00	109,500.00	0.00	109,500.00
5.1.1.1.5.4.3.10 GASTOS DE MARCHA BASE	0.00	25,000.00	0.00	25,000.00
5.1.1.1.5.4.3.11 QUINQUENIOS CONFIANZA	0.00	49,060.00	0.00	49,060.00

Handwritten signatures and initials in blue ink, including a large 'D' and a stylized signature.

ORGANISMO OPERADOR DEL SERVICIO DE LIMPIA
DEL MUNICIPIO DE PUEBLA
RFC: OOS900323NW4
BALANZA DE COMPROBACIÓN DE ENERO 2026



ORGANISMO OPERADOR DEL SERVICIO
DE LIMPIA DEL MUNICIPIO DE PUEBLA
ADMINISTRACIÓN 2024-2027
O/10/OOSL/CG/J

		SALDO ANT.:	CARGOS:	ABONOS:	SALDO:
5.1.1.5.4.3.16	REEMBOLSO RENOVACION DE LICENCIA	0.00	5,690.00	0.00	5,690.00
5.1.1.5.4.3.21	BONO PARA LA ECONOMICA FAMILIAR BASE	0.00	511,000.00	0.00	511,000.00
5.1.1.5.4.3.22	COMPLEMENTO ESPECIAL BASE (CLÁUSULA 31 CCT)	0.00	109,803.34	0.00	109,803.34
5.1.1.5.4.3.24	NIVELACION SALARIAL P.CONFIANZA (COORDINADOR TECNICO Y ANALISTA A)	0.00	248,300.00	0.00	248,300.00
5.1.2	MATERIALES Y SUMINISTROS	0.00	66,048.76	0.00	66,048.76
5.1.2.2	ALIMENTOS Y UTENSILIOS	0.00	26,820.77	0.00	26,820.77
5.1.2.2.1	PRODUCTOS ALIMENTICIOS PARA PERSONAS	0.00	26,820.77	0.00	26,820.77
5.1.2.2.1.1	PRODUCTOS ALIMENTICIOS PARA EL PERSONAL EN LAS INSTA DE LAS DEPENDENCIAS Y ENTIDADES (GTOS MENORES)	0.00	1,620.00	0.00	1,620.00
5.1.2.2.1.2	PRODUCTOS ALIMENTICIOS PARA LOS EFECTIVOS QUE REALICEN LABORES EN CAMPO O DE SUPERVISIÓN (LUNCH)	0.00	25,200.77	0.00	25,200.77
5.1.2.4	MATERIALES Y ARTICULOS DE CONSTRUCCIÓN Y DE REPARACIÓN	0.00	5,735.21	0.00	5,735.21
5.1.2.4.7	ARTÍCULOS METÁLICOS PARA LA CONSTRUCCIÓN	0.00	1,466.41	0.00	1,466.41
5.1.2.4.7.1	ARTÍCULOS METÁLICOS PARA LA CONSTRUCCIÓN	0.00	1,466.41	0.00	1,466.41
5.1.2.4.9	OTROS MATERIALES Y ARTICULOS DE CONSTRUCCIÓN Y REPARACIÓN	0.00	4,268.80	0.00	4,268.80
5.1.2.4.9.1	OTROS MATERIALES Y ARTICULOS DE CONSTRUCCIÓN Y REPARACIÓN	0.00	4,268.80	0.00	4,268.80
5.1.2.5	PRODUCTOS QUÍMICOS, FARMACÉUTICOS Y DE LABORATORIO	0.00	7,120.14	0.00	7,120.14
5.1.2.5.3	MEDICINAS Y PRODUCTOS FARMACÉUTICOS	0.00	3,579.51	0.00	3,579.51
5.1.2.5.3.1	MEDICINAS Y PRODUCTOS FARMACÉUTICOS	0.00	3,579.51	0.00	3,579.51
5.1.2.5.4	MATERIALES, ACCESORIOS Y SUMINISTROS MÉDICOS	0.00	3,540.63	0.00	3,540.63
5.1.2.5.4.1	MATERIALES, ACCESORIOS Y SUMINISTROS MÉDICOS	0.00	3,540.63	0.00	3,540.63
5.1.2.6	COMBUSTIBLES, LUBRICANTES Y ADITIVOS	0.00	7,368.00	0.00	7,368.00
5.1.2.6.1	COMBUSTIBLES, LUBRICANTES Y ADITIVOS	0.00	7,368.00	0.00	7,368.00
5.1.2.6.1.1	COMBUSTIBLES, LUBRIC Y ADITIVOS PARA VEH DESTIN A SERV. PUB. Y LA OPER. DE PROG. PUB. (GTOS MENORES)	0.00	7,368.00	0.00	7,368.00
5.1.2.9	HERRAMIENTAS, REFACCIONES Y ACCESORIOS MENORES	0.00	19,004.64	0.00	19,004.64
5.1.2.9.1	HERRAMIENTAS MENORES	0.00	3,620.14	0.00	3,620.14
5.1.2.9.1.1	HERRAMIENTAS MENORES	0.00	3,620.14	0.00	3,620.14
5.1.2.9.4	REFACCIONES Y ACCESORIOS MENORES DE EQUIPO DE CÓMPUTO Y TECNOLOGÍAS DE LA INFORMACIÓN	0.00	9,748.50	0.00	9,748.50
5.1.2.9.4.2	REFACCIONES Y ACCESORIOS MENORES DE EQUIPO DE CÓMPUTO Y TECNOLOGÍAS DE LA INFORMACIÓN	0.00	9,748.50	0.00	9,748.50
5.1.2.9.6	REFACCIONES Y ACCESORIOS MENORES DE EQUIPO DE TRANSPORTE	0.00	5,636.00	0.00	5,636.00
5.1.2.9.6.1	REFACCIONES Y ACCESORIOS MENORES DE EQUIPO DE TRANSPORTE (GASTOS MENORES)	0.00	5,636.00	0.00	5,636.00
5.1.3	SERVICIOS GENERALES	0.00	137,339.42	0.00	137,339.42
5.1.3.1	SERVICIOS BÁSICOS	0.00	19,431.32	0.00	19,431.32
5.1.3.1.3	AGUA	0.00	957.00	0.00	957.00
5.1.3.1.3.1	SERVICIO DE AGUA (GASTO MENOR)	0.00	957.00	0.00	957.00
5.1.3.1.4	TELEFONÍA TRADICIONAL	0.00	2,996.23	0.00	2,996.23
5.1.3.1.4.1	TELEFONÍA TRADICIONAL	0.00	2,996.23	0.00	2,996.23
5.1.3.1.7	SERVICIOS DE ACCESO DE INTERNET, REDES Y PROCESAMIENTO DE INFORMACIÓN	0.00	15,478.09	0.00	15,478.09
5.1.3.1.7.1	SERVICIOS DE ACCESO DE INTERNET (GASTOS MENORES)	0.00	15,478.09	0.00	15,478.09

(Handwritten marks and signatures)

ORGANISMO OPERADOR DEL SERVICIO DE LIMPIA
DEL MUNICIPIO DE PUEBLA
RFC: OOS900323NW4
BALANZA DE COMPROBACIÓN DE ENERO 2026



ORGANISMO OPERADOR DEL SERVICIO
DE LIMPIA DEL MUNICIPIO DE PUEBLA
ADMINISTRACIÓN 2024-2027
0/10/OOSL/CG/J

	SALDO ANT.:	CARGOS:	ABONOS:	SALDO:	
5.1.3.3	SERVICIOS PROFESIONALES, CIENTÍFICOS Y TÉCNICOS Y OTROS SERVICIOS	0.00	4,014.00	0.00	4,014.00
5.1.3.3.1	SERVICIOS LEGALES, DE CONTABILIDAD, AUDITORÍA Y RELACIONADOS	0.00	1,044.00	0.00	1,044.00
5.1.3.3.1.1	SERVICIOS RELACIONADOS CON PROCEDIMIENTOS JURISDICCIONALES (GASTOS MENORES)	0.00	1,044.00	0.00	1,044.00
5.1.3.3.4	SERVICIOS DE CAPACITACIÓN	0.00	2,970.00	0.00	2,970.00
5.1.3.3.4.1	CAPACITACIÓN INSTITUCIONAL	0.00	2,970.00	0.00	2,970.00
5.1.3.4	SERVICIOS FINANCIEROS, BANCARIOS Y COMERCIALES	0.00	1,867.10	0.00	1,867.10
5.1.3.4.1	SERVICIOS FINANCIEROS Y BANCARIOS	0.00	1,867.10	0.00	1,867.10
5.1.3.4.1.1	SERVICIOS FINANCIEROS Y BANCARIOS	0.00	1,867.10	0.00	1,867.10
5.1.3.5	SERVICIOS DE INSTALACIÓN, REPARACIÓN, MANTENIMIENTO Y CONSERVACIÓN	0.00	110,143.00	0.00	110,143.00
5.1.3.5.1	CONSERVACIÓN Y MANTENIMIENTO MENOR DE INMUEBLES	0.00	56,840.00	0.00	56,840.00
5.1.3.5.1.1	MANTENIMIENTO Y CONSERVACIÓN MENOR DE INMUEBLES PARA LA PRESTACIÓN DE SERVICIOS ADMINISTRATIVOS	0.00	56,840.00	0.00	56,840.00
5.1.3.5.5	REPARACIÓN Y MANTENIMIENTO DE EQUIPO DE TRANSPORTE	0.00	53,303.00	0.00	53,303.00
5.1.3.5.5.1	REPARACIÓN Y MANTENIMIENTO DE EQUIPO DE TRANSPORTE (GASTOS MENORES)	0.00	53,303.00	0.00	53,303.00
5.1.3.9	OTROS SERVICIOS GENERALES	0.00	1,884.00	0.00	1,884.00
5.1.3.9.2	IMPUESTOS Y DERECHOS	0.00	1,884.00	0.00	1,884.00
5.1.3.9.2.2	OTROS IMPUESTOS Y DERECHOS	0.00	1,884.00	0.00	1,884.00
5.2	TRANSFERENCIAS, ASIGNACIONES, SUBSIDIOS Y OTRAS AYUDAS	0.00	140,000.00	0.00	140,000.00
5.2.4	AYUDAS SOCIALES	0.00	140,000.00	0.00	140,000.00
5.2.4.3	AYUDAS SOCIALES A INSTITUCIONES	0.00	140,000.00	0.00	140,000.00
5.2.4.3.5	AYUDAS SOCIALES A INSTITUCIONES SIN FINES DE LUCRO	0.00	140,000.00	0.00	140,000.00
5.2.4.3.5.5	AYUDAS SOCIALES A OTRAS INSTITUCIONES SIN FINES DE LUCRO NO COMPRENDIDAS EN LAS ANTERIORES	0.00	140,000.00	0.00	140,000.00
5.5	OTROS GASTOS Y PÉRDIDAS EXTRAORDINARIAS	0.00	276,576.13	0.00	276,576.13
5.5.1	ESTIMACIONES, DEPRECIACIONES, DETERIOROS, OBSOLESCENCIAS Y AMORTIZACIONES	0.00	276,576.13	0.00	276,576.13
5.5.1.5	DEPRECIACIÓN DE BIENES MUEBLES	0.00	276,576.13	0.00	276,576.13
7	CUENTAS DE ORDEN CONTABLES	0.00	3,215,282.87	3,215,282.87	0.00
7.4	JUICIOS	0.00	3,215,282.87	3,215,282.87	0.00
7.4.1	DEMANDAS JUDICIALES EN PROCESO DE RESOLUCIÓN	18,474,628.35	3,215,282.87	0.00	21,689,911.22
7.4.1.1	DEMANDAS JUDICIALES EN PROCESO DE RESOLUCIÓN	18,474,628.35	3,215,282.87	0.00	21,689,911.22
7.4.2	RESOLUCIÓN DE DEMANDAS EN PROCESO JUDICIAL	18,474,628.35	0.00	3,215,282.87	21,689,911.22
7.4.2.1	RESOLUCIÓN DE DEMANDAS EN PROCESO JUDICIAL	18,474,628.35	0.00	3,215,282.87	21,689,911.22
7.6.1	BIENES BAJO CONTRATO EN CONCESIÓN	1,102.00	0.00	0.00	1,102.00
7.6.1.1	BIENES BAJO CONTRATO EN CONCESIÓN	1,102.00	0.00	0.00	1,102.00
7.6.2	CONTRATO DE CONCESIÓN POR BIENES	1,102.00	0.00	0.00	1,102.00
7.6.2.1	CONTRATO DE CONCESIÓN POR BIENES	1,102.00	0.00	0.00	1,102.00
8	CUENTAS DE ORDEN PRESUPUESTARIAS	0.00	1,365,294,440.26	1,365,294,440.26	0.00
8.1	LEY DE INGRESOS	0.00	677,360,223.10	677,360,223.10	0.00
8.1.1	LEY DE INGRESOS ESTIMADA	0.00	645,412,855.00	0.00	645,412,855.00
8.1.1.1	LEY DE INGRESOS ESTIMADA	0.00	645,412,855.00	0.00	645,412,855.00
8.1.2	LEY DE INGRESOS POR EJECUTAR	0.00	15,765,497.46	645,829,228.18	630,063,730.72

Handwritten marks: a circle, a signature, and a checkmark.

ORGANISMO OPERADOR DEL SERVICIO DE LIMPIA
DEL MUNICIPIO DE PUEBLA
RFC: OOS900323NW4
BALANZA DE COMPROBACIÓN DE ENERO 2026

		SALDO ANT.:	CARGOS:	ABONOS:	SALDO:
8.1.2.1	LEY DE INGRESOS POR EJECUTAR	0.00	15,765,497.46	645,029,229.18	630,063,730.72
8.1.3	MODIFICACIONES A LA LEY DE INGRESOS ESTIMADA	0.00	416,373.18	0.00	416,373.18
8.1.3.1	AMPLIACIONES A LA LEY DE INGRESOS ESTIMADA	0.00	416,373.18	0.00	416,373.18
8.1.4	LEY DE INGRESOS DEVENGADA	0.00	15,765,497.46	15,765,497.46	0.00
8.1.4.1	LEY DE INGRESOS DEVENGADA	0.00	15,765,497.46	15,765,497.46	0.00
8.1.5	LEY DE INGRESOS RECAUDADA	0.00	0.00	15,765,497.46	15,765,497.46
8.1.5.1	LEY DE INGRESOS RECAUDADA	0.00	0.00	15,765,497.46	15,765,497.46
8.2	PRESUPUESTO DE EGRESOS	0.00	687,934,217.16	687,934,217.16	0.00
8.2.1	PRESUPUESTO DE EGRESOS APROBADO	0.00	0.00	645,412,855.00	645,412,855.00
8.2.1.1	PRESUPUESTO DE EGRESO APROBADO	0.00	0.00	645,412,855.00	645,412,855.00
8.2.2	PRESUPUESTO DE EGRESOS POR EJERCER	0.00	645,994,757.35	11,523,658.47	634,471,098.88
8.2.2.1	PRESUPUESTO DE EGRESOS POR EJERCER	0.00	645,994,757.35	11,523,658.47	634,471,098.88
8.2.3	MODIFICACIONES AL PRESUPUESTO DE EGRESOS APROBADO	0.00	165,529.17	581,902.35	416,373.18
8.2.3.1	AMPLIACIONES AL PRESUPUESTO DE EGRESOS APROBADO	0.00	0.00	581,902.35	581,902.35
8.2.3.2	REDUCCIONES AL PRESUPUESTO DE EGRESOS APROBADO	0.00	165,529.17	0.00	165,529.17
8.2.4	PRESUPUESTO DE EGRESOS COMPROMETIDO	0.00	11,358,129.30	11,358,129.30	0.00
8.2.4.1	PRESUPUESTO DE EGRESOS COMPROMETIDO	0.00	11,358,129.30	11,358,129.30	0.00
8.2.5	PRESUPUESTO DE EGRESOS DEVENGADO	0.00	11,358,129.30	9,528,836.02	1,829,293.28
8.2.5.1	PRESUPUESTO DE EGRESOS DEVENGADO	0.00	11,358,129.30	9,528,836.02	1,829,293.28
8.2.6	PRESUPUESTO DE EGRESOS EJERCIDO	0.00	9,528,836.02	9,528,836.02	0.00
8.2.6.1	PRESUPUESTO DE EGRESOS EJERCIDO	0.00	9,528,836.02	9,528,836.02	0.00
8.2.7	PRESUPUESTO DE EGRESOS PAGADO	0.00	9,528,836.02	0.00	9,528,836.02
8.2.7.1	PRESUPUESTO DE EGRESOS PAGADO	0.00	9,528,836.02	0.00	9,528,836.02
TOTAL DE LA BALANZA:		0.00	1,552,908,772.55	1,552,908,772.55	0.00



ORGANISMO OPERADOR DEL SERVICIO
DE LIMPIA DEL MUNICIPIO DE PUEBLA
ADMINISTRACIÓN 2024-2027
O/10/OOSL/CG/J



ORGANISMO OPERADOR DEL SERVICIO DE LIMPIA
DEL MUNICIPIO DE PUEBLA
NOTAS AL ESTADO DE SITUACIÓN FINANCIERA
AL 31 DE ENERO DE 2026



Activo

Efectivo y Equivalentes

Este rubro se integra con los recursos a corto plazo de gran liquidez que son fácilmente convertibles en importes determinados de efectivo, estando sujetos a un riesgo mínimo de cambio en su valor, las cuentas con las que el Organismo Operador registra sus operaciones son:

Concepto	2025	2024
Bancos/Tesorería	83,367,720.66	121,178,457.39
Efectivo	0.00	0.00
Depósitos de Fondos de Terceros en Garantía	6,900.00	6,900.00
Total	83,374,620.66	121,185,357.39

Los saldos correspondientes a la cuenta Bancos/Tesorería al 31 de enero de 2026 y al 31 de diciembre de 2025, por un importe de 83 millones 374 mil 620 pesos y 121 millones 185 mil 357 pesos respectivamente, se refieren a los recursos propios del Organismo Operador del Servicio de Limpia del Municipio de Puebla así como los recursos propios (Fiscales) y de origen Federal asignados por el Municipio y representa el monto de efectivo disponible a nombre del Organismo Operador del Servicio de Limpia del Municipio de Puebla, en instituciones bancarias, su importe corresponde a Remanente 2022 \$310,541.34, Remanente 2023 \$1,562,197.92, Remanente 2024 \$18,300,104.31 Remanente 2025 \$55,348,159.12 total de ejercicios anteriores: \$75,521,002.89, en el ejercicio 2026 se tiene recursos disponibles por \$7,846,717.97

El rubro de Depósitos de Fondos de Terceros en Garantía representa el monto excedente de efectivo invertido al 31 de enero de 2026 y al 31 de diciembre de 2025, por un importe de 6 mil 900 pesos y 6 mil 900 pesos respectivamente del Organismo Operador del Servicio de Limpia del Municipio de Puebla. Depósito desde el ejercicio 2017 a la CFE.

Derechos a recibir Efectivo o Equivalentes

Se refiere a los importes a favor del Organismo Operador del Servicio de Limpia del Municipio de Puebla registrados como derechos a recibir efectivo o equivalentes, mismos que se originan por ingresos, contribuciones, productos y aprovechamientos que percibe el Organismo Operador del Servicio de Limpia del Municipio de Puebla, subsidio al empleo, préstamos otorgados, otros ingresos y gastos por comprobar, por los cuales se espera recibir una contraprestación en un periodo menor o igual a 12 meses desde la fecha de cierre (Corto Plazo).

Los derechos a recibir efectivo o equivalentes se reconocen a su valor histórico y se detallan a continuación:

Concepto	2025				Total	2025
	Hasta 90 días	Hasta 180 días	Hasta 365 días	Más de 365 días		
Cuentas por Cobrar a Corto plazo	536,068.35	0.00	0.00	0.00	536,068.35	8,184,710.89
Deudores Diversos por Cobrar a Corto Plazo	0.00	0.00	0.00	0.00	0.00	4.94
Ingresos por Recuperar a Corto Plazo	0.00	0.00	0.00	0.00	0.00	0.00
Deudores por Anticipos de la Tesorería a Corto Plazo	0.00	0.00	0.00	0.00	0.00	0.00
Total	536,068.35	0.00	0.00	0.00	536,068.35	8,184,715.83

Almacén de materiales y suministros de consumo

Representa el valor de la existencia de toda la clase de materiales y suministros de consumo, requeridos para la presentación de bienes y servicios y para el desempeño de las actividades administrativas del ente público.

Concepto	2025	2024
Combustibles, lubricantes y aditivos para vehículos destinados a sen	0.00	0.00
Total	0.00	0.00

Bienes Inmuebles, Infraestructura y Construcciones en Proceso

Representa el monto de todo tipo de bienes inmuebles, infraestructura y construcciones; así como los gastos derivados de actos para su adquisición, adjudicación, expropiación e indemnización y los que se generen por estudios de pre inversión, cuando se realicen por causas de interés público.

Este rubro se encuentra integrado de la siguiente manera:

Concepto	2025	2024
Terrenos	52,239,809.75	52,239,809.75
Edificios no Habitacionales	8,292,013.79	8,292,013.79
Total	60,531,823.54	60,531,823.54

En la cuenta de terrenos se encuentra registrado el valor de los terrenos y predios urbanos, necesarios para el uso que determine el Organismo Operador del Servicio de Limpia del Municipio de Puebla en beneficio de la ciudadanía, el saldo es por la actualización del valor del terreno mediante Avalúo Catastral No. 2021DC000189 emitido por la Dirección de Catastro de fecha 7 de Agosto de 2021, cuyo saldo acumulado al 31 de enero de 2026 y al 31 de diciembre de 2025 ascienden a 52 millones 239 mil 809 pesos y 52 millones 239 mil 809 pesos, respectivamente.

En la cuenta de edificios no habitacionales se encuentra registrado el valor de inmuebles tales como oficinas públicas entre otros, que requiere el Organismo Operador del Servicio de Limpia del Municipio de Puebla para el desarrollo de sus actividades, es por la actualización del valor del terreno mediante Avalúo Catastral No. 2021DC000189 emitido por la Dirección de Catastro de fecha 7 de Agosto de 2021, cuyo saldo acumulado al 31 de diciembre de 2025 y al 31 de diciembre de 2024 asciende a 8 millones 292 mil 013 pesos y 8 millones 292 mil 013 pesos respectivamente.

Bienes Muebles



ORGANISMO OPERADOR DEL SERVICIO
DE LIMPIA DEL MUNICIPIO DE PUEBLA
ADMINISTRACIÓN 2024-2027
0/10/OOSL/CG/J



ORGANISMO OPERADOR DEL SERVICIO DE LIMPIA
DEL MUNICIPIO DE PUEBLA
NOTAS AL ESTADO DE SITUACIÓN FINANCIERA
AL 31 DE ENERO DE 2026



Los bienes muebles adquiridos son propiedad del Organismo Operador del Servicio de Limpia del Municipio de Puebla y coadyuvan al mejor desempeño de las actividades, para el logro de los objetivos establecidos en el Plan Municipal de Desarrollo y el Programa Presupuestario, está conformado por:

Concepto	2025	2024
Mobiliario y Equipo de Administración	2,416,402.47	2,844,344.83
Mobiliario y Equipo Educativo y Recreativo	39,854.05	86,699.66
Equipo e Instrumental Médico y de Laboratorio	0.00	0.00
Vehículos y Equipo de Transporte	28,805,153.91	28,981,455.91
Equipo de Defensa y Seguridad	0.00	0.00
Maquinaria, Otros Equipos y Herramientas	673,991.38	1,271,081.70
Colecciones, Obras de Arte y Objetos Valiosos	0.00	0.00
Activos Biológicos	0.00	0.00
Total	31,935,201.81	33,183,782.10

Activos Intangibles

Representa el monto de derecho, para el desarrollo de las funciones del ente público, dibujo de la barredora.

Concepto	2025	2024
Patentes, Marcas y derechos	324.00	324.00
Total	324.00	324.00

El Activo intangible se registran a su costo de adquisición y/o por el pago de derecho de registro de obra literaria o artística, se expide certificado No. 03-2023-041414400400-01 de Registro Público del Derecho de Autor de la Secretaría de Cultura de fecha 17 de abril de 2023.

Depreciación, Deterioro y Amortización de Bienes

Representa el monto de las depreciaciones, deterioros y amortizaciones de bienes muebles, inmuebles e intangibles.

El Organismo Operador del Servicio de Limpia del Municipio de Puebla utilizó las tasas de depreciación establecidas en los lineamientos emitidos por el CONAC, en cumplimiento al Acuerdo por el que se emiten las Reglas Específicas del Registro y Valoración del Patrimonio, Guía de Vida Útil Estimada y Porcentajes de Depreciación Anual, por lo que el saldo de esta cuenta al 31 de Diciembre de 2025 y al 31 de enero de 2026 ascendió a -24 millones 775 mil 903 pesos y -25 millones 052 mil 479 pesos, respectivamente.

Guía de Vida Útil Estimada y Porcentajes de Depreciación Anual

Concepto Generales	Años de vida útil	Porcentaje de depreciación anual
Bienes Inmuebles, Infraestructura y Construcciones en Proceso		
Viviendas	50	2
Edificios No Habitacionales	30	3.3
Infraestructura	25	4
Otros Bienes Inmuebles	20	5
BIENES MUEBLES		
Mobiliario y Equipo de Administración		
Muebles de Oficina y Estantería	10	10
Muebles, Excepto de Oficina y Estantería	10	10
Equipo de Cómputo y de Tecnologías de la Información	3	33.3
Otros Mobiliarios y Equipos de Administración	10	10
Mobiliario y Equipo Educativo y Recreativo		
Equipos y Aparatos Audiovisuales	3	33.3
Aparatos Deportivos	5	20
Cámaras Fotográficas y de Video	3	33.3
Otro Mobiliario y Equipo Educativo y Recreativo	5	20
Equipo e Instrumental Médico y de Laboratorio		
Equipo Médico y de Laboratorio	5	20
Instrumental Médico y de Laboratorio	5	20
Equipo de Transporte		
Automóviles y Equipo Terrestre	5	20
Carrocerías y Remolques	5	20
Equipo Aeroespacial	5	20
Equipo Ferroviario	5	20
Embarcaciones	5	20
Otros Equipos de Transporte	5	20
Equipo de Defensa y Seguridad	-	-
Maquinaria, Otros Equipos y Herramientas		
Maquinaria y Equipo Agropecuario	10	10
Maquinaria y Equipo Industrial	10	10
Maquinaria y Equipo de Construcción	10	10
Sistemas de Aire Acondicionado, Calefacción y de Refrigeración Industrial y Comercial	10	10
Equipo de Comunicación y Telecomunicación	10	10

ORGANISMO OPERADOR DEL SERVICIO DE LIMPIA DEL MUNICIPIO DE PUEBLA
ADMINISTRACIÓN 2024-2027
0/10/0051/CG/I

(Handwritten signatures and marks)



ORGANISMO OPERADOR DEL SERVICIO DE LIMPIA
DEL MUNICIPIO DE PUEBLA
NOTAS AL ESTADO DE SITUACIÓN FINANCIERA
AL 31 DE ENERO DE 2026



Equipos de Generación Eléctrica, Aparatos y Accesorios Eléctricos	10	10
Herramientas y Máquinas-Herramienta	10	10
Otros Equipos	10	10
Activos Biológicos		
Bovinos	5	20
Porcinos	5	20
Aves	5	20
Ovinos y Caprinos	5	20
Peces y Acuicultura	5	20
Equinos	5	20
Especies Menores y de Zoológico	5	20
Árboles y Plantas	5	20
Otros Activos Biológicos	5	20

*De acuerdo a las características de los bienes de referencia en la presente Guía.

Pasivo

Cuentas por Pagar a Corto Plazo

Este rubro se refiere a obligaciones factibles de pago que se encuentran respaldadas con el saldo de la cuenta de Efectivo y Equivalentes.

Las cuentas por pagar a corto plazo presentan un saldo al 31 de enero de 2026 por 5 millones 521 mil 540 pesos.

Por otra parte las cuentas por pagar a corto plazo al 31 de diciembre de 2025 presentan un saldo de 54 millones 990 mil 982 pesos

Las obligaciones con proveedores por la adquisición de bienes o prestación de servicios se registran en las cuentas por pagar, las cuales se encuentran identificadas de acuerdo a su fecha de vencimiento en 90, 180, menos o igual a 365 y mayor a 365 días.

En el rubro de retenciones y contribuciones por pagar a Corto Plazo representa el monto de las retenciones sobre las remuneraciones realizadas al personal del Organismo Operador del Servicio de Limpia del Municipio de Puebla.

Concepto	2026					Total	2025
	Hasta 90 días	Hasta 180 días	Hasta 365 días	Más de 365 días	Total		
Servicios Personales por Pagar a Corto Plazo	330,358.97	0.00	0.00	100,507.88	430,866.85	459,184.35	
Proveedores por Pagar a Corto Plazo	1,667,320.84	0.00	0.00	0.00	1,667,320.84	44,963,094.01	
Contratistas por Obras Públicas por Pagar a Corto Plazo	0.00	0.00	0.00	0.00	0.00	0.00	
Retenciones y Contribuciones por Pagar a Corto Plazo	3,368,762.52	2.28	6,611.38	0.00	3,375,376.18	9,568,703.94	
Otras Cuentas por Pagar a Corto Plazo	47,976.35	0.00	0.00	0.00	47,976.35	0.00	
Total	5,414,418.68	2.28	6,611.38	100,507.88	5,521,540.22	54,990,982.30	



ORGANISMO OPERADOR DEL SERVICIO
DE LIMPIA DEL MUNICIPIO DE PUEBLA
ADMINISTRACIÓN 2024-2027
0/10/OOSL/CG/I

(Handwritten signatures and initials)



ORGANISMO OPERADOR DEL SERVICIO DE LIMPIA
DEL MUNICIPIO DE PUEBLA
NOTAS AL ESTADO DE ACTIVIDADES
AL 31 DE ENERO DEL 2026



Ingresos y Otros Beneficios
Ingresos de Gestión

Productos

Comprende el importe de ingresos por rendimientos bancarios de las cuentas productivas a nombre del Organismo Operador del Servicio de Limpia del Municipio de Puebla, que al 31 de enero de 2026 refleja un saldo de 217 mil 532 pesos.

Concepto	2026	2025
Productos	217,532.15	2,080,226.16
Total	217,532.15	2,080,226.16

ORGANISMO OPERADOR DEL SERVICIO
DE LIMPIA DEL MUNICIPIO DE PUEBLA
ADMINISTRACIÓN 2024-2027

0/10/00SL/CG/1

Ingresos por venta de bienes y prestación de servicios

Comprende el importe de ingresos prestación de servicios; así como otros ingresos por sus actividades diversas no inherentes a su operación, que generen recursos que se derivan de transacciones y eventos inusuales, que no son propios del objeto del Organismo Operador del Servicio de Limpia del Municipio de Puebla, que al 31 de enero de 2026 refleja un saldo de 18 mil 347 pesos.

Concepto	2026	2025
Ingresos por venta de bienes y prestación de servicios	18,347.53	88,396,370.75
Total	18,347.53	88,396,370.75

Los registros contables de los Ingresos de Gestión están basados en el Acuerdo por el que se reforma y adiciona el Clasificador por Rubro de Ingresos 7.3, aprobado por el Consejo Nacional de Armonización Contable en su última reforma publicada en el Diario Oficial de la Federación el 09 de Agosto de 2023, y se refleje en base al Estado Analítico de Ingresos.

Participaciones, Aportaciones, Convenios, Incentivos Derivados de la Colaboración Fiscal, Fondos Distintos de Aportaciones, Transferencias, Asignaciones, Subsidios y Subvenciones, y Pensiones y Jubilaciones.

Corresponde al importe de los ingresos del Organismo Operador del Servicio de Limpia del Municipio de Puebla por concepto de, transferencias y subsidios del Clasificador por Rubros de Ingresos.

Concepto	2026	2025
Transferencias y subsidios	15,331,066.70	611,950,448.66
Aportaciones	0.00	0.00
Convenios	0.00	0.00
Total	15,331,066.70	611,950,448.66

Otros Ingresos y Beneficios

Corresponde al importe de otros ingresos y beneficios que se derivan de transacciones y eventos inusuales, que no son propios del Objeto del Organismo Operador del Servicio de Limpia del Municipio de Puebla correspondiente al ejercicio fiscal 2026.

Concepto	2026	2024
Otros Ingresos y Beneficios Varios	0.00	0.00
Total	0.00	0.00

Corresponde al importe de otros ingresos y beneficios que se derivan de transacciones y eventos inusuales, que no son propios del Objeto del Organismo Operador del Servicio de Limpia del Municipio de Puebla correspondiente al ejercicio fiscal 2025.

Concepto	2025	2024
Otros Ingresos y Beneficios Varios	198,551.08	0.00
Total	198,551.08	0.00

Se refiere al importe de recursos provenientes de remanentes de diferentes fuentes de financiamiento del Ejercicio Fiscal 2024, registrados en el presente Ejercicio Fiscal y que de acuerdo con los Criterios para la elaboración y presentación homogénea de la información financiera y de los formatos a que hace referencia la Ley de Disciplina Financiera de las Entidades Federativas y los Municipios, emitidos por el Consejo Nacional de Armonización Contable (CONAC), los remanentes registrados corresponden a ingresos efectivamente utilizados como fuente de financiamiento del gasto.

Gastos y Otras Pérdidas

Gastos de Funcionamiento

Los Gastos de Funcionamiento se componen de las cuentas de Servicios Personales, Materiales y Suministros y Servicios Generales, necesarios para el adecuado funcionamiento del Organismo Operador del Servicio de Limpia del Municipio de Puebla, las cuales se detallan en el siguiente cuadro:

Concepto	2026	2025
----------	------	------



ORGANISMO OPERADOR DEL SERVICIO DE LIMPIA
DEL MUNICIPIO DE PUEBLA
NOTAS AL ESTADO DE ACTIVIDADES
AL 31 DE ENERO DEL 2026



Servicios Personales	11,014,741.12	163,755,882.78
Materiales y Suministros	66,048.76	14,618,168.82
Servicios Generales	137,339.42	498,989,205.14
Total	11,218,129.30	677,363,256.72

Servicios Personales

Forman parte de este capítulo las asignaciones destinadas al pago de remuneraciones al personal que presta sus servicios en el Organismo Operador del Servicio de Limpia del Municipio de Puebla tales como: sueldos, prestaciones y gastos de seguridad social, así como otras prestaciones derivadas de una relación laboral de carácter permanente o eventual, como se detalla a continuación:

Concepto	2026	2025
Remuneraciones al Personal de Carácter Permanente	7,292,742.66	60,362,318.56
Remuneraciones al Personal de Carácter Transitorio	0.00	1,961,673.28
Remuneraciones Adicionales y Especiales	61,389.65	16,537,251.22
Seguridad Social	1,829,293.28	34,510,483.00
Otras Prestaciones Sociales y Económicas	1,831,315.53	30,364,176.70
Pago de Estímulos a Servidores Públicos	0.00	0.00
Total	11,014,741.12	163,755,882.78

Materiales y Suministros

Este rubro está conformado por las asignaciones destinadas a cubrir la adquisición de toda clase de bienes e insumos requeridos por el Organismo Operador del Servicio de Limpia del Municipio de Puebla para el desempeño de sus actividades institucionales, al 31 de enero de 2026 y al 31 de diciembre de 2025, se devengaron los siguientes importes:

Concepto	2025	2025
Materiales de Administración, Emisión de Documentos y Artículos Oficiales		2,211,104.94
Alimentos y Utensilios	26,820.77	1,672,466.12
Materias Primas y Materiales de Producción y Comercialización		1,505,907.20
Materiales y Artículos de Construcción y de Reparación	5,735.21	242,155.39
Productos Químicos y Farmacéuticos y de Laboratorio	7,120.14	48,057.70
Combustibles, Lubricantes y Aditivos	7,368.00	4,210,091.00
Vestuarios, Blancos, Prendas de Protección y Artículos Deportivos	0.00	4,049,544.81
Materiales y Suministros para Seguridad		0.00
Herramientas, Refacciones y Accesorios Menores	19,004.64	478,841.66
Total	66,048.76	14,618,168.82

Servicios Generales

En este rubro están consideradas las prestaciones de servicios contratados con particulares o instituciones del sector público, requeridos para el cumplimiento de las actividades vinculadas con la función pública al 31 de enero de 2026 y 31 de diciembre de 2025 del Organismo Operador del Servicio de Limpia del Municipio de Puebla en las partidas que se enuncia a continuación:

Concepto	2026	2025
Servicios Básicos	19,431.32	269,259.52
Servicios de Arrendamiento		2,075,024.31
Servicios Profesionales, Científicos, Técnicos y Otros Servicios	4,014.00	6,290,579.50
Servicios Financieros, Bancarios y Comerciales	1,867.10	1,324,318.61
Servicios de Instalación, Reparación, Mantenimiento y de Conservación	110,143.00	482,287,148.96
Servicios de Comunicación Social y Publicidad		27,840.00
Servicios de Traslado y Viáticos		45,833.00
Servicios Oficiales		631,788.73
Otros Servicios Generales	1,864.00	6,037,414.51
Total	137,339.42	498,989,205.14

Otros Gastos y Pérdidas Extraordinarias

Las erogaciones realizadas por el Organismo Operador del Servicio de Limpia del Municipio de Puebla para su operación, no incluidos en las cuentas anteriores se registran como Otros Gastos y Pérdidas Extraordinarias, los importes registrados al 31 de enero de 2026 y al 31 de diciembre 2025, se detallan de la siguiente manera:

Concepto	2026	2025
Estimaciones, Depreciaciones, Deterioros, Obsolescencia y Amortizaciones	276,576.13	3,552,756.10
Otros Gastos	0.00	2.37
Total	276,576.13	3,552,758.47

ORGANISMO OPERADOR DEL SERVICIO
DE LIMPIA DEL MUNICIPIO DE PUEBLA
ADMINISTRACIÓN 2024-2027
07/10/OOSLJ/CG/1



**ORGANISMO OPERADOR DEL SERVICIO DE LIMPIA
DEL MUNICIPIO DE PUEBLA
NOTAS AL ESTADO DE VARIACIONES
EN LA HACIENDA PÚBLICA
AL 31 DE ENERO DE 2026**



Patrimonio

Este rubro representa la diferencia del activo y pasivo del Organismo Operador del Servicio de Limpia del Municipio de Puebla incluye el resultado de la gestión de ejercicios anteriores.

La cuenta de Patrimonio refleja los siguientes saldos:

Concepto	2026	2025
Patrimonio Contribuido	90,716,019.90	90,716,019.90
Donaciones de Capital	1,628,803.19	1,628,803.19
Actualización de la Hacienda Pública/Patrimonio	89,087,216.71	89,087,216.71
Patrimonio Generado	55,057,242.77	51,323,756.09
Resultado del Ejercicio (Ahorro/Desahorro)	4,130,792.03	52,024,583.58
Resultado de Ejercicios Anteriores	36,241,120.73	-15,386,157.50
Revalúos	14,286,099.62	14,286,099.62
Rectificaciones de Resultados de Ejercicios Anteriores	399,230.39	399,230.39
Total	145,773,262.67	142,039,775.99

Patrimonio Contribuido

Se compone de las aportaciones con fines permanentes del sector privado, público y externo que incrementan el Patrimonio del Organismo Operador del Servicio de Limpia del Municipio de Puebla, así como los efectos identificables y cuantificables que le afectan.

Patrimonio Generado

Es la suma de los resultados de la gestión de ejercicios anteriores, resultado del ejercicio corriente y los eventos identificables y cuantificables que le afectan, el cual al 31 de enero de 2026 alcanzó la suma de 55 millones 057 mil 242 pesos los principales movimientos que integraron dicho importe son los siguientes:

Resultado del Ejercicio (Ahorro/Desahorro)

Representa el monto del resultado de la gestión del ejercicio, respecto de los ingresos y gastos corrientes al 31 de enero de 2026 el Organismo Operador del Servicio de Limpia del Municipio de Puebla presentó un monto de 4 millones 130 mil 792 pesos.

Los Ingresos y Gastos se explican en las Notas al Estado de Actividades.

Resultado de Ejercicios Anteriores

Esta cuenta muestra los resultados acumulados provenientes de ejercicios anteriores, que ascienden a la cantidad de 36 millones 241 mil 120 pesos.

Revalúos

Representa el importe de la actualización acumulada de los bienes muebles, de los 40 vehículos donados por termino de Concesión por importe de 14 millones 286 mil 099 pesos.

Rectificación de Resultados de Ejercicios Anteriores

Esta cuenta representa la afectación por las partidas materiales de acuerdo con los lineamientos que emita el CONAC, que asciende a 399 mil 230 pesos



(Handwritten marks and signatures)



ORGANISMO OPERADOR DEL SERVICIO DE LIMPIA
DEL MUNICIPIO DE PUEBLA
NOTAS AL ESTADO DE FLUJOS DE EFECTIVO
AL 31 DE ENERO DE 2026



NOTAS AL ESTADO DE FLUJOS DE EFECTIVO

Tienen por objeto proveer de información sobre los flujos de efectivo del ente público identificando las fuentes de entradas y salidas de recursos, clasificadas por actividades de operación, de inversión y de financiamiento.

Sirven de base para evaluar la capacidad del ente para generar efectivo y equivalentes de efectivo, así como su capacidad para utilizar los flujos derivados de ellos.

La estructura del Estado de Flujos de Efectivo incluye los rubros por actividades de:

- Operación
- Inversión
- Financiamiento

Concepto	2026	2025
Flujos Netos de Efectivo por Actividades de Operación	6,236,661.44	97,734,741.76
Flujos Netos de Efectivo por Actividades de Inversión	0.00	-99,436.56
Flujos Netos de Efectivo por Actividades de Financiamiento	-44,047,398.17	-32,928,437.26
Total:		
Incremento/Disminución Neta en el Efectivo y Equivalentes al Efectivo:	-37,810,736.73	64,706,867.94
Diferencia	0.00	0.00

Los Flujos Netos de Efectivo por Actividades de Operación

El Flujo Neto de Efectivo por Actividades de Operación representa el resultado de la gestión del ejercicio fiscal, es decir la diferencia entre el origen de los recursos (ingresos) y la aplicación de los mismos (gastos), los cuales se detallan en las Notas al Estado de Actividades, importes que al 31 de enero de 2026 y al 31 de diciembre de 2025 ascienden a 6 millones 236 mil 661 pesos y 97 millones 734 mil 741 pesos, respectivamente.

Los Flujos Netos de Efectivo por Actividades de Inversión

El Flujo Neto de Efectivo por Actividades de Inversión, representa la diferencia de los recursos que se obtienen por la disposición de activos y por la adquisición de activos de larga duración y es por un importe de 0 pesos

Adquisiciones de Bienes Muebles e Inmuebles

Las adquisiciones de bienes muebles e inmuebles realizadas por el Organismo Operador del Servicio de Limpia del Municipio de Puebla al 31 de enero de 2026 y al 31 de diciembre de 2025, se efectúan con los recursos aprobados en el Presupuesto de Egresos, se presentan dentro del Flujo de Efectivo de las Actividades de Inversión y se reflejan en los siguientes rubros:

a) Bienes Muebles, integrados como se muestra en el siguiente cuadro:

Concepto	2026	2025
Origen	0.00	0.00
Subtotal:	0.00	0.00
Aplicación	0.00	0.00
Mobiliario y Equipo de Administración	0.00	53,686.56
Mobiliario y Equipo Educativo y Recreativo	0.00	0.00
Equipo e Instrumental Médico y de Laboratorio	0.00	0.00
Vehículos y Equipo de Transporte	0.00	0.00
Maquinaria, Otros Equipos y Herramientas	0.00	45,750.00
Colección, obras de arte y objetos valiosos	0.00	0.00
	0.00	99,436.56
Otras Aplicaciones de Inversión (Activos Intangibles)	0.00	0.00
Subtotal:	0.00	99,436.56
Total Aplicación:	0.00	-99,436.56

Los Flujos Netos de Efectivo por Actividades de Financiamiento

El Flujo Neto de Efectivo por Actividades de Financiamiento, representa el resultado de la diferencia de los recursos que provienen principalmente del endeudamiento y el recurso que se aplica para su disminución,

Al 31 de enero de 2026 y al 31 de diciembre de 2025 ascienden a -44 millones 047 mil 398 pesos y -32 millones 928 mil pesos 437 pesos, respectivamente.



ORGANISMO OPERADOR DEL SERVICIO
DE LIMPIA DEL MUNICIPIO DE PUEBLA
ADMINISTRACIÓN 2024-2027
0/10/005L/CG/1

(Firma manuscrita)



ORGANISMO OPERADOR DEL SERVICIO DE LIMPIA
DEL MUNICIPIO DE PUEBLA
NOTAS AL ESTADO DE FLUJOS DE EFECTIVO
AL 31 DE ENERO DE 2026



Efectivo y Equivalentes

Concepto	2026	2025
Bancos/Tesorería	83,367,720.66	121,178,457.39
Efectivo	0.00	0.00
Depósitos de Fondos de Terceros en Garantía	6,900.00	6,900.00
Total	83,374,620.66	121,185,357.39
Incremento/Disminución Neta en el Efectivo y Equivalentes al Efectivo:	-37,810,736.73	121,185,357.39

El concepto de Incremento/Disminución Neta en el Efectivo y Equivalentes al Efectivo cuyo importe al 31 de enero de 2026 asciende a cantidad 37 millones 810 mil 736 pesos, el cual se determina por la variación entre el saldo final menos el saldo inicial del ejercicio de la cuenta de Efectivo y Equivalentes; se refiere a los recursos a corto plazo de gran liquidez que son fácilmente convertibles en importes determinados de efectivo, estando sujetos a un riesgo mínimo de cambio en su valor.

Conciliación de los Flujos de Efectivo Netos de las Actividades de Operación y la cuenta de Ahorro/Desahorro antes de Rubros Extraordinarios.

Concepto	2026	2025
Ahorro/Desahorro antes de rubros extraordinarios	4,130,792.03	52,024,583.58



ORGANISMO OPERADOR DEL SERVICIO
DE LIMPIA DEL MUNICIPIO DE PUEBLA
ADMINISTRACIÓN 2024-2027
0/10/OOSL/CG/I

Handwritten signature and initials in blue ink.



ORGANISMO OPERADOR DEL SERVICIO DE LIMPIA
DEL MUNICIPIO DE PUEBLA
NOTAS DE MEMORIA
AL 31 DE ENERO DE 2026



Cuentas de Orden.

En las cuentas de orden se registran los movimientos de valores que no afectan o modifican la situación financiera del Organismo Operador del Servicio de Limpia del Municipio de Puebla, sin embargo, su incorporación en libros es necesaria con fines de recordatorio contable, de control y en general sobre los aspectos administrativos, o bien para consignar los derechos o responsabilidades contingentes que puedan o no presentarse en el futuro.

Cuentas de Orden Contables.

En estas se registran los eventos que, si bien no representan hechos económicos-financieros que alteren el patrimonio y los resultados del Organismo Operador del Servicio de Limpia del Municipio de Puebla, informan sobre circunstancias contingentes o eventuales de importancia, que en determinadas condiciones, pueden producir efectos patrimoniales.

En esta categoría se considera las siguientes cuentas:

Concepto	2026	2025
Valores	0.00	0.00
Emisión de obligaciones	0.00	0.00
Avales y garantías	0.00	0.00
Juicios	21,689,911.22	18,474,628.35
Contratos para Inversión Mediante Proyectos para		
Prestación de Servicios (PPS) y Similares	0.00	0.00
Bienes concesionados o en comodato	0.00	1,102.00

Cuentas de Orden Presupuestarias

Ley de Ingresos

Estas cuentas tienen por finalidad registrar, a partir de la Ley y a través de los rubros que la componen las operaciones de ingresos del período y se conforman como a continuación se detalla

Concepto
Cuentas de Ingresos
Ley de Ingresos Estimada
Ley de Ingresos por Ejecutar
Modificaciones a la Ley de Ingresos Estimada
Ley de Ingresos Devengada
Ley de Ingresos Recaudada

En este rubro se registran: la Ley de Ingresos Estimada que incluye los Impuestos, Cuotas y Aportaciones de Seguridad Social, Contribuciones de Mejoras, Derechos, Productos, Aprovechamientos, Financiamientos Internos y Externos, así como la Venta de Bienes y Servicios, además de Participaciones, Aportaciones, Recursos Convenidos y Otros Ingresos; Ley de Ingresos por Ejecutar que incluye las modificaciones de la Ley Estimada así como el registro de los Ingresos devengados; Modificaciones a la Ley de Ingresos Estimada que representa el importe de los incrementos y decrementos a la Ley de Ingresos Estimada, derivado de las ampliaciones y reducciones autorizadas; Ley de Ingresos Devengada que representa los derechos de cobro de Impuestos, Cuotas y Aportaciones de Seguridad Social, Contribuciones de Mejoras, Derechos, Productos, Aprovechamientos, Financiamientos Internos y Externos, así como la Venta de Bienes y Servicios además de Participaciones, Aportaciones, Recursos Convenidos y Otros Ingresos; Ley de Ingresos Recaudada, la cual registra el cobro en efectivo o por cualquier otro medio de pago de los conceptos aprobados en Ley.

Al 31 de enero de 2026

8.1.1	LEY DE INGRESOS ESTIMADA	645,412,855.00
8.1.2	LEY DE INGRESOS POR EJECUTAR	630,063,730.72
8.1.3	MODIFICACIONES A LA LEY DE INGRESOS ESTIMADA	416,373.18
8.1.4	LEY DE INGRESOS DEVENGADA	15,765,497.46
8.1.5	LEY DE INGRESOS RECAUDADA	15,765,497.46

Presupuesto de Egresos.

Estas cuentas tienen por finalidad registrar, a partir del Presupuesto de Egresos del período y mediante los rubros que lo componen, las operaciones presupuestarias del período y se conforman como a continuación se detalla:



ORGANISMO OPERADOR DEL SERVICIO
DE LIMPIA DEL MUNICIPIO DE PUEBLA
ADMINISTRACIÓN 2024-2027
O/10/OOSL/CG/I

[Firma manuscrita]

Concepto



ORGANISMO OPERADOR DEL SERVICIO DE LIMPIA
DEL MUNICIPIO DE PUEBLA
NOTAS DE MEMORIA
AL 31 DE ENERO DE 2026



Cuentas de Egresos

- Presupuesto de Egresos Aprobado
- Presupuesto de Egresos por Ejercer
- Modificaciones al Presupuesto de Egresos Aprobado
- Presupuesto de Egresos Comprometido
- Presupuesto de Egresos Devengado
- Presupuesto de Egresos Ejercido
- Presupuesto de Egresos Pagado

En este rubro se registran: el Presupuesto de Egresos Aprobado, el cual registra el importe de las asignaciones presupuestarias aprobadas por el Cabildo Municipal en la Ley de Egresos; Presupuesto de Egresos por Ejercer, representa el Presupuesto de Egresos Aprobado y sus adecuaciones menos el presupuesto comprometido; Modificaciones al Presupuesto de Egresos Aprobado, Presupuesto Comprometido, refleja la aprobación de un instrumento jurídico que formaliza la relación jurídica para la adquisición de bienes y servicios o ejecución de obras, derivado de contratos celebrados por los entes ejecutores y que a su vez representan una obligación de pago por inversión pública, reflejada en el pasivo circulante, misma que se encuentra respaldada en las respectivas cuentas bancarias; Presupuesto de Egresos Devengado, que representa el monto de las obligaciones de pago a favor de terceros por la recepción de conformidad de bienes, servicios y obras oportunamente contratados; así como de las obligaciones que derivan de tratados, leyes, decretos, resoluciones y sentencias definitivas; Presupuesto de Egresos Ejercido que representa el monto de la emisión de las cuentas por liquidar certificadas o documentos equivalentes debidamente aprobados. Su saldo representa el Presupuesto de Egresos Ejercido pendiente de pagar y finalmente la cuenta de Presupuesto de Egresos Pagado que considera la cancelación total o parcial de las obligaciones de pago, que se concreta mediante el desembolso de efectivo o por cualquier otro medio de pago.

Al 31 de enero de 2026

8.2.1	PRESUPUESTO DE EGRESOS APROBADO	645,412,855.00
8.2.2	PRESUPUESTO DE EGRESOS POR EJERCER	634,471,098.88
8.2.3	MODIFICACIONES AL PRESUPUESTO DE EGRESOS APROBADO	416,373.18
8.2.4	PRESUPUESTO DE EGRESOS COMPROMETIDO	11,358,129.30
8.2.5	PRESUPUESTO DE EGRESOS DEVENGADO	11,358,129.30
8.2.6	PRESUPUESTO DE EGRESOS EJERCIDO	9,528,836.02
8.2.7	PRESUPUESTO DE EGRESOS PAGADO	9,528,836.02



ORGANISMO OPERADOR DEL SERVICIO
DE LIMPIA DEL MUNICIPIO DE PUEBLA
ADMINISTRACIÓN 2024-2027
O/10/OOSL/CG/I

[Firma manuscrita]

