

Clave 90/01

ESTADOS FINANCIEROS CORRESPONDIENTES AL MES DE FEBRERO 2026.



Organismo Operador del Servicio de Limpia del Municipio de Puebla

ORGANISMO OPERADOR DEL SERVICIO DE LIMPIA
 DEL MUNICIPIO DE PUEBLA
 ESTADO DE ACTIVIDADES
 Del 1 de Enero al 28 de Febrero de 2026
 (Cifras en Pesos)





ORGANISMO OPERADOR DEL SERVICIO
 DE LIMPIA DEL MUNICIPIO DE PUEBLA
 ADMINISTRACIÓN 2024-2027
 0/10/005L/CG/1

	2026	2025
INGRESOS Y OTROS BENEFICIOS		
INGRESOS DE GESTIÓN	8,125,256.82	90,476,596.91
IMPUESTOS	0.00	0.00
CUOTAS Y APORTACIONES DE SEGURIDAD SOCIAL	0.00	0.00
CONTRIBUCIONES DE MEJORAS	0.00	0.00
DERECHOS	0.00	0.00
PRODUCTOS	433,941.28	2,080,226.16
APROVECHAMIENTOS	0.00	0.00
INGRESOS POR VENTA DE BIENES Y PRESTACIÓN DE SERVICIOS	7,691,315.54	88,396,370.75
PART. APORT. CONV. INCENT. DERIV. D/COLAB. FISCAL, F. DIST. DE APORT. TRANSF. ASIG. SUBS Y SUBV Y P Y JUB	103,373,113.44	611,950,448.66
PART. APORT. CONV. INCENT. DERIV. D/COLAB. FISCAL, F. DIST. DE APORT	0.00	0.00
TRANSFERENCIAS, ASIGNACIONES, SUBSIDIOS Y SUBVENCIONES Y PENSIONES Y JUBILACIONES	103,373,113.44	611,950,448.66
OTROS INGRESOS Y BENEFICIOS	876,074.38	32,573,553.20
INGRESOS FINANCIEROS	0.00	0.00
INCREMENTO POR VARIACIÓN DE INVENTARIOS	0.00	0.00
DISMINUCIÓN DEL EXCESO DE ESTIMACIONES POR PÉRDIDA O DETERIORO U OBSOLESCENCIA	0.00	0.00
DISMINUCIÓN DEL EXCESO DE PROVISIONES	0.00	0.00
OTROS INGRESOS Y BENEFICIOS VARIOS	876,074.38	32,573,553.20
TOTAL DE INGRESOS Y OTROS BENEFICIOS	112,374,444.64	735,000,598.77
 GASTOS Y OTRAS PÉRDIDAS		
GASTOS DE FUNCIONAMIENTO	64,791,907.12	677,363,256.72
SERVICIOS PERSONALES	26,148,834.21	163,755,882.76
MATERIALES Y SUMINISTROS	530,644.31	14,618,168.82
SERVICIOS GENERALES	38,112,428.60	498,989,205.14
TRANSFERENCIAS, ASIGNACIONES, SUBSIDIOS Y OTRAS AYUDAS	140,000.00	2,060,000.00
TRANSFERENCIAS INTERNAS Y ASIGNACIONES AL SECTOR PÚBLICO	0.00	0.00
TRANSFERENCIAS AL RESTO DEL SECTOR PÚBLICO	0.00	0.00
SUBSIDIOS Y SUBVENCIONES	0.00	0.00
AYUDAS SOCIALES	140,000.00	2,060,000.00
PENSIONES Y JUBILACIONES	0.00	0.00
TRANSFERENCIAS A FIDEICOMISOS, MANDATOS Y CONTRATOS ANALOGOS	0.00	0.00
TRANSFERENCIAS A LA SEGURIDAD SOCIAL	0.00	0.00
DONATIVOS	0.00	0.00
TRANSFERENCIAS AL EXTERIOR	0.00	0.00
PARTICIPACIONES Y APORTACIONES	0.00	0.00
PARTICIPACIONES	0.00	0.00
APORTACIONES	0.00	0.00
CONVENIOS	0.00	0.00
INTERESES, COMISIONES Y OTROS GASTOS DE LA DEUDA PÚBLICA	0.00	0.00

ORGANISMO OPERADOR DEL SERVICIO DE LIMPIA
DEL MUNICIPIO DE PUEBLA
ESTADO DE ACTIVIDADES
Del 1 de Enero al 28 de Febrero de 2026
(Cifras en Pesos)

	2026	2025
INTERESES DE LA DEUDA PÚBLICA	0.00	0.00
COMISIONES DE LA DEUDA PÚBLICA	0.00	0.00
GASTOS DE LA DEUDA PÚBLICA	0.00	0.00
COSTO POR COBERTURAS	0.00	0.00
APOYOS FINANCIEROS	0.00	0.00
OTROS GASTOS Y PÉRDIDAS EXTRAORDINARIAS	295,924.37	3,552,758.47
ESTIMACIONES, DEPRECIACIONES, DETERIOROS, OBSOLESCENCIAS Y AMORTIZACIONES	295,924.37	3,552,756.10
PROVISIONES	0.00	0.00
DISMINUCIONES DE INVENTARIOS	0.00	0.00
OTROS GASTOS	0.00	2.37
INVERSIÓN PÚBLICA	0.00	0.00
INVERSIÓN PÚBLICA NO CAPITALIZABLE	0.00	0.00
TOTAL DE GASTOS Y OTRAS PÉRDIDAS	65,227,831.49	682,976,015.19
RESULTADO DEL EJERCICIO (AHORRO/DESAHORRO)	47,146,613.15	52,024,583.58

Bajo protesta de decir verdad declaramos que los Estados Financieros y sus notas,
son razonablemente correctos y son responsabilidad del emisor.

 <hr style="width: 100%; border: 0.5px solid black;"/> RICARDO OMAR RODRÍGUEZ CORTE COORDINADOR GENERAL	 <hr style="width: 100%; border: 0.5px solid black;"/> RICARDO RUGERÍO CASELÍN DIRECTOR ADMINISTRATIVO
--	--



ORGANISMO OPERADOR DEL SERVICIO
DE LIMPIA DEL MUNICIPIO DE PUEBLA
ADMINISTRACIÓN 2024-2027
0/10/OOS/CG/1

Handwritten mark

2026 ----- 2025

2026 ----- 2025

ACTIVO		PASIVO	
ACTIVO CIRCULANTE		PASIVO CIRCULANTE	
EFFECTIVO Y EQUIVALENTES	131,060,439.68	CUENTAS POR PAGAR A CORTO PLAZO	11,029,911.39
DERECHOS A RECIBIR EFFECTIVO O EQUIVALENTES	662,067.56	DOCUMENTOS POR PAGAR A CORTO PLAZO	0.00
DERECHOS A RECIBIR BIENES O SERVICIOS	0.00	PORCIÓN A CORTO PLAZO DE LA DEUDA PÚBLICA A LARGO PLAZO	0.00
INVENTARIOS	0.00	TÍTULOS Y VALORES A CORTO PLAZO	0.00
ALMACENES	0.00	PASIVOS DIFERIDOS A CORTO PLAZO	0.00
ESTIMACIÓN POR PÉRDIDAS O DETERIORO DE ACTIVOS CIRCULANTES	0.00	FONDOS Y BIENES DE TERCEROS EN GARANTÍA Y/O ADMINISTRACIÓN A CORTO PLAZO	0.00
OTROS ACTIVOS CIRCULANTES	0.00	PROVISIONES A CORTO PLAZO	0.00
TOTAL DE ACTIVOS CIRCULANTES	131,722,506.24	OTROS PASIVOS A CORTO PLAZO	0.00
ACTIVO NO CIRCULANTE	129,370,068.28	TOTAL DE PASIVOS CIRCULANTES	11,029,911.39
INVERSIONES FINANCIERAS A LARGO PLAZO	0.00	PASIVO NO CIRCULANTE	44,990,982.30
DERECHOS A RECIBIR EFFECTIVO O EQUIVALENTES A LARGO PLAZO	0.00	CUENTAS POR PAGAR A LARGO PLAZO	0.00
BIENES INMUEBLES, INFRAESTRUCTURA Y CONSTRUCCIONES EN PROCESO	60,531,823.54	DOCUMENTOS POR PAGAR A LARGO PLAZO	0.00
BIENES MUEBLES	31,989,401.81	DEUDA PÚBLICA A LARGO PLAZO	0.00
ACTIVOS INTANGIBLES	324.00	PASIVOS DIFERIDOS A LARGO PLAZO	0.00
DEPRECIACIÓN, DETERIORO Y AMORTIZACIÓN ACUMULADA DE BIENES	-25,071,827.93	FONDOS Y BIENES DE TERCEROS EN GARANTÍA Y/O ADMINISTRACIÓN A LARGO PLAZO	0.00
ACTIVOS DIFERIDOS	0.00	PROVISIONES A LARGO PLAZO	0.00
ESTIMACIÓN POR PÉRDIDA O DETERIORO DE ACTIVOS NO CIRCULANTES	0.00	TOTAL DE PASIVOS NO CIRCULANTES	30,755.78
OTROS ACTIVOS NO CIRCULANTES	0.00	TOTAL DEL PASIVO	11,060,667.17
TOTAL DE ACTIVOS NO CIRCULANTES	67,449,721.42	HACIENDA PÚBLICA / PATRIMONIO	90,716,019.90
		HACIENDA PÚBLICA/PATRIMONIO CONTRIBUIDO	
		APORTACIONES	0.00
		DONACIONES DE CAPITAL	1,628,803.19
		ACTUALIZACIÓN DE LA HACIENDA PÚBLICA/PATRIMONIO	89,087,216.71

Handwritten signature

ORGANISMO OPERADOR DEL SERVICIO DE LIMPIA
 DEL MUNICIPIO DE PUEBLA
 ESTADO DE SITUACIÓN FINANCIERA
 Al 28 de Febrero de 2026
 (Cifras en Pesos)

	2026	2025
HACIENDA PÚBLICA/PATRIMONIO GENERADO	97,395,540.59	51,323,756.09
RESULTADO DEL EJERCICIO (AHORRO/DESAHORRO)	67,146,613.15	52,024,583.59
RESULTADOS DE EJERCICIOS ANTERIORES	35,563,597.43	-15,386,157.50
REVALUOS	14,286,099.62	14,286,099.62
RESERVAS	0.00	0.00
RECTIFICACIONES DE RESULTADOS DE EJERCICIOS ANTERIORES	399,230.39	399,230.39
EXCESO O INSUFICIENCIA EN LA ACTUALIZACIÓN DE LA HACIENDA PÚBLICA/PATRIMONIO	0.00	0.00
RESULTADO POR POSICIÓN MONETARIA	0.00	0.00
RESULTADO POR TENENCIA DE ACTIVOS NO MONETARIOS	0.00	0.00
TOTAL HACIENDA PÚBLICA/PATRIMONIO.....	188,111,560.49	142,039,775.99
TOTAL DEL PASIVO Y HACIENDA PÚBLICA/PATRIMONIO...	199,172,227.66	197,061,514.07
TOTAL DEL ACTIVO.....	199,172,227.66	197,061,514.07

Bajo protesta de decir verdad declaramos que los Estados Financieros y sus notas,
 son razonablemente correctos y son responsabilidad del emisor.


 RICARDO CÉSAR RODRÍGUEZ CORTE
 COORDINADOR GENERAL


 RICARDO CASELÁN
 DIRECTOR ADMINISTRATIVO



ORGANISMO OPERADOR DEL SERVICIO
 DE LIMPIA DEL MUNICIPIO DE PUEBLA
 ADMINISTRACIÓN 2024-2027
 0/10/COCSI/CGG

ORGANISMO OPERADOR DEL SERVICIO DE LIMPIEZA DEL MUNICIPIO DE PUEBLA
 ESTADO DE VARIACIÓN EN LA HACIENDA PÚBLICA
 Del 1 de Enero al 28 de Febrero de 2026
 (Cifras en Pesos)

Concepto	Hacienda Pública/ Patrimonio Contribuido	Hacienda Pública/ Patrimonio Generado de Ejercicios Ant.	Hacienda Pública/ Patrimonio Generado del Ejercicio	Exceso o Insuficiencia en la Actualización de la Hacienda Pública / Patrimonio /	TOTAL
Hacienda Pública / Patrimonio Contribuido Neto 2025	90,716,019.90				90,716,019.90
Aportaciones	0.00			0.00	0.00
Donaciones de Capital	1,628,803.19				1,628,803.19
Actualización de la Hacienda Pública/Patrimonio	89,087,216.71				89,087,216.71
Hacienda Pública / Patrimonio Generado Neto 2025		-700,827.49	52,024,583.58		51,323,756.09
Resultado del Ejercicio (Ahorro/Desahorro)			52,024,583.58		52,024,583.58
Resultados de Ejercicios Anteriores		-15,386,157.50			-15,386,157.50
Revalúos		14,286,099.62			14,286,099.62
Reservas		0.00			0.00
Rectificaciones de Resultados de Ejercicios Anteriores		399,230.39			399,230.39
Exceso o Insuficiencia en la Actualización de la Hacienda Pública/Patrimonio Neto 2025				0.00	0.00
Resultado por Posición Monetaria				0.00	0.00
Resultado por Tenencia de Activos no Monetarios				0.00	0.00
Hacienda Pública / Patrimonio Neto Final 2025	90,716,019.90	-700,827.49	52,024,583.58		142,039,775.99
Cambios en la Hacienda Pública / Patrimonio Contribuido Neto 2026	0.00				0.00
Aportaciones	0.00				0.00
Donaciones de Capital	0.00				0.00
Actualización de la Hacienda Pública/Patrimonio	0.00				0.00



ORGANISMO OPERADOR DEL SERVICIO
 DE LIMPIEZA DEL MUNICIPIO DE PUEBLA
 ADMINISTRACIÓN 2024-2027
 0/10/OC51/05/A

ORGANISMO OPERADOR DEL SERVICIO DE LIM
 DEL MUNICIPIO DE PUEBLA
 ESTADO DE VARIACIÓN EN LA HACIENDA PÚBLICA
 Del 1 de Enero al 28 de Febrero de 2026
 (Cifras en Pesos)

Variaciones de la Hacienda Pública / Patrimonio Generado Neto 2026	50,949,754.93	-4,877,970.43	46,071,784.50
Resultado del Ejercicio (Ahorro/Desahorro)		47,146,613.15	47,146,613.15
Resultados de Ejercicios Anteriores	50,949,754.93	-52,024,583.58	-1,074,828.65
Revelúos		0.00	0.00
Reservas		0.00	0.00
Rectificaciones de Resultados de Ejercicios Anteriores		0.00	0.00
Cambios en el Exceso o Insuficiencia en la Actualización de la Hacienda Pública/Patrimonio Neto 2026		0.00	0.00
Resultado por Posición Monetaria		0.00	0.00
Resultado por Tenencia de Activos no Monetarios		0.00	0.00
Hacienda Pública / Patrimonio Neto Final 2026	90,716,019.90	50,248,927.44	47,146,613.15
			188,111,560.49

Bajo protesta de decir verdad declaramos que los Estados Financieros y sus notas, son razonablemente correctos y son responsabilidad del emisor.


 RICARDO OMAR RODRÍGUEZ CORTE
 COORDINADOR GENERAL


 RICARDO RUGERÍO CASELÍN
 DIRECTOR ADMINISTRATIVO



ORGANISMO OPERADOR DEL SERVICIO
 DE LIMPIA DEL MUNICIPIO DE PUEBLA
 ADMINISTRACIÓN 2024-2027
 O/10/OCSL/CG/I

ORGANISMO OPERADOR DEL SERVICIO DE LIMPIA
DEL MUNICIPIO DE PUEBLA
ESTADO DE CAMBIOS EN LA SITUACIÓN FINANCIERA
Del 1 de Enero al 28 de Febrero de 2026
(Cifras en Pesos)



ORGANISMO OPERADOR DEL SERVICIO
DE LIMPIA DEL MUNICIPIO DE PUEBLA
ADMINISTRACIÓN 2024-2027
O/10/OC51/CG/1

	Origen	Aplicación
ACTIVO	-	2,110,713.59
ACTIVO CIRCULANTE	-	2,352,437.96
EFECTIVO Y EQUIVALENTES	-	9,875,081.29
DERECHOS A RECIBIR EFECTIVO O EQUIVALENTES	7,522,643.33	-
DERECHOS A RECIBIR BIENES O SERVICIOS INVENTARIOS	-	-
ALMACENES	-	-
ESTIMACIÓN POR PÉRDIDAS O DETERIORO DE ACTIVOS CIRCULANTES	-	-
OTROS ACTIVOS CIRCULANTES	-	-
ACTIVO NO CIRCULANTE	241,724.37	-
INVERSIONES FINANCIERAS A LARGO PLAZO	-	-
DERECHOS A RECIBIR EFECTIVO O EQUIVALENTES A LARGO PLAZO	-	-
BIENES INMUEBLES, INFRAESTRUCTURA Y CONSTRUCCIONES EN PROCESO	-	-
BIENES MUEBLES	-	54,200.00
ACTIVOS INTANGIBLES	-	-
DEPRECIACIÓN, DETERIORO Y AMORTIZACIÓN ACUMULADA DE BIENES	295,924.37	-
ACTIVOS DIFERIDOS	-	-
ESTIMACIÓN POR PÉRDIDA O DETERIORO DE ACTIVOS NO CIRCULANTES	-	-
OTROS ACTIVOS NO CIRCULANTES	-	-
PASIVO	-	43,961,070.91
PASIVO CIRCULANTE	-	43,961,070.91
CUENTAS POR PAGAR A CORTO PLAZO	-	43,961,070.91
DOCUMENTOS POR PAGAR A CORTO PLAZO	-	-
PORCIÓN A CORTO PLAZO DE LA DEUDA PÚBLICA A LARGO PLAZO	-	-
TÍTULOS Y VALORES A CORTO PLAZO	-	-
PASIVOS DIFERIDOS A CORTO PLAZO	-	-
FONDOS Y BIENES DE TERCEROS EN GARANTÍA Y/O ADMINISTRACIÓN A CORTO PLAZO	-	-
PROVISIONES A CORTO PLAZO	-	-
OTROS PASIVOS A CORTO PLAZO	-	-
PASIVO NO CIRCULANTE	-	-
CUENTAS POR PAGAR A LARGO PLAZO	-	-
DOCUMENTOS POR PAGAR A LARGO PLAZO	-	-
DEUDA PÚBLICA A LARGO PLAZO	-	-
PASIVOS DIFERIDOS A LARGO PLAZO	-	-
FONDOS Y BIENES DE TERCEROS EN GARANTÍA Y/O ADMINISTRACIÓN A LARGO PLAZO	-	-
PROVISIONES A LARGO PLAZO	-	-
HACIENDA PÚBLICA/PATRIMONIO	46,071,784.50	-

ORGANISMO OPERADOR DEL SERVICIO DE LIMPIA
DEL MUNICIPIO DE PUEBLA
ESTADO DE CAMBIOS EN LA SITUACIÓN FINANCIERA
Del 1 de Enero al 28 de Febrero de 2026
(Cifras en Pesos)

	Origen	Aplicación
HACIENDA PÚBLICA/PATRIMONIO CONTRIBUIDO	-	-
APORTACIONES	-	-
DONACIONES DE CAPITAL	-	-
ACTUALIZACIÓN DE LA HACIENDA PÚBLICA/PATRIMONIO	-	-
HACIENDA PÚBLICA/PATRIMONIO GENERADO	46,071,784.50	-
RESULTADO DEL EJERCICIO (AHORRO/DESAHORRO)	-	4,877,970.43
RESULTADOS DE EJERCICIOS ANTERIORES	50,949,754.93	-
REVALÚOS	-	-
RESERVAS	-	-
RECTIFICACIONES DE RESULTADOS DE EJERCICIOS ANTERIORES	-	-
EXCESO O INSUFICIENCIA EN LA ACTUALIZACIÓN DE LA HACIENDA PÚBLICA/PATRIMONIO	-	-
RESULTADO POR POSICIÓN MONETARIA	-	-
RESULTADO POR TENENCIA DE ACTIVOS NO MONETARIOS	-	-

Bajo protesta de decir verdad declaramos que los Estados Financieros y sus notas, son razonablemente correctos y son responsabilidad del emisor.


RICARDO OMAR RODRÍGUEZ CORTE
COORDINADOR GENERAL


RICARDO ROGERIO CASELÍN
DIRECTOR ADMINISTRATIVO



ORGANISMO OPERADOR DEL SERVICIO
DE LIMPIA DEL MUNICIPIO DE PUEBLA
ADMINISTRACIÓN 2024-2027
0/10/OCSJ/CG/1



ORGANISMO OPERADOR DEL SERVICIO DE LIMPIA
DEL MUNICIPIO DE PUEBLA
ESTADO DE FLUJOS DE EFECTIVO
Del 1 de Enero al 28 de Febrero de 2026
(Cifras en Pesos)

Concepto	2026	2025
FLUJOS DE EFECTIVO DE LAS ACTIVIDADES DE OPERACIÓN		
ORIGEN	112,262,942.43	726,815,887.68
IMPUESTOS	0.00	0.00
CUOTAS Y APORTACIONES DE SEGURIDAD SOCIAL	0.00	0.00
CONTRIBUCIONES DE MEJORAS	0.00	0.00
DERECHOS	0.00	0.00
PRODUCTOS	433,941.28	2,080,226.16
APROVECHAMIENTOS	0.00	0.00
INGRESOS POR VENTA DE BIENES Y PRESTACIÓN DE SERVICIOS	7,579,813.33	80,356,648.16
PARTICIPACIONES, APORTACIONES, CONVENIOS, INCENTIVOS DERIV. DE LA COLAB. FISCAL Y FONDOS DIST. DE APORT	0.00	0.00
TRANSFERENCIAS, ASIGNACIONES, SUBSIDIOS Y SUBVENCIONES, Y PENSIONES Y JUBILACIONES	104,249,187.82	644,379,013.36
OTROS ORÍGENES DE OPERACIÓN	0.00	0.00
APLICACIÓN	58,223,257.60	629,081,145.92
SERVICIOS PERSONALES	20,199,976.99	159,177,881.15
MATERIALES Y SUMINISTROS	147,798.02	12,360,074.40
SERVICIOS GENERALES	37,735,482.59	455,483,190.37
TRANSFERENCIAS INTERNAS Y ASIGNACIONES AL SECTOR PÚBLICO	0.00	0.00
TRANSFERENCIAS AL RESTO DEL SECTOR PÚBLICO	0.00	0.00
SUBSIDIOS Y SUBVENCIONES	0.00	0.00
AYUDAS SOCIALES	140,000.00	2,060,000.00
PENSIONES Y JUBILACIONES	0.00	0.00
TRANSFERENCIAS A FIDEICOMISOS, MANDATOS Y CONTRATOS ANÁLOGOS	0.00	0.00
TRANSFERENCIAS A LA SEGURIDAD SOCIAL	0.00	0.00
DONATIVOS	0.00	0.00
TRANSFERENCIAS AL EXTERIOR	0.00	0.00
PARTICIPACIONES	0.00	0.00
APORTACIONES	0.00	0.00
CONVENIOS	0.00	0.00
OTRAS APLICACIONES DE OPERACIÓN	0.00	0.00
FLUJOS NETOS DE EFECTIVO POR ACTIVIDADES DE OPERACIÓN	54,039,684.83	97,734,741.76



ORGANISMO OPERADOR DEL SERVICIO
DE LIMPIA DEL MUNICIPIO DE PUEBLA
ADMINISTRACIÓN 2024-2027
0/10/0051/CG/1

ORGANISMO OPERADOR DEL SERVICIO DE LIMPIA
DEL MUNICIPIO DE PUEBLA
ESTADO DE FLUJOS DE EFECTIVO
Del 1 de Enero al 28 de Febrero de 2026
(Cifras en Pesos)

Concepto	2026	2025
FLUJOS DE EFECTIVO DE LAS ACTIVIDADES DE INVERSIÓN		
ORIGEN	0.00	0.00
BIENES INMUEBLES, INFRAESTRUCTURA Y	0.00	0.00
CONSTRUCCIONES EN PROCESO		
BIENES MUEBLES	0.00	0.00
OTROS ORÍGENES DE INVERSIÓN	0.00	0.00
APLICACIÓN	54,200.00	99,436.56
BIENES INMUEBLES, INFRAESTRUCTURA Y	0.00	0.00
CONSTRUCCIONES EN PROCESO		
BIENES MUEBLES	54,200.00	99,436.56
OTRAS APLICACIONES DE INVERSIÓN	0.00	0.00
FLUJOS NETOS DE EFECTIVO POR	-54,200.00	-99,436.56
ACTIVIDADES DE INVERSIÓN		
FLUJOS DE EFECTIVO DE LAS ACTIVIDADES DE FINANCIAMIENTO		
ORIGEN	38,622,730.78	211,495,691.83
ENDEUDAMIENTO NETO	0.00	0.00
INTERNO	0.00	0.00
EXTERNO	0.00	0.00
OTROS ORÍGENES DE FINANCIAMIENTO	38,622,730.78	211,495,691.83
APLICACIÓN	82,733,134.32	244,424,129.09
SERVICIOS DE LA DEUDA	0.00	0.00
INTERNO	0.00	0.00
EXTERNO	0.00	0.00
OTRAS APLICACIONES DE FINANCIAMIENTO	82,733,134.32	244,424,129.09
FLUJOS NETOS DE EFECTIVO POR	-44,110,403.54	-32,928,437.26
ACTIVIDADES DE FINANCIAMIENTO		



ORGANISMO OPERADOR DEL SERVICIO
DE LIMPIA DEL MUNICIPIO DE PUEBLA
ADMINISTRACIÓN 2024-2027
0/10/005/CG/1

[Handwritten signature]

ORGANISMO OPERADOR DEL SERVICIO DE LIMPIA
 DEL MUNICIPIO DE PUEBLA
 ESTADO DE FLUJOS DE EFECTIVO
 Del 1 de Enero al 28 de Febrero de 2026
 (Cifras en Pesos)

Concepto	2026	2025
Incremento/Disminución Neta en el Efectivo y Equivalentes al Efectivo	9,875,081.29	64,706,867.94
Efectivo y Equivalentes al Efectivo al Inicio del Ejercicio	121,185,357.39	56,478,489.45
Efectivo y Equivalentes al Efectivo al Final del Ejercicio	131,060,438.68	121,185,357.39

Bajo protesta de decir verdad declaramos que los Estados Financieros y sus notas, son razonablemente correctos y son responsabilidad del emisor.



RICARDO OMAR RODRÍGUEZ CORTE
 COORDINADOR GENERAL



RICARDO RUGERÍO CASELÍN
 DIRECTOR ADMINISTRATIVO



ORGANISMO OPERADOR DEL SERVICIO
 DE LIMPIA DEL MUNICIPIO DE PUEBLA
 ADMINISTRACIÓN 2024-2027
 O/19/OCSI/CG/1




Al 28 de Febrero de 2026

En cumplimiento a lo dispuesto por los artículos 46, fracción I, inciso f y 52 de la Ley General de Contabilidad Gubernamental, en relación al Informe Sobre Pasivos Contingentes; las Principales Reglas de Registro y Valoración del Patrimonio emitidas por el Consejo Nacional de Armonización Contable (CONAC), el Organismo informa lo siguiente:

Al 28 de febrero de 2026 se registran 5 pasivos contingentes.

Bajo protesta de decir verdad declaramos que los Estados Financieros y sus notas, son razonablemente correctos y son responsabilidad del emisor.


RICARDO OMAR RODRÍGUEZ CORTE
COORDINADOR GENERAL


RICARDO RUPERIO CASELÍN
DIRECTOR ADMINISTRATIVO



ORGANISMO OPERADOR DEL SERVICIO
DE LIMPIA DEL MUNICIPIO DE PUEBLA
ADMINISTRACIÓN 2024-2027
0/10/0081/06/1



ORGANISMO OPERADOR DEL SERVICIO DE LIMPIA
 DEL MUNICIPIO DE PUEBLA
 ESTADO ANALÍTICO DEL ACTIVO
 Del 1 de Enero al 28 de Febrero de 2026
 (Cifras en Pesos)

ORGANISMO OPERADOR DEL SERVICIO
 DE LIMPIA DEL MUNICIPIO DE PUEBLA
 ADMINISTRACIÓN 2024-2027
 0/10/005/CG/1

Concepto	Saldo Inicial 1	Cargos del periodo 2	Abonos del periodo 3	Saldo final 4=(1+2-3)	Variación del periodo 5=(4-1)
ACTIVO	197,061,514.07	263,339,341.85	261,220,620.26	199,172,227.66	2,110,713.59
ACTIVO CIRCULANTE	129,370,068.28	263,285,141.85	260,932,703.89	131,722,506.24	2,352,437.96
EFFECTIVO Y EQUIVALENTES	121,185,357.39	150,885,673.21	141,010,591.92	131,060,438.68	9,875,081.29
DERECHOS A RECIBIR EFECTIVO O EQUIVALENTES	8,184,710.89	112,399,468.64	119,922,111.97	662,067.56	-7,522,643.33
DERECHOS A RECIBIR BIENES O SERVICIOS	0.00	0.00	0.00	0.00	0.00
INVENTARIOS	0.00	0.00	0.00	0.00	0.00
ALMACENES	0.00	0.00	0.00	0.00	0.00
ESTIMACIÓN POR PÉRDIDAS O DETERIORO DE ACTIVOS CIRCULANTES	0.00	0.00	0.00	0.00	0.00
OTROS ACTIVOS CIRCULANTES	0.00	0.00	0.00	0.00	0.00
ACTIVO NO CIRCULANTE	67,691,445.79	54,200.00	295,924.37	67,449,721.42	-241,724.37
INVERSIONES FINANCIERAS A LARGO PLAZO	0.00	0.00	0.00	0.00	0.00
DERECHOS A RECIBIR EFECTIVO O EQUIVALENTES A LARGO PLAZO	0.00	0.00	0.00	0.00	0.00
BIENES INMUEBLES, INFRAESTRUCTURA Y CONSTRUCCIONES EN PROCESO	60,531,823.54	0.00	0.00	60,531,823.54	0.00
BIENES MUEBLES	31,935,201.81	54,200.00	0.00	31,989,401.81	54,200.00
ACTIVOS INTANGIBLES	324.00	0.00	0.00	324.00	0.00
DEPRECIACIÓN, DETERIORO Y AMORTIZACIÓN ACUMULADA DE BIENES	-24,775,903.56	0.00	295,924.37	-25,071,827.93	-295,924.37
ACTIVOS DIFERIDOS	0.00	0.00	0.00	0.00	0.00
ESTIMACIÓN POR PÉRDIDA O DETERIORO DE ACTIVOS NO CIRCULANTES	0.00	0.00	0.00	0.00	0.00
OTROS ACTIVOS NO CIRCULANTES	0.00	0.00	0.00	0.00	0.00

Bajo protesta de decir verdad declaramos que los Estados Financieros y sus notas, son razonablemente correctos y son responsabilidad del emisor.

ORGANISMO OPERADOR DEL SERVICIO DE LIMPIA
DEL MUNICIPIO DE PUEBLA
ESTADO ANALÍTICO DEL ACTIVO
Del 1 de Enero al 28 de Febrero de 2026
(Cifras en Pesos)



RICARDO OMAR RODRÍGUEZ CORTE
COORDINADOR GENERAL



RICARDO RUPERIO GASELIN
DIRECTOR ADMINISTRATIVO



ORGANISMO OPERADOR DEL SERVICIO
DE LIMPIA DEL MUNICIPIO DE PUEBLA
ADMINISTRACIÓN 2024-2027
0/10/0051/CG/1




ORGANISMO OPERADOR DEL SERVICIO DE LIMPIA
DEL MUNICIPIO DE PUEBLA
ESTADO ANALÍTICO DE LA DEUDA Y OTROS PASIVOS
Del 1 de Enero al 28 de Febrero de 2026
(Cifras en Pesos)

Denominación de las Deudas	Moneda de Contratación	Institución o País Acreedor	Saldo Inicial del Periodo	Saldo Final del Periodo
DEUDA PÚBLICA				
Corto Plazo				
Deuda Interna				
Instituciones de Crédito			0.00	0.00
Titulos y Valores			0.00	0.00
Arrendamientos financieros			0.00	0.00
Deuda Externa				
Organismos Financieros Internacionales			0.00	0.00
Deuda Bilateral			0.00	0.00
Titulos y Valores			0.00	0.00
Arrendamientos Financieros			0.00	0.00
Subtotal de Deuda Pública a Corto Plazo			0.00	0.00
Largo Plazo				
Deuda Interna				
Instituciones de Crédito			0.00	0.00
Titulos y Valores			0.00	0.00
Arrendamientos financieros			0.00	0.00
Deuda Externa				
Organismos Financieros Internacionales			0.00	0.00
Deuda Bilateral			0.00	0.00
Titulos y Valores			0.00	0.00
Arrendamientos Financieros			0.00	0.00
Subtotal de Deuda Pública a Largo Plazo			0.00	0.00
Total de Otros Pasivos			55,021,738.08	11,060,667.17
Total de Deuda Pública y Otros Pasivos			55,021,738.08	11,060,667.17



**ORGANISMO OPERADOR DEL SERVICIO
DE LIMPIA DEL MUNICIPIO DE PUEBLA**
 ADMINISTRACIÓN 2024-2027
 011/0051/CG/I

Bajo protesta de decir verdad declaramos que los Estados Financieros y sus notas,
son razonablemente correctos y son responsabilidad del emisor.


 RICARDO OMAR RODRÍGUEZ CORTE
 COORDINADOR GENERAL


 RICARDO RUGERTO CASELÍN
 DIRECTOR ADMINISTRATIVO

7

ORGANISMO OPERADOR DEL SERVICIO DE LIMPIA
 DEL MUNICIPIO DE PUEBLA
 ESTADO ANALÍTICO DE INGRESOS
 Del 1 de Enero al 28 de Febrero de 2026
 (Cifras en Pesos)

Rubro de Ingresos	Ingreso Estimado (1)	Ampliaciones y (Reducciones) (2)	Ingreso Modificado (3=1+2)	Ingreso Devengado (4)	Ingreso Recaudado (5)	Diferencia (6=5-1)
IMPUESTOS	0.00	0.00	0.00	0.00	0.00	0.00
CUOTAS Y APORTACIONES DE SEGURIDAD SOCIAL	0.00	0.00	0.00	0.00	0.00	0.00
CONTRIBUCIONES DE MEJORAS	0.00	0.00	0.00	0.00	0.00	0.00
DERECHOS	0.00	0.00	0.00	0.00	0.00	0.00
PRODUCTOS	0.00	433,941.28	433,941.28	433,941.28	433,941.28	433,941.28
APROVECHAMIENTOS	0.00	0.00	0.00	0.00	0.00	0.00
INGRESOS POR VENTAS DE BIENES, PRESTACIÓN DE SERVICIOS Y OTROS INGRESOS	90,280,014.00	47,202.36	90,327,216.36	7,691,315.94	7,579,813.33	-82,700,200.67
PARTICIPACIONES, APORTACIONES, CONVENIOS, INCENTIVOS DERIV. DE LA COLAB. FISCAL Y FONDOS DIST. DE APORT	0.00	0.00	0.00	0.00	0.00	0.00
TRANSFERENCIAS, ASIGNACIONES, SUBSIDIOS Y SUBVENCIONES, Y PENSIONES Y JUBILACIONES	555,132,841.00	876,074.38	556,008,915.38	104,249,187.82	104,249,187.82	-450,883,653.18
INGRESOS DERIVADOS DE FINANCIAMIENTOS	0.00	0.00	0.00	0.00	0.00	0.00
TOTAL	645,412,855.00	1,357,218.04	646,770,073.04	112,374,444.64	112,262,942.43	
					Ingresos Excedentes	0.00



ORGANISMO OPERADOR DEL SERVICIO
 DE LIMPIA DEL MUNICIPIO DE PUEBLA
 ADMINISTRACIÓN 2024-2027
 0710/005/L06/3

[Handwritten signature]

ORGANISMO OPERADOR DEL SERVICIO DE LIMPIA
 DEL MUNICIPIO DE PUEBLA
 ESTADO ANALÍTICO DE INGRESOS
 Del 1 de Enero al 28 de Febrero de 2026
 (Cifras en Pesos)

Estado Analítico de Ingresos por Fuente de Financiamiento	Ingreso Estimado (1)	Ampliaciones/ (Reducciones) (2)	Ingreso Modificado (3=1+2)	Ingreso Devengado (4)	Ingreso Recaudado (5)	Diferencia (6=5-1)
INGRESOS DEL PODER EJECUTIVO FEDERAL O ESTATAL Y DE LOS MUNICIPIOS	0.00	0.00	0.00	0.00	0.00	0.00
IMPUESTOS	0.00	0.00	0.00	0.00	0.00	0.00
CUOTAS Y APORTACIONES DE SEGURIDAD SOCIAL	0.00	0.00	0.00	0.00	0.00	0.00
CONTRIBUCIONES DE MEJORAS	0.00	0.00	0.00	0.00	0.00	0.00
DERECHOS	0.00	0.00	0.00	0.00	0.00	0.00
PRODUCTOS	0.00	0.00	0.00	0.00	0.00	0.00
APROVECHAMIENTOS	0.00	0.00	0.00	0.00	0.00	0.00
PARTICIPACIONES, APORTACIONES, CONVENIOS, INCENTIVOS DERIV. DE LA COLAB. FISCAL Y FONDOS DIST. DE APORT	0.00	0.00	0.00	0.00	0.00	0.00
TRANSFERENCIAS, ASIGNACIONES, SUBSIDIOS Y SUBVENCIÓNES, Y PENSIONES Y JUBILACIONES	0.00	0.00	0.00	0.00	0.00	0.00
INGRESOS DE LOS ENTES PÚBLICOS DE LOS PODERES LEGISLATIVO Y JUDICIAL, DE LOS ÓRGANOS AUTÓNOMOS Y DEL SECTOR PARAESTATAL O PARAMUNICIPAL, ASÍ COMO DE LAS EMPRESAS PÚBLICAS DEL ESTADO	645,412,855.00	1,357,218.04	646,770,073.04	112,374,444.64	112,262,942.43	-533,149,912.57
CUOTAS Y APORTACIONES DE SEGURIDAD SOCIAL	0.00	0.00	0.00	0.00	0.00	0.00
PRODUCTOS	0.00	433,941.28	433,941.28	433,941.28	433,941.28	433,941.28
PRESTACIÓN DE SERVICIOS Y OTROS INGRESOS	90,280,014.00	47,202.38	90,327,216.38	7,691,315.54	7,579,813.33	-82,706,200.67
TRANSFERENCIAS, ASIGNACIONES, SUBSIDIOS Y SUBVENCIÓNES, Y PENSIONES Y JUBILACIONES	555,132,841.00	876,074.38	556,008,915.38	104,249,187.82	104,249,187.82	-450,883,653.18



ORGANISMO OPERADOR DEL SERVICIO
 DE LIMPIA DEL MUNICIPIO DE PUEBLA
 ADMINISTRACIÓN 2024-2027
 O/10/CCS/CG/1

ORGANISMO OPERADOR DEL SERVICIO DE LIMPIA
 DEL MUNICIPIO DE PUEBLA
 ESTADO ANALÍTICO DE INGRESOS
 Del 1 de Enero al 28 de Febrero de 2026
 (Cifras en Pesos)

Estado Analítico de Ingresos por Fuente de Financiamiento	Ingreso Estimado (1)	Ampliaciones/ (Reducciones) (2)	Ingreso Modificado (3=1+2)	Ingreso Devengado (4)	Ingreso Recaudado (5)	Diferencia (6-5-1)
INGRESOS DERIVADOS DE FINANCIAMIENTO	0.00	0.00	0.00	0.00	0.00	0.00
INGRESOS DERIVADOS DE FINANCIAMIENTOS	0.00	0.00	0.00	0.00	0.00	0.00
TOTAL	645,412,855.00	1,357,216.04	646,770,073.04	117,374,444.64	112,262,942.43	
					Ingresos Excedentes	0.00

Bejo protesta de decir verdad declaramos que los Estados Financieros y sus notas,
 son razonablemente correctos y son responsabilidad del emisor.


 RICARDO OMAR RODRÍGUEZ CORTE
 COORDINADOR GENERAL


 RICARDO ROGELIO CASPEIN
 DIRECTOR ADMINISTRATIVO



ORGANISMO OPERADOR DEL SERVICIO
 DE LIMPIA DEL MUNICIPIO DE PUEBLA
 ADMINISTRACIÓN 2024-2027
 O/10/005/CG/1





ORGANISMO OPERADOR DEL SERVICIO DE LIMPIA DEL MUNICIPIO DE PUEBLA
 ESTADO ANALÍTICO DEL EJERCICIO DEL PRESUPUESTO DE EGRESOS
 CLASIFICACIÓN ADMINISTRATIVA
 Del 1 de Enero al 28 de Febrero de 2026
 (Cifras en Pesos)

ORGANISMO OPERADOR DEL SERVICIO DE LIMPIA DEL MUNICIPIO DE PUEBLA
 ADMINISTRACIÓN 2024-2027
 C/10/CCS/FG/1

Concepto	Egreso Aprobado (1)	Aplicaciones/Reducciones (2)	Egreso Modificado (3=1+2)	Egreso Devengado (4)	Egreso Pagado (5)	Subejercicio (6=3-4)
3	645,412,855.00	1,357,218.04	646,770,073.04	64,986,107.12	58,277,457.60	581,783,965.92
3.1	645,412,855.00	1,357,218.04	646,770,073.04	64,986,107.12	58,277,457.60	581,783,965.92
3.1.1	645,412,855.00	1,357,218.04	646,770,073.04	64,986,107.12	58,277,457.60	581,783,965.92
3.1.1.2	645,412,855.00	1,357,218.04	646,770,073.04	64,986,107.12	58,277,457.60	581,783,965.92
3.1.1.2.0	645,412,855.00	1,357,218.04	646,770,073.04	64,986,107.12	58,277,457.60	581,783,965.92
3.1.1.2.0.1	645,412,855.00	1,357,218.04	646,770,073.04	64,986,107.12	58,277,457.60	581,783,965.92
000	0.00	0.00	0.00	0.00	0.00	0.00
01	0.00	0.00	0.00	0.00	0.00	0.00
02	0.00	0.00	0.00	0.00	0.00	0.00
03	0.00	0.00	0.00	0.00	0.00	0.00
04	408,780,459.00	536,662.41	409,317,121.41	35,549,301.04	35,437,798.83	373,767,820.37
05	0.00	0.00	0.00	0.00	0.00	0.00
06	0.00	0.00	0.00	0.00	0.00	0.00
07	0.00	0.00	0.00	0.00	0.00	0.00
08	0.00	0.00	0.00	0.00	0.00	0.00
09	0.00	0.00	0.00	0.00	0.00	0.00
10	3,700,000.00	46,912.36	3,746,912.36	0.00	0.00	3,746,912.36
11	0.00	0.00	0.00	0.00	0.00	0.00
12	0.00	0.00	0.00	0.00	0.00	0.00
13	0.00	0.00	0.00	0.00	0.00	0.00
14	232,932,396.00	773,643.27	233,706,039.27	29,436,806.08	22,839,658.77	204,269,233.19
15	0.00	0.00	0.00	0.00	0.00	0.00
16	0.00	0.00	0.00	0.00	0.00	0.00
17	0.00	0.00	0.00	0.00	0.00	0.00
18	0.00	0.00	0.00	0.00	0.00	0.00
19	0.00	0.00	0.00	0.00	0.00	0.00
20	0.00	0.00	0.00	0.00	0.00	0.00
21	0.00	0.00	0.00	0.00	0.00	0.00
22	0.00	0.00	0.00	0.00	0.00	0.00

ORGANISMO OPERADOR DEL SERVICIO DE LIMPIEZA DEL MUNICIPIO DE PUEBLA
 ESTADO ANALÍTICO DEL EJERCICIO DEL PRESUPUESTO DE EGRESOS
 CLASIFICACIÓN ADMINISTRATIVA
 Del 1 de Enero al 28 de Febrero de 2026
 (Cifras en Pesos)

Concepto	Egreso Aprobado (1)	Ampliaciones/Reducciones (2)	Egreso Modificado (3=1+2)	Egreso Devengado (4)	Egreso Pagado (5)	Subejercicio (6=3-4)
RESIDUOS	645,412,855.00	1,357,218.04	646,770,073.04	64,986,107.12	56,277,457.60	581,783,965.92
TOTAL DEL EGRESO	645,412,855.00	1,357,218.04	646,770,073.04	64,986,107.12	56,277,457.60	581,783,965.92



ORGANISMO OPERADOR DEL SERVICIO DE LIMPIEZA DEL MUNICIPIO DE PUEBLA
 ADMINISTRACIÓN 2024-2027
 07/02/2025 /CG/1

200

Gobierno (FEDERAL/ESTATAL/MUNICIPAL) DE ORGANISMO OPERADOR DEL MUNICIPIO DE PUEBLA
 ESTADO ANALÍTICO DEL EJERCICIO DEL PRESUPUESTO DE EGRESOS
 CLASIFICACIÓN ADMINISTRATIVA
 Del 1 de Enero al 28 de Febrero de 2026
 (Cifras en Pesos)

Concepto	Egreso Aprobado (1)	Aplicaciones/ (Reducciones) (2)	Egreso Modificado (3=1+2)	Egreso Devengado (4)	Egreso Pagado (5)	Subejercicio (6=3-4)
PODER EJECUTIVO	0.00	0.00	0.00	0.00	0.00	0.00
PODER LEGISLATIVO	0.00	0.00	0.00	0.00	0.00	0.00
PODER JUDICIAL	0.00	0.00	0.00	0.00	0.00	0.00
ORGANOS AUTÓNOMOS	0.00	0.00	0.00	0.00	0.00	0.00
TOTAL DEL EGRESO	0.00	0.00	0.00	0.00	0.00	0.00



ORGANISMO OPERADOR DEL SERVICIO DE LIMPIA DEL MUNICIPIO DE PUEBLA
 ADMINISTRACIÓN 2024-2027
 O/30/OOSU/CG/1

Handwritten signature or initials

SECTOR PARAESTATAL DEL BIENNO (FEDERAL/ESTATAL/MUNICIPAL) DE ORGANISMO OPERADOR DEL SERVICIO DE LIMPIA DEL MUNICIPIO DE PUEBLA
 ESTADO ANALÍTICO DEL EJERCICIO DEL PRESUPUESTO DE EGRESOS
 CLASIFICACIÓN ADMINISTRATIVA
 Del 1 de Enero al 28 de Febrero de 2026
 (Cifras en Pesos)

Concepto	Egreso Aprobado (1)	Aplicaciones/ (Reducciones) (2)	Egreso Modificado (3=1-2)	Egreso Devengado (4)	Egreso Pagado (5)	Subejercicio (6=3-4)
ENTIDADES PARAESTATALES Y FIDEICOMISOS NO EMPRESARIALES Y NO FINANCIEROS	0.00	0.00	0.00	0.00	0.00	0.00
INSTITUCIONES PÚBLICAS DE LA SEGURIDAD SOCIAL	0.00	0.00	0.00	0.00	0.00	0.00
ENTIDADES PARAESTATALES EMPRESARIALES NO FINANCIERAS CON PARTICIPACIÓN ESTATAL MAYORITARIA	0.00	0.00	0.00	0.00	0.00	0.00
FIDEICOMISOS EMPRESARIALES NO FINANCIEROS CON PARTICIPACIÓN ESTATAL MAYORITARIA	0.00	0.00	0.00	0.00	0.00	0.00
ENTIDADES PARAESTATALES EMPRESARIALES FINANCIERAS MONETARIAS CON PARTICIPACIÓN ESTATAL MAYORITARIA	0.00	0.00	0.00	0.00	0.00	0.00
ENTIDADES PARAESTATALES EMPRESARIALES FINANCIERAS NO MONETARIAS CON PARTICIPACIÓN ESTATAL MAYORITARIA	0.00	0.00	0.00	0.00	0.00	0.00
FIDEICOMISOS FINANCIEROS PÚBLICOS CON PARTICIPACIÓN ESTATAL MAYORITARIA	0.00	0.00	0.00	0.00	0.00	0.00
ENTIDADES PARAMUNICIPALES (EN SUS DIFERENTES CLASIFICACIONES)	645,412,855.00	1,357,218.04	646,770,073.04	64,986,107.12	581,783,965.92	581,783,965.92
TOTAL DEL EGRESO	645,412,855.00	1,357,218.04	646,770,073.04	64,986,107.12	581,783,965.92	581,783,965.92

Bajo protesta de decir verdad declaramos que los Estados Financieros y sus notas, son razonablemente correctos y son responsabilidad del emisor.


 RICARDO OMAR RODRIGUEZ CORTEZ
 COORDINADOR GENERAL


 RICARDO ROGELIO CASELIN
 DIRECTOR ADMINISTRATIVO



ORGANISMO OPERADOR DEL SERVICIO DE LIMPIA DEL MUNICIPIO DE PUEBLA
 ADMINISTRACIÓN 2024-2027
 OJ/19/OCSJ/CG/1

ORGANISMO OPERADOR DEL SERVICIO DE LIM
 DEL MUNICIPIO DE PUEBLA
 ESTADO ANALÍTICO DEL EJERCICIO DEL PRESUPUESTO DE EGRESOS
 CLASIFICACIÓN ECONÓMICA (POR TIPO DE GASTO)
 Del 1 de Enero al 28 de Febrero de 2026
 (Cifras en Pesos)

Concepto	Egreso Aprobado (1)	Ampliaciones/Reducciones (2)	Egreso Modificado (3+1+2)	Egreso Devengado (4)	Egreso Pagado (5)	Subejercicio (6+3-4)
1 GASTO CORRIENTE	645,051,655.00	1,303,018.04	646,354,673.04	64,931,907.12	58,223,257.60	581,422,765.92
2 GASTO DE CAPITAL	361,200.00	54,200.00	415,400.00	54,200.00	54,200.00	361,200.00
3 AMORTIZACIÓN DE LA DEUDA Y DISMINUCIÓN DE PASIVOS	0.00	0.00	0.00	0.00	0.00	0.00
4 PENSIONES Y JUBILACIONES	0.00	0.00	0.00	0.00	0.00	0.00
5 PARTICIPACIONES	0.00	0.00	0.00	0.00	0.00	0.00
TOTAL DEL EGRESO	645,412,855.00	1,357,218.04	646,770,073.04	64,986,107.12	58,277,457.60	581,783,965.92

Bajo protesta de decir verdad declaramos que los Estados Financieros y sus notas, son razonablemente correctos y son responsabilidad del emisor.


 RICARDO OMAR RODRÍGUEZ CORTE
 COORDINADOR GENERAL


 RICARDO GUERRERO CASELÍN
 DIRECTOR ADMINISTRATIVO



ORGANISMO OPERADOR DEL SERVICIO
 DE LIMPIA DEL MUNICIPIO DE PUEBLA
 ADMINISTRACIÓN 2024-2027
 C/10/COS/1/CG/1



ORGANISMO OPERADOR DEL SERVICIO DE LIN
 DEL MUNICIPIO DE PUEBLA
 ESTADO ANALÍTICO DEL EJERCICIO DEL PRESUPUESTO DE EGRESOS
 CLASIFICACIÓN POR OBJETO DEL GASTO (CAPÍTULO Y CONCEPTO)
 Del 1 de Enero al 28 de Febrero de 2026
 (Cifras en Pesos)

ORGANISMO OPERADOR DEL SERVICIO
 DE LÍNEA DEL MUNICIPIO DE PUEBLA
 ADMINISTRACIÓN 2024-2027
 C/30/GCS/CG/ Concepto

	Egreso Aprobado (1)	Ampliaciones/ (Reducciones) (2)	Egreso Modificado (3=1+2)	Egreso Devengado (4)	Egreso Pagado (5)	Subejercicio (6=3-4)
1 SERVICIOS PERSONALES	198,107,828.00	289.95	198,108,117.95	26,148,834.21	20,199,976.99	171,959,283.74
1.1 REMUNERACIONES AL PERSONAL DE CARÁCTER PERMANENTE	100,774,866.37	-75,867.64	100,698,998.73	14,573,882.71	14,573,882.71	86,125,116.02
1.2 REMUNERACIONES AL PERSONAL DE CARÁCTER TRANSITORIO	0.00	0.00	0.00	0.00	0.00	0.00
1.3 REMUNERACIONES ADICIONALES Y ESPECIALES	15,216,963.50	69,540.73	15,286,504.23	329,204.20	329,204.20	14,957,300.03
1.4 SEGURIDAD SOCIAL	39,395,200.41	0.00	39,395,200.41	7,733,284.05	1,784,426.83	31,661,916.36
1.5 OTRAS PRESTACIONES SOCIALES Y ECONÓMICAS	42,730,797.72	6,326.91	42,727,124.63	3,512,463.25	3,512,463.25	39,214,661.38
1.6 PREVISIONES	0.00	289.95	289.95	0.00	0.00	289.95
1.7 PAGO DE ESTÍMULOS A LAS Y LOS SERVIDORES PÚBLICOS	0.00	0.00	0.00	0.00	0.00	0.00
2 MATERIALES Y SUMINISTROS	18,327,112.00	109,243.02	18,436,355.02	530,644.31	147,798.02	17,905,710.71
2.1 MATERIALES DE ADMINISTRACIÓN, EMISIÓN DE DOCUMENTOS Y ARTÍCULOS OFICIALES	3,191,093.00	11,971.60	3,203,064.60	11,971.60	11,971.60	3,191,093.00
2.2 ALIMENTOS Y UTENSILIOS	1,917,027.00	26,820.77	1,943,847.77	35,689.77	35,689.77	1,908,158.00
2.3 MATERIAS PRIMAS Y MATERIALES DE PRODUCCIÓN Y COMERCIALIZACIÓN	2,279,578.00	0.00	2,279,578.00	0.00	0.00	2,279,578.00
2.4 MATERIALES Y ARTÍCULOS DE CONSTRUCCIÓN Y DE REPARACIÓN	51,500.00	6,238.01	57,738.01	27,838.01	27,838.01	29,900.00
2.5 PRODUCTOS QUÍMICOS, FARMACÉUTICOS Y DE LABORATORIO	32,000.00	7,120.14	39,120.14	7,120.14	7,120.14	32,000.00
2.6 COMBUSTIBLES, LUBRICANTES Y ADITIVOS	6,000,422.00	28,316.02	6,028,738.02	411,162.31	28,316.02	5,617,575.71
2.7 VESTUARIO, BLANCOS, PRENDAS DE PROTECCIÓN Y ARTÍCULOS DEPORTIVOS	4,444,916.00	0.00	4,444,916.00	0.00	0.00	4,444,916.00
2.8 MATERIALES Y SUMINISTROS PARA SEGURIDAD PÚBLICA	0.00	0.00	0.00	0.00	0.00	0.00
2.9 HERRAMIENTAS, REFACCIONES Y ACCESORIOS MENORES	410,576.00	28,776.48	439,352.48	36,862.48	36,862.48	402,490.00
3 SERVICIOS GENERALES	425,866,715.00	1,193,485.07	427,060,200.07	38,112,428.60	37,735,482.59	388,947,771.47
3.1 SERVICIOS BÁSICOS	378,366.00	39,941.16	418,307.16	53,375.40	53,375.40	364,931.76
3.2 SERVICIOS DE ARRENDAMIENTO	2,536,626.00	920.00	2,537,546.00	411,038.16	411,038.16	2,126,507.84
3.3 SERVICIOS PROFESIONALES, CIENTÍFICOS, TÉCNICOS Y OTROS SERVICIOS	7,281,552.00	71,633.56	7,353,205.56	183,869.01	180,702.21	7,169,336.55
3.4 SERVICIOS FINANCIEROS, BANCARIOS Y	1,663,385.00	430,986.94	2,094,371.94	1,239,308.99	1,239,308.99	855,062.95



ORGANISMO OPERADOR DEL SERVICIO DE LIMPIA DEL MUNICIPIO DE PUEBLA
 ESTADO ANALÍTICO DEL EJERCICIO DEL PRESUPUESTO DE EGRESOS
 CLASIFICACIÓN POR OBJETO DEL GASTO (CAPÍTULO Y CONCEPTO)
 Del 1 de Enero al 28 de Febrero de 2026
 (Cifras en Pesos)

ORGANISMO OPERADOR DEL SERVICIO DE LIMPIA DEL MUNICIPIO DE PUEBLA
 ADMINISTRACIÓN 2024-2027
 0130/025/06/1

	Concepto	Egreso Aprobado (1)	Ampliaciones/Reducciones (2)	Egreso Modificado (3=1+2)	Egreso Devengado (4)	Egreso Pagado (5)	Subejercicio (6=3-4)
3-5	COMERCIALES	408,033,772.00	648,099.41	408,681,871.41	35,690,672.04	35,579,169.83	372,991,199.37
	SERVICIOS DE INSTALACIÓN, REPARACIÓN, MANTENIMIENTO Y CONSERVACIÓN						
3-6	SERVICIOS DE COMUNICACIÓN SOCIAL Y PUBLICIDAD	0.00	0.00	0.00	0.00	0.00	0.00
3-7	SERVICIOS DE TRASLADO Y VIÁTICOS	47,000.00	0.00	47,000.00	3,980.00	3,980.00	43,020.00
3-8	SERVICIOS OFICIALES	976,650.00	0.00	976,650.00	0.00	0.00	976,650.00
3-9	OTROS SERVICIOS GENERALES	4,949,364.00	1,884.00	4,951,248.00	530,185.00	267,908.00	4,421,063.00
4	TRANSFERENCIAS, ASIGNACIONES, SUBSIDIOS Y OTRAS AYUDAS	2,750,000.00	0.00	2,750,000.00	140,000.00	140,000.00	2,610,000.00
4.1	TRANSFERENCIAS INTERNAS Y ASIGNACIONES AL SECTOR PÚBLICO	0.00	0.00	0.00	0.00	0.00	0.00
4.2	TRANSFERENCIAS AL RESTO DEL SECTOR PÚBLICO	0.00	0.00	0.00	0.00	0.00	0.00
4.3	SUBSIDIOS Y SUBVENCIONES	0.00	0.00	0.00	0.00	0.00	0.00
4.4	AYUDAS SOCIALES	2,750,000.00	0.00	2,750,000.00	140,000.00	140,000.00	2,610,000.00
4.5	PENSIONES Y JUBILACIONES	0.00	0.00	0.00	0.00	0.00	0.00
4.6	TRANSFERENCIAS A FIDEICOMISOS, MANDATOS Y OTROS ANÁLOGOS	0.00	0.00	0.00	0.00	0.00	0.00
4.7	TRANSFERENCIAS A LA SEGURIDAD SOCIAL	0.00	0.00	0.00	0.00	0.00	0.00
4.8	DONATIVOS	0.00	0.00	0.00	0.00	0.00	0.00
4.9	TRANSFERENCIAS AL EXTERIOR	0.00	0.00	0.00	0.00	0.00	0.00
5	BIENES MUEBLES, INMUEBLES E INTANGIBLES	361,200.00	54,200.00	415,400.00	54,200.00	54,200.00	361,200.00
5.1	MOBILIARIO Y EQUIPO DE ADMINISTRACIÓN	0.00	54,200.00	54,200.00	54,200.00	54,200.00	0.00
5.2	MOBILIARIO Y EQUIPO EDUCACIONAL Y RECREATIVO	0.00	0.00	0.00	0.00	0.00	0.00
5.3	EQUIPO E INSTRUMENTAL MÉDICO Y DE LABORATORIO	0.00	0.00	0.00	0.00	0.00	0.00
5.4	VEHÍCULOS Y EQUIPO DE TRANSPORTE	0.00	0.00	0.00	0.00	0.00	0.00
5.5	EQUIPO DE DEFENSA Y SEGURIDAD	0.00	0.00	0.00	0.00	0.00	0.00
5.6	MAQUINARIA, OTROS EQUIPOS Y HERRAMIENTAS	361,200.00	0.00	361,200.00	0.00	0.00	361,200.00
5.7	ACTIVOS BIOLÓGICOS	0.00	0.00	0.00	0.00	0.00	0.00
5.8	BIENES INMUEBLES	0.00	0.00	0.00	0.00	0.00	0.00
5.9	ACTIVOS INTANGIBLES	0.00	0.00	0.00	0.00	0.00	0.00
6	INVERSIÓN PÚBLICA	0.00	0.00	0.00	0.00	0.00	0.00

[Handwritten signature]



ORGANISMO OPERADOR DEL SERVICIO DE LII
DEL MUNICIPIO DE PUEBLA
ESTADO ANALÍTICO DEL EJERCICIO DEL PRESUPUESTO DE EGRESOS
CLASIFICACIÓN POR OBJETO DEL GASTO (CAPÍTULO Y CONCEPTO)
Del 1 de Enero al 28 de Febrero de 2026
(Cifras en Pesos)

ORGANISMO OPERADOR DEL SERVICIO
DE LIMPIA DEL MUNICIPIO DE PUEBLA
ADMINISTRACIÓN 2024-2027
0710/GOSJ/CG/ Concepto

	Egreso Aprobado (1)	Aplicaciones/ (Reducciones) (2)	Egreso Modificado (3=1+2)	Egreso Devengado (4)	Egreso Pagado (5)	Subejercicio (6=3-4)
6.1 OBRA PÚBLICA EN BIENES DE DOMINIO PÚBLICO	0.00	0.00	0.00	0.00	0.00	0.00
6.2 OBRA PÚBLICA EN BIENES PROPIOS	0.00	0.00	0.00	0.00	0.00	0.00
6.3 PROYECTOS PRODUCTIVOS Y ACCIONES DE FOMENTO	0.00	0.00	0.00	0.00	0.00	0.00
7 INVERSIONES FINANCIERAS Y OTRAS PROVISIONES	0.00	0.00	0.00	0.00	0.00	0.00
7.1 INVERSIONES PARA EL FOMENTO DE ACTIVIDADES PRODUCTIVAS	0.00	0.00	0.00	0.00	0.00	0.00
7.2 ACCIONES Y PARTICIPACIONES DE CAPITAL	0.00	0.00	0.00	0.00	0.00	0.00
7.3 COMPRA DE TÍTULOS Y VALORES	0.00	0.00	0.00	0.00	0.00	0.00
7.4 CONCESIÓN DE PRÉSTAMOS	0.00	0.00	0.00	0.00	0.00	0.00
7.5 INVERSIONES EN FIDEICOMISOS, MANDATOS Y OTROS ANÁLOGOS	0.00	0.00	0.00	0.00	0.00	0.00
7.6 OTRAS INVERSIONES FINANCIERAS	0.00	0.00	0.00	0.00	0.00	0.00
7.9 PROVISIONES PARA CONTINGENCIAS Y OTRAS EROGACIONES ESPECIALES	0.00	0.00	0.00	0.00	0.00	0.00
8 PARTICIPACIONES Y APORTACIONES	0.00	0.00	0.00	0.00	0.00	0.00
8.1 PARTICIPACIONES	0.00	0.00	0.00	0.00	0.00	0.00
8.3 APORTACIONES	0.00	0.00	0.00	0.00	0.00	0.00
8.5 CONVENIOS	0.00	0.00	0.00	0.00	0.00	0.00
9 DEUDA PÚBLICA	0.00	0.00	0.00	0.00	0.00	0.00
9.1 AMORTIZACIÓN DE LA DEUDA PÚBLICA	0.00	0.00	0.00	0.00	0.00	0.00
9.2 INTERESES DE LA DEUDA PÚBLICA	0.00	0.00	0.00	0.00	0.00	0.00
9.3 COMISIONES DE LA DEUDA PÚBLICA	0.00	0.00	0.00	0.00	0.00	0.00
9.4 GASTOS DE LA DEUDA PÚBLICA	0.00	0.00	0.00	0.00	0.00	0.00
9.5 COSTO POR COBERTURAS	0.00	0.00	0.00	0.00	0.00	0.00
9.6 APOYOS FINANCIEROS	0.00	0.00	0.00	0.00	0.00	0.00
9.9 ADEUDOS DE EJERCICIOS FISCALES ANTERIORES (ADEFAS)	0.00	0.00	0.00	0.00	0.00	0.00
TOTAL DEL EGRESO	645,412,855.00	1,357,218.04	646,770,073.04	64,986,107.12	58,277,457.60	581,783,965.92

TOTAL DEL EGRESO 645,412,855.00 1,357,218.04 646,770,073.04 64,986,107.12 58,277,457.60 581,783,965.92

ORGANISMO OPERADOR DEL SERVICIO DE LIMP
DEL MUNICIPIO DE PUEBLA
ESTADO ANALÍTICO DEL EJERCICIO DEL PRESUPUESTO DE EGRESOS
CLASIFICACIÓN POR OBJETO DEL GASTO (CAPÍTULO Y CONCEPTO)
Del 1 de Enero al 28 de Febrero de 2026
(Cifras en Pesos)

Bajo protesta de decir verdad declaramos que los Estados Financieros y sus notas,
son razonablemente correctos y son responsabilidad del emisor.


RICARDO OMAR RODRIGUEZ CORTE
COORDINADOR GENERAL


RICARDO ROGERIO CASELIN
DIRECTOR ADMINISTRATIVO



ORGANISMO OPERADOR DEL SERVICIO
DE LIMPIA DEL MUNICIPIO DE PUEBLA
ADMINISTRACION 2024-2027
035/CCSL/CG/1





ORGANISMO OPERADOR DEL SERVICIO DE LIM
DEL MUNICIPIO DE PUEBLA
ESTADO ANALÍTICO DEL EJERCICIO DEL PRESUPUESTO DE EGRESOS
CLASIFICACIÓN FUNCIONAL (FINALIDAD Y FUNCIÓN)
Del 1 de Enero al 28 de Febrero de 2026
(Cifras en Pesos)

ORGANISMO OPERADOR DEL SERVICIO
DE LIMPIA DEL MUNICIPIO DE PUEBLA
ADMINISTRACIÓN 2024-2027
Concepto
010/0051/CG/1

	Egreso Aprobado (1)	Ampliaciones/ (Reducciones) (2)	Egreso Modificado (3=1+2)	Egreso Devengado (4)	Egreso Pagado (5)	Subejercicio (6=3-4)
1 GOBIERNO	0.00	0.00	0.00	0.00	0.00	0.00
1.1 LEGISLACION	0.00	0.00	0.00	0.00	0.00	0.00
1.2 JUSTICIA	0.00	0.00	0.00	0.00	0.00	0.00
1.3 COORDINACION DE LA POLITICA DE GOBIERNO	0.00	0.00	0.00	0.00	0.00	0.00
1.4 RELACIONES EXTERIORES	0.00	0.00	0.00	0.00	0.00	0.00
1.5 ASUNTOS FINANCIEROS Y HACENDARIOS	0.00	0.00	0.00	0.00	0.00	0.00
1.6 SEGURIDAD NACIONAL	0.00	0.00	0.00	0.00	0.00	0.00
1.7 ASUNTOS DE ORDEN PUBLICO Y DE SEGURIDAD INTERIOR	0.00	0.00	0.00	0.00	0.00	0.00
1.8 OTROS SERVICIOS GENERALES	0.00	0.00	0.00	0.00	0.00	0.00
2 DESARROLLO SOCIAL	645,412,855.00	1,357,218.04	646,770,073.04	64,986,107.12	58,277,457.60	581,783,865.92
2.1 PROTECCION AMBIENTAL	645,412,855.00	1,357,218.04	646,770,073.04	64,986,107.12	58,277,457.60	581,783,865.92
2.2 VIVIENDA Y SERVICIOS A LA COMUNIDAD	0.00	0.00	0.00	0.00	0.00	0.00
2.3 SALUD	0.00	0.00	0.00	0.00	0.00	0.00
2.4 RECREACION, CULTURA Y OTRAS MANIFESTACIONES SOCIALES	0.00	0.00	0.00	0.00	0.00	0.00
2.5 EDUCACION	0.00	0.00	0.00	0.00	0.00	0.00
2.6 PROTECCION SOCIAL	0.00	0.00	0.00	0.00	0.00	0.00
2.7 OTROS ASUNTOS SOCIALES	0.00	0.00	0.00	0.00	0.00	0.00
3 DESARROLLO ECONOMICO	0.00	0.00	0.00	0.00	0.00	0.00
3.1 ASUNTOS ECONOMICOS, COMERCIALES Y LABORALES EN GENERAL	0.00	0.00	0.00	0.00	0.00	0.00
3.2 AGROPECUARIA, SILVICULTURA, PESCA Y CABA	0.00	0.00	0.00	0.00	0.00	0.00
3.3 COMBUSTIBLES Y ENERGIA	0.00	0.00	0.00	0.00	0.00	0.00
3.4 MINERIA, MANUFACTURAS Y CONSTRUCCION	0.00	0.00	0.00	0.00	0.00	0.00
3.5 TRANSPORTE	0.00	0.00	0.00	0.00	0.00	0.00
3.6 COMUNICACIONES	0.00	0.00	0.00	0.00	0.00	0.00
3.7 TURISMO	0.00	0.00	0.00	0.00	0.00	0.00
3.8 CIENCIA, TECNOLOGIA E INNOVACION	0.00	0.00	0.00	0.00	0.00	0.00
3.9 OTROS INDUSTRIAS Y OTROS ASUNTOS ECONOMICOS	0.00	0.00	0.00	0.00	0.00	0.00
4 OTRAS NO CLASIFICADAS EN FUNCIONES ANTERIORES	0.00	0.00	0.00	0.00	0.00	0.00

) ORGANISMO OPERADOR DEL SERVICIO DE LIM)
 DEL MUNICIPIO DE PUEBLA
 ESTADO ANALÍTICO DEL EJERCICIO DEL PRESUPUESTO DE EGRESOS
 CLASIFICACIÓN FUNCIONAL (FINALIDAD Y FUNCIÓN)
 Del 1 de Enero al 28 de Febrero de 2026
 (Cifras en Pesos)

Concepto	Egreso Aprobado (1)	Ampliaciones/ (Reducciones) (2)	Egreso Modificado (3=1+2)	Egreso Devengado (4)	Egreso Pagado (5)	Subejercicio (6=3-4)
4.1 TRANSACCIONES DE LA DEUDA PUBLICA / COSTO FINANCIERO DE LA DEUDA	0.00	0.00	0.00	0.00	0.00	0.00
4.2 TRANSFERENCIAS, PARTICIPACIONES Y APORTACIONES ENTRE DIFERENTES NIVELES Y ORDENES DE GOBIERNO	0.00	0.00	0.00	0.00	0.00	0.00
4.3 SANEAMIENTO DEL SISTEMA FINANCIERO	0.00	0.00	0.00	0.00	0.00	0.00
4.4 ADEUDOS DE EJERCICIOS FISCALES ANTERIORES	0.00	0.00	0.00	0.00	0.00	0.00
TOTAL DEL EGRESO	645,412,855.00	1,357,218.04	646,770,073.04	64,986,107.12	58,277,457.60	581,783,965.92

Bajo protesta de decir verdad declaramos que los Estados Financieros y sus notas, son razonablemente correctos y son responsabilidad del emisor.


 RICARDO OMAR RODRÍGUEZ CORTE
 COORDINADOR GENERAL


 RICARDO RUGELIS CASELÍN
 DIRECTOR ADMINISTRATIVO



ORGANISMO OPERADOR DEL SERVICIO
 DE LIMPIA DEL MUNICIPIO DE PUEBLA
 ADMINISTRACIÓN 2024-2027
 O/10/005/106/1

2

ORGANISMO OPERADOR DEL SERVICIO DE LIMPIA
DEL MUNICIPIO DE PUEBLA
ENDEUDAMIENTO NETO
Del 1 de Enero al 28 de Febrero de 2026
(Cifras en Pesos)

Identificación de Crédito o Instrumento	Contratación/Coloc A	Amortización B	Endeudamiento Neto C = A - B
Créditos Bancarios			
Total Créditos Bancarios	0.00	0.00	0.00
Otros Instrumentos de Deuda			
Total Otros Instrumentos de Deuda	0.00	0.00	0.00
TOTAL	0.00	0.00	0.00

Bajo protesta de decir verdad declaramos que los Estados Financieros y sus notas, son razonablemente correctos y son responsabilidad del emisor.



RICARDO OMAR RODRÍGUEZ CORTE
COORDINADOR GENERAL



RICARDO RUGERÍO CASELÍN
DIRECTOR ADMINISTRATIVO




ORGANISMO OPERADOR DEL SERVICIO
DE LIMPIA DEL MUNICIPIO DE PUEBLA
ADMINISTRACIÓN 2024-2027
0/10/0051/CG/1




ORGANISMO OPERADOR DEL SERVICIO DE LIMPIA
DEL MUNICIPIO DE PUEBLA
INTERESES DE LA DEUDA
Del 1 de Enero al 28 de Febrero de 2026
(Cifras en Pesos)

Identificación de Crédito o Instrumento	Devengado	Pagado
Créditos Bancarios		
Total de Intereses de Créditos Bancarios	0.00	0.00
Otros Instrumentos de Deuda		
Total de Intereses de Otros Instrumentos de Deuda	0.00	0.00
TOTAL	0.00	0.00

Bajo protesta de decir verdad declaramos que los Estados Financieros y sus notas,
son razonablemente correctos y son responsabilidad del emisor.


RICARDO OMAR RODRÍGUEZ CORTE
COORDINADOR GENERAL


RICARDO RUGERIO CASELIN
DIRECTOR ADMINISTRATIVO



ORGANISMO OPERADOR DEL SERVICIO
DE LIMPIA DEL MUNICIPIO DE PUEBLA
ADMINISTRACIÓN 2024-2027
0/10/OOS/CG/1

ORGANISMO OPERADOR DEL SERVICIO DE LIMPIA
 DEL MUNICIPIO DE PUEBLA
 FLUJO DE FONDOS
 Del 1 de Enero al 28 de Febrero de 2026
 (Cifras en Pesos)



ORGANISMO OPERADOR DEL SERVICIO
 DE LIMPIA DEL MUNICIPIO DE PUEBLA
 ADMINISTRACIÓN 2024-2027
 01/01/0051/06/1

R/C	Rubro/Capitulo	Estimado/ Aprobado	Ampliaciones/ (Reducciones)	Modificado	Devengado	Recaudado/ Pagado	Cx/C/ CxP
	RUBROS DE INGRESO	645,412,855.00	1,357,218.04	646,770,073.04	112,374,444.64	112,262,942.43	111,502.21
1	IMPUESTOS	0.00	0.00	0.00	0.00	0.00	0.00
2	CUOTAS Y APORTACIONES DE SEGURIDAD SOCIAL	0.00	0.00	0.00	0.00	0.00	0.00
3	CONTRIBUCIONES DE MEJORAS	0.00	0.00	0.00	0.00	0.00	0.00
4	DERECHOS	0.00	0.00	0.00	0.00	0.00	0.00
5	PRODUCTOS	0.00	433,941.28	433,941.28	433,941.28	433,941.28	0.00
6	APROVECHIMIENTOS	0.00	0.00	0.00	0.00	0.00	0.00
7	INGRESOS POR VENTAS DE BIENES,	90,289,014.00	47,202.38	90,327,216.38	7,691,315.54	7,579,813.33	111,502.21
8	PRESTACION DE SERVICIOS Y OTROS INGRESOS PARTICIPACIONES, APORTACIONES, CONVENIOS, INCENTIVOS DERIV. DE LA COLAB. FISCAL Y FONDOS DIST. DE APORT	0.00	0.00	0.00	0.00	0.00	0.00
9	TRANSFERENCIAS, ASIGNACIONES, SUBSIDIOS Y SUBVENCIONES, Y PENSIONES Y JUBILACIONES	555,132,841.00	876,074.38	556,008,915.38	104,249,187.82	104,249,187.82	0.00
0	INGRESOS DERIVADOS DE FINANCIAMIENTOS	0.00	0.00	0.00	0.00	0.00	0.00
	CAPITULOS DE GASTO	645,412,855.00	1,357,218.04	646,770,073.04	64,986,107.12	58,277,457.60	6,708,649.52
1	SERVICIOS PERSONALES	198,107,828.00	289.95	198,108,117.95	26,148,834.21	20,199,976.99	5,948,857.22
2	MATERIALES Y SUMINISTROS	18,327,112.00	109,243.02	18,436,355.02	530,644.31	147,798.02	382,846.29
3	SERVICIOS GENERALES	425,866,715.00	1,193,485.07	427,060,200.07	38,112,428.60	37,735,482.59	376,946.01
4	TRANSFERENCIAS, ASIGNACIONES, SUBSIDIOS Y OTRAS AYUDAS	2,750,000.00	0.00	2,750,000.00	140,000.00	140,000.00	0.00
5	BIENES MOBILES, INMUEBLES E INTANGIBLES	361,200.00	54,200.00	415,400.00	54,200.00	54,200.00	0.00
6	INVERSION PUBLICA	0.00	0.00	0.00	0.00	0.00	0.00
7	INVERSIONES FINANCIERAS Y OTRAS PROVISIONES	0.00	0.00	0.00	0.00	0.00	0.00
8	PARTICIPACIONES Y APORTACIONES	0.00	0.00	0.00	0.00	0.00	0.00
9	DEUDA PUBLICA	0.00	0.00	0.00	0.00	0.00	0.00
	SUPERAVIT/DEFICIT	0.00	0.00	0.00	47,388,337.52	53,985,404.83	-6,597,147.31

ORGANISMO OPERADOR DEL SERVICIO DE LIMPIA
 DEL MUNICIPIO DE PUEBLA
 FLUJO DE FONDOS
 Del 1 de Enero al 28 de Febrero de 2026
 (Cifras en Pesos)

R/C	Subro/Capítulo	Estimado/ Aprobado	Ampliaciones/ (Reducciones)	Modificado	Devengado	Recaudado/ Pagado	CxP/ CxP
	MÁS REMANENTE APLICADO	0.00	876,074.38	876,074.38	876,074.38	876,074.38	0.00
1	SERVICIOS PERSONALES	0.00	0.00	0.00	0.00	0.00	0.00
2	MATERIALES Y SUMINISTROS	0.00	109,140.22	109,140.22	109,140.22	109,140.22	0.00
3	SERVICIOS GENERALES	0.00	712,734.16	712,734.16	712,734.16	712,734.16	0.00
4	TRANSFERENCIAS, ASIGNACIONES, SUBSIDIOS Y OTRAS AYUDAS	0.00	0.00	0.00	0.00	0.00	0.00
5	BIENES MUEBLES, INMUEBLES E INTANGIBLES	0.00	54,200.00	54,200.00	54,200.00	54,200.00	0.00
6	INVERSIÓN PÚBLICA	0.00	0.00	0.00	0.00	0.00	0.00
7	INVERSIONES FINANCIERAS Y OTRAS PROVISIONES	0.00	0.00	0.00	0.00	0.00	0.00
8	PARTICIPACIONES Y APORTACIONES	0.00	0.00	0.00	0.00	0.00	0.00
9	DEUDA PÚBLICA	0.00	0.00	0.00	0.00	0.00	0.00
	BALANCE PRESUPUESTARIO	0.00	876,074.38	876,074.38	48,264,411.90	54,863,559.21	-6,597,147.31



ORGANISMO OPERADOR DEL SERVICIO
 DE LIMPIA DEL MUNICIPIO DE PUEBLA
 ADMINISTRACIÓN 2024-2027
 0/10/0051/CG/1

[Handwritten signature]



ORGANISMO OPERADOR DEL SERVICIO DE LIMPIA DEL MUNICIPIO DE PUEBLA

ADMINISTRACIÓN 2024-2027

Ofi/005/05/1

ORGANISMO OPERADOR DEL SERVICIO DE LIMPIA DEL MUNICIPIO DE PUEBLA

FLOJO DE FONDOS

Del 1 de Enero al 28 de Febrero de 2026

(Cifras en Pesos)

CFF	Ingresos por Fuente de Financiamiento	Estimado	Ampliaciones/ (Reducciones)	Modificado	Devengado	Recaudado	CxC
	DE LIBRE DISPOSICIÓN	645,412,855.00	1,357,218.04	646,770,073.04	112,374,444.64	112,262,942.43	111,502.21
11	RECURSOS FISCALES	555,132,841.00	208,757.01	555,341,598.01	103,581,870.45	103,581,870.45	0.00
12	FINANCIAMIENTOS INTERNOS	0.00	0.00	0.00	0.00	0.00	0.00
13	FINANCIAMIENTOS EXTERNOS	0.00	0.00	0.00	0.00	0.00	0.00
14	INGRESOS PROPIOS	90,280,014.00	1,148,461.03	91,428,475.03	8,792,574.19	8,681,071.98	111,502.21
15	RECURSOS FEDERALES	0.00	0.00	0.00	0.00	0.00	0.00
16	RECURSOS ESTATALES	0.00	0.00	0.00	0.00	0.00	0.00
17	OTROS RECURSOS	0.00	0.00	0.00	0.00	0.00	0.00
	TRANSFERENCIAS FEDERALES ETIQUETADAS	0.00	0.00	0.00	0.00	0.00	0.00
25	RECURSOS FEDERALES	0.00	0.00	0.00	0.00	0.00	0.00
26	RECURSOS ESTATALES	0.00	0.00	0.00	0.00	0.00	0.00
27	OTROS RECURSOS	0.00	0.00	0.00	0.00	0.00	0.00
	TOTAL INGRESOS	645,412,855.00	1,357,218.04	646,770,073.04	112,374,444.64	112,262,942.43	111,502.21
CFF	Egresos por Fuente de Financiamiento	Aprobado	Ampliaciones/ (Reducciones)	Modificado	Devengado	Pagado	CxP
	NO ETIQUETADO	645,412,855.00	1,357,218.04	646,770,073.04	66,986,107.12	58,277,457.60	6,708,649.52
11	RECURSOS FISCALES	555,132,841.00	208,757.01	555,341,598.01	60,848,385.24	54,251,237.93	6,597,147.31
12	FINANCIAMIENTOS INTERNOS	0.00	0.00	0.00	0.00	0.00	0.00
13	FINANCIAMIENTOS EXTERNOS	0.00	0.00	0.00	0.00	0.00	0.00
14	INGRESOS PROPIOS	90,280,014.00	1,148,461.03	91,428,475.03	6,137,721.88	4,026,219.67	111,502.21
15	RECURSOS FEDERALES	0.00	0.00	0.00	0.00	0.00	0.00
16	RECURSOS ESTATALES	0.00	0.00	0.00	0.00	0.00	0.00
17	OTROS RECURSOS	0.00	0.00	0.00	0.00	0.00	0.00
	ETIQUETADO	0.00	0.00	0.00	0.00	0.00	0.00
25	RECURSOS FEDERALES	0.00	0.00	0.00	0.00	0.00	0.00
26	RECURSOS ESTATALES	0.00	0.00	0.00	0.00	0.00	0.00
27	OTROS RECURSOS	0.00	0.00	0.00	0.00	0.00	0.00
	TOTAL EGRESOS	645,412,855.00	1,357,218.04	646,770,073.04	64,986,107.12	58,277,457.60	6,708,649.52

Handwritten signature

ORGANISMO OPERADOR DEL SERVICIO DE LIMPIA
 DEL MUNICIPIO DE PUEBLA
 FLUJO DE FONDOS
 Del 1 de Enero al 28 de Febrero de 2026
 (Cifras en Pesos)

CFF	Ingresos menos Egresos por Fuente de Financiamiento	Estimado/ Aprobado	Ampliaciones/ (Reducciones)	Modificado	Devengado	Recaudado/ Pagado	CxC/ CxP
11	NO ETIQUETADO	0.00	0.00	0.00	47,388,337.52	53,985,484.83	-6,597,147.31
12	RECURSOS FISCALES	0.00	0.00	0.00	42,733,485.21	49,330,632.52	-6,597,147.31
13	FINANCIAMIENTOS INTERNOS	0.00	0.00	0.00	0.00	0.00	0.00
14	FINANCIAMIENTOS EXTERNOS	0.00	0.00	0.00	0.00	0.00	0.00
15	INGRESOS PROPIOS	0.00	0.00	0.00	4,654,852.31	4,654,852.31	0.00
16	RECURSOS FEDERALES	0.00	0.00	0.00	0.00	0.00	0.00
17	RECURSOS ESTATALES	0.00	0.00	0.00	0.00	0.00	0.00
17	OTROS RECURSOS	0.00	0.00	0.00	0.00	0.00	0.00
	ETIQUETADO	0.00	0.00	0.00	0.00	0.00	0.00
25	RECURSOS FEDERALES	0.00	0.00	0.00	0.00	0.00	0.00
26	RECURSOS ESTATALES	0.00	0.00	0.00	0.00	0.00	0.00
27	OTROS RECURSOS	0.00	0.00	0.00	0.00	0.00	0.00
	SUPERAVIT/DEFICIT	0.00	0.00	0.00	47,388,337.52	53,985,484.83	-6,597,147.31



ORGANISMO OPERADOR DEL SERVICIO
 DE LIMPIA DEL MUNICIPIO DE PUEBLA
 ADMINISTRACIÓN 2024-2027
 0/30/GCSJ/CG/I

[Handwritten signature]

ORGANISMO OPERADOR DEL SERVICIO DE LIMPIA
 DEL MUNICIPIO DE PUEBLA
 FLUJO DE FONDOS
 Del 1 de Enero al 28 de Febrero de 2026
 (Cifras en Pesos)

CFE Más Remanente Aplicado por Fuente de Financiamiento	Aprobado	Ampliaciones/ (Reducciones)	Modificado	Devengado	Pagado	CxP
NO ETIQUETADO	0.00	876,074.38	876,074.38	876,074.38	876,074.38	0.00
11 RECURSOS FISCALES	0.00	0.00	0.00	0.00	0.00	0.00
12 FINANCIAMIENTOS INTERNOS	0.00	0.00	0.00	0.00	0.00	0.00
13 FINANCIAMIENTOS EXTERNOS	0.00	0.00	0.00	0.00	0.00	0.00
14 INGRESOS PROPIOS	0.00	876,074.38	876,074.38	876,074.38	876,074.38	0.00
15 RECURSOS FEDERALES	0.00	0.00	0.00	0.00	0.00	0.00
16 RECURSOS ESTATALES	0.00	0.00	0.00	0.00	0.00	0.00
17 OTROS RECURSOS	0.00	0.00	0.00	0.00	0.00	0.00
ETIQUETADO	0.00	0.00	0.00	0.00	0.00	0.00
25 RECURSOS FEDERALES	0.00	0.00	0.00	0.00	0.00	0.00
26 RECURSOS ESTATALES	0.00	0.00	0.00	0.00	0.00	0.00
27 OTROS RECURSOS	0.00	0.00	0.00	0.00	0.00	0.00
TOTAL REMANENTE APLICADO	0.00	876,074.38	876,074.38	876,074.38	876,074.38	0.00



ORGANISMO OPERADOR DEL SERVICIO
 DE LIMPIA DEL MUNICIPIO DE PUEBLA
 ADMINISTRACIÓN 2024-2027
 O/10/OOSL/CG/I

Handwritten signature and initials.

ORGANISMO OPERADOR DEL SERVICIO DE LIMPIA
 DEL MUNICIPIO DE PUEBLA
 FLUJO DE FONDOS
 Del 1 de Enero al 28 de Febrero de 2026
 (Cifras en Pesos)

CFF Balance Presupuestario por Fuente de Financiamiento	Estimado/ Aprobado	Ampliaciones/ (Reducciones)	Modificado	Devengado	Recaudado/ Pagado	Cuota/ Cxp
NO ETIQUETADO	0.00	876,074.38	876,074.38	48,264,411.90	54,861,559.21	-6,597,147.31
11 RECURSOS FISCALES	0.00	0.00	0.00	42,733,485.21	49,330,632.52	-6,597,147.31
12 FINANCIAMIENTOS INTERNOS	0.00	0.00	0.00	0.00	0.00	0.00
13 FINANCIAMIENTOS EXTERNOS	0.00	0.00	0.00	0.00	0.00	0.00
14 INGRESOS PROPIOS	0.00	876,074.38	876,074.38	5,530,926.69	5,530,926.69	0.00
15 RECURSOS FEDERALES	0.00	0.00	0.00	0.00	0.00	0.00
16 RECURSOS ESTATALES	0.00	0.00	0.00	0.00	0.00	0.00
17 OTROS RECURSOS	0.00	0.00	0.00	0.00	0.00	0.00
ETIQUETADO	0.00	0.00	0.00	0.00	0.00	0.00
25 RECURSOS FEDERALES	0.00	0.00	0.00	0.00	0.00	0.00
26 RECURSOS ESTATALES	0.00	0.00	0.00	0.00	0.00	0.00
27 OTROS RECURSOS	0.00	0.00	0.00	0.00	0.00	0.00
BALANCE PRESUPUESTARIO	0.00	876,074.38	876,074.38	48,264,411.90	54,861,559.21	-6,597,147.31



ORGANISMO OPERADOR DEL SERVICIO
 DE LIMPIA DEL MUNICIPIO DE PUEBLA
 ADMINISTRACIÓN 2024-2027
 O/10/OCSJ/CG/1

Handwritten signature and initials.

ORGANISMO OPERADOR DEL SERVICIO DE LIMPIA
 DEL MUNICIPIO DE PUEBLA
 FLUJO DE FONDOS
 Del 1 de Enero al 28 de Febrero de 2026
 (Cifras en Pesos)

M/C	Subproyecto	11	12	13	14	15	16	17	18	19	20	21	22	23	24	25	26	27	28	29	30	Total
	INGRESOS DE INGRESOS	103,373,113.64	0.00	0.00	6,782,374.19	0.00	0.00	0.00	0.00	0.00	112,374,488.84	0.00	0.00	0.00	0.00	0.00	0.00	0.00	0.00	0.00	0.00	112,374,488.84
1	IMPUESTOS	0.00	0.00	0.00	0.00	0.00	0.00	0.00	0.00	0.00	0.00	0.00	0.00	0.00	0.00	0.00	0.00	0.00	0.00	0.00	0.00	0.00
2	CENTAS Y APORTACIONES DE SEGURIDAD SOCIAL	0.00	0.00	0.00	0.00	0.00	0.00	0.00	0.00	0.00	0.00	0.00	0.00	0.00	0.00	0.00	0.00	0.00	0.00	0.00	0.00	0.00
3	COMPLEMENTOS DE MENSAJES	0.00	0.00	0.00	0.00	0.00	0.00	0.00	0.00	0.00	0.00	0.00	0.00	0.00	0.00	0.00	0.00	0.00	0.00	0.00	0.00	0.00
4	DEBENOS	0.00	0.00	0.00	0.00	0.00	0.00	0.00	0.00	0.00	0.00	0.00	0.00	0.00	0.00	0.00	0.00	0.00	0.00	0.00	0.00	0.00
5	PREMIOS	306,487.64	0.00	0.00	226,474.22	0.00	0.00	0.00	0.00	0.00	633,941.28	0.00	0.00	0.00	0.00	0.00	0.00	0.00	0.00	0.00	0.00	633,941.28
6	APORTACIONES	0.00	0.00	0.00	0.00	0.00	0.00	0.00	0.00	0.00	0.00	0.00	0.00	0.00	0.00	0.00	0.00	0.00	0.00	0.00	0.00	0.00
7	INGRESOS POR VENTAS DE BIENES, PRESTACION DE SERVICIOS Y OTROS INGRESOS	289.50	0.00	0.00	7,891,221.59	0.00	0.00	0.00	0.00	0.00	7,891,221.59	0.00	0.00	0.00	0.00	0.00	0.00	0.00	0.00	0.00	0.00	7,891,221.59
8	PARTICIPACIONES, APORTACIONES, COMERCIO, INCREMENTO NETO, DE LA CUOTA FISCAL Y FONDOS DIST. DE APOST	0.00	0.00	0.00	0.00	0.00	0.00	0.00	0.00	0.00	0.00	0.00	0.00	0.00	0.00	0.00	0.00	0.00	0.00	0.00	0.00	0.00
9	TRANSFERENCIAS, APORTACIONES, SUBSIDIOS Y SUBVENCIONES, Y PENSIONES Y JUBILACIONES	103,373,113.64	0.00	0.00	674,374.38	0.00	0.00	0.00	0.00	0.00	104,248,147.82	0.00	0.00	0.00	0.00	0.00	0.00	0.00	0.00	0.00	0.00	104,248,147.82
0	INGRESOS SUBTOTALES DE FINANCIAMIENTO	0.00	0.00	0.00	0.00	0.00	0.00	0.00	0.00	0.00	0.00	0.00	0.00	0.00	0.00	0.00	0.00	0.00	0.00	0.00	0.00	0.00
	CRÉDITOS DE GRATO	60,844,385.24	0.00	0.00	4,137,121.88	0.00	0.00	0.00	0.00	0.00	64,981,507.12	0.00	0.00	0.00	0.00	0.00	0.00	0.00	0.00	0.00	0.00	64,981,507.12
1	SERVICIOS PERSONALES	26,148,334.21	0.00	0.00	0.00	0.00	0.00	0.00	0.00	0.00	26,148,334.21	0.00	0.00	0.00	0.00	0.00	0.00	0.00	0.00	0.00	0.00	26,148,334.21
2	MATERIALES Y SERVICIOS	421,304.03	0.00	0.00	103,140.22	0.00	0.00	0.00	0.00	0.00	830,444.31	0.00	0.00	0.00	0.00	0.00	0.00	0.00	0.00	0.00	0.00	830,444.31
3	SERVICIOS GENERALES	34,139,446.94	0.00	0.00	3,874,381.44	0.00	0.00	0.00	0.00	0.00	38,113,828.48	0.00	0.00	0.00	0.00	0.00	0.00	0.00	0.00	0.00	0.00	38,113,828.48
4	TRANSFERENCIAS, APORTACIONES, SUBSIDIOS Y OTROS AYUDAS	140,000.00	0.00	0.00	0.00	0.00	0.00	0.00	0.00	0.00	140,000.00	0.00	0.00	0.00	0.00	0.00	0.00	0.00	0.00	0.00	0.00	140,000.00
5	BIENES MUEBLES, INMUEBLES E IMPONIBLES	0.00	0.00	0.00	54,200.00	0.00	0.00	0.00	0.00	0.00	54,200.00	0.00	0.00	0.00	0.00	0.00	0.00	0.00	0.00	0.00	0.00	54,200.00
6	INVERSIÓN PÚBLICA	0.00	0.00	0.00	0.00	0.00	0.00	0.00	0.00	0.00	0.00	0.00	0.00	0.00	0.00	0.00	0.00	0.00	0.00	0.00	0.00	0.00
7	OPERACIONES FINANCIERAS Y OTRAS OPERACIONES	0.00	0.00	0.00	0.00	0.00	0.00	0.00	0.00	0.00	0.00	0.00	0.00	0.00	0.00	0.00	0.00	0.00	0.00	0.00	0.00	0.00
8	PARTICIPACIONES Y APORTACIONES	0.00	0.00	0.00	0.00	0.00	0.00	0.00	0.00	0.00	0.00	0.00	0.00	0.00	0.00	0.00	0.00	0.00	0.00	0.00	0.00	0.00
9	DEUDA PÚBLICA	0.00	0.00	0.00	0.00	0.00	0.00	0.00	0.00	0.00	0.00	0.00	0.00	0.00	0.00	0.00	0.00	0.00	0.00	0.00	0.00	0.00
	INGRESOS/TOTAL	62,732,498.21	0.00	0.00	4,654,832.31	0.00	0.00	0.00	0.00	0.00	67,387,329.92	0.00	0.00	0.00	0.00	0.00	0.00	0.00	0.00	0.00	0.00	67,387,329.92



**ORGANISMO OPERADOR DEL SERVICIO DE LIMPIA
DEL MUNICIPIO DE PUEBLA
FLUJO DE FONDOS
Del 1 de Enero al 28 de Febrero de 2026
(Cifras en Pesos)**

N/C	Rubro/Capítulo	Cuentas por cobrar de financiamiento													Total										
		11	12	13	14	15	16	17	18	19	20	21	22	23		24	25	26	27	28	29	30	31		
	MONUMENTO APLICADO	0.00	0.00	0.00	876,674.39	0.00	0.00	0.00	0.00	0.00	0.00	0.00	0.00	0.00	0.00	0.00	0.00	0.00	0.00	0.00	0.00	0.00	0.00	0.00	876,674.39
1	SERVICIOS PERSONALES	0.00	0.00	0.00	0.00	0.00	0.00	0.00	0.00	0.00	0.00	0.00	0.00	0.00	0.00	0.00	0.00	0.00	0.00	0.00	0.00	0.00	0.00	0.00	0.00
2	MATERIALES Y SERVICIOS	0.00	0.00	0.00	109,140.22	0.00	0.00	0.00	0.00	0.00	0.00	0.00	0.00	0.00	0.00	0.00	0.00	0.00	0.00	0.00	0.00	0.00	0.00	0.00	109,140.22
3	SERVICIOS GENERALES	0.00	0.00	0.00	712,734.16	0.00	0.00	0.00	0.00	0.00	0.00	0.00	0.00	0.00	0.00	0.00	0.00	0.00	0.00	0.00	0.00	0.00	0.00	0.00	712,734.16
4	TRANSFERENCIAS, AUTONOMICIDADES, AJUSTADOS Y OTRAS AYUDAS	0.00	0.00	0.00	0.00	0.00	0.00	0.00	0.00	0.00	0.00	0.00	0.00	0.00	0.00	0.00	0.00	0.00	0.00	0.00	0.00	0.00	0.00	0.00	0.00
5	RENTAS INMOBILIARIAS, INMOBILIARIAS E INMOBILIARIAS	0.00	0.00	0.00	34,200.00	0.00	0.00	0.00	0.00	0.00	0.00	0.00	0.00	0.00	0.00	0.00	0.00	0.00	0.00	0.00	0.00	0.00	0.00	0.00	34,200.00
6	INVERSIONES PÚBLICAS	0.00	0.00	0.00	0.00	0.00	0.00	0.00	0.00	0.00	0.00	0.00	0.00	0.00	0.00	0.00	0.00	0.00	0.00	0.00	0.00	0.00	0.00	0.00	0.00
7	INVERSIONES FINANCIERAS Y OTRAS INVERSIONES	0.00	0.00	0.00	0.00	0.00	0.00	0.00	0.00	0.00	0.00	0.00	0.00	0.00	0.00	0.00	0.00	0.00	0.00	0.00	0.00	0.00	0.00	0.00	0.00
8	PARTICIPACIONES Y APORTACIONES	0.00	0.00	0.00	0.00	0.00	0.00	0.00	0.00	0.00	0.00	0.00	0.00	0.00	0.00	0.00	0.00	0.00	0.00	0.00	0.00	0.00	0.00	0.00	0.00
9	DEUDA PÚBLICA	0.00	0.00	0.00	0.00	0.00	0.00	0.00	0.00	0.00	0.00	0.00	0.00	0.00	0.00	0.00	0.00	0.00	0.00	0.00	0.00	0.00	0.00	0.00	0.00
	BALANCE INDETERMINADO	47,779,695.21	0.00	0.00	5,330,988.69	0.00	0.00	0.00	0.00	0.00	0.00	0.00	0.00	0.00	0.00	0.00	0.00	0.00	0.00	0.00	0.00	0.00	0.00	0.00	48,244,411.90



**ORGANISMO OPERADOR DEL SERVICIO
DE LIMPIA DEL MUNICIPIO DE PUEBLA
ADMINISTRACION 2024-2027
O/19/0051/06/1**

Handwritten signature and initials.

ORGANISMO OPERADOR DEL SERVICIO DE LIMPIA
DEL MUNICIPIO DE PUEBLA
FLUJO DE FONDOS
Del 1 de Enero al 28 de Febrero de 2026
(Cifras en Pesos)

Bajo protesta de decir verdad declaramos que los Estados Financieros y sus notes,
son razonablemente correctos y son responsabilidad del emisor.



RICARDO OMAR RODRIGUEZ CORTE
COORDINADOR GENERAL



RAFAELA RUELAS CASELIN
DIRECTOR ADMINISTRATIVO



ORGANISMO OPERADOR DEL SERVICIO
DE LIMPIA DEL MUNICIPIO DE PUEBLA
ADMINISTRACIÓN 2024-2027
0/10/OOSI/CG/I

2



ORGANISMO OPERADOR DEL SERVICIO DE LÍMPIA DEL MUNICIPIO DE PUEBLA
 GASTO POR CATEGORÍA PROGRAMÁTICA
 Del 1 de Enero al 28 de Febrero de 2026
 (Cifras en Pesos)

ORGANISMO OPERADOR DEL SERVICIO DE LÍMPIA DEL MUNICIPIO DE PUEBLA
 ADMINISTRACIÓN 2024-2027
 0/10/005/CS/

Concepto	Egreso Aprobado (1)	Aplicaciones/Reducciones (2)	Egreso Modificado (3=1+2)	Egreso Devengado (4)	Egreso Pagado (5)	Subejercicio (6=3-4)
Programas						
Subsidios: Sector Social y Privado o Entidades Federativas y Municipios	0.00	0.00	0.00	0.00	0.00	0.00
Subsidios sujetos a Reglas de Operación	0.00	0.00	0.00	0.00	0.00	0.00
Subsidios sujetos a Lineamientos de Operación.	0.00	0.00	0.00	0.00	0.00	0.00
B Bienes, Servicios e Infraestructura Pública	645,412,855.00	1,357,218.04	646,770,073.04	64,986,107.12	58,277,457.60	581,783,965.92
B Provisión de Bienes Públicos	0.00	0.00	0.00	0.00	0.00	0.00
E Prestación de Servicios Públicos	645,412,855.00	1,357,218.04	646,770,073.04	64,986,107.12	58,277,457.60	581,783,965.92
K Proyectos de Inversión en Infraestructura y Obra Pública	0.00	0.00	0.00	0.00	0.00	0.00
Desempeño de las Funciones de Gobierno	0.00	0.00	0.00	0.00	0.00	0.00
A Funciones de las Fuerzas Armadas	0.00	0.00	0.00	0.00	0.00	0.00
F Fomento, Promoción y Servicios para el Desarrollo Económico y Social	0.00	0.00	0.00	0.00	0.00	0.00
G Regulación y supervisión	0.00	0.00	0.00	0.00	0.00	0.00
N Atención a desastres por eventos naturales	0.00	0.00	0.00	0.00	0.00	0.00
P Articulación, coordinación e instrumentación de políticas públicas	0.00	0.00	0.00	0.00	0.00	0.00
Q Investigación y desarrollo	0.00	0.00	0.00	0.00	0.00	0.00
V Servicios de protección y conservación ambiental	0.00	0.00	0.00	0.00	0.00	0.00
M Administrativos y de Apoyo a la Gestión Presupuestaria	0.00	0.00	0.00	0.00	0.00	0.00
M Apoyo para el desarrollo de las funciones de gobierno	0.00	0.00	0.00	0.00	0.00	0.00
O Apoyo al buen gobierno y mejoramiento de la gestión	0.00	0.00	0.00	0.00	0.00	0.00
R Provisiones y reasignaciones presupuestarias específicas	0.00	0.00	0.00	0.00	0.00	0.00
W Operaciones ajenas	0.00	0.00	0.00	0.00	0.00	0.00
Compromisos, cumplimiento de Obligaciones y otras Aportaciones	0.00	0.00	0.00	0.00	0.00	0.00
C Participaciones a entidades federativas y municipios	0.00	0.00	0.00	0.00	0.00	0.00
D Costo financiero, deuda o apoyos a deudores y ahorradores de la banca	0.00	0.00	0.00	0.00	0.00	0.00
H Adeudos de ejercicios fiscales anteriores (ADEFAS)	0.00	0.00	0.00	0.00	0.00	0.00
I Aportaciones Federales	0.00	0.00	0.00	0.00	0.00	0.00

ORGANISMO OPERADOR DEL SERVICIO DE LÍMPIA
 DEL MUNICIPIO DE PUEBLA
 GASTO POR CATEGORÍA PROGRAMÁTICA
 Del 1 de Enero al 28 de Febrero de 2026
 (Cifras en Pesos)

Concepto	Egreso Aprobado (1)	Ampliaciones/Reducciones (2)	Egreso Modificado (3=1+2)	Egreso Devengado (4)	Egreso Pagado (5)	Subejercicio (6=3-4)
J Pensiones y jubilaciones	0.00	0.00	0.00	0.00	0.00	0.00
L Obligaciones de cumplimiento de resolución jurisdiccional	0.00	0.00	0.00	0.00	0.00	0.00
T Aportaciones a la seguridad social	0.00	0.00	0.00	0.00	0.00	0.00
Y Aportaciones a fondos de estabilización	0.00	0.00	0.00	0.00	0.00	0.00
Z Aportaciones a fondos de inversión y reestructura de pensiones	0.00	0.00	0.00	0.00	0.00	0.00
TOTAL DEL EGRESO	645,412,855.00	1,357,218.04	646,770,073.04	64,986,107.12	581,783,965.92	

Bajo protesta de decir verdad declaramos que los Estados Financieros y sus notas, son razonablemente correctos y son responsabilidad del emisor.


 RICARDO ORDOÑEZ RODRÍGUEZ CORTE
 COORDINADOR GENERAL


 EUSEBIO RUCARIO CASELÍN
 DIRECTOR ADMINISTRATIVO



ORGANISMO OPERADOR DEL SERVICIO
 DE LIMPIA DEL MUNICIPIO DE PUEBLA
 ADMINISTRACIÓN 2024-2027
 010/0051/CG/1

ORGANISMO OPERADOR DEL SERVICIO DE LIMPIEZA
 DEL MUNICIPIO DE PUEBLA
 PROGRAMAS Y PROYECTOS DE INVERSIÓN
 Del 1 de Enero al 28 de Febrero de 2026

Actividad | Unidad de medida | Meta programada | Meta real | Avance

Bajo protesta de decir verdad declaramos que los Estados Financieros y sus notas, son razonablemente correctos y son responsabilidad del emisor.


 RICARDO OMAR ROMÁIQUEZ CORTE
 COORDINADOR GENERAL


 RICARDO ROGELIO CASTELLÓN
 DIRECTOR ADMINISTRATIVO



ORGANISMO OPERADOR DEL SERVICIO
 DE LIMPIEZA DEL MUNICIPIO DE PUEBLA
 ADMINISTRACIÓN 2024-2027
 C/30/OCSE/CG/I



ORGANISMO OPERADOR DEL SERVICIO DE L.
DEL MUNICIPIO DE PUEBLA
INDICADORES DE RESULTADOS
Del 1 de Enero al 28 de Febrero de 2026

Indicador	Unidad de medida	Meta programada	Meta real
-----------	------------------	-----------------	-----------

Bajo protesta de decir verdad declaramos que los Estados Financieros y sus notas,
son razonablemente correctos y son responsabilidad del emisor.


RICARDO OMAR RODRÍGUEZ CORTE
COORDINADOR GENERAL


RICARDO EUGENIO CASELÍN
DIRECTOR ADMINISTRATIVO



ORGANISMO OPERADOR DEL SERVICIO
DE LIMPIEZA DEL MUNICIPIO DE PUEBLA
ADMINISTRACION 2024-2027
OP/IO/OOS/JCG/I

Handwritten mark

ORGANISMO OPERADOR DEL SERVICIO DE LIMPIA
DEL MUNICIPIO DE PUEBLA
NOTAS A LOS ESTADOS FINANCIEROS
NOTAS AL ESTADO DE ACTIVIDADES
Del 1 de Enero al 28 de Febrero de 2026
(Cifras en pesos)



ORGANISMO OPERADOR DEL SERVICIO
DE LIMPIA DEL MUNICIPIO DE PUEBLA
ADMINISTRACIÓN 2024-2027
0/10/OC91/CG/1

EA-01 INGRESOS Y OTROS BENEFICIOS:

Cuenta	Nombre de la Cuenta	Monto \$ de Rubro		Característica
4	INGRESOS Y OTROS BENEFICIOS	112,374,444.64		
4.1	INGRESOS DE GESTIÓN	8,125,256.82		
4.1.1	IMPUESTOS	0.00	0.00%	
4.1.1.1	IMPUESTOS SOBRE LOS INGRESOS	0.00	0.00%	
4.1.1.2	IMPUESTOS SOBRE EL PATRIMONIO	0.00	0.00%	
4.1.1.3	IMPUESTOS SOBRE LA PRODUCCIÓN, EL CONSUMO Y LAS TRANSACCIONES	0.00	0.00%	
4.1.1.4	IMPUESTOS AL COMERCIO EXTERIOR	0.00	0.00%	
4.1.1.5	IMPUESTOS SOBRE NÓMINAS Y ASIMILABLES	0.00	0.00%	
4.1.1.6	IMPUESTOS ECOLÓGICOS	0.00	0.00%	
4.1.1.7	ACCESORIOS DE IMPUESTOS	0.00	0.00%	
4.1.1.8	IMP. NO COMPRENDIDOS EN LA LEY DE ING. VIGENTE CAUS. EN EJER. FISCA. ANT. PEND. DE LIQ. O PAGO	0.00	0.00%	
4.1.1.9	OTROS IMPUESTOS	0.00	0.00%	
4.1.2	CUOTAS Y APORTACIONES DE SEGURIDAD SOCIAL	0.00	0.00%	
4.1.2.1	APORTACIONES PARA FONDOS DE VIVIENDA	0.00	0.00%	
4.1.2.2	CUOTAS PARA LA SEGURIDAD SOCIAL	0.00	0.00%	
4.1.2.3	CUOTAS DE AHORRO PARA EL RETIRO	0.00	0.00%	
4.1.2.4	ACCESORIOS DE CUOTAS Y APORTACIONES DE SEGURIDAD SOCIAL	0.00	0.00%	
4.1.2.9	OTRAS CUOTAS Y APORTACIONES PARA LA SEGURIDAD SOCIAL	0.00	0.00%	
4.1.3	CONTRIBUCIONES DE MEJORAS	0.00	0.00%	
4.1.3.1	CONTRIBUCIONES DE MEJORAS POR OBRAS PÚBLICAS	0.00	0.00%	
4.1.3.2	CON. DE MEJ. NO COMP. EN LA LEY DE ING. VIGENTE CAUS. EN EJER. FISC. ANT. PEND. DE LIQ. O PAGO	0.00	0.00%	
4.1.4	DERECHOS	0.00	0.00%	
4.1.4.1	DERECHOS POR EL USO, GOCE, APROVECHAMIENTO O EXPLOTACIÓN DE BIENES DE DOMINIO PÚBLICO	0.00	0.00%	
4.1.4.3	DERECHOS POR PRESTACIÓN DE SERVICIOS	0.00	0.00%	
4.1.4.4	ACCESORIOS DE DERECHOS	0.00	0.00%	
4.1.4.5	DERECHOS NO COMP. EN LA LEY DE ING. VIGENTE CAUS. EN EJER. FISC. ANT. PEND. DE LIQ. O PAGO	0.00	0.00%	
4.1.4.9	OTROS DERECHOS	0.00	0.00%	
4.1.5	PRODUCTOS	433,941.28	100.00%	
4.1.5.1	PRODUCTOS	433,941.28	100.00%	
4.1.5.4	PRODUCTOS NO COMP. EN LA LEY DE ING. VIGENTE CAUS. EN EJER. FISC. ANT. PEND. DE LIQ. O PAGO	0.00	0.00%	
4.1.6	APROVECHAMIENTOS	0.00	0.00%	
4.1.6.2	MULTAS	0.00	0.00%	
4.1.6.3	INDEMNIZACIONES	0.00	0.00%	
4.1.6.4	REINTEGROS	0.00	0.00%	
4.1.6.5	APROVECHAMIENTOS PROVENIENTES DE OBRAS PÚBLICAS	0.00	0.00%	
4.1.6.6	APROVECHAMIENTOS NO COMP. EN LA LEY DE ING. VIGENTE CAUS. EN EJER. FISC. ANT. PEND. DE LIQ. O PAGO	0.00	0.00%	
4.1.6.8	ACCESORIOS DE APROVECHAMIENTOS	0.00	0.00%	

ORGANISMO OPERADOR DEL SERVICIO DE LIMPIA
DEL MUNICIPIO DE PUEBLA
NOTAS A LOS ESTADOS FINANCIEROS
NOTAS AL ESTADO DE ACTIVIDADES
Del 1 de Enero al 28 de Febrero de 2026
(Cifras en pesos)



ORGANISMO OPERADOR DEL SERVICIO
DE LIMPIA DEL MUNICIPIO DE PUEBLA
ADMINISTRACIÓN 2024-2027
0/19/00SL/CG/I

4.1.6.9	OTROS APROVECHAMIENTOS	0.00	0.00%	
4.1.7	INGRESOS POR VENTA DE BIENES Y PRESTACIÓN DE SERVICIOS	7,691,315.54	100.00%	
4.1.7.1	INGRESOS POR VENTA DE BIENES Y PREST. DE SERV. DE INST. PÚBLICAS DE SEGURIDAD SOCIAL	0.00	0.00%	
4.1.7.2	INGRESOS POR VENTA DE BIENES Y PRESTACIÓN DE SERVICIOS DE EMPRESAS PÚBLICAS DEL ESTADO	0.00	0.00%	
4.1.7.3	INGRESOS POR VENTA DE BIENES Y PREST. DE SERV. DE ENT. PARAEST. Y FIDEIC. NO EMPR Y NO FINANC	7,691,315.54	100.00%	
4.1.7.4	INGRESOS POR VENTA DE BIENES Y PREST. DE SERV. DE ENT. PARAEST. EMPR NO FINANC C/PART EST MAY	0.00	0.00%	
4.1.7.5	INGRESOS POR VENTA DE BIENES Y PREST. DE SERV. DE ENT. PARAEST. EMPR FINANC MONET C/PART EST MAY	0.00	0.00%	
4.1.7.6	INGRESOS POR VENTA DE BIENES Y PREST. DE SERV. DE ENT. PARAEST. EMPR FINANC NO MONET C/PART EST MAY	0.00	0.00%	
4.1.7.7	INGRESOS POR VENTA DE BIENES Y PREST. DE SERV. DE FIDEIC. FINANC PÚBLICOS C/PART EST MAY	0.00	0.00%	
4.1.7.8	INGRESOS POR VENTA DE BIENES Y PREST. DE SERV. DE LOS PODERES LEG. Y JUDICIAL Y DE LOS ÓRGANOS AUT.	0.00	0.00%	
4.2	PART, APORT, CONV, INCENT. DERIV. D/COLAB. FISCAL, F. DIST. DE APORT, TRANSF, ASIG, SUBS Y SUBV Y P Y JUB	103,373,113.44		
4.2.1	PART, APORT, CONV, INCENT. DERIV. D/COLAB. FISCAL, F. DIST. DE APORT	0.00	0.00%	
4.2.1.1	PARTICIPACIONES	0.00	0.00%	
4.2.1.2	APORTACIONES	0.00	0.00%	
4.2.1.3	CONVENIOS	0.00	0.00%	
4.2.1.4	INCENTIVOS DERIVADOS DE LA COLABORACIÓN FISCAL	0.00	0.00%	
4.2.1.5	FONDOS DISTINTOS DE APORTACIONES	0.00	0.00%	
4.2.2	TRANSFERENCIAS, ASIGNACIONES, SUBSIDIOS Y SUBVENCIONES Y PENSIONES Y JUBILACIONES	103,373,113.44	100.00%	
4.2.2.1	TRANSFERENCIAS INTERNAS Y ASIGNACIONES DEL SECTOR PÚBLICO	39,333,234.44	38.05%	
4.2.2.3	SUBSIDIOS Y SUBVENCIONES	64,039,879.00	61.95%	
4.2.2.5	PENSIONES Y JUBILACIONES	0.00	0.00%	
4.2.2.7	TRANSFERENCIAS DEL FONDO MEXICANO DEL PETRÓLEO PARA LA ESTABILIZACIÓN Y EL DESARROLLO	0.00	0.00%	
4.3	OTROS INGRESOS Y BENEFICIOS	876,074.38		
4.3.1	INGRESOS FINANCIEROS	0.00	0.00%	
4.3.1.1	INTERESES GANADOS DE TÍTULOS, VALORES Y DEMÁS INSTRUMENTOS FINANCIEROS	0.00	0.00%	
4.3.1.9	OTROS INGRESOS FINANCIEROS	0.00	0.00%	
4.3.2	INCREMENTO POR VARIACIÓN DE INVENTARIOS	0.00	0.00%	
4.3.2.1	INCREMENTO POR VARIACIÓN DE INVENTARIOS DE MERCANCÍAS PARA VENTA	0.00	0.00%	
4.3.2.2	INCREMENTO POR VARIACIÓN DE INVENTARIOS DE MERCANCÍAS TERMINADAS	0.00	0.00%	

ORGANISMO OPERADOR DEL SERVICIO DE LIMPIA
DEL MUNICIPIO DE PUEBLA
NOTAS A LOS ESTADOS FINANCIEROS
NOTAS AL ESTADO DE ACTIVIDADES
Del 1 de Enero al 28 de Febrero de 2026
(Cifras en pesos)

4.3.2.3	INCREMENTO POR VARIACIÓN DE INVENTARIOS DE MERCANCIAS EN PROCESO DE ELABORACIÓN	0.00	0.00%	_____
4.3.2.4	INCREMENTO POR VARIACIÓN DE INVENTARIOS DE MATERIAS PRIMAS, MATERIAL. Y SUMINISTROS PARA PRODUCCIÓN	0.00	0.00%	_____
4.3.2.5	INCREMENTO POR VARIACIÓN DE INVENTARIOS DE MATERIAS PRIMAS, MATERIALES Y SUMINISTROS DE CONSUMO	0.00	0.00%	_____
4.3.3	DISMINUCIÓN DEL EXCESO DE ESTIMACIONES POR PÉRDIDA O DETERIORO U OBSOLESCENCIA	0.00	0.00%	_____
4.3.1	DISMINUCIÓN DEL EXCESO DE ESTIMACIONES POR PÉRDIDA O DETERIORO U OBSOLESCENCIA	0.00	0.00%	_____
4.3.4	DISMINUCIÓN DEL EXCESO DE PROVISIONES	0.00	0.00%	_____
4.3.4.1	DISMINUCIÓN DEL EXCESO DE PROVISIONES	0.00	0.00%	_____
4.3.9	OTROS INGRESOS Y BENEFICIOS VARIOS	876,074.38	100.00%	_____
4.3.9.2	BONIFICACIONES Y DESCUENTOS OBTENIDOS	0.00	0.00%	_____
4.3.9.3	DIFERENCIAS POR TIPO DE CAMBIO A FAVOR	0.00	0.00%	_____
4.3.9.4	DIFERENCIAS DE COTIZACIONES A FAVOR EN VALORES NEGOCIABLES	0.00	0.00%	_____
4.3.9.5	RESULTADO POR POSICIÓN MONETARIA	0.00	0.00%	_____
4.3.9.6	UTILIDADES POR PARTICIPACIÓN PATRIMONIAL	0.00	0.00%	_____
4.3.9.7	DIFERENCIAS POR REESTRUCTURACIÓN DE DEUDA PÚBLICA A FAVOR	0.00	0.00%	_____
4.3.9.9	OTROS INGRESOS Y BENEFICIOS VARIOS	876,074.38	100.00%	_____



**ORGANISMO OPERADOR DEL SERVICIO
DE LIMPIA DEL MUNICIPIO DE PUEBLA**
ADMINISTRACIÓN 2024-2027
0/10/005/006/1

ORGANISMO OPERADOR DEL SERVICIO DE LIMPIA
 DEL MUNICIPIO DE PUEBLA
 NOTAS A LOS ESTADOS FINANCIEROS
 NOTAS AL ESTADO DE ACTIVIDADES
 Del 1 de Enero al 28 de Febrero de 2026
 (Cifras en pesos)

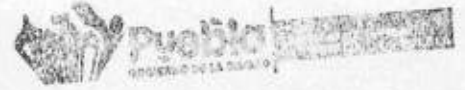


ORGANISMO OPERADOR DEL SERVICIO
 DE LIMPIA DEL MUNICIPIO DE PUEBLA
 ADMINISTRACIÓN 2024-2027
 0/10/005/06/1

EA-02 GASTOS Y OTRAS PÉRDIDAS:

Cuenta	Nombre de la Cuenta	Monto	% de Rubro	Característica
5	GASTOS Y OTRAS PERDIDAS	65,227,831.49		
5.1	GASTOS DE FUNCIONAMIENTO	64,791,907.12		
5.1.1	SERVICIOS PERSONALES	26,148,834.21	100.00%	
5.1.1.1	REMUNERACIONES AL PERSONAL DE CARÁCTER PERMANENTE	14,573,882.71	55.73%	
5.1.1.2	REMUNERACIONES AL PERSONAL DE CARÁCTER TRANSITORIO	0.00	0.00%	
5.1.1.3	REMUNERACIONES ADICIONALES Y ESPECIALES	329,204.20	1.26%	
5.1.1.4	SEGURIDAD SOCIAL	7,733,284.05	29.57%	
5.1.1.5	OTRAS PRESTACIONES SOCIALES Y ECONÓMICAS	3,512,463.25	13.43%	
5.1.1.6	PAGO DE ESTÍMULOS A SERVIDORES PÚBLICOS	0.00	0.00%	
5.1.2	MATERIALES Y SUMINISTROS	530,644.31	100.00%	
5.1.2.1	MATERIALES DE ADMINISTRACIÓN, EMISIÓN DE DOCUMENTOS Y ARTÍCULOS OFICIALES	11,971.60	2.26%	
5.1.2.2	ALIMENTOS Y UTENSILIOS	35,689.77	6.73%	
5.1.2.3	MATERIAS PRIMAS Y MATERIALES DE PRODUCCIÓN Y COMERCIALIZACIÓN	0.00	0.00%	
5.1.2.4	MATERIALES Y ARTÍCULOS DE CONSTRUCCIÓN Y DE REPARACIÓN	27,838.01	5.25%	
5.1.2.5	PRODUCTOS QUÍMICOS, FARMACÉUTICOS Y DE LABORATORIO	7,120.14	1.34%	
5.1.2.6	COMBUSTIBLES, LUBRICANTES Y ADITIVOS	411,162.31	77.48%	
5.1.2.7	VESTUARIO, BLANCOS, PRENDAS DE PROTECCIÓN Y ARTÍCULOS DEPORTIVOS	0.00	0.00%	
5.1.2.8	MATERIALES Y SUMINISTROS PARA SEGURIDAD	0.00	0.00%	
5.1.2.9	HERRAMIENTAS, REFACCIONES Y ACCESORIOS MENORES	36,862.48	6.95%	
5.1.3	SERVICIOS GENERALES	38,112,428.60	100.00%	
5.1.3.1	SERVICIOS BÁSICOS	53,375.40	0.14%	
5.1.3.2	SERVICIOS DE ARRENDAMIENTO	411,038.16	1.08%	
5.1.3.3	SERVICIOS PROFESIONALES, CIENTÍFICOS Y TÉCNICOS Y OTROS SERVICIOS	183,869.01	0.48%	
5.1.3.4	SERVICIOS FINANCIEROS, BANCARIOS Y COMERCIALES	1,239,308.99	3.25%	
5.1.3.5	SERVICIOS DE INSTALACIÓN, REPARACIÓN, MANTENIMIENTO Y CONSERVACIÓN	35,690,672.04	93.65%	
5.1.3.6	SERVICIOS DE COMUNICACIÓN SOCIAL Y PUBLICIDAD	0.00	0.00%	
5.1.3.7	SERVICIOS DE TRASLADO Y VIÁTICOS	3,980.00	0.01%	
5.1.3.8	SERVICIOS OFICIALES	0.00	0.00%	
5.1.3.9	OTROS SERVICIOS GENERALES	530,185.00	1.39%	
5.2	TRANSFERENCIAS, ASIGNACIONES, SUBSIDIOS Y OTRAS AYUDAS	140,000.00		
5.2.1	TRANSFERENCIAS INTERNAS Y ASIGNACIONES AL SECTOR PÚBLICO	0.00	0.00%	
5.2.1.1	ASIGNACIONES AL SECTOR PÚBLICO	0.00	0.00%	
5.2.1.2	TRANSFERENCIAS INTERNAS AL SECTOR PÚBLICO	0.00	0.00%	
5.2.2	TRANSFERENCIAS AL RESTO DEL SECTOR PÚBLICO	0.00	0.00%	
5.2.2.1	TRANSFERENCIAS A ENTIDADES PARAESTATALES	0.00	0.00%	
5.2.2.2	TRANSFERENCIAS A ENTIDADES FEDERATIVAS Y MUNICIPIOS	0.00	0.00%	
5.2.3	SUBSIDIOS Y SUBVENCIONES	0.00	0.00%	
5.2.3.1	SUBSIDIOS	0.00	0.00%	

ORGANISMO OPERADOR DEL SERVICIO DE LIMPIA
 DEL MUNICIPIO DE PUEBLA
 NOTAS A LOS ESTADOS FINANCIEROS
 NOTAS AL ESTADO DE ACTIVIDADES
 Del 1 de Enero al 28 de Febrero de 2026
 (Cifras en pesos)



ORGANISMO OPERADOR DEL SERVICIO
 DE LIMPIA DEL MUNICIPIO DE PUEBLA
 ADMINISTRACIÓN 2024-2027
 07/07/0051/05/11

5.2.3.2	SUBVENCIONES	0.00	0.00%	
5.2.4	AYUDAS SOCIALES	140,000.00	100.00%	
5.2.4.1	AYUDAS SOCIALES A PERSONAS	0.00	0.00%	
5.2.4.2	BECAS	0.00	0.00%	
5.2.4.3	AYUDAS SOCIALES A INSTITUCIONES	140,000.00	100.00%	
5.2.4.4	AYUDAS SOCIALES POR DESASTRES NATURALES Y OTROS SINIESTROS	0.00	0.00%	
5.2.5	PENSIONES Y JUBILACIONES	0.00	0.00%	
5.2.5.1	PENSIONES	0.00	0.00%	
5.2.5.2	JUBILACIONES	0.00	0.00%	
5.2.5.9	OTRAS PENSIONES Y JUBILACIONES	0.00	0.00%	
5.2.6	TRANSFERENCIAS A FIDEICOMISOS, MANDATOS Y CONTRATOS ANÁLOGOS	0.00	0.00%	
5.2.6.1	TRANSFERENCIAS A FIDEICOMISOS, MANDATOS Y CONTRATOS ANÁLOGOS AL GOBIERNO	0.00	0.00%	
5.2.6.2	TRANSFERENCIAS A FIDEICOMISOS, MANDATOS Y CONTRATOS ANÁLOGOS A ENTIDADES PARAESTATALES	0.00	0.00%	
5.2.7	TRANSFERENCIAS A LA SEGURIDAD SOCIAL	0.00	0.00%	
5.2.7.1	TRANSFERENCIAS POR OBLIGACIONES DE LEY	0.00	0.00%	
5.2.8	DONATIVOS	0.00	0.00%	
5.2.8.1	DONATIVOS A INSTITUCIONES SIN FINES DE LUCRO	0.00	0.00%	
5.2.8.2	DONATIVOS A ENTIDADES FEDERATIVAS Y MUNICIPIOS	0.00	0.00%	
5.2.8.3	DONATIVOS A FIDEICOMISOS, MANDATOS Y CONTRATOS ANÁLOGOS PRIVADOS	0.00	0.00%	
5.2.8.4	DONATIVOS A FIDEICOMISOS, MANDATOS Y CONTRATOS ANÁLOGOS ESTATALES	0.00	0.00%	
5.2.8.5	DONATIVOS INTERNACIONALES	0.00	0.00%	
5.2.9	TRANSFERENCIAS AL EXTERIOR	0.00	0.00%	
5.2.9.1	TRANSFERENCIAS AL EXTERIOR A GOBIERNOS EXTRANJEROS Y ORGANISMOS INTERNACIONALES	0.00	0.00%	
5.2.9.2	TRANSFERENCIAS AL SECTOR PRIVADO EXTERNO	0.00	0.00%	
5.3	PARTICIPACIONES Y APORTACIONES	0.00	0.00%	
5.3.1	PARTICIPACIONES	0.00	0.00%	
5.3.1.1	PARTICIPACIONES DE LA FEDERACIÓN A ENTIDADES FEDERATIVAS Y MUNICIPIOS	0.00	0.00%	
5.3.1.2	PARTICIPACIONES DE LAS ENTIDADES FEDERATIVAS A LOS MUNICIPIOS	0.00	0.00%	
5.3.2	APORTACIONES	0.00	0.00%	
5.3.2.1	APORTACIONES DE LA FEDERACIÓN A ENTIDADES FEDERATIVAS Y MUNICIPIOS	0.00	0.00%	
5.3.2.2	APORTACIONES DE LAS ENTIDADES FEDERATIVAS A LOS MUNICIPIOS	0.00	0.00%	
5.3.3	CONVENIOS	0.00	0.00%	
5.3.3.1	CONVENIOS DE REASIGNACIÓN	0.00	0.00%	
5.3.3.2	CONVENIOS DE DESCENTRALIZACIÓN Y OTROS	0.00	0.00%	
5.4	INTERESES, COMISIONES Y OTROS GASTOS DE LA DEUDA PÚBLICA	0.00	0.00%	
5.4.1	INTERESES DE LA DEUDA PÚBLICA	0.00	0.00%	
5.4.1.1	INTERESES DE LA DEUDA PÚBLICA INTERNA	0.00	0.00%	
5.4.1.2	INTERESES DE LA DEUDA PÚBLICA EXTERNA	0.00	0.00%	
5.4.2	COMISIONES DE LA DEUDA PÚBLICA	0.00	0.00%	
5.4.2.1	COMISIONES DE LA DEUDA PÚBLICA INTERNA	0.00	0.00%	
5.4.2.2	COMISIONES DE LA DEUDA PÚBLICA EXTERNA	0.00	0.00%	
5.4.3	GASTOS DE LA DEUDA PÚBLICA	0.00	0.00%	
5.4.3.1	GASTOS DE LA DEUDA PÚBLICA INTERNA	0.00	0.00%	

ORGANISMO OPERADOR DEL SERVICIO DE LIMPIA
 DEL MUNICIPIO DE PUEBLA
 NOTAS A LOS ESTADOS FINANCIEROS
 NOTAS AL ESTADO DE ACTIVIDADES
 Del 1 de Enero al 28 de Febrero de 2026
 (Cifras en pesos)



ORGANISMO OPERADOR DEL SERVICIO
 DE LIMPIA DEL MUNICIPIO DE PUEBLA
 ADMINISTRACIÓN 2024-2027
 0/10/000/00/0

5.4.3.2	GASTOS DE LA DEUDA PÚBLICA EXTERNA	0.00	0.00%	
5.4.4	COSTO POR COBERTURAS	0.00	0.00%	
5.4.4.1	COSTO POR COBERTURAS	0.00	0.00%	
5.4.5	APOYOS FINANCIEROS	0.00	0.00%	
5.4.5.1	APOYOS FINANCIEROS A INTERMEDIARIOS	0.00	0.00%	
5.4.5.2	APOYO FINANCIEROS A AHORRADORES Y DEUDORES DEL SISTEMA FINANCIERO NACIONAL	0.00	0.00%	
5.5	OTROS GASTOS Y PÉRDIDAS EXTRAORDINARIAS	295,924.37		
5.5.1	ESTIMACIONES, DEPRECIACIONES, DETERIOROS, OBSOLESCENCIAS Y AMORTIZACIONES	295,924.37	100.00%	
5.5.1.1	ESTIMACIONES DE PÉRDIDA POR DETERIORO DE ACTIVOS CIRCULANTES	0.00	0.00%	
5.5.1.2	ESTIMACIONES DE PÉRDIDA POR DETERIORO DE ACTIVOS NO CIRCULANTES	0.00	0.00%	
5.5.1.3	DEPRECIACIÓN DE BIENES INMUEBLES	0.00	0.00%	
5.5.1.4	DEPRECIACIÓN DE INFRAESTRUCTURA	0.00	0.00%	
5.5.1.5	DEPRECIACIÓN DE BIENES MUEBLES	295,924.37	100.00%	
5.5.1.6	DETERIORO DE BIENES	0.00	0.00%	
5.5.1.7	AMORTIZACIÓN DE ACTIVOS INTANGIBLES	0.00	0.00%	
5.5.1.8	DISMINUCIÓN DE BIENES POR PÉRDIDA U OBSOLESCENCIA	0.00	0.00%	
5.5.2	PROVISIONES	0.00	0.00%	
5.5.2.1	PROVISIONES DE PASIVOS A CORTO PLAZO	0.00	0.00%	
5.5.2.2	PROVISIONES DE PASIVOS A LARGO PLAZO	0.00	0.00%	
5.5.3	DISMINUCIONES DE INVENTARIOS	0.00	0.00%	
5.5.3.1	DISMINUCIONES DE INVENTARIOS DE MERCANCÍAS PARA VENTA	0.00	0.00%	
5.5.3.2	DISMINUCIONES DE INVENTARIOS DE MERCANCÍAS TERMINADAS	0.00	0.00%	
5.5.3.3	DISMINUCIONES DE INVENTARIOS DE MERCANCÍAS EN PROCESO DE ELABORACIÓN	0.00	0.00%	
5.5.3.4	DISMINUCIONES DE INVENTARIOS DE MATERIAS PRIMAS, MATERIALES Y SUMINISTROS PARA PRODUCCIÓN	0.00	0.00%	
5.5.3.5	DISMINUCIONES DE ALMACÉN DE MATERIALES Y SUMINISTROS DE CONSUMO	0.00	0.00%	
5.5.9	OTROS GASTOS	0.00	0.00%	
5.5.9.1	GASTOS DE EJERCICIOS ANTERIORES	0.00	0.00%	
5.5.9.2	PÉRDIDAS POR RESPONSABILIDADES	0.00	0.00%	
5.5.9.3	BONIFICACIONES Y DESCUENTOS OTORGADOS	0.00	0.00%	
5.5.9.4	DIFERENCIAS POR TIPO DE CAMBIO NEGATIVAS	0.00	0.00%	
5.5.9.5	DIFERENCIAS DE COTIZACIONES NEGATIVAS EN VALORES NEGOCIABLES	0.00	0.00%	
5.5.9.6	RESULTADO POR POSICIÓN MONETARIA	0.00	0.00%	
5.5.9.7	PÉRDIDAS POR PARTICIPACIÓN PATRIMONIAL	0.00	0.00%	
5.5.9.8	DIFERENCIAS POR REESTRUCTURACIÓN DE DEUDA PÚBLICA NEGATIVAS	0.00	0.00%	
5.5.9.9	OTROS GASTOS VARIOS	0.00	0.00%	

ORGANISMO OPERADOR DEL SERVICIO DE LIMPIA
DEL MUNICIPIO DE PUEBLA
NOTAS A LOS ESTADOS FINANCIEROS
NOTAS AL ESTADO DE ACTIVIDADES
Del 1 de Enero al 28 de Febrero de 2026
(Cifras en pesos)

5.6	INVERSIÓN PÚBLICA	0.00	
5.6.1	INVERSIÓN PÚBLICA NO CAPITALIZABLE	0.00	0.00%
5.6.1.1	CONSTRUCCIÓN EN BIENES NO CAPITALIZABLE	0.00	0.00%

Bajo protesta de decir verdad declaramos que los Estados Financieros y sus notas,
son razonablemente correctos y son responsabilidad del emisor.



RICARDO OMAR RODRÍGUEZ CORTE
COORDINADOR GENERAL



RICARDO RUGERÍO CASELÍN
DIRECTOR ADMINISTRATIVO



ORGANISMO OPERADOR DEL SERVICIO
DE LIMPIA DEL MUNICIPIO DE PUEBLA
ADMINISTRACIÓN 2024-2027
0/10/0081/CG/1





ORGANISMO OPERADOR DEL SERVICIO
 DE LIMPIA DEL MUNICIPIO DE PUEBLA
 ADMINISTRACIÓN 2024-2027
 0/10/005/06/1

ESF-01 FONDOS CON AFECTACIÓN ESPECÍFICA E INVERSIONES FINANCIERAS:

Cuenta	Nombre de la Cuenta	Monto	2025	2024	2023	2022	Factibilidad de cobro
1.1.1.4	INVERSIONES TEMPORALES (HASTA 3 MESES)	0.00					
1.1.1.5	FONDOS CON AFECTACIÓN ESPECÍFICA	0.00					
1.1.2.1	INVERSIONES FINANCIERAS DE CORTO PLAZO	0.00					
1.2.1.1	INVERSIONES A LARGO PLAZO	0.00					
	TOTAL	0.00					

ESF-02 CONTRIBUCIONES POR RECUPERAR:

Cuenta	Nombre de la Cuenta	Monto	2025	2024	2023	2022	Factibilidad de cobro
1.1.2.2	CUENTAS POR COBRAR A CORTO PLAZO	647,570.56	8,184,710.89	4,456,629.83	376,790.16	1,448,669.13	
1.1.2.4	INGRESOS POR RECUPERAR A CORTO PLAZO	0.00	0.00	0.00	0.00	0.72	
	TOTAL	647,570.56	8,184,710.89	4,456,629.83	376,790.16	1,448,669.85	

ESF-03 CONTRIBUCIONES POR RECUPERAR CORTO PLAZO:

Cuenta	Nombre de la Cuenta	Monto	90 días	180 días	365 días	+365 días	Característica
1.1.2.3	DEUDORES DIVERSOS POR COBRAR A CORTO PLAZO	14,497.00	14,497.00	0.00	0.00	0.00	
1.1.2.5	DEUDORES POR ANTICIPOS DE TESORERÍA A CORTO PLAZO	0.00	0.00	0.00	0.00	0.00	
1.1.3	DERECHOS A RECIBIR BIENES O SERVICIOS	0.00	0.00	0.00	0.00	0.00	
1.1.3.1	ANTICIPO A PROVEEDORES POR ADQUISICIÓN DE BIENES Y PRESTACIÓN DE SERVICIOS A CORTO PLAZO	0.00	0.00	0.00	0.00	0.00	
1.1.3.2	ANTICIPO A PROVEEDORES POR ADQUISICIÓN DE BIENES INMUEBLES Y MUEBLES A CORTO PLAZO	0.00	0.00	0.00	0.00	0.00	
1.1.3.3	ANTICIPO A PROVEEDORES POR ADQUISICIÓN DE BIENES INTANGIBLES A CORTO PLAZO	0.00	0.00	0.00	0.00	0.00	
1.1.3.4	ANTICIPO A CONTRATISTAS POR OBRAS PÚBLICAS A CORTO PLAZO	0.00	0.00	0.00	0.00	0.00	
1.1.3.9	OTROS DERECHOS A RECIBIR BIENES O SERVICIOS A CORTO PLAZO	0.00	0.00	0.00	0.00	0.00	
	TOTAL	14,497.00	14,497.00	0.00	0.00	0.00	

POA

Cuenta	Nombre de la Cuenta	Monto	Sistema de costeo	Método de valuación	Conveniencia de Apl.
ESF-04 INVENTARIO:					
1.1.4	INVENTARIOS	0.00			
1.1.4.1	INVENTARIO DE MERCANCIAS PARA VENTA	0.00			
1.1.4.2	INVENTARIO DE MERCANCIAS TERMINADAS	0.00			
1.1.4.3	INVENTARIO DE MERCANCIAS EN PROCESO DE ELABORACIÓN	0.00			
1.1.4.4	INVENTARIO DE MATERIAS PRIMAS, MATERIALES Y SUMINISTROS PARA PRODUCCIÓN	0.00			
1.1.4.5	BIENES EN TRANSITO	0.00			
	TOTAL	0.00			

Cuenta	Nombre de la Cuenta	Monto	Método	Conveniencia de Aplicación
ESF-05 ALMACENES:				
1.1.5	ALMACENES	0.00		
1.1.5.1	ALMACÉN DE MATERIALES Y SUMINISTROS DE CONSUMO	0.00		
	TOTAL	0.00		

Cuenta	Nombre de la Cuenta	Monto	Tipo	Característica
ESF-06 FIDEICOMISOS, MANDATOS Y CONTRATOS ANÁLOGOS:				
1.2.1.3	FIDEICOMISOS, MANDATOS Y CONTRATOS ANÁLOGOS	0.00		
	TOTAL	0.00		

Cuenta	Nombre de la Cuenta	Monto	Conveniencia de Aplicación
ESF-07 PARTICIPACIONES Y APORTACIONES DE CAPITAL, INVERSIONES A LARGO PLAZO Y TÍTULOS Y VALORES A LARGO PLAZO:			
1.2.1.1	INVERSIONES A LARGO PLAZO	0.00	
1.2.1.2	TÍTULOS Y VALORES A LARGO PLAZO	0.00	
1.2.1.4	PARTICIPACIONES Y APORTACIONES DE CAPITAL	0.00	
	TOTAL	0.00	



ORGANISMO OPERADOR DEL SERVICIO
 DE LIMPIA DEL MUNICIPIO DE PUEBLA
 ADMINISTRACIÓN 2024-2027
 OJ/SO/OCS/EG/1

[Handwritten signature]



ORGANISMO OPERADOR DEL SERVICIO
 DE LIMPIA DEL MUNICIPIO DE PUEBLA
 ADMINISTRACIÓN 2024-2027
 0/13/OC/SL/CS/1

ESF-08 BIENES MUEBLES E INMUEBLES:

Cuenta	Nombre de la Cuenta	Monto	Dep. Gasto	Dep. Acum.	Método	Tasas	Criterios
1.2.3	BIENES INMUEBLES, INFRAESTRUCTURA Y CONSTRUCCIONES EN PROCESO	60,531,823.54	0.00	0.00			
1.2.3.1	TERRENOS	52,239,809.75	0.00	0.00	Línea Recta	Manual	
1.2.3.2	VIVIENDAS	0.00	0.00	0.00	Línea Recta	Manual	
1.2.3.3	EDIFICIOS NO HABITACIONALES	8,292,013.79	0.00	0.00	Línea Recta	Manual	
1.2.3.4	INFRAESTRUCTURA	0.00	0.00	0.00			
1.2.3.5	CONSTRUCCIONES EN PROCESO EN BIENES DE DOMINIO PÚBLICO	0.00	0.00	0.00			
1.2.3.6	CONSTRUCCIONES EN PROCESO EN BIENES PROPIOS	0.00	0.00	0.00			
1.2.3.9	OTROS BIENES INMUEBLES	0.00	0.00	0.00	Línea Recta	Manual	
1.2.4	BIENES MUEBLES	31,989,401.81	295,924.37	25,071,827.93			
1.2.4.1	MOBILIARIO Y EQUIPO DE ADMINISTRACIÓN	2,470,602.47	20,390.47	1,818,653.11	Línea Recta	Manual	
1.2.4.2	MOBILIARIO Y EQUIPO EDUCACIONAL Y RECREATIVO	39,654.05	695.97	26,430.54	Línea Recta	Manual	
1.2.4.3	EQUIPO E INSTRUMENTAL MÉDICO Y DE LABORATORIO	0.00	0.00	0.00	Línea Recta	Manual	
1.2.4.4	VEHÍCULOS Y EQUIPO DE TRANSPORTE	28,805,153.91	269,163.69	22,821,431.96	Línea Recta	Manual	
1.2.4.5	EQUIPO DE DEFENSA Y SEGURIDAD	0.00	0.00	0.00	Línea Recta	Manual	
1.2.4.6	MAQUINARIA, OTROS EQUIPOS Y HERRAMIENTAS	673,991.38	5,674.24	405,312.32	Línea Recta	Manual	
1.2.4.7	COLECCIONES, OBRAS DE ARTE Y OBJETOS VALIOSOS	0.00	0.00	0.00	Línea Recta	Manual	
1.2.4.8	ACTIVOS BIOLÓGICOS	0.00	0.00	0.00	Línea Recta	Manual	
	TOTAL	92,521,225.35	295,924.37	25,071,827.93			

ESF-09 INTANGIBLES Y DIFERIDOS:

Cuenta	Nombre de la Cuenta	Monto	Amort. Gasto	Amort. Acum.	Método	Tasas	Criterios
1.2.5	ACTIVOS INTANGIBLES	324.00	0.00	0.00			
1.2.5.1	SOFTWARE	0.00	0.00	0.00	Línea Recta	Manual	
1.2.5.2	PATENTES, MARCAS Y DERECHOS	324.00	0.00	0.00	Línea Recta	Manual	
1.2.5.3	CONCESIONES Y FRANQUICIAS	0.00	0.00	0.00	Línea Recta	Manual	
1.2.5.4	LICENCIAS	0.00	0.00	0.00	Línea Recta	Manual	
1.2.5.9	OTROS ACTIVOS INTANGIBLES	0.00	0.00	0.00	Línea Recta	Manual	
1.2.7	ACTIVOS DIFERIDOS	0.00	0.00	0.00			
1.2.7.1	ESTUDIOS, FORMULACIÓN Y EVALUACIÓN DE PROYECTOS	0.00	0.00	0.00			

[Handwritten signature]

ORGANISMO OPERADOR DEL SERVICIO DE LIMPIA
 DEL MUNICIPIO DE PUEBLA
 NOTAS A LOS ESTADOS FINANCIEROS
 NOTAS AL ESTADO DE SITUACIÓN FINANCIERA
 Del 1 de Enero al 28 de Febrero de 2026
 (Cifras en Pesos)

1.2.7.2	DERECHOS SOBRE BIENES EN RÉGIMEN DE ARRENDAMIENTO FINANCIERO	0.00	0.00	0.00	0.00
1.2.7.3	GASTOS PAGADOS POR ADELANTADO A LARGO PLAZO	0.00	0.00	0.00	0.00
1.2.7.4	ANTICIPOS A LARGO PLAZO	0.00	0.00	0.00	0.00
1.2.7.5	BENEFICIOS AL RETIRO DE EMPLEADOS PAGADOS POR ADELANTADO	0.00	0.00	0.00	0.00
1.2.7.9	OTROS ACTIVOS DIFERIDOS	0.00	0.00	0.00	0.00
	TOTAL	324.00	0.00	0.00	0.00

ESF-10 ESTIMACIONES Y DETERIOROS:

Cuenta	Nombre de la Cuenta	Monto	Criterio
1.1.6	ESTIMACIÓN POR PÉRDIDAS O DETERIORO DE ACTIVOS CIRCULANTES	0.00	
1.1.6.1	ESTIMACIONES PARA CUENTAS INCOBRABLES POR DERECHOS A RECIBIR EFECTIVO O EQUIVALENTES	0.00	
1.1.6.2	ESTIMACIÓN POR DETERIORO DE INVENTARIOS	0.00	
	TOTAL	0.00	

ESF-11 OTROS ACTIVOS:

Cuenta	Nombre de la Cuenta	Monto	Característica
1.1.9	OTROS ACTIVOS CIRCULANTES	0.00	
1.2.9.1	BIENES EN CONCESIÓN	0.00	
1.2.9.2	BIENES EN ARRENDAMIENTO FINANCIERO	0.00	
1.2.9.3	BIENES EN COMODATO	0.00	
	TOTAL	0.00	

ESF-12 CUENTAS Y DOCUMENTOS POR PAGAR:

Cuenta	Nombre de la Cuenta	Monto	90 días	180 días	365 días	+365 días	Factibilidad de pago
2.1.1	CUENTAS POR PAGAR A CORTO PLAZO	11,029,911.39	10,953,284.02	0.79	2.97	76,623.61	
2.1.1.1	SERVICIOS PERSONALES POR PAGAR A CORTO PLAZO	437,412.45	336,904.57	0.00	0.00	100,507.88	
2.1.1.2	PROVEEDORES POR PAGAR A CORTO PLAZO	2,164,836.14	2,164,836.14	0.00	0.00	0.00	0.00
2.1.1.3	CONTRATISTAS POR OBRAS PÚBLICAS POR PAGAR A CORTO PLAZO	0.00	0.00	0.00	0.00	0.00	0.00
2.1.1.4	PARTICIPACIONES Y APORTACIONES POR	0.00	0.00	0.00	0.00	0.00	0.00



ORGANISMO OPERADOR DEL SERVICIO
 DE LIMPIA DEL MUNICIPIO DE PUEBLA
 ADMINISTRACIÓN 2024-2027
 C/P/16009/06/1

[Handwritten signature]



ORGANISMO OPERADOR DEL SERVICIO
 DE LIMPIA DEL MUNICIPIO DE PUEBLA

ADMINISTRACIÓN 2024-2027
 0/10/OOSI/CG/I

Cuenta	Nombre de la Cuenta	Monto	Naturaleza	Característica
2.1.1.5	PAGAR A CORTO PLAZO	0.00	0.00	0.00
2.1.1.5	TRANSFERENCIAS OTORGADAS POR PAGAR A CORTO PLAZO	0.00	0.00	0.00
2.1.1.6	INTERESES, COMISIONES Y OTROS GASTOS DE LA DEUDA PÚBLICA	0.00	0.00	0.00
2.1.1.7	RETENCIONES Y CONTRIBUCIONES POR PAGAR A CORTO PLAZO	9,322,891.79	8,346,772.30	0.79
2.1.1.8	DEVOLUCIONES DE LA LEY DE INGRESOS POR PAGAR A CORTO PLAZO	0.00	0.00	0.00
2.1.1.9	OTRAS CUENTAS POR PAGAR A CORTO PLAZO	104,771.01	104,771.01	0.00
2.1.2	DOCUMENTOS POR PAGAR A CORTO PLAZO	0.00	0.00	0.00
2.1.2.1	DOCUMENTOS COMERCIALES POR PAGAR A CORTO PLAZO	0.00	0.00	0.00
2.1.2.2	DOCUMENTOS CON CONTRATISTAS POR OBRAS PÚBLICAS POR PAGAR A CORTO PLAZO	0.00	0.00	0.00
2.1.2.9	OTROS DOCUMENTOS POR PAGAR A CORTO PLAZO	0.00	0.00	0.00
	TOTAL	11,025,911.39	10,953,284.02	0.79
				76,623.61

ESF-13 FONDOS Y BIENES DE TERCEROS:

Cuenta	Nombre de la Cuenta	Monto	Naturaleza	Característica
2.1.6	FONDOS Y BIENES DE TERCEROS EN GARANTÍA Y/O ADMINISTRACIÓN A CORTO PLAZO	0.00		
2.1.6.1	FONDOS EN GARANTÍA A CORTO PLAZO	0.00		
2.1.6.2	FONDOS EN ADMINISTRACIÓN A CORTO PLAZO	0.00		
2.1.6.3	FONDOS CONTINGENTES A CORTO PLAZO	0.00		
2.1.6.4	FONDOS DE FIDEICOMISOS, MANDATOS Y CONTRATOS ANÁLOGOS A CORTO PLAZO	0.00		
2.1.6.5	OTROS FONDOS DE TERCEROS EN GARANTÍA Y/O ADMINISTRACIÓN A CORTO PLAZO	0.00		
2.1.6.6	VALORES Y BIENES EN GARANTÍA A CORTO PLAZO	0.00		
2.2.5	FONDOS Y BIENES DE TERCEROS EN GARANTÍA Y/O ADMINISTRACIÓN A LARGO PLAZO	0.00		
2.2.5.1	FONDOS EN GARANTÍA A LARGO PLAZO	0.00		
2.2.5.2	FONDOS EN ADMINISTRACIÓN A LARGO PLAZO	0.00		
2.2.5.3	FONDOS CONTINGENTES A LARGO PLAZO	0.00		
2.2.5.4	FONDOS DE FIDEICOMISOS, MANDATOS Y CONTRATOS ANÁLOGOS A LARGO PLAZO	0.00		
2.2.5.5	OTROS FONDOS DE TERCEROS EN GARANTÍA	0.00		

[Handwritten signature]



ORGANISMO OPERADOR DEL SERVICIO
 DE LIMPIA DEL MUNICIPIO DE PUEBLA
 ADMINISTRACIÓN 2024-2027
 0/10/OOSI/CG/I

ORGANISMO OPERADOR DEL SERVICIO DE LIMPIA
 DEL MUNICIPIO DE PUEBLA
 NOTAS A LOS ESTADOS FINANCIEROS
 NOTAS AL ESTADO DE SITUACIÓN FINANCIERA
 Del 1 de Enero al 28 de Febrero de 2026
 (Cifras en Pesos)



ORGANISMO OPERADOR DEL SERVICIO
 DE LIMPIA DEL MUNICIPIO DE PUEBLA
 ADMINISTRACIÓN 2024-2027
 0/10/GOSI/CG/1

Y/O ADMINISTRACIÓN A LARGO PLAZO				
Cuenta	Nombre de la Cuenta	Monto	Naturaleza	Característica
2.2.5.6	VALORES Y BIENES EN GARANTÍA A LARGO PLAZO	0.00		
	TOTAL	0.00		
ESF-14 PASIVOS DIFERIDOS:				
2.1.5	PASIVOS DIFERIDOS A CORTO PLAZO	0.00		
2.1.5.1	INGRESOS COBRADOS POR ADELANTADO A CORTO PLAZO	0.00		
2.1.5.2	INTERESES COBRADOS POR ADELANTADO A CORTO PLAZO	0.00		
2.1.5.9	OTROS PASIVOS DIFERIDOS A CORTO PLAZO	0.00		
2.2.4	PASIVOS DIFERIDOS A LARGO PLAZO	0.00		
2.2.4.1	CRÉDITOS DIFERIDOS A LARGO PLAZO	0.00		
2.2.4.2	INTERESES COBRADOS POR ADELANTADO A LARGO PLAZO	0.00		
2.2.4.9	OTROS PASIVOS DIFERIDOS A LARGO PLAZO	0.00		
	TOTAL	0.00		
ESF-15 PROVISIONES:				
2.1.7	PROVISIONES A CORTO PLAZO	0.00		
2.1.7.1	PROVISIÓN PARA DEMANDAS Y JUICIOS A CORTO PLAZO	0.00		
2.1.7.2	PROVISIÓN PARA CONTINGENCIAS A CORTO PLAZO	0.00		
2.1.7.9	OTRAS PROVISIONES A CORTO PLAZO	0.00		
2.2.6	PROVISIONES A LARGO PLAZO	30,755.78		
2.2.6.1	PROVISIÓN PARA DEMANDAS Y JUICIOS A LARGO PLAZO	30,755.78		
2.2.6.2	PROVISIÓN PARA PENSIONES A LARGO PLAZO	0.00		
2.2.6.3	PROVISIÓN PARA CONTINGENCIAS A LARGO PLAZO	0.00		
2.2.6.9	OTRAS PROVISIONES A LARGO PLAZO	0.00		
	TOTAL	30,755.78		

Handwritten signature or initials.

ORGANISMO OPERADOR DEL SERVICIO DE LIMPIA
 DEL MUNICIPIO DE PUEBLA
 NOTAS A LOS ESTADOS FINANCIEROS
 NOTAS AL ESTADO DE SITUACIÓN FINANCIERA
 Del 1 de Enero al 28 de Febrero de 2026
 (Cifras en Pesos)

Cuenta	Nombre de la Cuenta	Monto	Naturaleza	Característica
2.1.9	OTROS PASIVOS A CORTO PLAZO	0.00		
2.1.9.1	INGRESOS POR CLASIFICAR	0.00		
2.1.9.2	RECAUDACIÓN POR PARTICIPAR	0.00		
2.1.9.9	OTROS PASIVOS CIRCULANTES	0.00		
	TOTAL	0.00		

Bajo protesta de decir verdad declaramos que los Estados Financieros y sus notas,
 son razonablemente correctos y son responsabilidad del emisor.


 RICARDO OMAR RODRÍGUEZ CORTE
 COORDINADOR GENERAL


 RICARDO RUGERIO CASELIN
 DIRECTOR ADMINISTRATIVO



ORGANISMO OPERADOR DEL SERVICIO
 DE LIMPIA DEL MUNICIPIO DE PUEBLA
 ADMINISTRACIÓN 2024-2027
 0119/0051/06/1

ORGANISMO OPERADOR DEL SERVICIO DE LIMPIA
DEL MUNICIPIO DE PUEBLA
NOTAS A LOS ESTADOS FINANCIEROS
NOTAS AL ESTADO DE VARIACIÓN EN LA HACIENDA PÚBLICA/PATRIMONIO
Del 1 de Enero al 28 de Febrero de 2026
(Cifras en Pesos)



ORGANISMO OPERADOR DEL SERVICIO
DE LIMPIA DEL MUNICIPIO DE PUEBLA
ADMINISTRACIÓN 2024-2027
D/19/OCSU/CG/I


VPH-01 PATRIMONIO CONTRIBUIDO:

Cuenta	Nombre de la Cuenta	Monto	Tipo	Naturaleza
3.1.1	APORTACIONES	0.00		
3.1.2	DONACIONES DE CAPITAL	1,628,803.19		
3.1.3	ACTUALIZACIÓN DE LA HACIENDA PÚBLICA/PATRIMONIO	89,087,216.71		
	TOTAL	90,716,019.90		

VPH-02 PATRIMONIO GENERADO:

Cuenta	Nombre de la Cuenta	Monto	Procedencia
3.2.1	RESULTADO DEL EJERCICIO (AHORRO/DESAHORRO)	47,146,613.15	
3.2.2	RESULTADOS DE EJERCICIOS ANTERIORES	35,563,597.43	
3.2.3	REVALÚOS	14,286,099.62	
3.2.3.1	REVALÚO DE BIENES INMUEBLES	0.00	
3.2.3.2	REVALÚO DE BIENES MUEBLES	14,286,099.62	
3.2.3.3	REVALÚO DE BIENES INTANGIBLES	0.00	
3.2.3.9	OTROS REVALÚOS	0.00	
3.2.4	RESERVAS	0.00	
3.2.4.1	RESERVAS DE PATRIMONIO	0.00	
3.2.4.2	RESERVAS TERRITORIALES	0.00	
3.2.4.3	RESERVAS POR CONTINGENCIAS	0.00	
3.2.5	RECTIFICACIONES DE RESULTADOS DE EJERCICIOS ANTERIORES	399,230.39	
3.2.5.1	CAMBIOS EN POLÍTICAS CONTABLES	0.00	
3.2.5.2	CAMBIOS POR ERRORES CONTABLES	362,649.16	
3.2.5.3	CAMBIOS EN ESTIMACIONES CONTABLES	36,581.23	
	TOTAL	97,395,540.59	

Bajo protesta de decir verdad declaramos que los Estados Financieros y sus notas, son razonablemente correctos y son responsabilidad del emisor.


 RICARDO OMAR RODRÍGUEZ CORTE
 COORDINADOR GENERAL


 RICARDO ROGERTO CASELIN
 DIRECTOR ADMINISTRATIVO

Handwritten mark or signature

ORGANISMO OPERADOR DEL SERVICIO DE LIMPIA
 DEL MUNICIPIO DE PUEBLA
 NOTAS A LOS ESTADOS FINANCIEROS
 NOTAS AL ESTADO DE FLUJOS DE EFECTIVO
 Del 1 de Enero al 28 de Febrero de 2026
 (Cifras en Pesos)



ORGANISMO OPERADOR DEL SERVICIO
 DE LIMPIA DEL MUNICIPIO DE PUEBLA
 ADMINISTRACIÓN 2024-2027
 O/10/OOSU/CS/1

EFE-01 FLUJO DE EFECTIVO:

Concepto	2026	2025
1.1.1.1 EFECTIVO	0.00	0.00
1.1.1.2 BANCOS/TESORERÍA	0.00	0.00
1.1.1.3 BANCOS/DEPENDENCIAS Y OTROS	131,053,538.68	121,178,457.39
1.1.1.4 INVERSIONES TEMPORALES (HASTA 3 MESES)	0.00	0.00
1.1.1.5 FONDOS CON AFECTACIÓN ESPECÍFICA	0.00	0.00
1.1.1.6 DEPÓSITOS DE FONDOS DE TERCEROS EN GARANTÍA Y/O ADMINISTRACIÓN	6,900.00	6,900.00
1.1.1.9 OTROS EFECTIVOS Y EQUIVALENTES	0.00	0.00
1.1.1 TOTAL	131,060,438.68	121,185,357.39

EFE-02 ADQUISICIONES DE ACTIVIDADES DE INVERSIÓN EFECTIVAMENTE PAGADAS:

Concepto	2026	2025
1.2.3 BIENES INMUEBLES, INFRAESTRUCTURA Y CONSTRUCCIONES EN PROCESO	0.00	0.00
1.2.3.1 TERRENOS	0.00	0.00
1.2.3.2 VIVIENDAS	0.00	0.00
1.2.3.3 EDIFICIOS NO HABITACIONALES	0.00	0.00
1.2.3.4 INFRAESTRUCTURA	0.00	0.00
1.2.3.5 CONSTRUCCIONES EN PROCESO EN BIENES DE DOMINIO PÚBLICO	0.00	0.00
1.2.3.6 CONSTRUCCIONES EN PROCESO EN BIENES PROPIOS	0.00	0.00
1.2.3.9 OTROS BIENES INMUEBLES	0.00	0.00
1.2.4 BIENES MUEBLES	54,200.00	99,436.56
1.2.4.1 MOBILIARIO Y EQUIPO DE ADMINISTRACIÓN	54,200.00	53,686.56
1.2.4.2 MOBILIARIO Y EQUIPO EDUCACIONAL Y RECREATIVO	0.00	0.00
1.2.4.3 EQUIPO E INSTRUMENTAL MÉDICO Y DE LABORATORIO	0.00	0.00
1.2.4.4 VEHÍCULOS Y EQUIPO DE TRANSPORTE	0.00	0.00
1.2.4.5 EQUIPO DE DEFENSA Y SEGURIDAD	0.00	0.00
1.2.4.6 MAQUINARIA, OTROS EQUIPOS Y HERRAMIENTAS	0.00	45,750.00
1.2.4.7 COLECCIONES, OBRAS DE ARTE Y OBJETOS VALIOSOS	0.00	0.00
1.2.4.8 ACTIVOS BIOLÓGICOS	0.00	0.00
1.2.5 ACTIVOS INTANGIBLES	0.00	0.00
1.2.5.1 SOFTWARE	0.00	0.00
1.2.5.2 PATENTES, MARCAS Y DERECHOS	0.00	0.00
1.2.5.3 CONCESIONES Y FRANQUICIAS	0.00	0.00
1.2.5.4 LICENCIAS	0.00	0.00
1.2.5.9 OTROS ACTIVOS INTANGIBLES	0.00	0.00
TOTAL DE APLICACIÓN DE EFECTIVO POR ACTIVIDADES DE INVERSIÓN	54,200.00	99,436.56

[Handwritten signature and initials]

ORGANISMO OPERADOR DEL SERVICIO DE LIMPIA
DEL MUNICIPIO DE PUEBLA
NOTAS A LOS ESTADOS FINANCIEROS
NOTAS AL ESTADO DE FLUJOS DE EFECTIVO
Del 1 de Enero al 28 de Febrero de 2026
(Cifras en Pesos)

EFE-03 CONCILIACIÓN DE LOS FLUJOS DE EFECTIVO NETOS DE LAS ACTIVIDADES DE OPERACIÓN:

Concepto	2026	2025
3.2.1 RESULTADO DEL EJERCICIO (AHORRO/DESAHORRO)	47,146,613.15	52,024,583.58
(+) MOVIMIENTOS DE PARTIDAS QUE NO AFECTAN AL EFECTIVO	7,004,573.89	53,894,869.27
5.4 INTERESES, COMISIONES Y OTROS GASTOS DE LA DEUDA PÚBLICA	0.00	0.00
5.5 OTROS GASTOS Y PÉRDIDAS EXTRAORDINARIAS	295,924.37	3,552,758.47
5.6 INVERSIÓN PÚBLICA	0.00	0.00
2.1.1 INCREMENTOS EN CUENTAS POR PAGAR DE ACTIVIDADES DE OPERACIÓN	6,708,649.52	50,342,110.80
(-) MOVIMIENTOS DE PARTIDAS QUE NO AFECTAN AL EFECTIVO	111,502.21	8,184,711.09
4.x INGRESOS DE OPERACIÓN NO PRESUPUESTARIOS	0.00	0.00
1x, 5x GASTOS DE OPERACIÓN NO CONTABLES	0.00	0.00
1.1.2 INCREMENTOS EN CUENTAS POR COBRAR DE ACTIVIDADES DE OPERACIÓN	111,502.21	8,184,711.09
(=) FLUJOS DE EFECTIVO NETOS DE LAS ACTIVIDADES DE OPERACIÓN	54,039,684.83	97,734,741.76

Bajo protesta de decir verdad declaramos que los Estados Financieros y sus notas,
son razonablemente correctos y son responsabilidad del emisor.


RICARDO OMAR RODRÍGUEZ CORTE
COORDINADOR GENERAL


RICARDO ROGERIO CASELIN
DIRECTOR ADMINISTRATIVO



ORGANISMO OPERADOR DEL SERVICIO
DE LIMPIA DEL MUNICIPIO DE PUEBLA
ADMINISTRACIÓN 2024-2027
0/10/0051/CG/1



ORGANISMO OPERADOR DEL SERVICIO DE LIMPIA
DEL MUNICIPIO DE PUEBLA
NOTAS A LOS ESTADOS FINANCIEROS
CONCILIACIÓN
Del 1 de Enero al 28 de Febrero de 2026
(Cifras en Pesos)

CONCILIACIÓN ENTRE LOS INGRESOS PRESUPUESTARIOS Y CONTABLES:

Concepto	2026
1. Total de Ingresos Presupuestarios	112,374,444.64
2. Más ingresos contables no presupuestarios	0.00
2.1 INGRESOS FINANCIEROS	0.00
2.2 INCREMENTO POR VARIACIÓN DE INVENTARIOS	0.00
2.3 DISMINUCIÓN DEL EXCESO DE ESTIMACIONES POR PÉRDIDA O DETERIORO U OBSOLESCENCIA	0.00
2.4 DISMINUCIÓN DEL EXCESO DE PROVISIONES	0.00
2.5 OTROS INGRESOS Y BENEFICIOS VARIOS	0.00
2.6 OTROS INGRESOS CONTABLES NO PRESUPUESTARIOS	0.00
3. Menos ingresos presupuestarios no contables	0.00
3.1 APROVECHAMIENTOS PATRIMONIALES	0.00
3.2 INGRESOS DERIVADOS DE FINANCIAMIENTOS	0.00
3.3 OTROS INGRESOS PRESUPUESTARIOS NO CONTABLES	0.00
4. Total de Ingresos Contables (4 = 1 + 2 - 3)	112,374,444.64



ORGANISMO OPERADOR DEL SERVICIO
DE LIMPIA DEL MUNICIPIO DE PUEBLA
ADMINISTRACIÓN 2024-2027
0/10/OGSL/CG/1

[Handwritten signature]

ORGANISMO OPERADOR DEL SERVICIO DE LIMPIA
 DEL MUNICIPIO DE PUEBLA
 NOTAS A LOS ESTADOS FINANCIEROS
 CONCILIACIÓN
 Del 1 de Enero al 28 de Febrero de 2026
 (Cifras en Pesos)



ORGANISMO OPERADOR DEL SERVICIO
 DE LIMPIA DEL MUNICIPIO DE PUEBLA
 ADMINISTRACIÓN 2024-2027
 0/10/0051/CG/1

CONCILIACIÓN ENTRE LOS EGRESOS PRESUPUESTARIOS Y LOS GASTOS CONTABLES:


Concepto	2026
1. Total de egresos presupuestarios	64,986,107.12
2. Menos egresos presupuestarios no contables	54,200.00
2.1 MATERIAS PRIMAS Y MATERIALES DE PRODUCCIÓN Y COMERCIALIZACIÓN	0.00
2.2 MATERIALES Y SUMINISTROS	0.00
2.3 MOBILIARIO Y EQUIPO DE ADMINISTRACIÓN	54,200.00
2.4 MOBILIARIO Y EQUIPO EDUCACIONAL Y RECREATIVO	0.00
2.5 EQUIPO E INSTRUMENTAL MÉDICO Y DE LABORATORIO	0.00
2.6 VEHÍCULOS Y EQUIPO DE TRANSPORTE	0.00
2.7 EQUIPO DE DEFENSA Y SEGURIDAD	0.00
2.8 MAQUINARIA, OTROS EQUIPOS Y HERRAMIENTAS	0.00
2.9 ACTIVOS BIOLÓGICOS	0.00
2.10 BIENES INMUEBLES	0.00
2.11 ACTIVOS INTANGIBLES	0.00
2.12 OBRA PÚBLICA EN BIENES DE DOMINIO PÚBLICO	0.00
2.13 OBRA PÚBLICA EN BIENES PROPIOS	0.00
2.14 ACCIONES Y PARTICIPACIONES DE CAPITAL	0.00
2.15 COMPRA DE TÍTULOS Y VALORES	0.00
2.16 CONCESIÓN DE PRÉSTAMOS	0.00
2.17 INVERSIONES EN FIDEICOMISOS, MANDATOS Y OTROS ANÁLOGOS	0.00
2.18 PROVISIONES PARA CONTINGENCIAS Y OTRAS EROGACIONES ESPECIALES	0.00
2.19 AMORTIZACIÓN DE LA DEUDA PÚBLICA	0.00
2.20 ADEUDOS DE EJERCICIOS FISCALES ANTERIORES (ADEFAS)	0.00
2.21 OTROS EGRESOS PRESUPUESTARIOS NO CONTABLES	0.00
3. Más gastos contables no presupuestarios	295,924.37
3.1 ESTIMACIONES, DEPRECIACIONES, DETERIOROS, OBSOLESCENCIAS Y AMORTIZACIONES	295,924.37
3.2 PROVISIONES	0.00
3.3 DISMINUCIONES DE INVENTARIOS	0.00
3.4 OTROS GASTOS	0.00
3.5 INVERSIÓN PÚBLICA NO CAPITALIZABLE	0.00
3.6 MATERIALES Y SUMINISTROS (CONSUMOS)	0.00
3.7 OTROS GASTOS CONTABLES NO PRESUPUESTARIOS	0.00
4. Total de Gastos Contables (4 = 1 - 2 + 3)	65,227,831.49

ORGANISMO OPERADOR DEL SERVICIO DE LIMPIA
DEL MUNICIPIO DE PUEBLA
NOTAS A LOS ESTADOS FINANCIEROS
CONCILIACIÓN
Del 1 de Enero al 28 de Febrero de 2026
(Cifras en Pesos)

Bajo protesta de decir verdad declaramos que los Estados Financieros y sus notas,
son razonablemente correctos y son responsabilidad del emisor.



RICARDO OMA R. RODRÍGUEZ CORTE
COORDINADOR GENERAL



RICARDO RUCERTO CASELIN
DIRECTOR ADMINISTRATIVO



ORGANISMO OPERADOR DEL SERVICIO
DE LIMPIA DEL MUNICIPIO DE PUEBLA
ADMINISTRACIÓN 2024-2027
0/19/005/05/1



ORGANISMO OPERADOR DEL SERVICIO DE LIMPIA
 DEL MUNICIPIO DE PUEBLA
 NOTAS A LOS ESTADOS FINANCIEROS
 NOTAS DE MEMORIA
 Del 1 de Enero al 28 de Febrero de 2026
 (Cifras en Pesos)



ORGANISMO OPERADOR DEL SERVICIO
 DE LIMPIA DEL MUNICIPIO DE PUEBLA
 ADMINISTRACIÓN 2024-2027
 0/10/0054/06/1

MEM-01 CUENTAS DE ORDEN CONTABLES:

Cuenta	Nombre de la Cuenta	Saldo Inicial	Cargos	Abonos	Saldo Final
7	CUENTAS DE ORDEN CONTABLES	0.00	4,945,669.98	4,945,669.98	0.00 (d)
7.1	VALORES	0.00	0.00	0.00	0.00 (d)
7.1.1	VALORES EN CUSTODIA	0.00	0.00	0.00	0.00 (d)
7.1.2	CUSTODIA DE VALORES	0.00	0.00	0.00	0.00 (a)
7.1.3	INSTRUMENTOS DE CRÉDITO PRESTADOS A FORMADORES DE MERCADO	0.00	0.00	0.00	0.00 (d)
7.1.4	PRÉSTAMO DE INSTRUMENTOS DE CRÉDITO A FORMADORES DE MERCADO Y SU GARANTÍA	0.00	0.00	0.00	0.00 (a)
7.1.5	INSTRUMENTOS DE CRÉDITO RECIBIDOS EN GARANTÍA DE LOS FORMADORES DE MERCADO	0.00	0.00	0.00	0.00 (d)
7.1.6	GARANTÍA DE CRÉDITOS RECIBIDOS DE LOS FORMADORES DE MERCADO	0.00	0.00	0.00	0.00 (a)
7.2	EMISIÓN DE OBLIGACIONES	0.00	0.00	0.00	0.00 (d)
7.2.1	AUTORIZACIÓN PARA LA EMISIÓN DE BONOS, TÍTULOS Y VALORES DE LA DEUDA PÚBLICA INTERNA	0.00	0.00	0.00	0.00 (d)
7.2.2	AUTORIZACIÓN PARA LA EMISIÓN DE BONOS, TÍTULOS Y VALORES DE LA DEUDA PÚBLICA EXTERNA	0.00	0.00	0.00	0.00 (d)
7.2.3	EMISIONES AUTORIZADAS DE LA DEUDA PÚBLICA INTERNA Y EXTERNA	0.00	0.00	0.00	0.00 (a)
7.2.4	SUSCRIPCIÓN DE CONTRATOS DE PRÉSTAMOS Y OTRAS OBLIGACIONES DE LA DEUDA PÚBLICA INTERNA	0.00	0.00	0.00	0.00 (d)
7.2.5	SUSCRIPCIÓN DE CONTRATOS DE PRÉSTAMOS Y OTRAS OBLIGACIONES DE LA DEUDA PÚBLICA EXTERNA	0.00	0.00	0.00	0.00 (d)
7.2.6	CONTRATOS DE PRÉSTAMOS Y OTRAS OBLIGACIONES DE LA DEUDA PÚBLICA INTERNA Y EXTERNA	0.00	0.00	0.00	0.00 (a)
7.3	AVALES Y GARANTÍAS	0.00	0.00	0.00	0.00 (d)
7.3.1	AVALES AUTORIZADOS	0.00	0.00	0.00	0.00 (d)
7.3.2	AVALES FIRMADOS	0.00	0.00	0.00	0.00 (a)
7.3.3	FIANZAS Y GARANTÍAS RECIBIDAS POR DEUDAS A COBRAR	0.00	0.00	0.00	0.00 (d)
7.3.4	FIANZAS Y GARANTÍAS RECIBIDAS	0.00	0.00	0.00	0.00 (a)
7.3.5	FIANZAS OTORGADAS PARA RESPALDAR OBLIGACIONES NO FISCALES DEL GOBIERNO	0.00	0.00	0.00	0.00 (d)
7.3.6	FIANZAS OTORGADAS DEL GOBIERNO PARA RESPALDAR OBLIGACIONES NO FISCALES	0.00	0.00	0.00	0.00 (a)
7.4	JUICIOS	0.00	4,945,669.98	4,945,669.98	0.00 (d)
7.4.1	DEMANDAS JUDICIALES EN PROCESO DE RESOLUCIÓN	18,474,628.35	4,945,669.98	0.00	23,420,298.33 (d)
7.4.2	RESOLUCIÓN DE DEMANDAS EN PROCESO JUDICIAL	16,474,628.35	0.00	4,945,669.98	23,420,298.33 (a)
7.5	INVERSIÓN MEDIANTE PROYECTOS PARA PRESTACIÓN DE SERVICIOS (PPS) Y SIMILARES	0.00	0.00	0.00	0.00 (d)
7.5.1	CONTRATOS PARA INVERSIÓN MEDIANTE PROYECTOS PARA PRESTACIÓN DE SERVICIOS (PPS) Y SIMILARES	0.00	0.00	0.00	0.00 (d)
7.5.2	INVERSIÓN PÚBLICA CONTRATADA MEDIANTE PROYECTOS PARA PRESTACIÓN DE SERVICIOS (PPS) Y SIMILARES	0.00	0.00	0.00	0.00 (a)
7.6	BIENES CONCESIONADOS O EN COMODATO	0.00	0.00	0.00	0.00 (d)
7.6.1	BIENES BAJO CONTRATO EN CONCESIÓN	1,102.00	0.00	0.00	1,102.00 (d)
7.6.2	CONTRATO DE CONCESIÓN POR BIENES	1,102.00	0.00	0.00	1,102.00 (a)

ORGANISMO OPERADOR DEL SERVICIO DE LIMPIA
DEL MUNICIPIO DE PUEBLA
NOTAS A LOS ESTADOS FINANCIEROS
NOTAS DE MEMORIA
Del 1 de Enero al 28 de Febrero de 2026
(Cifras en Pesos)

7.6.3	BIENES BAJO CONTRATO EN COMODATO	0.00	0.00	0.00	0.00 (d)
7.6.4	CONTRATO DE COMODATO POR BIENES	0.00	0.00	0.00	0.00 (a)
7.7	OTRAS CUENTAS DE ORDEN	0.00	0.00	0.00	0.00 (d)
7.7.1	OTRAS CUENTAS DE ORDEN	0.00	0.00	0.00	0.00 (d)
7.X	BIENES ARQUEOLÓGICOS, ARTÍSTICOS E HISTÓRICOS	0.00	0.00	0.00	0.00 (d)
7.X.1	BIENES ARQUEOLÓGICOS EN CUSTODIA	0.00	0.00	0.00	0.00 (d)
7.X.2	CUSTODIA DE BIENES ARQUEOLÓGICOS	0.00	0.00	0.00	0.00 (a)
7.X.3	BIENES ARTÍSTICOS EN CUSTODIA	0.00	0.00	0.00	0.00 (d)
7.X.4	CUSTODIA DE BIENES ARTÍSTICOS	0.00	0.00	0.00	0.00 (a)
7.X.5	BIENES HISTÓRICOS EN CUSTODIA	0.00	0.00	0.00	0.00 (d)
7.X.6	CUSTODIA DE BIENES HISTÓRICOS	0.00	0.00	0.00	0.00 (a)

MEM-02 CUENTAS DE ORDEN PRESUPUESTARIAS DE INGRESOS:
Concepto

2026 Característica


8.1.1	LEY DE INGRESOS ESTIMADA	645,412,855.00 Saldo
8.1.2	LEY DE INGRESOS POR EJECUTAR	534,395,628.40 Saldo
8.1.3	MODIFICACIONES A LA LEY DE INGRESOS ESTIMADA	1,357,218.04 Saldo
8.1.4	LEY DE INGRESOS DEVENGADA	112,374,444.64 Abonos
8.1.5	LEY DE INGRESOS RECAUDADA	112,262,902.43 Abonos

MEM-03 CUENTAS DE ORDEN PRESUPUESTARIAS DE EGRESOS:
Concepto

2026 Característica

8.2.1	PRESUPUESTO DE EGRESOS APROBADO	645,412,855.00 Saldo
8.2.2	PRESUPUESTO DE EGRESOS POR EJERCER	581,783,965.92 Saldo
8.2.3	MODIFICACIONES AL PRESUPUESTO DE EGRESOS APROBADO	1,357,218.04 Saldo
8.2.4	PRESUPUESTO DE EGRESOS COMPROMETIDO	64,986,107.12 Cargos
8.2.5	PRESUPUESTO DE EGRESOS DEVENGADO	64,986,107.12 Cargos
8.2.6	PRESUPUESTO DE EGRESOS EJERCIDO	58,277,457.60 Cargos
8.2.7	PRESUPUESTO DE EGRESOS PAGADO	58,277,457.60 Cargos

Bajo protesta de decir verdad declaramos que los Estados Financieros y sus notas, son razonablemente correctos y son responsabilidad del emisor.


RICARDO OMAR RODRÍGUEZ CORTE
COORDINADOR GENERAL


RICARDO ROGERIO GASELÍN
DIRECTOR ADMINISTRATIVO



ORGANISMO OPERADOR DEL SERVICIO
DE LIMPIA DEL MUNICIPIO DE PUEBLA
ADMINISTRACIÓN 2024-2027
0/10/009/05/1


ORGANISMO OPERADOR DEL SERVICIO DE LIMPIA
DEL MUNICIPIO DE PUEBLA
INDICADORES DE POSTURA FISCAL
Del 1 de Enero al 28 de Febrero de 2026
(Cifras en Pesos)


Concepto	Estimado/ Aprobado	Devengado	Recaudado/ Pagado
I. Ingresos Presupuestarios (I = 1 + 2)	645,412,855.00	112,374,444.64	112,262,942.43
1. Ingresos del Gobierno de la Entidad Federativa o Municipio	0.00	0.00	0.00
2. Ingresos del Sector Paraestatal o Paramunicipal	645,412,855.00	112,374,444.64	112,262,942.43
II. Egresos Presupuestarios (II = 3 + 4)	645,412,855.00	64,986,107.12	58,277,457.60
3. Egresos del Gobierno de la Entidad Federativa o Municipio	0.00	0.00	0.00
4. Egresos del Sector Paraestatal o Paramunicipal	645,412,855.00	64,986,107.12	58,277,457.60
III. Balance presupuestario (Superávit o Déficit) (III = I - II)	0.00	47,388,337.52	53,985,484.83

Concepto	Estimado/ Aprobado	Devengado	Recaudado/ Pagado
III. Balance presupuestario (Superávit o Déficit)	0.00	47,388,337.52	53,985,484.83
IV. Intereses, Comisiones y Gastos de la Deuda	0.00	0.00	0.00
V. Balance Primario (Superávit o Déficit) (V = III - IV)	0.00	47,388,337.52	53,985,484.83

Concepto	Estimado/ Aprobado	Devengado	Recaudado/ Pagado
A. Financiamiento	0.00	0.00	0.00
B. Amortización de la deuda	0.00	0.00	0.00
C. Endeudamiento o desendeudamiento (C = A - B)	0.00	0.00	0.00

Bajo protesta de decir verdad declaramos que los Estados Financieros y sus notas, son razonablemente correctos y son responsabilidad del emisor.


RICARDO OMAR RODRÍGUEZ CORTE
COORDINADOR GENERAL


RICARDO RUGERIO CASELIN
DIRECTOR ADMINISTRATIVO



ORGANISMO OPERADOR DEL SERVICIO
DE LIMPIA DEL MUNICIPIO DE PUEBLA
ADMINISTRACIÓN 2024-2027
0/19/0051/06/1



ORGANISMO OPERADOR DEL SERVICIO DE LIMPIA
DEL MUNICIPIO DE PUEBLA
RFC: OOS900323NW4
BALANZA DE COMPROBACIÓN DE FEBRERO 2026



ORGANISMO OPERADOR DEL SERVICIO
DE LIMPIA DEL MUNICIPIO DE PUEBLA
ADMINISTRACIÓN 2024-2027
C/10/OOS/CG/1

		SALDO ANT.:	CARGOS:	ABONOS:	SALDO:
1	ACTIVO	151,325,558.67	207,156,819.06	159,310,150.07	199,172,227.66
1.1	ACTIVO CIRCULANTE	83,910,689.01	207,102,619.06	159,290,801.83	131,722,506.24
1.1.1	EFFECTIVO Y EQUIVALENTES	83,374,620.66	110,470,531.88	62,784,713.86	131,060,438.68
1.1.1.3	BANCOS/DEPENDENCIAS Y OTROS	83,367,720.66	110,470,531.88	62,784,713.86	131,053,538.68
1.1.1.3.1	SCOTIABANK 6071	3,097,571.39	6,629.79	0.00	3,104,201.18
1.1.1.3.2	BANORTE 6088	282,783.28	3,476,031.71	3,476,035.99	282,779.00
1.1.1.3.5	SCOTIABANK 7809	1,618,792.31	3,464.73	0.00	1,622,257.04
1.1.1.3.7	SCOTIABANK 5668	47,003,698.87	99,937.60	677,630.02	46,426,006.45
1.1.1.3.8	BANORTE 5704	857,543.31	9,698.96	118.68	867,123.59
1.1.1.3.9	BANORTE 5683	311,499.17	67.84	0.00	311,567.01
1.1.1.3.10	BANORTE 5692	241,285.61	22,426.17	22,384.88	241,326.90
1.1.1.3.14	SCOTIABANK 1225	3,579,192.93	7,660.62	0.00	3,586,853.55
1.1.1.3.15	SANTANDER 4443	0.00	6,819,555.31	6,819,555.31	0.00
1.1.1.3.16	SCOTIABANK 0046	1,998,284.30	4,276.97	0.00	2,002,561.27
1.1.1.3.17	SCOTIABANK 9089	16,783,899.02	35,921.08	2,002.99	16,817,817.11
1.1.1.3.18	SCOTIABANK 0094	47,976.35	5.22	47,981.57	0.00
1.1.1.3.19	SCOTIABANK 5399	7,545,194.12	4,246,899.77	7,513,274.65	4,278,819.24
1.1.1.3.20	SCOTIABANK 0495	0.00	24,034,078.39	10,631,587.40	13,402,490.99
1.1.1.3.21	SCOTIABANK 0508	0.00	64,144,650.01	30,447,731.96	33,696,918.05
1.1.1.3.22	SCOTIABANK 2578	0.00	7,559,227.71	3,146,410.41	4,412,817.30
1.1.1.6	DEPÓSITOS DE FONDOS DE TERCEROS EN GARANTÍA Y/O ADMINISTRACIÓN	6,900.00	0.00	0.00	6,900.00
1.1.1.6.1	DEPÓSITOS EN GARANTÍA	6,900.00	0.00	0.00	6,900.00
1.1.1.6.1.1	COMISION FEDERAL DE ELECTRICIDAD	6,900.00	0.00	0.00	6,900.00
1.1.2	DERECHOS A RECIBIR EFFECTIVO O EQUIVALENTES	536,068.35	96,632,087.18	96,506,087.97	662,067.56
1.1.2.2	CUENTAS POR COBRAR A CORTO PLAZO	536,068.35	96,608,947.18	96,497,444.97	647,570.56
1.1.2.2.6	CLIENTES (CONCESIONARIAS)	0.00	1,326,377.56	1,326,377.56	0.00
1.1.2.2.7	CONVENIOS DE COLABORACIÓN MUNICIPIOS	536,068.35	6,337,079.49	6,225,577.28	647,570.56
1.1.2.2.8	MUNICIPIO DE PUEBLA (TESORERIA MUNICIPAL)	0.00	88,042,046.74	88,042,046.74	0.00
1.1.2.2.9	PUBLICICO EN GENERAL (CLIENTES)	0.00	9,510.96	9,510.96	0.00
1.1.2.2.10	OTROS INGRESOS OOSLMP	0.00	893,932.43	893,932.43	0.00
1.1.2.3	DEUDORES DIVERSOS POR COBRAR A CORTO PLAZO	0.00	23,140.00	8,643.00	14,497.00
1.1.2.3.1	GASTOS A COMPROBAR Y PENDIENTES DE APLICAR	0.00	3,140.00	3,140.00	0.00
1.1.2.3.10	FONDO REVOLVENTE 2025	0.00	20,000.00	5,503.00	14,497.00
1.2	ACTIVO NO CIRCULANTE	67,414,869.66	54,200.00	19,348.24	67,449,721.42
1.2.3	BIENES INMUEBLES, INFRAESTRUCTURA Y CONSTRUCCIONES EN PROCESO	60,531,823.54	0.00	0.00	60,531,823.54
1.2.3.1	TERRENOS	52,239,809.75	0.00	0.00	52,239,809.75
1.2.3.1.1	TERRENOS	52,239,809.75	0.00	0.00	52,239,809.75
1.2.3.3	EDIFICIOS NO HABITACIONALES	8,292,013.79	0.00	0.00	8,292,013.79
1.2.3.3.1	EDIFICIOS NO HABITACIONALES	8,292,013.79	0.00	0.00	8,292,013.79
1.2.4	BIENES MUEBLES	31,935,201.81	54,200.00	0.00	31,989,401.81
1.2.4.1	MOBILIARIO Y EQUIPO DE ADMINISTRACIÓN	2,416,402.47	54,200.00	0.00	2,470,602.47
1.2.4.1.1	MUEBLES DE OFICINA Y ESTANTERÍA	898,824.36	54,200.00	0.00	953,024.36
1.2.4.1.1.1	MUEBLES DE OFICINA Y ESTANTERÍA	898,824.36	54,200.00	0.00	953,024.36
1.2.4.1.2	MUEBLES, EXCEPTO DE OFICINA Y ESTANTERÍA	16,008.00	0.00	0.00	16,008.00
1.2.4.1.2.1	MUEBLES, EXCEPTO DE OFICINA Y ESTANTERÍA	16,008.00	0.00	0.00	16,008.00
1.2.4.1.3	EQUIPO DE CÓMPUTO Y DE TECNOLOGÍAS DE LA INFORMACIÓN	1,491,521.11	0.00	0.00	1,491,521.11
1.2.4.1.3.1	EQUIPO DE CÓMPUTO Y DE TECNOLOGÍAS DE LA INFORMACIÓN	1,491,521.11	0.00	0.00	1,491,521.11
1.2.4.1.9	OTROS MOBILIARIOS Y EQUIPOS DE ADMINISTRACIÓN	10,049.00	0.00	0.00	10,049.00
1.2.4.1.9.1	OTROS MOBILIARIOS Y EQUIPOS DE ADMINISTRACIÓN	10,049.00	0.00	0.00	10,049.00
1.2.4.2	MOBILIARIO Y EQUIPO EDUCACIONAL Y				

ORGANISMO OPERADOR DEL SERVICIO DE LIMPIA
DEL MUNICIPIO DE PUEBLA
RFC: OOS900323NW4
BALANZA DE COMPROBACIÓN DE FEBRERO 2026



ORGANISMO OPERADOR DEL SERVICIO
DE LIMPIA DEL MUNICIPIO DE PUEBLA
ADMINISTRACIÓN 2024-2027
0/10/00SL/CG/1

	SALDO ANT.:	CARGOS:	ABONOS:	SALDO:
RECREATIVO	39,654.05	0.00	0.00	39,654.05
1.2.4.2.3 CÁMARAS FOTOGRAFICAS Y DE VIDEO	39,654.05	0.00	0.00	39,654.05
1.2.4.2.3.1 CÁMARAS FOTOGRAFICAS Y DE VIDEO	39,654.05	0.00	0.00	39,654.05
1.2.4.4 VEHICULOS Y EQUIPO DE TRANSPORTE	28,805,153.91	0.00	0.00	28,805,153.91
1.2.4.4.1 AUTOMOVILES Y EQUIPO TERRESTRE	28,805,153.91	0.00	0.00	28,805,153.91
1.2.4.4.1.1 VEHICULOS Y EQUIPO TERRESTRE, DESTINADOS A SERVICIOS PÚBLICOS Y A LA OPERACIÓN DE PROGRAMAS PÚBLICOS	28,478,263.91	0.00	0.00	28,478,263.91
1.2.4.4.1.2 VEHICULOS Y EQUIPO TERRESTRE, DESTINADOS A SERVICIOS ADMINISTRATIVOS	326,890.00	0.00	0.00	326,890.00
1.2.4.6 MAQUINARIA, OTROS EQUIPOS Y HERRAMIENTAS	673,991.38	0.00	0.00	673,991.38
1.2.4.6.4 SISTEMAS DE AIRE ACONDICIONADO, CALEFACCIÓN Y DE REFRIGERACIÓN INDUSTRIAL Y COMERCIAL	40,525.00	0.00	0.00	40,525.00
1.2.4.6.4.1 SISTEMAS DE AIRE ACONDICIONADO, CALEFACCIÓN Y DE REFRIGERACIÓN INDUSTRIAL Y COMERCIAL	40,525.00	0.00	0.00	40,525.00
1.2.4.6.5 EQUIPO DE COMUNICACIÓN Y TELECOMUNICACIÓN	198,177.02	0.00	0.00	198,177.02
1.2.4.6.5.1 EQUIPO DE COMUNICACIÓN Y TELECOMUNICACIÓN	198,177.02	0.00	0.00	198,177.02
1.2.4.6.7 HERRAMIENTAS Y MÁQUINAS-HERRAMIENTA	401,501.37	0.00	0.00	401,501.37
1.2.4.6.7.1 HERRAMIENTAS Y MÁQUINAS-HERRAMIENTA	401,501.37	0.00	0.00	401,501.37
1.2.4.6.9 OTROS EQUIPOS	33,787.99	0.00	0.00	33,787.99
1.2.4.6.9.5 MAQUINARIA Y EQUIPO DIVERSO	33,787.99	0.00	0.00	33,787.99
1.2.5 ACTIVOS INTANGIBLES	324.00	0.00	0.00	324.00
1.2.5.2 PATENTES, MARCAS Y DERECHOS	324.00	0.00	0.00	324.00
1.2.5.2.3 DERECHOS	324.00	0.00	0.00	324.00
1.2.5.2.3.1 DERECHOS	324.00	0.00	0.00	324.00
1.2.6 DEPRECIACIÓN, DETERIORO Y AMORTIZACIÓN ACUMULADA DE BIENES	25,052,479.69	0.00	19,348.24	25,071,827.93
1.2.6.3 DEPRECIACIÓN ACUMULADA DE BIENES MUEBLES	25,052,479.69	0.00	19,348.24	25,071,827.93
1.2.6.3.1 DEPRECIACIÓN ACUMULADA DE MOBILIARIO Y EQUIPO DE ADMINISTRACIÓN	1,816,942.31	0.00	1,710.80	1,818,653.11
1.2.6.3.1.1 MUEBLES DE OFICINA Y ESTANTERÍA	635,783.19	0.00	605.96	636,389.15
1.2.6.3.1.2 MUEBLES EXCEPTO DE OFICINA Y ESTANTERÍA	2,668.00	0.00	133.40	2,801.40
1.2.6.3.1.3 EQUIPO DE CÓMPUTO Y DE TECNOLOGÍA DE LA INFORMACIÓN	1,178,239.89	0.00	887.70	1,179,127.59
1.2.6.3.1.4 OTROS MOBILIARIOS Y EQUIPOS DE ADMINISTRACIÓN	251.23	0.00	83.74	334.97
1.2.6.3.2 DEPRECIACIÓN ACUMULADA DE MOBILIARIO Y EQUIPO EDUCACIONAL Y RECREATIVO	26,430.54	0.00	0.00	26,430.54
1.2.6.3.2.3 CÁMARAS FOTOGRAFICAS Y DE VIDEO	26,430.54	0.00	0.00	26,430.54
1.2.6.3.4 DEPRECIACIÓN ACUMULADA DE EQUIPO DE TRANSPORTE	22,805,677.42	0.00	15,754.54	22,821,431.96
1.2.6.3.4.1 VEHICULOS Y EQUIPO TERRESTRE	22,805,677.42	0.00	15,754.54	22,821,431.96
1.2.6.3.6 DEPRECIACIÓN ACUMULADA DE MAQUINARIA, OTRO EQUIPO Y HERRAMIENTAS	403,429.42	0.00	1,882.90	405,312.32
1.2.6.3.6.4 SISTEMA DE AIRE ACONDICIONADO, CALEFACCIÓN Y DE REFRIGERACIÓN	40,525.00	0.00	0.00	40,525.00
1.2.6.3.6.5 EQUIPO COMUNICACIÓN Y TELECOMUNICACIÓN	158,790.75	0.00	46.88	158,837.63
1.2.6.3.6.7 HERRAMIENTAS Y MÁQUINAS - HERRAMIENTAS	182,117.09	0.00	1,627.70	183,744.79
1.2.6.3.6.8 OTROS EQUIPOS	21,996.58	0.00	208.32	22,204.90
2 PASIVO	5,552,296.00	50,033,124.80	55,541,495.97	11,060,667.17
2.1 PASIVO CIRCULANTE	5,521,540.22	50,033,124.80	55,541,495.97	11,029,911.39
2.1.1 CUENTAS POR PAGAR A CORTO PLAZO	5,521,540.22	50,033,124.80	55,541,495.97	11,029,911.39
2.1.1.1 SERVICIOS PERSONALES POR PAGAR A CORTO PLAZO	430,866.85	9,230,102.32	9,236,647.92	437,412.45
2.1.1.1.1 REMUNERACIÓN POR PAGAR AL PERSONAL DE CARÁCTER PERMANENTE A CORTO PLAZO	430,866.85	9,157,572.96	9,164,118.56	437,412.45

[Handwritten signature]

ORGANISMO OPERADOR DEL SERVICIO DE LIMPIA
DEL MUNICIPIO DE PUEBLA
RFC: OOS900323NW4
BALANZA DE COMPROBACIÓN DE FEBRERO 2026



ORGANISMO OPERADOR DEL SERVICIO
DE LIMPIA DEL MUNICIPIO DE PUEBLA
ADMINISTRACIÓN 2024-2027
0/10/OOS/CG/1

		SALDO ANT.:	CARGOS:	ABONOS:	SALDO:
2.1.1.1.1.1	SUELDOS POR PAGAR	430,866.85	9,157,572.96	9,157,572.96	430,866.85
2.1.1.1.1.2	PENSION ALIMENTOS CONFIANZA	0.00	0.00	3,184.72	3,184.72
2.1.1.1.1.4	PENSION ALIMENTICIA BASE	0.00	0.00	3,360.88	3,360.88
2.1.1.1.4	SEGURIDAD SOCIAL Y SEGUROS POR PAGAR A CORTO PLAZO	0.00	72,529.36	72,529.36	0.00
2.1.1.2	PROVEEDORES POR PAGAR A CORTO PLAZO	1,667,320.84	37,471,208.43	37,968,723.73	2,164,836.14
2.1.1.2.1	DEUDAS POR ADQUISICIÓN DE BIENES Y CONTRATACIÓN DE SERVICIOS POR PAGAR A CORTO PLAZO	1,131,252.48	333,931.74	337,098.54	1,134,419.28
2.1.1.2.3	PROMOTORA AMBIENTAL DEL CENTRO SA DE CV	0.00	654,318.39	654,318.39	0.00
2.1.1.2.6	RELLENOS SANITARIOS RESA SA DE CV	536,068.35	9,741,677.21	9,853,179.42	647,570.56
2.1.1.2.7	PROMOTORA AMBIENTAL DE LA LAGUNA SA DE CV	0.01	23,198,052.23	23,198,052.23	0.01
2.1.1.2.9	AUTORITAS MEXICO, S.A DE C.V	0.00	86,577.67	86,577.67	0.00
2.1.1.2.10	MARTCOVASA	0.00	264,246.84	264,246.84	0.00
2.1.1.2.11	HDI SEGUROS S.A DE C.V	0.00	1,232,352.03	1,232,352.03	0.00
2.1.1.2.12	CAMINOS Y VIAS DE ACCESO	0.00	1,838,781.00	1,838,781.00	0.00
2.1.1.2.13	SOFTWARE INTEGRAL, S.A DE C.V	0.00	75,400.00	75,400.00	0.00
2.1.1.2.14	J.R. INTERCONTROL, S.A DE C.V	0.00	45,871.32	45,871.32	0.00
2.1.1.2.15	SINERGIA DE ENERGETICOS, S.A DE C.V	0.00	0.00	382,846.29	382,846.29
2.1.1.7	RETENCIONES Y CONTRIBUCIONES POR PAGAR A CORTO PLAZO	3,375,376.18	3,283,837.70	8,231,353.31	8,322,891.79
2.1.1.7.2	RETENCIONES DEL SISTEMA DE SEGURIDAD SOCIAL POR PAGAR A CORTO PLAZO	2,506,341.68	2,138,207.34	6,556,730.52	6,924,864.86
2.1.1.7.2.1	IMSS CUOTAS TRABAJADOR/PATRON	2,183,073.79	2,138,207.34	1,932,773.57	1,977,640.02
2.1.1.7.2.2	R.C.V. PAGADO POR EL PATRON	0.00	0.00	2,931,443.17	2,931,443.17
2.1.1.7.2.3	INFONAVIT	0.00	0.00	1,379,369.21	1,379,369.21
2.1.1.7.2.4	AMORTIZACION DE CREDITOS INFONAVIT	323,267.89	0.00	313,144.57	636,412.46
2.1.1.7.5	IMPUESTOS SOBRE NÓMINA Y OTROS QUE DERIVEN DE UNA RELACIÓN LABORAL POR PAGAR A CORTO PLAZO	6,662.00	262,884.00	525,161.00	268,939.00
2.1.1.7.5.1	IMPUESTO SOBRE NOMINA	6,662.00	262,884.00	525,161.00	268,939.00
2.1.1.7.9	OTRAS RETENCIONES Y CONTRIBUCIONES POR PAGAR A CORTO PLAZO	862,372.50	882,746.36	1,149,461.79	1,129,087.93
2.1.1.7.9.1	FONACOT	1.33	0.00	103,597.92	103,599.25
2.1.1.7.9.3	RETENCIONES DE SUELDOS Y SALARIOS (ISPT)	825,261.24	810,217.00	810,970.38	826,014.62
2.1.1.7.9.6	RETENCIONES 104 ISR ARRENDAMIENTO	4.92	0.00	22,779.90	22,784.82
2.1.1.7.9.7	RETENCIONES DE IVA	0.05	0.00	24,298.64	24,298.69
2.1.1.7.9.8	CUOTA SINDICATO	0.00	0.00	25,788.92	25,788.92
2.1.1.7.9.9	PRESTAMO SINDICATO	0.00	0.00	24,772.24	24,772.24
2.1.1.7.9.10	AHORRO SINDICATO	0.00	0.00	65,531.43	65,531.43
2.1.1.7.9.11	AHORRO SSI 1	37,104.68	72,529.36	71,722.36	36,297.68
2.1.1.7.9.12	RETENCION PF RESICO 1.25%	0.28	0.00	0.00	0.28
2.1.1.9	OTRAS CUENTAS POR PAGAR A CORTO PLAZO	47,976.35	47,976.35	104,771.01	104,771.01
2.1.1.9.9	OTRAS CUENTAS POR PAGAR A CORTO PLAZO	47,976.35	47,976.35	104,771.01	104,771.01
2.2	PASIVO NO CIRCULANTE	30,755.78	0.00	0.00	30,755.78
2.2.6	PROVISIONES A LARGO PLAZO	30,755.78	0.00	0.00	30,755.78
2.2.6.1	PROVISIÓN PARA DEMANDAS Y JUICIOS A LARGO PLAZO	30,755.78	0.00	0.00	30,755.78
3	HACIENDA PÚBLICA/PATRIMONIO	141,642,470.64	677,523.30	0.00	140,964,947.34
3.1	HACIENDA PÚBLICA/PATRIMONIO CONTRIBUIDO	90,716,019.90	0.00	0.00	90,716,019.90
3.1.2	DONACIONES DE CAPITAL	1,628,803.19	0.00	0.00	1,628,803.19
3.1.2.1	DONACIONES DE CAPITAL	1,628,803.19	0.00	0.00	1,628,803.19
3.1.3	ACTUALIZACIÓN DE LA HACIENDA PÚBLICA/PATRIMONIO	89,087,216.71	0.00	0.00	89,087,216.71
3.1.3.1	ACTUALIZACIÓN DE LA HACIENDA PÚBLICA/PATRIMONIO	89,087,216.71	0.00	0.00	89,087,216.71
3.2	HACIENDA PÚBLICA/PATRIMONIO GENERADO	50,926,450.74	677,523.30	0.00	50,248,927.44
3.2.2	RESULTADOS DE EJERCICIOS ANTERIORES	36,241,120.73	677,523.30	0.00	35,563,597.43

[Handwritten signature]

ORGANISMO OPERADOR DEL SERVICIO DE LIMPIA
DEL MUNICIPIO DE PUEBLA
RFC: OOS900323NW4
BALANZA DE COMPROBACIÓN DE FEBRERO 2026



ORGANISMO OPERADOR DEL SERVICIO
DE LIMPIA DEL MUNICIPIO DE PUEBLA

ADMINISTRACIÓN 2024-2027

		SALDO ANT.:	CARGOS:	ABONOS/CO/OSI/CG/SALDO:	
3.2.2.1	RESULTADOS DE EJERCICIOS ANTERIORES	36,241,120.73	677,523.30	0.00	35,563,597.43
3.2.3	REVALUOS	14,286,099.62	0.00	0.00	14,286,099.62
3.2.3.2	REVALUO DE BIENES MUEBLES	14,286,099.62	0.00	0.00	14,286,099.62
3.2.5	RECTIFICACIONES DE RESULTADOS DE EJERCICIOS ANTERIORES	399,230.39	0.00	0.00	399,230.39
3.2.5.2	CAMBIOS POR ERRORES CONTABLES	362,649.16	0.00	0.00	362,649.16
3.2.5.3	CAMBIOS EN ESTIMACIONES CONTABLES	36,581.23	0.00	0.00	36,581.23
4	INGRESOS Y OTROS BENEFICIOS	15,765,497.46	0.00	96,608,947.18	112,374,444.64
4.1	INGRESOS DE GESTIÓN	235,879.68	0.00	7,889,377.14	8,125,256.82
4.1.5	PRODUCTOS	217,532.15	0.00	216,409.13	433,941.28
4.1.5.1	PRODUCTOS	217,532.15	0.00	216,409.13	433,941.28
4.1.7	INGRESOS POR VENTA DE BIENES Y PRESTACIÓN DE SERVICIOS	18,347.53	0.00	7,672,968.01	7,691,315.54
4.1.7.3	INGRESOS POR VENTA DE BIENES Y PREST. DE SERV. DE ENT. PARAEST. Y FIDEIC. NO EMPR Y NO FINANCI	18,347.53	0.00	7,672,968.01	7,691,315.54
4.1.7.3.0	OTROS INGRESOS	289.95	0.00	0.07	290.02
4.1.7.3.0.1	OTROS INGRESOS OOSLMP	289.95	0.00	0.07	290.02
4.1.7.3.1	INFRACCIONES (MULTAS)	16,631.58	0.00	9,288.89	25,920.47
4.1.7.3.3	INDUSTRIA Y COMERCIO	0.00	0.00	1,279,465.20	1,279,465.20
4.1.7.3.4	SERVICIO ESPECIAL	1,426.00	0.00	222.00	1,648.00
4.1.7.3.6	SERVICIO ESPECIAL DISPOSICION FINAL RESIDUOS SOLIDOS (MUNICIPIOS)	0.00	0.00	6,337,079.49	6,337,079.49
4.1.7.3.8	APROVECHAMIENTO FIRSU REGALIAS	0.00	0.00	46,912.36	46,912.36
4.2	PART, APORT, CONV, INCENT. DERIV. D/COLAB. FISCAL. F. DIST. DE APORT, TRANSF, ASIG, SUBS Y SUBV Y P Y JUB	15,331,066.70	0.00	88,042,046.74	103,373,113.44
4.2.2	TRANSFERENCIAS, ASIGNACIONES, SUBSIDIOS Y SUBVENCIONES Y PENSIONES Y JUBILACIONES	15,331,066.70	0.00	88,042,046.74	103,373,113.44
4.2.2.1	TRANSFERENCIAS INTERNAS Y ASIGNACIONES DEL SECTOR PÚBLICO	15,331,066.70	0.00	24,002,167.74	39,333,234.44
4.2.2.1.1	CORRIENTES	15,331,066.70	0.00	24,002,167.74	39,333,234.44
4.2.2.3	SUBSIDIOS Y SUBVENCIONES	0.00	0.00	64,039,879.00	64,039,879.00
4.2.2.3.1	RECIBIDOS POR ENTIDADES EMPRESARIALES PÚBLICAS NO FINANCIERAS	0.00	0.00	64,039,879.00	64,039,879.00
4.2.2.3.1.1	CORRIENTES	0.00	0.00	64,039,879.00	64,039,879.00
4.3	OTROS INGRESOS Y BENEFICIOS	198,551.08	0.00	677,523.30	876,074.38
4.3.9	OTROS INGRESOS Y BENEFICIOS VARIOS	198,551.08	0.00	677,523.30	876,074.38
4.3.9.9	OTROS INGRESOS Y BENEFICIOS VARIOS	198,551.08	0.00	677,523.30	876,074.38
4.3.9.9.5	OTROS INGRESOS (REMANENTES REA)	198,551.08	0.00	677,523.30	876,074.38
5	GASTOS Y OTRAS PÉRDIDAS	11,634,705.43	53,593,126.06	0.00	65,227,831.49
5.1	GASTOS DE FUNCIONAMIENTO	11,218,129.30	53,573,777.82	0.00	64,791,907.12
5.1.1	SERVICIOS PERSONALES	11,014,741.12	15,134,093.09	0.00	26,148,834.21
5.1.1.1	REMUNERACIONES AL PERSONAL DE CARÁCTER PERMANENTE	7,292,742.66	7,281,140.05	0.00	14,573,882.71
5.1.1.1.3	SUELDOS BASE AL PERSONAL PERMANENTE	7,292,742.66	7,281,140.05	0.00	14,573,882.71
5.1.1.1.3.1	SUELDOS BASE AL PERSONAL DE BASE	3,456,867.29	3,429,558.23	0.00	6,886,425.52
5.1.1.1.3.2	SUELDO BASE AL PERSONAL DE CONFIANZA	3,543,875.37	3,561,181.82	0.00	7,105,057.19
5.1.1.1.3.4	VALES DE DESPESA	292,000.00	290,400.00	0.00	582,400.00
5.1.1.3	REMUNERACIONES ADICIONALES Y ESPECIALES	61,389.65	267,814.55	0.00	329,204.20
5.1.1.3.1	PRIMAS POR AÑOS DE SERVICIOS EFECTIVOS PRESTADOS	0.00	206,149.58	0.00	206,149.58
5.1.1.3.1.2	PRIMA DE ANTIGÜEDAD	0.00	206,149.58	0.00	206,149.58
5.1.1.3.2	PRIMAS DE VACACIONES, DOMINICAL Y GRATIFICACIÓN DE FIN DE AÑO	61,389.65	61,664.97	0.00	123,054.62
5.1.1.3.2.1	PRIMAS DE VACACIONES Y DOMINICAL	61,389.65	53,233.71	0.00	114,623.36
5.1.1.3.2.2	AGUINALDO O GRATIFICACION DE FIN DE AÑO	0.00	8,431.26	0.00	8,431.26
5.1.1.4	SEGURIDAD SOCIAL	1,829,293.28	5,903,990.77	0.00	7,733,284.05
5.1.1.4.1	APORTACIONES DE SEGURIDAD SOCIAL	1,829,293.28	1,581,099.04	0.00	3,410,392.32

ORGANISMO OPERADOR DEL SERVICIO DE LIMPIA
DEL MUNICIPIO DE PUEBLA
RFC: OOS900323NW4
BALANZA DE COMPROBACIÓN DE FEBRERO 2026



ORGANISMO OPERADOR DEL SERVICIO
DE LIMPIA DEL MUNICIPIO DE PUEBLA
ADMINISTRACIÓN 2024-2027
0/19/OOSL/OS/1

		SALDO ANT.:	CARGOS:	ABONOS:	SALDO:
5.1.1.4.1.1	APORTACIONES DE SEGURIDAD SOCIAL	1,829,293.28	1,581,099.04	0.00	3,410,392.32
5.1.1.4.2	APORTACIONES A FONDOS DE VIVIENDA	0.00	1,391,448.56	0.00	1,391,448.56
5.1.1.4.2.1	APORTACIONES A FONDOS DE VIVIENDA	0.00	1,391,448.56	0.00	1,391,448.56
5.1.1.4.3	APORTACIONES AL SISTEMA PARA EL RETIRO	0.00	2,931,443.17	0.00	2,931,443.17
5.1.1.4.3.1	APORTACIONES AL SISTEMA PARA EL RETIRO	0.00	2,931,443.17	0.00	2,931,443.17
5.1.1.5	OTRAS PRESTACIONES SOCIALES Y ECONÓMICAS	1,831,315.53	1,681,147.72	0.00	3,512,463.25
5.1.1.5.1	CUOTAS PARA EL FONDO DE AHORRO Y FONDO DE TRABAJO	36,462.19	72,529.36	0.00	108,991.55
5.1.1.5.1.1	CUOTAS PARA EL FONDO DE AHORRO Y FONDO DE TRABAJO	36,462.19	72,529.36	0.00	108,991.55
5.1.1.5.4	PRESTACIONES CONTRACTUALES	1,794,853.34	1,608,618.36	0.00	3,403,471.70
5.1.1.5.4.3	PRESTACIONES ESTABLECIDAS POR CONDICIONES GENERALES DE TRABAJO O CONTRATOS COLECTIVOS DE TRABAJO	1,794,853.34	1,608,618.36	0.00	3,403,471.70
5.1.1.5.4.3.1	BONO BASE, EXTRAORDINARIO, CUATRIMESTRAL, CUMPLEAÑOS, ANUAL Y FIN DE ADMINISTRACIÓN	0.00	292,291.27	0.00	292,291.27
5.1.1.5.4.3.4	BONO CONFIANZA, CUATRIMESTRAL, CASUÍSTICO, ANUAL Y FIN DE ADMINISTRACIÓN	0.00	78,035.64	0.00	78,035.64
5.1.1.5.4.3.6	QUINQUENIO BASE	395,000.00	396,200.00	0.00	791,200.00
5.1.1.5.4.3.7	PREMIO DE PUNTUALIDAD Y ASISTENCIA BASE	122,500.00	124,950.00	0.00	247,450.00
5.1.1.5.4.3.8	AYUDA DE DESPENSA BASE	219,000.00	218,400.00	0.00	437,400.00
5.1.1.5.4.3.9	AYUDA DE TRANSPORTE BASE	109,500.00	109,200.00	0.00	218,700.00
5.1.1.5.4.3.10	GASTOS DE MARCHA BASE	25,000.00	0.00	0.00	25,000.00
5.1.1.5.4.3.11	QUINQUENIOS CONFIANZA	49,060.00	48,180.00	0.00	97,240.00
5.1.1.5.4.3.16	REEMBOLSO RENOVACION DE LICENCIA	5,690.00	6,260.00	0.00	11,950.00
5.1.1.5.4.3.21	BONO PARA LA ECONOMICA FAMILIAR BASE	511,000.00	0.00	0.00	511,000.00
5.1.1.5.4.3.22	COMPLEMENTO ESPECIAL BASE (CLÁUSULA 31 CCT)	109,803.34	85,501.45	0.00	195,304.79
5.1.1.5.4.3.24	NIVELACION SALARIAL P.CONFIANZA (COORDINADOR TECNICO Y ANALISTA A)	248,300.00	249,600.00	0.00	497,900.00
5.1.2	MATERIALES Y SUMINISTROS	66,048.76	464,595.55	0.00	530,644.31
5.1.2.1	MATERIALES DE ADMINISTRACIÓN, EMISIÓN DE DOCUMENTOS Y ARTICULOS OFICIALES	0.00	11,971.60	0.00	11,971.60
5.1.2.1.1	MATERIALES, ÚTILES Y EQUIPOS MENORES DE OFICINA	0.00	7,001.60	0.00	7,001.60
5.1.2.1.1.2	MATERIALES, ÚTILES Y EQUIPOS MENORES DE OFICINA	0.00	7,001.60	0.00	7,001.60
5.1.2.1.6	MATERIAL DE LIMPIEZA	0.00	4,970.00	0.00	4,970.00
5.1.2.1.6.4	MATERIAL DE LIMPIEZA (OPERATIVO)	0.00	4,970.00	0.00	4,970.00
5.1.2.2	ALIMENTOS Y UTENSILIOS	26,820.77	8,869.00	0.00	35,689.77
5.1.2.2.1	PRODUCTOS ALIMENTICIOS PARA PERSONAS	26,820.77	8,869.00	0.00	35,689.77
5.1.2.2.1.1	PRODUCTOS ALIMENTICIOS PARA EL PERSONAL EN LAS INSTA DE LAS DEPENDENCIAS Y ENTIDADES (GROS MENORES)	1,620.00	0.00	0.00	1,620.00
5.1.2.2.1.2	PRODUCTOS ALIMENTICIOS PARA LOS EFECTIVOS QUE REALICEN LABORES EN CAMPO O DE SUPERVISIÓN (LUNCH)	25,200.77	0.00	0.00	25,200.77
5.1.2.2.1.3	PRODUCTOS ALIMENTICIOS PARA EL PERSONAL EN LAS INSTALACIONES DE LAS DEPE Y ENTIDADES (GARRAFONES)	0.00	8,869.00	0.00	8,869.00
5.1.2.4	MATERIALES Y ARTICULOS DE CONSTRUCCIÓN Y DE REPARACIÓN	5,735.21	22,102.80	0.00	27,838.01
5.1.2.4.5	VIDRIO Y PRODUCTOS DE VIDRIO	0.00	600.00	0.00	600.00
5.1.2.4.5.1	VIDRIO Y PRODUCTOS DE VIDRIO	0.00	600.00	0.00	600.00
5.1.2.4.7	ARTÍCULOS METÁLICOS PARA LA CONSTRUCCIÓN	1,466.41	400.00	0.00	1,866.41
5.1.2.4.7.1	ARTÍCULOS METÁLICOS PARA LA CONSTRUCCIÓN	1,466.41	400.00	0.00	1,866.41
5.1.2.4.9	OTROS MATERIALES Y ARTICULOS DE CONSTRUCCIÓN Y REPARACIÓN	4,268.80	21,102.80	0.00	25,371.60

ORGANISMO OPERADOR DEL SERVICIO DE LIMPIA
DEL MUNICIPIO DE PUEBLA
RFC: OOS900323NW4
BALANZA DE COMPROBACIÓN DE FEBRERO 2026



ORGANISMO OPERADOR DEL SERVICIO
DE LIMPIA DEL MUNICIPIO DE PUEBLA
ADMINISTRACIÓN 2024-2027
0/10/OOS/CG/I

		SALDO ANT.	CARGOS:	ABONOS:	SALDO:
5.1.2.4.9.1	OTROS MATERIALES Y ARTÍCULOS DE CONSTRUCCIÓN Y REPARACIÓN	4,268.80	21,102.80	0.00	25,371.60
5.1.2.5	PRODUCTOS QUÍMICOS, FARMACÉUTICOS Y DE LABORATORIO	7,120.14	0.00	0.00	7,120.14
5.1.2.5.3	MEDICINAS Y PRODUCTOS FARMACÉUTICOS	3,579.51	0.00	0.00	3,579.51
5.1.2.5.3.1	MEDICINAS Y PRODUCTOS FARMACÉUTICOS	3,579.51	0.00	0.00	3,579.51
5.1.2.5.4	MATERIALES, ACCESORIOS Y SUMINISTROS MÉDICOS	3,540.63	0.00	0.00	3,540.63
5.1.2.5.4.1	MATERIALES, ACCESORIOS Y SUMINISTROS MÉDICOS	3,540.63	0.00	0.00	3,540.63
5.1.2.6	COMBUSTIBLES, LUBRICANTES Y ADITIVOS	7,368.00	403,794.31	0.00	411,162.31
5.1.2.6.1	COMBUSTIBLES, LUBRICANTES Y ADITIVOS	7,368.00	403,794.31	0.00	411,162.31
5.1.2.6.1.1	COMBUSTIBLES, LUBRIC Y ADITIVOS PARA VEH DESTIN A SERV. PUB. Y LA OPER. DE PROG. PUB. (GTOS MENORES)	7,368.00	460.00	0.00	7,828.00
5.1.2.6.1.2	COMBUSTIBLES, LUBRIC Y ADITIVOS PARA VEH DESTIN A SERV. PUB. Y LA OPER. DE PROG (PARQUE VEHICULARES)	0.00	403,334.31	0.00	403,334.31
5.1.2.9	HERRAMIENTAS, REFACCIONES Y ACCESORIOS MENORES	19,004.64	17,857.84	0.00	36,862.48
5.1.2.9.1	HERRAMIENTAS MENORES	3,620.14	0.00	0.00	3,620.14
5.1.2.9.1.1	HERRAMIENTAS MENORES	3,620.14	0.00	0.00	3,620.14
5.1.2.9.2	REFACCIONES Y ACCESORIOS MENORES DE EDIFICIOS	0.00	960.00	0.00	960.00
5.1.2.9.2.1	REFACCIONES Y ACCESORIOS MENORES DE EDIFICIOS	0.00	960.00	0.00	960.00
5.1.2.9.4	REFACCIONES Y ACCESORIOS MENORES DE EQUIPO DE CÓMPUTO Y TECNOLOGÍAS DE LA INFORMACIÓN	9,748.50	7,048.84	0.00	16,797.34
5.1.2.9.4.1	REFACCIONES Y ACCESORIOS MENORES DE EQUIPO DE CÓMPUTO Y TECNOLOGÍAS DE LA INFORMACIÓN (GTOS MENORES)	0.00	995.00	0.00	995.00
5.1.2.9.4.2	REFACCIONES Y ACCESORIOS MENORES DE EQUIPO DE CÓMPUTO Y TECNOLOGÍAS DE LA INFORMACIÓN	9,748.50	6,053.84	0.00	15,802.34
5.1.2.9.6	REFACCIONES Y ACCESORIOS MENORES DE EQUIPO DE TRANSPORTE	5,636.00	6,639.00	0.00	12,275.00
5.1.2.9.6.1	REFACCIONES Y ACCESORIOS MENORES DE EQUIPO DE TRANSPORTE (GASTOS MENORES)	5,636.00	508.00	0.00	6,144.00
5.1.2.9.6.2	REFACCIONES Y ACCESORIOS MENORES DE EQUIPO DE TRANSPORTE	0.00	6,131.00	0.00	6,131.00
5.1.2.9.8	REFACCIONES Y ACCESORIOS MENORES DE MAQUINARIA Y OTROS EQUIPOS	0.00	3,210.00	0.00	3,210.00
5.1.2.9.8.1	REFACCIONES Y ACCESORIOS MENORES DE MAQUINARIA Y OTROS EQUIPOS	0.00	3,210.00	0.00	3,210.00
5.1.3	SERVICIOS GENERALES	137,339.42	37,975,089.18	0.00	38,112,428.60
5.1.3.1	SERVICIOS BÁSICOS	18,431.32	33,944.08	0.00	52,375.40
5.1.3.1.1	ENERGÍA ELÉCTRICA	0.00	18,510.00	0.00	18,510.00
5.1.3.1.1.1	SERVICIO DE ENERGÍA ELÉCTRICA	0.00	18,510.00	0.00	18,510.00
5.1.3.1.3	AGUA	957.00	608.00	0.00	1,565.00
5.1.3.1.3.1	SERVICIO DE AGUA (GASTO MENOR)	957.00	0.00	0.00	957.00
5.1.3.1.3.2	SERVICIO DE AGUA	0.00	608.00	0.00	608.00
5.1.3.1.4	TELEFONÍA TRADICIONAL	2,996.23	2,978.31	0.00	5,974.54
5.1.3.1.4.1	TELEFONÍA TRADICIONAL	2,996.23	2,978.31	0.00	5,974.54
5.1.3.1.7	SERVICIOS DE ACCESO DE INTERNET, REDES Y PROCESAMIENTO DE INFORMACIÓN	15,478.09	11,847.77	0.00	27,325.86
5.1.3.1.7.1	SERVICIOS DE ACCESO DE INTERNET (GASTOS MENORES)	15,478.09	0.00	0.00	15,478.09
5.1.3.1.7.2	SERVICIOS DE ACCESO DE INTERNET	0.00	11,847.77	0.00	11,847.77
5.1.3.2	SERVICIOS DE ARRENDAMIENTO	0.00	411,038.16	0.00	411,038.16

ORGANISMO OPERADOR DEL SERVICIO DE LIMPIA
DEL MUNICIPIO DE PUEBLA
RFC: OOS900323NW4
BALANZA DE COMPROBACIÓN DE FEBRERO 2026



ORGANISMO OPERADOR DEL SERVICIO
DE LIMPIA DEL MUNICIPIO DE PUEBLA
ADMINISTRACIÓN 2024-2027
07/03/005/006/1

		SALDO ANT.:	CARGOS:	ABONOS:	SALDO:
5.1.3.2.2	ARRENDAMIENTO DE EDIFICIOS	0.00	264,246.84	0.00	264,246.84
5.1.3.2.2.2	ARRENDAMIENTO DE EDIFICIOS	0.00	264,246.84	0.00	264,246.84
5.1.3.2.3	ARRENDAMIENTO DE MOBILIARIO Y EQUIPO DE ADMINISTRACIÓN, EDUCACIONAL Y RECREATIVO	0.00	45,871.32	0.00	45,871.32
5.1.3.2.3.2	ARRENDAMIENTO DE EQUIPO Y BIENES INFORMÁTICOS	0.00	45,871.32	0.00	45,871.32
5.1.3.2.7	ARRENDAMIENTO DE ACTIVOS INTANGIBLES	0.00	100,920.00	0.00	100,920.00
5.1.3.2.7.1	ARRENDAMIENTO DE ACTIVOS INTANGIBLES	0.00	100,920.00	0.00	100,920.00
5.1.3.3	SERVICIOS PROFESIONALES, CIENTÍFICOS Y TÉCNICOS Y OTROS SERVICIOS	4,014.00	179,855.01	0.00	183,869.01
5.1.3.3.1	SERVICIOS LEGALES, DE CONTABILIDAD, AUDITORÍA Y RELACIONADOS	1,044.00	59,080.54	0.00	60,124.54
5.1.3.3.1.1	SERVICIOS RELACIONADOS CON PROCEDIMIENTOS JURISDICCIONALES (GASTOS MENORES)	1,044.00	348.00	0.00	1,392.00
5.1.3.3.1.2	OTROS SERVICIOS PARA LA OPERACIÓN DE PROGRAMAS (TIMBRADO DE NÓMINA)	0.00	58,732.54	0.00	58,732.54
5.1.3.3.2	SERVICIOS DE DISEÑO, ARQUITECTURA, INGENIERÍA Y ACTIVIDADES RELACIONADAS	0.00	21,750.00	0.00	21,750.00
5.1.3.3.2.1	SERVICIOS DE DISEÑO, ARQUITECTURA, INGENIERÍA Y ACTIVIDADES RELACIONADAS	0.00	21,750.00	0.00	21,750.00
5.1.3.3.4	SERVICIOS DE CAPACITACIÓN	2,970.00	0.00	0.00	2,970.00
5.1.3.3.4.1	CAPACITACIÓN INSTITUCIONAL	2,970.00	0.00	0.00	2,970.00
5.1.3.3.6	SERVICIOS DE APOYO ADMINISTRATIVO, FOTOCOPIADO E IMPRESIÓN	0.00	12,446.80	0.00	12,446.80
5.1.3.3.6.6	SERVICIOS DE IMPRESIÓN DE MATERIAL INFORMATIVO DERIVADO DE LA OPERACIÓN Y ADMINISTRACIÓN	0.00	12,446.80	0.00	12,446.80
5.1.3.3.8	SERVICIOS DE VIGILANCIA	0.00	86,577.67	0.00	86,577.67
5.1.3.3.8.1	SERVICIOS DE VIGILANCIA	0.00	86,577.67	0.00	86,577.67
5.1.3.4	SERVICIOS FINANCIEROS, BANCARIOS Y COMERCIALES	1,867.10	1,237,441.89	0.00	1,239,308.99
5.1.3.4.1	SERVICIOS FINANCIEROS Y BANCARIOS	1,867.10	5,089.86	0.00	6,956.96
5.1.3.4.1.1	SERVICIOS FINANCIEROS Y BANCARIOS	1,867.10	5,089.86	0.00	6,956.96
5.1.3.4.5	SEGUROS DE BIENES PATRIMONIALES	0.00	1,232,352.03	0.00	1,232,352.03
5.1.3.4.5.1	SEGUROS DE BIENES PATRIMONIALES	0.00	1,232,352.03	0.00	1,232,352.03
5.1.3.5	SERVICIOS DE INSTALACIÓN, REPARACIÓN, MANTENIMIENTO Y CONSERVACIÓN	110,143.00	35,580,529.04	0.00	35,690,672.04
5.1.3.5.1	CONSERVACIÓN Y MANTENIMIENTO MENOR DE INMUEBLES	56,840.00	6,264.00	0.00	63,104.00
5.1.3.5.1.1	MANTENIMIENTO Y CONSERVACIÓN MENOR DE INMUEBLES PARA LA PRESTACIÓN DE SERVICIOS ADMINISTRATIVOS	56,840.00	6,264.00	0.00	63,104.00
5.1.3.5.5	REPARACIÓN Y MANTENIMIENTO DE EQUIPO DE TRANSPORTE	53,303.00	22,562.00	0.00	75,865.00
5.1.3.5.5.1	REPARACIÓN Y MANTENIMIENTO DE EQUIPO DE TRANSPORTE (GASTOS MENORES)	53,303.00	0.00	0.00	53,303.00
5.1.3.5.5.3	REPARACIÓN Y MANTENIMIENTO DE EQUIPO DE TRANSPORTE (DIESEL)	0.00	22,562.00	0.00	22,562.00
5.1.3.5.7	INSTALACIÓN, REPARACIÓN Y MANTENIMIENTO DE MAQUINARIA, OTROS EQUIPOS Y HERRAMIENTA	0.00	180.00	0.00	180.00
5.1.3.5.7.1	INSTALACIÓN, REPARACIÓN Y MANTENIMIENTO DE MAQUINARIA Y OTROS EQUIPOS (GASTOS MENORES)	0.00	180.00	0.00	180.00
5.1.3.5.8	SERVICIOS DE LIMPIEZA Y MANEJO DE DESECHOS	0.00	35,544,331.04	0.00	35,544,331.04
5.1.3.5.8.2	SERVICIOS DE LIMPIEZA Y MANEJO DE DESECHOS (BARRIDO MECÁNICO)	0.00	1,838,781.00	0.00	1,838,781.00
5.1.3.5.8.3	SERVICIOS DE LIMPIEZA Y MANEJO DE				

[Handwritten signature]

ORGANISMO OPERADOR DEL SERVICIO DE LIMPIA
DEL MUNICIPIO DE PUEBLA
RFC: OOS900323NW4
BALANZA DE COMPROBACIÓN DE FEBRERO 2026



ORGANISMO OPERADOR DEL SERVICIO
DE LIMPIA DEL MUNICIPIO DE PUEBLA
ADMINISTRACIÓN 2024-2027
0/10/OOS/CGH

	SALDO ANT.:	CARGOS:	ABONOS:	SALDO:
5.1.3.5.8.4	0.00	30,447,716.30	0.00	30,447,716.30
5.1.3.5.8.5	0.00	2,581,104.92	0.00	2,581,104.92
5.1.3.5.9	0.00	676,728.82	0.00	676,728.82
5.1.3.5.9.1	0.00	7,192.00	0.00	7,192.00
5.1.3.7	0.00	3,980.00	0.00	3,980.00
5.1.3.7.2	0.00	3,980.00	0.00	3,980.00
5.1.3.7.2.1	0.00	3,980.00	0.00	3,980.00
5.1.3.9	1,884.00	528,301.00	0.00	530,185.00
5.1.3.9.2	1,884.00	3,140.00	0.00	5,024.00
5.1.3.9.2.2	1,884.00	3,140.00	0.00	5,024.00
5.1.3.9.8	0.00	525,161.00	0.00	525,161.00
5.1.3.9.8.1	0.00	525,161.00	0.00	525,161.00
5.2	140,000.00	0.00	0.00	140,000.00
5.2.4	140,000.00	0.00	0.00	140,000.00
5.2.4.3	140,000.00	0.00	0.00	140,000.00
5.2.4.3.5	140,000.00	0.00	0.00	140,000.00
5.2.4.3.5.5	140,000.00	0.00	0.00	140,000.00
5.5	276,576.13	19,348.24	0.00	295,924.37
5.5.1	276,576.13	19,348.24	0.00	295,924.37
5.5.1.5	276,576.13	19,348.24	0.00	295,924.37
7	0.00	1,730,387.11	1,730,387.11	0.00
7.4	0.00	1,730,387.11	1,730,387.11	0.00
7.4.1	21,689,911.22	1,730,387.11	0.00	23,420,298.33
7.4.1.1	21,689,911.22	1,730,387.11	0.00	23,420,298.33
7.4.2	21,689,911.22	0.00	1,730,387.11	23,420,298.33
7.4.2.1	21,689,911.22	0.00	1,730,387.11	23,420,298.33
7.6.1	1,102.00	0.00	0.00	1,102.00
7.6.1.1	1,102.00	0.00	0.00	1,102.00
7.6.2	1,102.00	0.00	0.00	1,102.00
7.6.2.1	1,102.00	0.00	0.00	1,102.00
8	0.00	399,980,727.97	399,980,727.97	0.00
8.1	0.00	194,047,237.01	194,047,237.01	0.00
8.1.1	645,412,855.00	0.00	0.00	645,412,855.00
8.1.1.1	645,412,855.00	0.00	0.00	645,412,855.00
8.1.2	630,063,730.72	96,608,947.18	940,844.86	534,395,628.40
8.1.2.1	630,063,730.72	96,608,947.18	940,844.86	534,395,628.40
8.1.3	416,373.18	940,844.86	0.00	1,357,218.04
8.1.3.1	416,373.18	940,844.86	0.00	1,357,218.04
8.1.4	0.00	96,497,444.97	96,608,947.18	111,502.21
8.1.4.1	0.00	96,497,444.97	96,608,947.18	111,502.21
8.1.5	15,765,497.46	0.00	96,497,444.97	112,262,942.43
8.1.5.1	15,765,497.46	0.00	96,497,444.97	112,262,942.43
8.2	0.00	205,933,490.96	205,933,490.96	0.00

ORGANISMO OPERADOR DEL SERVICIO DE LIMPIA
DEL MUNICIPIO DE PUEBLA
RFC: OOS900323NW4
BALANZA DE COMPROBACIÓN DE FEBRERO 2026

		SALDO ANT.:	CARGOS:	ABONOS:	SALDO:
8.2.1	PRESUPUESTO DE EGRESOS APROBADO	645,412,855.00	0.00	0.00	645,412,855.00
8.2.1.1	PRESUPUESTO DE EGRESO APROBADO	645,412,855.00	0.00	0.00	645,412,855.00
8.2.2	PRESUPUESTO DE EGRESOS POR EJERCER	634,471,098.88	1,060,568.51	53,747,701.47	581,783,965.92
8.2.2.1	PRESUPUESTO DE EGRESOS POR EJERCER	634,471,098.88	1,060,568.51	53,747,701.47	581,783,965.92
8.2.3	MODIFICACIONES AL PRESUPUESTO DE EGRESOS APROBADO	416,373.18	119,723.65	1,060,568.51	1,357,218.04
8.2.3.1	AMPLIACIONES AL PRESUPUESTO DE EGRESOS APROBADO	581,902.35	0.00	1,060,568.51	1,642,470.86
8.2.3.2	REDUCCIONES AL PRESUPUESTO DE EGRESOS APROBADO	165,529.17	119,723.65	0.00	285,252.82
8.2.4	PRESUPUESTO DE EGRESOS COMPROMETIDO	0.00	53,627,977.82	53,627,977.82	0.00
8.2.4.1	PRESUPUESTO DE EGRESOS COMPROMETIDO	0.00	53,627,977.82	53,627,977.82	0.00
8.2.5	PRESUPUESTO DE EGRESOS DEVENGADO	1,829,293.28	53,627,977.82	48,748,621.58	6,708,649.52
8.2.5.1	PRESUPUESTO DE EGRESOS DEVENGADO	1,829,293.28	53,627,977.82	48,748,621.58	6,708,649.52
8.2.6	PRESUPUESTO DE EGRESOS EJERCIDO	0.00	48,748,621.58	48,748,621.58	0.00
8.2.6.1	PRESUPUESTO DE EGRESOS EJERCIDO	0.00	48,748,621.58	48,748,621.58	0.00
8.2.7	PRESUPUESTO DE EGRESOS PAGADO	9,528,836.02	48,748,621.58	0.00	58,277,457.60
8.2.7.1	PRESUPUESTO DE EGRESOS PAGADO	9,528,836.02	48,748,621.58	0.00	58,277,457.60
TOTAL DE LA BALANZA:		0.00	713,171,708.30	713,171,708.30	0.00



ORGANISMO OPERADOR DEL SERVICIO
DE LIMPIA DEL MUNICIPIO DE PUEBLA
ADMINISTRACIÓN 2024-2027
0/10/OOS/06/1

[Handwritten signature and initials]



ORGANISMO OPERADOR DEL SERVICIO DE LIMPIA
DEL MUNICIPIO DE PUEBLA.
I) NOTAS A LOS ESTADOS FINANCIEROS.
AL 28 DE FEBRERO DE 2026.
(CIFRAS EN PESOS)



a) NOTAS DE GESTIÓN ADMINISTRATIVA

Los Estados Financieros del Organismo Operador del Servicio de Limpia del Municipio de Puebla, proveen de información financiera a los principales usuarios de la misma, al Congreso y a los ciudadanos.

El objetivo del presente documento es la revelación del contexto y de los aspectos económicos-financieros más relevantes que influyeron en las decisiones del periodo y que deberán ser considerados en la elaboración de los estados financieros para la mayor comprensión de los mismos y sus particularidades, así como en cumplimiento a lo establecido con la normativa emitida por el Consejo Nacional de Armonización Contable (CONAC), de acuerdo con el Capítulo VII de los Estados e Informes Contables, Presupuestarios, Programáticos, y de los Indicadores de Postura Fiscal, del Manual de Contabilidad Gubernamental.

De esta manera, se informa y explica la respuesta del Organismo Operador del Servicio de Limpia del Municipio de Puebla a las condiciones relacionadas con la información financiera de cada periodo de gestión; además de exponer aquellas políticas que podrían afectar la toma de decisiones en periodos posteriores.

Con fecha 18 de Octubre de 2024 mediante Acta de sesión Extraordinaria el Consejo Directivo del Organismo Operador del Servicio de Limpia del Municipio de Puebla se nombra al nuevo Titular de la Coordinación General del Organismo Operador del Servicio de Limpia del Municipio de Puebla al C. Ricardo Omar Rodríguez Corte, por el cambio de Administración Saliente 2021-2024 con la Administración Entrante 2024-2027.

1. Autorización e Historia

a) El Organismo Operador del Servicio de Limpia cuenta con:

- Decreto del Honorable Congreso del Estado, por el que se crea el Organismo Operador del Servicio de Limpia del Municipio de Puebla, el día martes 27 de Marzo de 1990. Se crea con carácter de Organismo Público Descentralizado Municipal, con personalidad jurídica y patrimonio propios y con domicilio en la Ciudad de Puebla.
- Periódico Oficial con fecha 18 de mayo de 2011, medio de comunicación oficial en la que se publicó la modificación al Decreto que creó el Organismo Público Descentralizado de carácter municipal denominado "Organismo Operador del Servicio de Limpia del Municipio de Puebla"

b) Principales cambios en su estructura orgánica:

Se expide la actualización al Manual de Organización el día 26 de Septiembre de 2024 con número de registro: PCCR2124/RMO/OOSL/090-B/26092024 con fundamento en los artículos 169 fracciones VII y IX de la Ley Orgánica Municipal; 18 fracción XXV del Reglamento Interior del Organismo Operador del Servicio de Limpia del Municipio de Puebla; y 11 fracción VIII del Reglamento Interior de la Contraloría Municipal del Honorable Ayuntamiento del Municipio de Puebla.

2. Panorama Económico y Financiero

El Organismo Operador del Servicio de Limpia del Municipio de Puebla a ejercido su presupuesto correspondiente con estricto apego a los criterios de disciplina, productividad, ahorro, austeridad, eficiencia, desregulación presupuestaria y transparencia. Planea su gasto de manera que contribuya a mantener estabilidad y equilibrio financiero a mediano y largo plazo, con base en las tendencias y requerimientos en materia hacendaria y de tesorería.

El presupuesto aprobado para el ejercicio 2026 fue de: \$645,412,855.00

Transferencias, asignaciones, subsidios al 28 de febrero de 2026 son por un monto de: \$104,249,187.82

Ingresos por venta de bienes, prestación de servicios al 28 de febrero de 2026 son por un monto de: \$7,691,315.54

Productos al 28 de febrero 2026 son por un monto de: \$433,941.28

Las ampliaciones presupuestales del 01 al 28 de febrero de 2026 son por un monto de: \$940,844.86

Las reducciones presupuestales del 01 al 28 de febrero de 2026 son por un monto de: \$0.00

Total de Presupuesto de egresos Comprometido al 28 de febrero de 2026 son por un monto de: \$64,986,107.12

Total de Presupuesto de egresos Devengado al 28 de febrero de 2026 son por un monto de: \$ 64,986,107.12

3. Organización y Objeto Social

Con base en el Artículo 115 fracción III, de la Constitución Política de los Estados Unidos Mexicanos, el Municipio de Puebla tiene las siguientes funciones:

Los Municipios tendrán a su cargo las funciones y servicios públicos siguientes:

a) Agua potable, drenaje, alcantarillado, tratamiento y disposición de sus aguas residuales;

(Inciso reformado DOF 23-12-1999)

b) Alumbrado público.

c) Limpia, recolección, traslado, tratamiento y disposición final de residuos;

(Inciso reformado DOF 23-12-1999)

d) Mercados y centrales de abasto.

e) Panteones.

f) Rastro.

g) Calles, parques y jardines y su equipamiento;

(Inciso reformado DOF 23-12-1999)

h) Seguridad pública, en los términos del artículo 21 de esta Constitución, Policía preventiva municipal y tránsito; e

(Inciso reformado DOF 23-12-1999)

i) Los demás que las Legislaturas locales determinen según las condiciones territoriales y socio-económicas de los Municipios, así como su capacidad administrativa y financiera.



ORGANISMO OPERADOR DEL SERVICIO
DE LIMPIA DEL MUNICIPIO DE PUEBLA
ADMINISTRACIÓN 2024-2027
0/10/OOSL/06/1

[Firma manuscrita]



ORGANISMO OPERADOR DEL SERVICIO DE LIMPIA
DEL MUNICIPIO DE PUEBLA.
I) NOTAS A LOS ESTADOS FINANCIEROS.
AL 28 DE FEBRERO DE 2026.
(CIFRAS EN PESOS)



a) El Organismo Operador del Servicio de Limpia del Municipio de Puebla en Términos de la ley de la materia y sus disposiciones complementarias, tiene por objeto:

I) Prestar el Servicio de Limpia, Recolección, Traslado, Tratamiento y Disposición Final de Residuos, dispuesto en el artículo 115 fracción III inciso c) de la Constitución Política de los Estados Unidos Mexicanos;

- II. Garantizar el libre ejercicio y disfrute de los derechos que tienen las personas a vivir en un medio ambiente adecuado para su desarrollo, salud y bienestar;
- III. Aplicar los mecanismos de coordinación, inducción y concertación entre autoridades, así como entre éstas y los diferentes sectores de la sociedad, en la preservación y restauración del equilibrio ecológico y la protección al ambiente;
- IV. Impulsar el desarrollo y uso de tecnologías para aprovechar, bajo criterios de sustentabilidad los residuos sólidos urbanos, mediante políticas, estímulos, incentivos u otros mecanismos; y
- V. Todas las demás acciones orientadas a cumplir los objetivos de este ordenamiento y demás normas aplicables sin perjuicio de lo reservado a los gobiernos Federal y Estatal.
- VI. El Organismo Operador del Servicio de Limpia del Municipio de Puebla, definirá y desarrollará políticas públicas con base en los lineamientos que genere el consejo directivo.

b) Principal Actividad

La principal Actividad del Organismo Operador del Servicio de Limpia del Municipio de Puebla consiste en la Recolección, Traslado, Tratamiento y Disposición Final de Residuos.

c) Ejercicio Fiscal

Ejercicio Fiscal 2026

Periodo presentado del 01 de enero al 28 de febrero de 2026

d) Régimen Jurídico

Persona Moral sin Fines de lucro, con personalidad jurídica y patrimonio propio

e) En cuanto a las obligaciones en materia de contribuciones que el Organismo Operador del Servicio de Limpia del Municipio de Puebla se encuentra obligado a pagar o retener:

1. Declaración y entero de retenciones de Impuesto Sobre la Renta (ISR) por sueldos y salarios.
2. Declaración y pago provisional mensual de Impuesto Sobre la Renta (ISR) por las retenciones realizadas por servicios profesionales.
3. Declaración y pago provisional mensual de las retenciones de Impuesto Sobre la Renta (ISR)
4. Entero de retenciones por prestación de servicios profesionales.
5. Entero y pago cuotas trabajador y patronales al IMSS
6. Pago del 3% sobre nómina

f) Estructura organizacional básica.

La estructura del Organismo Operador del Servicio de Limpia del Municipio de Puebla está establecida con base en los reglamentos interiores respectivos, se publica el día 18 DE SEPTIEMBRE DEL 2024 en el Periódico Oficial la modificación del reglamento interior del Organismo Operador, por lo que la nueva estructura es la siguiente:

- I. Consejo Directivo
- II. Coordinación General
- III. Departamento de Inspección residuos solidos Urbanos
 - III.I Enlace Comunicación social
 - III.II Secretaria Técnica
 - III.II Departamento de Barrido manual
 - III.II Departamento Barrido Mecanico y Recoleccion
 - III.III Subdireccion de Gestion Integral de Residuos Solidos Urbanos
 - III.III.I Departamento de Disposicion Final
 - III.III.II Se deroga
- IV. Direccion de Normatividad e Inspección de Residuos Sólidos Urbanos;
 - IV.I Departamento de Educacion Ambiental en gestios de residuos solidos Urbanos
 - IV.II Departamento de Proyectos Estrategicos
 - IV.III Departamento De Inspeccion de Residuos Solidos Urbanos
 - IV.IV Departamento de Supervision al tratamiento y Aprovechamiento de residuos
- V. Direccion Administrativa
 - V.I Departamento de Recursos Financieros y Contabilidad
 - V.II Departamento de Factor Humano
 - V. III Departamento de Recursos Materiales
- VI. Direccion Jurídica
 - VI.I Departamento de lo Contencioso, y
 - VI. II Departamento de lo Consultivo



ORGANISMO OPERADOR DEL SERVICIO
DE LIMPIA DEL MUNICIPIO DE PUEBLA
ADMINISTRACIÓN 2024-2027
07/10/0051/05/11

Handwritten signatures and initials in blue ink.



ORGANISMO OPERADOR DEL SERVICIO DE LIMPIA
DEL MUNICIPIO DE PUEBLA.
I) NOTAS A LOS ESTADOS FINANCIEROS.
AL 28 DE FEBRERO DE 2026.
(CIFRAS EN PESOS)



ORGANISMO OPERADOR DEL SERVICIO
DE LIMPIA DEL MUNICIPIO DE PUEBLA
ADMINISTRACIÓN 2024-2027
01/10/0051/06/1

Normas emitidas por el Consejo Nacional de Armonización Contable (CONAC).

Manual de Contabilidad Gubernamental.

Postulados Básicos de Contabilidad Gubernamental.

Plan de Cuentas.

Normas y Metodología para la Determinación de los Momentos Contables de los Ingresos.

Normas y Metodología para la Determinación de los Momentos Contables de los Egresos.

Reglas de Registro y Valuación del Patrimonio.

Clasificador por Fuentes de Financiamiento.

Clasificador por Rubros de Ingresos.

Clasificador por Objeto del Gasto (Capítulo, Concepto y Partida Genérica).

Clasificador por Tipo de Gasto.

Clasificación Administrativa.

Clasificación Programática (Tipología general).

Acuerdo por el que se modifica el formato de conciliación entre los Ingresos Presupuestarios y Contables, así como entre los Egresos Presupuestarios y los Gastos Contables.

Acuerdo por el que se armoniza la estructura de las Cuentas Públicas.

Norma en materia de consolidación de Estados Financieros y demás información contable.

c) La aplicación de los Postulados Básicos de Contabilidad Gubernamental para sustentar técnicamente la contabilidad gubernamental, así como organizar la efectiva sistematización que permita la obtención de información veraz, clara y concisa, permitiendo que la información proporcionada sea oportuna, confiable y comparable para la toma de decisiones, y son:

- 1) **Sustancia Económica.** - Es el reconocimiento contable de las transacciones, transformaciones internas y otros eventos, que afectan económicamente al ente público y delimitan la operación del Sistema de Contabilidad Gubernamental (SCG).
- 2) **Entes Públicos.** - Los poderes Ejecutivo, Legislativo y Judicial de la Federación y de las entidades federativas; los entes autónomos de la Federación y de las entidades federativas; los ayuntamientos de los municipios; los órganos político-administrativos de las demarcaciones territoriales del Distrito Federal; y las entidades de la administración pública paraestatal, ya sean federales, estatales o municipales.
- 3) **Existencia Permanente.** - La actividad del ente público se establece por tiempo indefinido, salvo disposición legal en la que se especifique lo contrario.
- 4) **Revelación Suficiente.** - Los estados y la información financiera deben mostrar amplia y claramente la situación financiera y los resultados del ente público.
- 5) **Importancia Relativa.** - La información debe mostrar los aspectos importantes de la entidad que fueron reconocidos contablemente.
- 6) **Registro e Integración Presupuestaria.** - La información presupuestaria de los entes públicos se integra en la contabilidad en los mismos términos que se presentan en la Ley de Ingresos y en el Decreto del Presupuesto Egresos, de acuerdo a la naturaleza económica que le corresponda. El registro presupuestario del ingreso y del egreso en los entes públicos se debe reflejar en la contabilidad, considerando sus efectos patrimoniales y su vinculación con las etapas presupuestarias correspondientes.
- 7) **Consolidación de la Información Financiera.** - Los estados financieros de los entes públicos deberán presentar de manera consolidada la situación financiera, los resultados de operación, el flujo de efectivo o los cambios en la situación financiera y las variaciones a la Hacienda Pública, como si se tratara de un solo ente público.
- 8) **Devengo Contable.** - Los registros contables de los entes públicos se llevarán con base acumulativa. El Ingreso Devengado, es el momento contable que se realiza cuando existe jurídicamente el derecho de cobro de impuestos, derechos, productos, aprovechamientos y otros ingresos por parte de los entes públicos. El Gasto Devengado, es el momento contable que refleja el reconocimiento de una obligación de pago a favor de terceros por la recepción de conformidad de bienes, servicios y obra pública contratados; así como de las obligaciones que derivan de tratados, leyes, decretos, resoluciones y sentencias definitivas.
- 9) **Valuación.** - Todos los eventos que afecten económicamente al ente público deben ser cuantificados en términos monetarios y se registrarán al costo histórico o al valor económico más objetivo registrándose en moneda nacional.
- 10) **Dualidad Económica.** - El ente público debe reconocer en la contabilidad, la representación de las transacciones y algún otro evento que afecte su situación financiera, su composición por los recursos asignados para el logro de sus fines y por sus fuentes, conforme a los derechos y obligaciones.
- 11) **Consistencia.** - Ante la existencia de operaciones similares en un ente público, debe corresponder un mismo tratamiento contable, el cual debe permanecer a través del tiempo, en tanto no cambie la esencia económica de las operaciones.

d) El Organismo Operador del Servicio de Limpia del Municipio de Puebla no cuenta con normatividad supletoria.

e) El Organismo Operador del Servicio de Limpia del Municipio de Puebla implementa la base de devengado de acuerdo con la Ley General de Contabilidad Gubernamental.

5. Políticas de Contabilidad Significativas.

Para la elaboración y presentación de los estados financieros de la Auditoría Superior del Estado de Puebla del 01 de enero al 31 diciembre de 2025 se informa que:

- a) El Método utilizado para la actualización del valor de los activos, pasivos y Hacienda Pública/Patrimonio: En el caso de los bienes inmuebles se actualiza el valor de los mismos con base en la información catastral que se recibe. En cuanto a los bienes muebles la actualización del valor de los mismos se efectúa con base en los avalúos formulados por perito, de acuerdo con los lineamientos del CONAC.
- b) El Organismo Operador del Servicio de Limpia del Municipio de Puebla, no ha realizado operaciones con el extranjero.
- c) No hay método de valuación de inversiones; por no realizar operaciones relacionadas.
- d) No se realizan procesos de producción que impliquen determinación del costo de venta.
- e) Beneficios a empleados; aplica las requeridas por las leyes de seguridad social y del contrato colectivo para el Organismo Operador del Servicio de Limpia del Municipio de Puebla.
- f) Provisiones: No se tienen identificados estos conceptos para el Organismo Operador del Servicio de Limpia del Municipio de Puebla.
- g) Reservas: No se a creado reserva alguna.
- h) Cambios en políticas contables y corrección de errores junto con la revelación de los efectos que se tendrá en la información financiera del ente público, ya sea retrospectivos o prospectivos: No aplica para el Organismo Operador del Servicio de Limpia del Municipio de Puebla.
- i) Reclasificaciones: Se generan cambios contables de acuerdo con las reclasificaciones efectuadas en los ajustes correspondientes a la Cuenta Pública de cada periodo y observando lo dispuesto por la Ley de Rendición de Cuentas y Fiscalización Superior del Estado de Puebla y los lineamientos emitidos por la Auditoría Superior del Estado de Puebla.
- j) Depuración y cancelación de saldos: No se ha presentado este supuesto para el Organismo Operador del Servicio de Limpia del Municipio de Puebla.

Handwritten marks: a checkmark and the number 0.

Handwritten mark: a stylized signature or mark.



ORGANISMO OPERADOR DEL SERVICIO DE LIMPIA
DEL MUNICIPIO DE PUEBLA.
I) NOTAS A LOS ESTADOS FINANCIEROS.
AL 28 DE FEBRERO DE 2026.
(CIFRAS EN PESOS)



6. Posición en Moneda Extranjera y Protección por Riesgo.

Al 28 de febrero de 2026 el Organismo Operador del Servicio de Limpia del Municipio de Puebla, no tiene operaciones en moneda extranjera.

7. Reporte Analítico del Activo

El Estado Analítico del Activo, indica el comportamiento de los fondos, valores, derechos y bienes debidamente identificados y cuantificados en términos monetarios, que dispone el ente público para realizar sus actividades.

Se informa que al 28 de febrero de 2026; se consideran los porcentajes de depreciación, de acuerdo con los "Parámetros de Estimación de Vida Útil" emitidos por el CONAC publicados el 10 de diciembre de 2025 en el D.O.F.

Los cuales se detallan a continuación:

Concepto Generales	Años de vida útil	Porcentaje de depreciación anual
Bienes Inmuebles, Infraestructura y Construcciones en Proceso		
Viviendas	50	2
Edificios No Habitacionales	30	3.3
Infraestructura	25	4
Otros Bienes Inmuebles	20	5
BIENES MUEBLES		
Mobiliario y Equipo de Administración		
Muebles de Oficina y Estantería	10	10
Muebles, Excepto de Oficina y Estantería	10	10
Equipo de Cómputo y de Tecnologías de la Información	3	33.3
Otros Mobiliarios y Equipos de Administración	10	10
Mobiliario y Equipo Educativo y Recreativo		
Equipos y Aparatos Audiovisuales	3	33.3
Aparatos Deportivos	5	20
Cámaras Fotográficas y de Video	3	33.3
Otro Mobiliario y Equipo Educativo y Recreativo	5	20
Equipo e Instrumental Médico y de Laboratorio		
Equipo Médico y de Laboratorio	5	20
Instrumental Médico y de Laboratorio	5	20
Equipo de Transporte		
Automóviles y Equipo Terrestre	5	20
Carrocerías y Remolques	5	20
Equipo Aeroespacial	5	20
Equipo Ferroviario	5	20
Embarcaciones	5	20
Otros Equipos de Transporte	5	20
Equipo de Defensa y Seguridad		
Maquinaria, Otros Equipos y Herramientas		
Maquinaria y Equipo Agropecuario	10	10
Maquinaria y Equipo Industrial	10	10
Maquinaria y Equipo de Construcción	10	10
Sistemas de Aire Acondicionado, Calefacción y de Refrigeración Industrial y Comercial	10	10
Equipo de Comunicación y Telecomunicación	10	10
Equipos de Generación Eléctrica, Aparatos y Accesorios Eléctricos	10	10
Herramientas y Máquinas-Herramienta	10	10
Otros Equipos	10	10
Activos Biológicos		
Bovinos	5	20
Porcinos	5	20
Aves	5	20
Ovinos y Caprinos	5	20
Peces y Acuicultura	5	20
Equinos	5	20
Especies Menores y de Zoológico	5	20
Árboles y Plantas	5	20
Otros Activos Biológicos	5	20

ORGANISMO OPERADOR DEL SERVICIO
DE LIMPIA DEL MUNICIPIO DE PUEBLA
REGISTRADO EN EL INSTITUTO REGISTRAL DEL ESTADO DE PUEBLA
ADMINISTRACIÓN 2004-2027
01/2005/06/1



[Firma manuscrita]



ORGANISMO OPERADOR DEL SERVICIO DE LIMPIA
DEL MUNICIPIO DE PUEBLA.
I) NOTAS A LOS ESTADOS FINANCIEROS.
AL 28 DE FEBRERO DE 2026.
(CIFRAS EN PESOS)



- b) No se efectuaron cambios en el porcentaje de depreciación y amortización y en el valor de los activos ocasionado por deterioro.
- c) No se capitalizó gasto alguno a la fecha, proveniente de gastos de investigación y desarrollo
- d) No se reporta riesgo por tipo de cambio o tipo de interés de las inversiones financieras debido a que no se esta en esos supuestos.
- e) No se reporta valor activado ya que no se erogó recurso alguno en bienes construidos por la Auditoría Superior del Estado de Puebla.
- f) No existen circunstancias de carácter significativo que afecten el activo y que provengan de litigios, garantías, baja en inversiones, avales, etc.
- g) No se presentó desmantelamiento alguno de activos.
- h) No existen planes con el objetivo de que el Organismo Operador del Servicio de Limpia utilice los activos de manera efectiva.

Principales variaciones en el activo

- a) No se reporta variaciones en materia de inversiones en valores.
- b) No se reporta variaciones en patrimonios de otras entidades.
- c) No se reporta variaciones en inversiones en empresas de participación mayoritaria
- d) No se reporta variaciones en inversiones en empresas de participación minoritaria.
- e) No se reporta variaciones en patrimonio de organismos descentralizados de control presupuestario directo.

Cabe aclarar que el Organismo Operador del Servicio de Limpia del Municipio de Puebla, no opera en las situaciones anteriormente mencionadas.

8. Fideicomisos, Mandatos y Análogos

No se tiene figura alguna de este tipo por lo que no se reporta información.


9. Reporte de la Recaudación

En el tema de recaudación toda vez que la fuente principal de ingresos del Organismo Operador del Servicio de Limpia del Municipio de Puebla proviene de las transferencias contempladas en el Presupuesto de Egresos del H. Ayuntamiento del Municipio de Puebla, para el ejercicio fiscal 2026, su percepción esta debidamente calendarizada.

En cuanto a los Ingresos por venta de bienes y prestación de servicios su recaudación corresponde a los ingresos propios por los siguientes conceptos: Servicio de disposición final por Industria y Comercio del Municipio (Grandes Generadores), Convenios por el servicio especial de disposición final residuos solidos e Infracciones; los productos son provenientes de los intereses que se reciben de las cuentas bancarias a nombre del Organismo Operador del Servicio de Limpia.

Por lo anterior, el Organismo Operador del Servicio de Limpia del Municipio de Puebla, ha reportado el siguiente comportamiento de recaudación:

		Del 01 de enero al 28 de febrero de 2026.	
		INGRESOS Y OTROS BENEFICIOS	112,374,444.64
		INGRESOS LOCALES	
1.01	RECURSOS FISCALES (RPT)		
5.1	PRODUCTOS		62,903.46
9.1	TRANSFERENCIAS Y ASIGNACIONES		15,331,066.70
	SUBTOTAL 1.01		15,393,970.16
1.02	PARTICIPACIONES		
5.1	PRODUCTOS		145,583.60
7.3.0.1	OTROS INGRESOS OOSLMP		289.95
9.1	TRANSFERENCIAS Y ASIGNACIONES		24,002,167.74
	SUBTOTAL 1.02		24,148,021.29
4.01	INGRESOS PROPIOS		
5.1	PRODUCTOS		225,331.29
7.3.0.1	OTROS INGRESOS OOSLMP		0.07
7.3.1	INFRACCIONES (MULTAS)		25,920.47
7.3.3	INDUSTRIA Y COMERCIO		1,279,465.20
7.3.4	SERVICIO ESPECIAL		1,648.00
7.3.6	SERVICIO ESPECIAL DISPOSICION FINAL RESIDUOS SOLIDOS		6,337,079.49
7.3.8	APROVECHAMIENTO FIRSU REGALIAS		46,912.36
9.1	TRANSFERENCIAS Y ASIGNACIONES		876,074.36
	SUBTOTAL 4.01		8,792,431.26
4.02	INGRESOS PROPIOS (RECICLAJE)		
5.1	PRODUCTOS		142.93
	SUBTOTAL 4.02		142.93
		INGRESOS FEDERALES	
1.03	FORTAMUNDF		
9.3	SUBSIDIOS Y SUBVENCIONES		64,039,879.00
	SUBTOTAL 1.03		64,039,879.00



b). Proyección de la recaudación de Ingresos Propios en el mediano plazo

El Organismo Operador del Servicio de Limpia, proyecta la recaudación de ingresos propios en el mediano plazo de la siguiente manera:

[Firma manuscrita]



ORGANISMO OPERADOR DEL SERVICIO DE LIMPIA
DEL MUNICIPIO DE PUEBLA.
I) NOTAS A LOS ESTADOS FINANCIEROS.
AL 28 DE FEBRERO DE 2026.
(CIFRAS EN PESOS)



MES	IMPORTE
ENERO	7,523,334.50
FEBRERO	7,523,334.50
MARZO	7,523,334.50
ABRIL	7,523,334.50
MAYO	7,523,334.50
JUNIO	7,523,334.50
JULIO	7,523,334.50
AGOSTO	7,523,334.50
SEPTIEMBRE	7,523,334.50
OCTUBRE	7,523,334.50
NOVIEMBRE	7,523,334.50
DICIEMBRE	7,523,334.50
ANUAL	90,280,014.00



ORGANISMO OPERADOR DEL SERVICIO
DE LIMPIA DEL MUNICIPIO DE PUEBLA
ADMINISTRACIÓN 2024-2027
C/10/0061/CS/1

La proyección de los ingresos propios se encuentra conformado por los siguientes conceptos: Servicio de disposición final por Industria y Comercio del Municipio (Grandes Generadores), Convenios por el servicio especial de disposición final residuos sólidos, infracciones, así como ingresos por rendimientos bancarios, los cuales se proyecta recaudar en el mediano plazo.

10. Información sobre la Deuda y el Reporte Analítico de la Deuda

El Organismo Operador del Servicio de Limpia del Municipio de Puebla, no ha contraído deuda pública y solo refleja los adeudos de los diversos tipos de pasivos.

11. Calificaciones otorgadas

No aplica para el Organismo Operador del Servicio de Limpia del Municipio de Puebla.

12. Proceso de Mejora.

A) Principales Políticas de Control Interno.

- Manual de procedimientos del Organismo Operador del Servicio de Limpia, en el que se detalla la debida asignación de responsabilidades y los cargos, así como las diferentes relaciones jerárquicas y funcionales para cada uno de estos.
- En cuanto a la Dirección de Egresos y Control Presupuestal realiza un monitoreo del presupuesto mensual de cada una, y al final de cada mes se efectúa un barrido presupuestal sobre los importes no ejercidos para su reorientación a otros proyectos.
- Aunado a lo anterior, el Instituto Municipal de Planeación tiene a su cargo el Sistema de Evaluación de Desempeño Municipal, que consiste en una evaluación objetiva del desempeño de las acciones de gobierno, a través del seguimiento y verificación del cumplimiento de metas y objetivos con base en indicadores. La finalidad es conocer los resultados de la ejecución de los programas y su impacto social.

B) Medias de desempeño financiero, metas y alcance:

El Marco Integrado de Control Interno (MICI) se encuentra implementado para la administración pública 2024-2027 y en operación en el Organismo Operador del Sistema de Limpia mediante los siguientes documentos emitidos por la Contraloría Municipal del H. Ayuntamiento de Puebla:

- Guía para la Elaboración del Análisis de Fortalezas, Oportunidades, Debilidades y Amenazas (FODA) (última actualización con fecha 12 de agosto de 2019).
- Guía para la Elaboración, Actualización y Evaluación de la Matriz de Administración de Riesgos Institucional (MARI) y el Programa de Trabajo de Control Interno (PTCI) (última actualización con fecha 19 de febrero de 2021).

El Organismo Operador del Sistema de Limpia implementa adecuadamente los mecanismos de Control Interno Institucional a través del Comité de Desarrollo y Control Interno Institucional (CODECII), contribuyendo al cumplimiento oportuno de los objetivos y metas con enfoque a resultados, así como con las normas de control interno establecidas en el artículo 31 de los Lineamientos de Control Interno Institucional y sus Normas de Aplicación.

Medidas de desempeño financiero, metas y alcance:

- Actualización continua de los Manuales de Organización y Procedimientos de las Dependencias y Entidades de la Administración Municipal.
- Automatización de Trámites y Servicios, mejora regulatoria.

13. Información por Segmentos.

El Organismo Operador del Servicio de Limpia del Municipio de Puebla, no cuenta con información que revelar por segmentos.

14. Eventos Posteriores al Cierre.

El Organismo Operador del Servicio de Limpia del Municipio de Puebla determina efectuar los ajustes correspondientes a eventos posteriores a cierres anuales o de periodo según sea el caso, registrándolos en el sistema NSARCII dentro del mes posterior y/o periodo de cierre, siguiendo los lineamientos de la Auditoría Superior del Estado de Puebla, recomendaciones del Auditor Externo y/o la Contraloría Municipal.

15. Partes Relacionadas

No aplica para el Organismo Operador del Servicio de Limpia del Municipio de Puebla.

16. Responsabilidad Sobre la Presentación Razonable de la Información Contable.

Cada uno de los Estados Financieros se han rubricado por los responsables encargados de su elaboración, revisión y autorización, junto a la leyenda "Bajo protesta de decir verdad declaramos que los Estados Financieros y sus notas, son razonablemente correctos y son responsabilidad del emisor", únicamente en la información contable, para garantizar que los mismos presentan razonablemente las cifras financieras, así como el contenido de sus notas.

[Firma manuscrita]



ORGANISMO OPERADOR DEL SERVICIO DE LIMPIA
DEL MUNICIPIO DE PUEBLA
b) NOTAS DE DESGLOSE
I) NOTAS AL ESTADO DE ACTIVIDADES
AL 28 DE FEBRERO DE 2026
(CIFRAS EN PESOS)



Ingresos y Otros Beneficios

Ingresos de Gestión

Productos

ORGANISMO OPERADOR DEL SERVICIO
DE LIMPIA DEL MUNICIPIO DE PUEBLA
ADMINISTRACIÓN 2024-2027
0/10/001/06/1

Son los ingresos por concepto de servicios otorgados por funciones de derecho privado, tales como los intereses que generan las cuentas bancarias productivas a nombre del Organismo Operador del Servicio de Limpia del Municipio de Puebla, que al 28 de febrero de 2026 refleja un saldo de 433 mil 941 pesos.

Concepto	2026	2025
Productos	433,941.28	2,080,226.16
Total	433,941.28	2,080,226.16

Los registros contables en el rubro Productos comprende los rendimientos financieros que generaron las cuentas bancarias productivas a nombre del Organismo Operador del Servicio de Limpia del Municipio de Puebla. Además están basados en el Acuerdo por el que se reforma y adiciona el Clasificador por Rubro de Ingresos 5.1, aprobado por el Consejo Nacional de Armonización Contable en su última reforma publicada en el Diario Oficial de la Federación el 10 de diciembre de 2025, y se refleja en el Estado Analítico de Ingresos.

Ingresos por venta de bienes y prestación de servicios

Comprende el importe de ingresos por venta de bienes y prestación de servicios; así como otros ingresos por sus actividades diversas no inherentes a su operación, que generen recursos que se derivan de transacciones y eventos inusuales, que no son propios del objeto del Organismo Operador del Servicio de Limpia del Municipio de Puebla, que al 28 de febrero de 2026 refleja un saldo de 7 millones 691 mil 315 pesos.

Concepto	2026	2025
Ingresos por venta de bienes y prestación de servicios	7,691,315.54	88,396,370.75
Total	7,691,315.54	88,396,370.75

Los registros contables en el rubro Ingresos por venta de bienes y prestación de servicios comprende los ingresos obtenidos en el periodo reportado por concepto de Servicio de Disposición Final Industria y Comercio (Grandes Generadores), Convenios por el servicio especial de residuos sólidos, infracciones y servicios especiales, además están basados en el Acuerdo por el que se reforma y adiciona el Clasificador por Rubro de Ingresos 7.3, aprobado por el Consejo Nacional de Armonización Contable en su última reforma publicada en el Diario Oficial de la Federación el 10 de diciembre de 2025, y se refleja en el Estado Analítico de Ingresos.

Participaciones, Aportaciones, Convenios, Incentivos Derivados de la Colaboración Fiscal, Fondos Distintos de Aportaciones, Transferencias, Asignaciones, Subsidios y Subvenciones, y Pensiones y Jubilaciones.

Corresponde al importe de los ingresos del Organismo Operador del Servicio de Limpia del Municipio de Puebla por concepto de, Transferencias, Asignaciones, Subsidios, y Subvenciones y Pensiones y Jubilaciones del Clasificador por Rubros de Ingresos, que al 28 de febrero de 2026 refleja un saldo de 103 millones 373 mil 113 pesos

Concepto	2026	2025
Transferencias y subsidios	103,373,113.44	611,950,448.66
Aportaciones	0.00	0.00
Convenios	0.00	0.00
Total	103,373,113.44	611,950,448.66

Los registros contables en el rubro Transferencias y Asignaciones comprende los ingresos obtenidos por medio de la Tesorería Municipal con el objeto de sufragar gastos inherentes a las atribuciones del Organismo Operador del Servicio de Limpia. Además están basados en el Acuerdo por el que se reforma y adiciona el Clasificador por Rubro de Ingresos 9.1, aprobado por el Consejo Nacional de Armonización Contable en su última reforma publicada en el Diario Oficial de la Federación el 10 de diciembre de 2025, y se refleja en el Estado Analítico de Ingresos.

Otros Ingresos y Beneficios

Corresponde al importe de otros ingresos y beneficios que se derivan de transacciones y eventos inusuales, que no son propios del Objeto del Organismo Operador del Servicio de Limpia del Municipio de Puebla correspondiente al ejercicio fiscal 2026.

Concepto	2026	2025
Otros Ingresos y Beneficios Varios	0.00	144,988.50
Total	0.00	144,988.50

Corresponde al importe de otros ingresos y beneficios que se derivan de transacciones y eventos inusuales, que no son propios del Objeto del Organismo Operador del Servicio de Limpia del Municipio de Puebla correspondiente al ejercicio fiscal 2025, registrados en el presente Ejercicio Fiscal.

Concepto	2026	2025
Otros Ingresos y Beneficios Varios	876,074.38	32,428,564.70
Total	876,074.38	32,428,564.70

[Firma manuscrita]



ORGANISMO OPERADOR DEL SERVICIO DE LIMPIA
DEL MUNICIPIO DE PUEBLA
b) NOTAS DE DESGLOSE
I) NOTAS AL ESTADO DE ACTIVIDADES
AL 28 DE FEBRERO DE 2026
(CIFRAS EN PESOS)



Se refiere al importe de recursos provenientes de remanentes de diferentes fuentes de financiamiento del Ejercicio Fiscal 2025, registrados en el presente Ejercicio Fiscal y que de acuerdo con los Criterios para la elaboración y presentación homogénea de la información financiera y de los formatos a que hace referencia la Ley de Disciplina Financiera de las Entidades Federativas y los Municipios, emitidos por el Consejo Nacional de Armonización Contable (CONAC), los remanentes registrados corresponden a ingresos efectivamente utilizados como fuente de financiamiento del gasto.

Gastos y Otras Pérdidas

Gastos de Funcionamiento

Los Gastos de Funcionamiento se componen de las cuentas de Servicios Personales, Materiales y Suministros y Servicios Generales, necesarios para el adecuado funcionamiento del Organismo Operador del Servicio de Limpia del Municipio de Puebla, las cuales se detallan en el siguiente cuadro:

Concepto	2026	2025
Servicios Personales	26,148,834.21	163,755,882.76
Materiales y Suministros	530,644.31	14,616,166.82
Servicios Generales	38,112,426.60	498,989,205.14
Total	64,791,907.12	677,363,256.72

Servicios Personales

Forman parte de este capítulo las asignaciones destinadas al pago de remuneraciones al personal que presta sus servicios en el Organismo Operador del Servicio de Limpia del Municipio de Puebla tales como: sueldos, prestaciones y gastos de seguridad social, así como otras prestaciones derivadas de una relación laboral de carácter permanente o eventual, como se detalla a continuación:

Concepto	2026	2025
Remuneraciones al Personal de Carácter Permanente	14,573,882.71	80,362,318.56
Remuneraciones al Personal de Carácter Transitorio	0.00	1,981,673.28
Remuneraciones Adicionales y Especiales	329,204.20	16,537,251.22
Seguridad Social	7,733,284.05	34,510,463.00
Otras Prestaciones Sociales y Económicas	3,512,463.25	30,364,176.70
Pago de Estímulos a Servidores Públicos	0.00	0.00
Total	26,148,834.21	163,755,882.76

Materiales y Suministros

Este rubro está conformado por las asignaciones destinadas a cubrir la adquisición de toda clase de bienes e insumos requeridos por el Organismo Operador del Servicio de Limpia del Municipio de Puebla para el desempeño de sus actividades institucionales, al 28 de febrero de 2026 y al 31 de diciembre de 2025, se devengaron los siguientes importes:

Concepto	2026	2025
Materiales de Administración, Emisión de Documentos y Artículos Oficiales	11,971.60	2,211,104.94
Alimentos y Utensilios	35,689.77	1,672,466.12
Materias Primas y Materiales de Producción y Comercialización	0.00	1,505,907.20
Materiales y Artículos de Construcción y de Reparación	27,838.01	242,155.39
Productos Químicos y Farmacéuticos y de Laboratorio	7,120.14	48,057.70
Combustibles, Lubricantes y Aditivos	411,162.31	4,210,091.00
Vestuarios, Blancos, Prendas de Protección y Artículos Deportivos	0.00	4,049,544.81
Materiales y Suministros para Seguridad	0.00	0.00
Herramientas, Refacciones y Accesorios Menores	36,862.48	478,841.66
Total	530,644.31	14,616,166.82

Servicios Generales

En este rubro están consideradas las prestaciones de servicios contratados con particulares o instituciones del sector público, requeridos para el cumplimiento de las actividades vinculadas con la función pública al 28 de febrero de 2026 y 31 de diciembre de 2025 del Organismo Operador del Servicio de Limpia del Municipio de Puebla en las partidas que se enuncian a continuación:

Concepto	2026	2025
Servicios Básicos	53,375.40	269,259.52
Servicios de Arrendamiento	411,038.16	2,075,024.31
Servicios Profesionales, Científicos, Técnicos y Otros Servicios	183,869.01	6,290,579.50
Servicios Financieros, Bancarios y Comerciales	1,239,308.99	1,324,316.61
Servicios de Instalación, Reparación, Mantenimiento y de Conservación	35,690,672.04	482,287,146.96
Servicios de Comunicación Social y Publicidad	0.00	27,840.00
Servicios de Traslado y Viáticos	3,980.00	45,833.00

ORGANISMO OPERADOR DEL SERVICIO DE LIMPIA DEL MUNICIPIO DE PUEBLA
ADMINISTRACIÓN 2024-2027
07/0008/05/1



[Firma manuscrita]



ORGANISMO OPERADOR DEL SERVICIO DE LIMPIA
DEL MUNICIPIO DE PUEBLA
b) NOTAS DE DESGLOSE
i) NOTAS AL ESTADO DE ACTIVIDADES
AL 28 DE FEBRERO DE 2026
(CIFRAS EN PESOS)

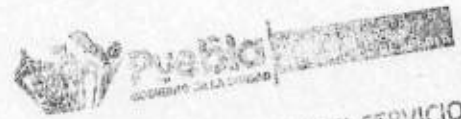


Servicios Oficiales	0.00	631,788.73
Otros Servicios Generales	530,185.00	6,037,414.51
Total	530,185.00	6,669,203.24

Otros Gastos y Pérdidas Extraordinarias

Las erogaciones realizadas por el Organismo Operador del Servicio de Limpia del Municipio de Puebla para su operación, no incluidos en las cuentas anteriores se registran como Otros Gastos y Pérdidas Extraordinarias, los importes registrados al 28 de febrero de 2026 y al 31 de diciembre 2025, se detallan de la siguiente manera:

Concepto	2026	2025
Estimaciones, Depreciaciones, Deterioros, Obsolescencia y	295,924.37	3,552,756.10
Amortizaciones	0.00	2.37
Otros Gastos	0.00	2.37
Total	295,924.37	3,552,758.47



ORGANISMO OPERADOR DEL SERVICIO
DE LIMPIA DEL MUNICIPIO DE PUEBLA
ADMINISTRACIÓN 2024-2027
0/13/OOSI/CS/1

202

Efectivo y Equivalentes

Este rubro se integra con los recursos a corto plazo de gran liquidez que son fácilmente convertibles en importes determinados de efectivo, estando sujetos a un riesgo mínimo de cambio en su valor, las cuentas con las que el Organismo Operador registra sus operaciones son:

Concepto	2026	2025
Bancos/Tesorería	131,053,538.68	121,178,457.39
Efectivo	0.00	0.00
Depósitos de Fondos de Terceros en Garantía	6,900.00	6,900.00
Total	131,060,438.68	121,185,357.39

Los saldos correspondientes a la cuenta Bancos/Tesorería al 28 de febrero 2026 y al 31 de diciembre de 2025, por un importe de 131 millones 053 mil 538 pesos y 121 millones 178 mil 457 pesos respectivamente, se refieren a los recursos propios del Organismo Operador del Servicio de Limpia del Municipio de Puebla así como los recursos propios (Fiscales) y de origen Federal asignados por el Municipio y representa el monto de efectivo disponible a nombre del Organismo Operador del Servicio de Limpia del Municipio de Puebla, en instituciones bancarias, su importe corresponde a Remanente 2022 \$310,541.34, Remanente 2023 \$1,562,197.92, Remanente 2024 \$18,300,104.31 Remanente 2025 \$54,670,835.82 total de ejercicios anteriores: \$74,843,479.39, en el ejercicio 2026 se tiene recursos disponibles por \$56,210,059.29

El rubro de Depósitos de Fondos de Terceros en Garantía representa el monto excedente de efectivo invertido al 28 de febrero de 2026 y al 31 de diciembre de 2025, por un importe de 6 mil 900 pesos y 6 mil 900 pesos respectivamente del Organismo Operador del Servicio de Limpia del Municipio de Puebla. Depósito desde el ejercicio 2017 a la CFE.

Derechos a recibir Efectivo o Equivalentes

Se refiere a los importes a favor del Organismo Operador del Servicio de Limpia del Municipio de Puebla registrados como derechos a recibir efectivo o equivalentes, mismos que se originan por ingresos, contribuciones, productos y aprovechamientos que percibe el Organismo Operador del Servicio de Limpia del Municipio de Puebla, subsidio al empleo, préstamos otorgados, otros ingresos y gastos por comprobar, por los cuales se espera recibir una contraprestación en un periodo menor o igual a 12 meses desde la fecha de cierre (Corto Plazo).

Los derechos a recibir efectivo o equivalentes se reconocen a su valor histórico y se detallan a continuación:

Concepto	2026				Total 2026	2025	2024	2023	2022
	Hasta 90 días	Hasta 180 días	Hasta 365 días	Más de 365 días					
Cuentas por Cobrar a Corto Plazo	647,570.56	0.00	0.00	0.00	647,570.56	8,184,710.89	4,456,629.83	376,790.16	1,448,669.13
Deudores Diversos por Cobrar a Corto Plazo	14,497.00	0.00	0.00	0.00	14,497.00		4.84	1.24	585,944.86
Ingresos por Recuperar a Corto Plazo	0.00	0.00	0.00	0.00	0.00	0.00	0.00	0.00	0.00
Deudores por Anticipos de la Tesorería a Corto Plazo	0.00	0.00	0.00	0.00	0.00	0.00	0.00	0.00	0.00
Total	662,067.56	0.00	0.00	0.00	662,067.56	8,184,710.89	4,456,634.77	376,791.40	2,034,613.99

Almacén de materiales y suministros de consumo

Representa el valor de la existencia de toda la clase de materiales y suministros de consumo, requeridos para la presentación de bienes y servicios y para el desempeño de las actividades administrativas del ente público.

Concepto	2026	2025
Combustibles, lubricantes y aditivos para vehículos destinados a sen	0.00	0.00
Total	0.00	0.00

Bienes Inmuebles, Infraestructura y Construcciones en Proceso

Representa el monto de todo tipo de bienes inmuebles, infraestructura y construcciones; así como los gastos derivados de actos para su adquisición, adjudicación, expropiación e indemnización y los que se generen por estudios de pre inversión, cuando se realicen por causas de interés público.

Este rubro se encuentra integrado de la siguiente manera:

Concepto	2026	2025
Terrenos	52,239,809.75	52,239,809.75
Edificios no Habitacionales	8,292,013.79	8,292,013.79
Total	60,531,823.54	60,531,823.54

En la cuenta de terrenos se encuentra registrado el valor de los terrenos y predios urbanos, necesarios para el uso que determine el Organismo Operador del Servicio de Limpia del Municipio de Puebla en beneficio de la ciudadanía, el saldo es por la actualización del valor del terreno mediante Avaluó Catastral No. 2021DC000189 emitido por la Dirección de Catastro de fecha 7 de Agosto de 2021, cuyo saldo acumulado al 28 de febrero de 2026 y al 31 de diciembre de 2025 ascienden a 52 millones 239 mil 809 pesos y 52 millones 239 mil 809 pesos, respectivamente.

En la cuenta de edificios no habitacionales se encuentra registrado el valor de inmuebles tales como oficinas públicas entre otros, que requiere el Organismo Operador del Servicio de Limpia del Municipio de Puebla para el desarrollo de sus actividades, es por la actualización del valor del terreno mediante Avaluó Catastral No. 2021DC000189 emitido por la Dirección de Catastro de fecha 7 de Agosto de 2021, cuyo saldo acumulado al 28 de febrero de 2026 y al 31 de diciembre de 2025 asciende a 8 millones 292 mil 013 pesos y 8 millones 292 mil 013 pesos respectivamente.

Bienes Muebles



Los bienes muebles adquiridos son propiedad del Organismo Operador del Servicio de Limpia del Municipio de Puebla y coadyuvan al mejor desempeño de las actividades, para el logro de los objetivos establecidos en el Plan Municipal de Desarrollo y el Programa Presupuestario, está conformado por:

Concepto	2026	2025
Mobiliario y Equipo de Administración	2,470,602.47	2,416,402.47
Mobiliario y Equipo Educativo y Recreativo	39,854.05	39,854.05
Equipo e Instrumental Médico y de Laboratorio	0.00	0.00
Vehículos y Equipo de Transporte	28,805,153.91	28,805,153.91
Equipo de Defensa y Seguridad	0.00	0.00
Maquinaria, Otros Equipos y Herramientas	673,991.38	673,991.38
Colecciones, Obras de Arte y Objetos Valiosos	0.00	0.00
Activos Biológicos	0.00	0.00
Total	31,989,401.81	31,935,201.81

Se registro la adquisición de activos fijos pagados con recursos propios del ejercicio fiscal 2025, correspondiente a 4 meses de escritorio las cuales suman la cantidad total de \$54,200.00, registrados a su costo de adquisición y valuación.

La adquisición de bienes muebles se registro de acuerdo con las Reglas de Registro y Valuación del Patrimonio y Parametros de Vida Útil emitidas por el Consejo de Armonización Contable (CONAC)

Activos Intangibles

Representa el monto de derecho, para el desarrollo de las funciones del ente público, dibujo de la barredora.

Concepto	2026	2025
Patentes, Marcas y derechos	324.00	324.00
Total	324.00	324.00

El Activo intangible se registran a su costo de adquisición y/o por el pago de derecho de registro de obra literaria o artistica, se expide certificado No. 03-2023-041414400400-01 de Registro Público del Derecho de Autor de la Secretaría de Cultura de fecha 17 de abril de 2023.

Depreciación, Deterioro y Amortización de Bienes

Representa el monto de las depreciaciones, deterioros y amortizaciones de bienes muebles, inmuebles e intangibles.

La depreciación de los bienes del Organismo Operador del Servicio de Limpia del Municipio de Puebla, se calcula por el método de línea recta, sobre saldos iniciales mensuales de los activos fijos, los porcentajes utilizados son los establecidos en la "Guía de Vida Útil Estimada y Porcentajes de Depreciación" emitida por el Consejo de Armonización Contable; así mismo, el método utilizado para el cálculo y registro de la amortización de los activos intangibles, esta definido con base en los años de vida útil de los activos, su saldo se integra como se detalla a continuación:

Concepto	2026	2025
Depreciación acumulada de bienes muebles	25,071,827.93	24,775,903.56
Total	25,071,827.93	24,775,903.56

Guía de Vida Útil Estimada y Porcentajes de Depreciación Anual

Concepto Generales	Años de vida útil	Porcentaje de depreciación anual
Bienes Inmuebles, Infraestructura y Construcciones en Proceso		
Viviendas	50	2
Edificios No Habitacionales	30	3.3
Infraestructura	25	4
Otros Bienes Inmuebles	20	5
BIENES MUEBLES		
Mobiliario y Equipo de Administración		
Muebles de Oficina y Estantería	10	10
Muebles, Excepto de Oficina y Estantería	10	10
Equipo de Cómputo y de Tecnologías de la Información	3	33.3
Otros Mobiliarios y Equipos de Administración	10	10
Mobiliario y Equipo Educativo y Recreativo		
Equipos y Aparatos Audiovisuales	3	33.3
Aparatos Deportivos	5	20
Cámaras Fotográficas y de Video	3	33.3
Otro Mobiliario y Equipo Educativo y Recreativo	5	20
Equipo e Instrumental Médico y de Laboratorio		
Equipo Médico y de Laboratorio	5	20
Instrumental Médico y de Laboratorio	5	20
Equipo de Transporte		
Automóviles y Equipo Terrestre	5	20
Carrocerías y Remolques	5	20
Equipo Aeroespacial	5	20
Equipo Ferroviario	5	20
Embarcaciones	5	20
Otros Equipos de Transporte	5	20





ORGANISMO OPERADOR DEL SERVICIO DE LIMPIA
DEL MUNICIPIO DE PUEBLA
II) NOTAS AL ESTADO DE SITUACIÓN FINANCIERA
AL 28 DE FEBRERO DE 2026
(CIFRAS EN PESOS)



Equipo de Defensa y Seguridad	*	*
Maquinaria, Otros Equipos y Herramientas		
Maquinaria y Equipo Agropecuario	10	10
Maquinaria y Equipo Industrial	10	10
Maquinaria y Equipo de Construcción	10	10
Sistemas de Aire Acondicionado, Calefacción y de Refrigeración Industrial y Comercial	10	10
Equipo de Comunicación y Telecomunicación	10	10
Equipos de Generación Eléctrica, Aparatos y Accesorios Eléctricos	10	10
Herramientas y Máquinas-Herramienta	10	10
Otros Equipos	10	10
Activos Biológicos		
Bovinos	5	20
Porcinos	5	20
Aves	5	20
Ovinos y Caprinos	5	20
Peces y Acuicultura	5	20
Equinos	5	20
Especies Menores y de Zoológico	5	20
Árboles y Plantas	5	20
Otros Activos Biológicos	5	20

*De acuerdo a las características de los bienes de referencia en la presente Guía.

Pasivo

Cuentas por Pagar a Corto Plazo

Este rubro se refiere a obligaciones factibles de pago que se encuentran respaldadas con el saldo de la cuenta de Efectivo y Equivalentes.

Las cuentas por pagar a corto plazo presentan un saldo al 28 de febrero de 2026 por 11 millones 029 mil 911 pesos.

Por otra parte las cuentas por pagar a corto plazo al 31 de diciembre de 2025 presentan un saldo de 54 millones 990 mil 982 pesos

Las obligaciones con proveedores por la adquisición de bienes o prestación de servicios se registran en las cuentas por pagar, las cuales se encuentran identificadas de acuerdo a su fecha de vencimiento en 90, 180, menos o igual a 365 y mayor a 365 días.


En el rubro de retenciones y contribuciones por pagar a Corto Plazo representa el monto de las retenciones sobre las remuneraciones realizadas al personal del Organismo Operador del Servicio de Limpia del Municipio de Puebla.

Concepto	2026					Total	2025
	Hasta días 90	Hasta días 180	Hasta días 365	Más de días 365			
Servicios Personales por Pagar a Corto Plazo	336,904.57	0.00	0.00	76,623.61		413,528.18	459,184.35
Proveedores por Pagar a Corto Plazo	2,164,836.14	0.00	0.00	0.00		2,164,836.14	44,963,094.01
Contratistas por Obras Públicas por Pagar a Corto Plazo	0.00	0.00	0.00	0.00		0.00	0.00
Retenciones y Contribuciones por Pagar a Corto Plazo	8,346,772.30	0.79	2.97	0.00		8,346,776.06	9,566,703.94
Otras Cuentas por Pagar a Corto Plazo	104,771.01	0.00	0.00	0.00		104,771.01	0.00
Total	10,953,284.02	0.79	2.97	76,623.61		11,029,911.39	54,990,982.30



ORGANISMO OPERADOR DEL SERVICIO
DE LIMPIA DEL MUNICIPIO DE PUEBLA
ADMINISTRACIÓN 2024-2027
0/10/005/CS/1

[Handwritten signatures and initials]



ORGANISMO OPERADOR DEL SERVICIO DE LIMPIA DEL MUNICIPIO DE PUEBLA
ADMINISTRACIÓN 2024-2027
0/10/0051/05/1

ORGANISMO OPERADOR DEL SERVICIO DE LIMPIA DEL MUNICIPIO DE PUEBLA.
I) NOTAS A LOS ESTADOS FINANCIEROS.
AL 28 DE FEBRERO DE 2026.
(CIFRAS EN PESOS)



III) NOTAS AL ESTADO DE VARIACIÓN EN LA HACIENDA PUBLICA.

Patrimonio

Este rubro representa la diferencia del activo y pasivo del Organismo Operador del Servicio de Limpia del Municipio de Puebla incluye el resultado de la gestión de ejercicios anteriores.

La cuenta de Patrimonio refleja los siguientes saldos:

Concepto	2026	2025
Patrimonio Contribuido	90,716,019.90	90,716,019.90
Donaciones de Capital	1,628,803.19	1,628,803.19
Actualización de la Hacienda Pública/Patrimonio	89,087,216.71	89,087,216.71
Patrimonio Generado	97,395,540.59	51,323,756.09
Resultado del Ejercicio (Ahorro/Desahorro)	47,146,613.15	52,024,583.58
Resultado de Ejercicios Anteriores	35,563,597.43	-15,386,157.50
Revalúos	14,286,099.62	14,286,099.62
Rectificaciones de Resultados de Ejercicios Anteriores	399,230.39	399,230.39
Total	188,111,560.49	142,039,775.99

Patrimonio Contribuido

Se compone de las aportaciones con fines permanentes del sector privado, público y externo que incrementan el Patrimonio del Organismo Operador del Servicio de Limpia del Municipio de Puebla, así como los efectos identificables y cuantificables que le afecten.

Patrimonio Generado

Es la suma de los resultados de la gestión de ejercicios anteriores, resultado del ejercicio corriente y los eventos identificables y cuantificables que le afectan, el cual al 28 de febrero de 2026 alcanzó la suma de 97 millones 395 mil 540 pesos los principales movimientos que integraron dicho importe son los siguientes:

Resultado del Ejercicio (Ahorro/Desahorro)

Representa el monto del resultado de la gestión del ejercicio, respecto de los ingresos y gastos corrientes al 28 de febrero de 2026 el Organismo Operador del Servicio de Limpia del Municipio de Puebla presentó un monto de 47 millones 146 mil 613 pesos.

Los Ingresos y Gastos se explican en las Notas al Estado de Actividades.

Resultado de Ejercicios Anteriores

Esta cuenta muestra los resultados acumulados provenientes de ejercicios anteriores, que ascienden a la cantidad de 35 millones 563 mil 597 pesos.

Revalúos

Representa el importe de la actualización acumulada de los bienes muebles, de los 40 vehículos donados por termino de Concesión por importe de 14 millones 286 mil 099 pesos.

Rectificación de Resultados de Ejercicios Anteriores

Esta cuenta representa la afectación por las partidas materiales de acuerdo con los lineamientos que emita el CONAC, que asciende a 399 mil 230 pesos

[Handwritten signatures and marks]



ORGANISMO OPERADOR DEL SERVICIO DE LIMPIA
DEL MUNICIPIO DE PUEBLA.
I) NOTAS A LOS ESTADOS FINANCIEROS.
AL 28 DE FEBRERO DE 2026.
(CIFRAS EN PESOS)



ORGANISMO OPERADOR DEL SERVICIO
DE LIMPIA DEL MUNICIPIO DE PUEBLA
ADMINISTRACIÓN 2024-2027
01/10/0051/0541



IV) NOTAS AL ESTADO DE FLUJOS DE EFECTIVO.

Tienen por objeto proveer de información sobre los flujos de efectivo del ente público identificando las fuentes de entradas y salidas de recursos, clasificadas por actividades de operación, de inversión y de financiamiento.

Sirven de base para evaluar la capacidad del ente para generar efectivo y equivalentes de efectivo, así como su capacidad para utilizar los flujos derivados de ellos.

La estructura del Estado de Flujos de Efectivo incluye los rubros por actividades de:

- Operación
- Inversión
- Financiamiento

Concepto	2026	2025
Flujos Netos de Efectivo por Actividades de Operación	54,039,684.83	97,734,741.76
Flujos Netos de Efectivo por Actividades de Inversión	-54,200.00	-99,436.56
Flujos Netos de Efectivo por Actividades de Financiamiento	-44,110,403.54	-32,928,437.26
Total:		
Incremento/Disminución Neta en el Efectivo y Equivalentes al Efectivo:	9,875,081.29	64,706,867.94
Diferencia	0.00	0.00

Los Flujos Netos de Efectivo por Actividades de Operación

El Flujo Neto de Efectivo por Actividades de Operación representa el resultado de la gestión del ejercicio fiscal, es decir la diferencia entre el origen de los recursos (ingresos) y la aplicación de los mismos (gastos), los cuales se detallan en las Notas al Estado de Actividades, importes que al 28 de febrero de 2026 y al 31 de diciembre de 2025 ascienden a 54 millones 039 mil 684 pesos y 97 millones 734 mil 741 pesos, respectivamente.

Los Flujos Netos de Efectivo por Actividades de Inversión

El Flujo Neto de Efectivo por Actividades de Inversión, representa la diferencia de los recursos que se obtienen por la disposición de activos y por la adquisición de activos de larga duración y es por un importe de -54 mil 200 pesos

Adquisiciones de Bienes Muebles e Inmuebles

Las adquisiciones de bienes muebles e inmuebles realizadas por el Organismo Operador del Servicio de Limpia del Municipio de Puebla al 28 de febrero de 2026 y al 31 de diciembre de 2025, se efectúan con los recursos aprobados en el Presupuesto de Egresos, se presentan dentro del Flujo de Efectivo de las Actividades de Inversión y se reflejan en los siguientes rubros:

a) Bienes Muebles, integrados como se muestra en el siguiente cuadro:

Concepto	2026	2025
Origen	0.00	0.00
Subtotal:	0.00	0.00
Aplicación		
Mobiliario y Equipo de Administración	54,200.00	53,686.56
Mobiliario y Equipo Educativo y Recreativo	0.00	0.00
Equipo e Instrumental Médico y de Laboratorio	0.00	0.00
Vehículos y Equipo de Transporte	0.00	0.00
Maquinaria, Otros Equipos y Herramientas	0.00	45,750.00
Colección, obras de arte y objetos valiosos	0.00	0.00
	54,200.00	99,436.56
Otras Aplicaciones de Inversión (Activos Intangibles)	0.00	0.00
Subtotal:	54,200.00	99,436.56
Total Aplicación:	-54,200.00	-99,436.56

Los Flujos Netos de Efectivo por Actividades de Financiamiento

El Flujo Neto de Efectivo por Actividades de Financiamiento, representa el resultado de la diferencia de los recursos que provienen principalmente del endeudamiento y el recurso que se aplica para su disminución.

[Firmas manuscritas]



ORGANISMO OPERADOR DEL SERVICIO DE LIMPIA
DEL MUNICIPIO DE PUEBLA.
I) NOTAS A LOS ESTADOS FINANCIEROS.
AL 28 DE FEBRERO DE 2026.
(CIFRAS EN PESOS)



Al 28 de febrero de 2026 y al 31 de diciembre de 2025 ascienden a -44 millones 110 mil 403 pesos y -32 millones 928 mil, 437 pesos, respectivamente.


Efectivo y Equivalentes

Concepto	2026	2025
Bancos/Tesorería	131,053,538.68	121,178,457.39
Efectivo	0.00	0.00
Depósitos de Fondos de Terceros en Garantía	6,900.00	6,900.00
Total	131,060,438.68	121,185,357.39
Incremento/Disminución Neta en el Efectivo y Equivalentes al Efectivo:	9,875,081.29	121,185,357.39

El concepto de Incremento/Disminución Neta en el Efectivo y Equivalentes al Efectivo cuyo importe al 28 de febrero de 2026 asciende a cantidad 9 millones 875 mil 081 pesos, el cual se determina por la variación entre el saldo final menos el saldo inicial del ejercicio de la cuenta de Efectivo y Equivalentes, se refiere a los recursos a corto plazo de gran liquidez que son fácilmente convertibles en importes determinados de efectivo, estando sujetos a un riesgo mínimo de cambio en su valor.

Conciliación de los Flujos de Efectivo Netos de las Actividades de Operación y la cuenta de Ahorro/Desahorro antes de Rubros Extraordinarios.

Concepto	2026	2025
Ahorro/Desahorro antes de rubros extraordinarios	47,146,613.15	52,024,583.58



ORGANISMO OPERADOR DEL SERVICIO
DE LIMPIA DEL MUNICIPIO DE PUEBLA
ADMINISTRACIÓN 2024-2027
07/10/0051/CG/11



ORGANISMO OPERADOR DEL SERVICIO DE LIMPIA
DEL MUNICIPIO DE PUEBLA.
I) NOTAS A LOS ESTADOS FINANCIEROS.
AL 28 DE FEBRERO DE 2026.
(CIFRAS EN PESOS)



V) CONCILIACIÓN ENTRE LOS INGRESOS PRESUPUESTARIOS Y CONTABLES, ASI COMO ENTRE LOS EGRESOS PRESUPUESTARIOS Y LOS GASTOS CONTABLES

CONCILIACIÓN ENTRE LOS INGRESOS PRESUPUESTARIOS Y CONTABLES:

	Concepto	2026
	1.Total de Ingresos Presupuestarios	112,374,444.64
	2. Más ingresos contables no presupuestarios	0.00
2.1	INGRESOS FINANCIEROS	0.00
2.2	INCREMENTO POR VARIACION DE INVENTARIOS	0.00
2.3	DISMINUCION DEL EXCESO DE ESTIMACIONES POR PERDIDA O DETERIORO O OBSOLESCENCIA	0.00
2.4	DISMINUCION DEL EXCESO DE PROVISIONES	0.00
2.5	OTROS INGRESOS Y BENEFICIOS VARIOS	0.00
2.6	OTROS INGRESOS CONTABLES NO PRESUPUESTARIOS	0.00
	3. Menos ingresos presupuestarios no contables	0.00
3.1	APROVECHAMIENTOS PATRIMONIALES	0.00
3.2	INGRESOS DERIVADOS DE FINANCIAMIENTOS	0.00
3.3	OTROS INGRESOS PRESUPUESTARIOS NO CONTABLES	0.00
	4. Total de ingresos Contables (4=1+2-3)	112,374,444.64

ORGANISMO OPERADOR DEL SERVICIO
DE LIMPIA DEL MUNICIPIO DE PUEBLA
ADMINISTRACIÓN 2024-2027
C/19/0051/CS/1



CONCILIACIÓN ENTRE LOS EGRESOS PRESUPUESTARIOS Y LOS GASTOS CONTABLES:

	Concepto	2026
	1.Total de Egresos Presupuestarios	64,986,107.12
	2. Menos egresos presupuestarios no contables	54,200.00
2.2	MATERIALES Y SUMINISTROS	0.00
2.3	MOBILIARIO Y EQUIPO DE ADMINISTRACION	54,200.00
2.8	MAQUINARIA, OTROS EQUIPOS Y HERRAMIENTAS	0.00
	3. Más gastos contables no presupuestarios	295,924.37
3.1	ESTIMACIONES, DEPRECIACIONES, DETERIOROS, OBSOLESCENCIAS Y AMORTIZACIONES	295,924.37
3.4	OTROS GASTOS	0.00
3.6	MATERIALES Y SUMINISTROS (CONSUMOS)	0.00
	4. Total de gastos Contables (4=1+2-3)	65,227,831.49

[Firmas manuscritas]



ORGANISMO OPERADOR DEL SERVICIO DE LIMPIA
DEL MUNICIPIO DE PUEBLA.
I) NOTAS A LOS ESTADOS FINANCIEROS.
AL 28 DE FEBRERO DE 2026.
(CIFRAS EN PESOS)



c) NOTAS DE MEMORIA (CUENTAS DE ORDEN).

Cuentas de Orden.

En las cuentas de orden se registran los movimientos de valores que no afectan o modifican la situación financiera del Organismo Operador del Servicio de Limpia del Municipio de Puebla, sin embargo, su incorporación en libros es necesaria con fines de recordatorio contable, de control y en general sobre los aspectos administrativos, o bien para consignar los derechos o responsabilidades contingentes que puedan o no presentarse en el futuro.

Cuentas de Orden Contables.

En estas se registran los eventos que, si bien no representan hechos económicos-financieros que alteren el patrimonio y los resultados del Organismo Operador del Servicio de Limpia del Municipio de Puebla, informan sobre circunstancias contingentes o eventuales de importancia, que en determinadas condiciones, pueden producir efectos patrimoniales.

En esta categoría se considera las siguientes cuentas:

Concepto	2026	2025
Valores	0.00	0.00
Emisión de obligaciones	0.00	0.00
Avales y garantías	0.00	0.00
Juicios	23,420,298.33	18,474,628.35
Contratos para Inversión Mediante Proyectos para	0.00	0.00
Prestación de Servicios (PPS) y Similares		
Bienes concesionados o en comodato	1,102.00	1,102.00

Cuentas de Orden Presupuestarias

Ley de Ingresos

Estas cuentas tienen por finalidad registrar, a partir de la Ley y a través de los rubros que la componen las operaciones de ingresos del período y se conforman como a continuación se detalla

Concepto
Cuentas de Ingresos
Ley de Ingresos Estimada
Ley de Ingresos por Ejecutar
Modificaciones a la Ley de Ingresos Estimada
Ley de Ingresos Devengada
Ley de Ingresos Recaudada

En este rubro se registran: la Ley de Ingresos Estimada que incluye los Impuestos, Cuotas y Aportaciones de Seguridad Social, Contribuciones de Mejoras, Derechos, Productos, Aprovechamientos, Financiamientos Internos y Externos, así como la Venta de Bienes y Servicios, además de Participaciones, Aportaciones, Recursos Convenidos y Otros Ingresos; Ley de Ingresos por Ejecutar que incluye las modificaciones de la Ley Estimada así como el registro de los ingresos devengados; Modificaciones a la Ley de Ingresos Estimada que representa el importe de los incrementos y decrementos a la Ley de Ingresos Estimada, derivado de las ampliaciones y reducciones autorizadas; Ley de Ingresos Devengada que representa los derechos de cobro de Impuestos, Cuotas y Aportaciones de Seguridad Social, Contribuciones de Mejoras, Derechos, Productos, Aprovechamientos, Financiamientos Internos y Externos, así como la Venta de Bienes y Servicios además de Participaciones, Aportaciones, Recursos Convenidos y Otros Ingresos; Ley de Ingresos Recaudada, la cual registra el cobro en efectivo o por cualquier otro medio de pago de los conceptos aprobados en Ley.

Al 28 de febrero de 2026

8.1.1	LEY DE INGRESOS ESTIMADA	645,412,855.00
8.1.2	LEY DE INGRESOS POR EJECUTAR	534,395,628.40
8.1.3	MODIFICACIONES A LA LEY DE INGRESOS ESTIMADA	1,357,218.04
8.1.4	LEY DE INGRESOS DEVENGADA	112,374,444.64
8.1.5	LEY DE INGRESOS RECAUDADA	112,262,942.43



ORGANISMO OPERADOR DEL SERVICIO
DE LIMPIA DEL MUNICIPIO DE PUEBLA
ADMINISTRACIÓN 2024-2027
0/10/0051/06/1

[Handwritten signatures and marks]



ORGANISMO OPERADOR DEL SERVICIO DE LIMPIA
DEL MUNICIPIO DE PUEBLA.
I) NOTAS A LOS ESTADOS FINANCIEROS.
AL 28 DE FEBRERO DE 2026.
(CIFRAS EN PESOS)



Presupuesto de Egresos.

Estas cuentas tienen por finalidad registrar, a partir del Presupuesto de Egresos del período y mediante los rubros que lo componen, las operaciones presupuestarias del período y se conforman como a continuación se detalla:

Concepto
Cuentas de Egresos
Presupuesto de Egresos Aprobado
Presupuesto de Egresos por Ejercer
Modificaciones al Presupuesto de Egresos Aprobado
Presupuesto de Egresos Comprometido
Presupuesto de Egresos Devengado
Presupuesto de Egresos Ejercido
Presupuesto de Egresos Pagado

En este rubro se registran: el Presupuesto de Egresos Aprobado, el cual registra el importe de las asignaciones presupuestarias aprobadas por el Cabildo Municipal en la Ley de Egresos; Presupuesto de Egresos por Ejercer, representa el Presupuesto de Egresos Aprobado y sus adecuaciones menos el presupuesto comprometido; Modificaciones al Presupuesto de Egresos Aprobado, Presupuesto Comprometido, refleja la aprobación de un Instrumento jurídico que formaliza la relación jurídica para la adquisición de bienes y servicios o ejecución de obras, derivado de contratos celebrados por los entes ejecutores y que a su vez representan una obligación de pago por inversión pública, reflejada en el pasivo circulante, misma que se encuentra respaldada en las respectivas cuentas bancarias; Presupuesto de Egresos Devengado, que representa el monto de las obligaciones de pago a favor de terceros por la recepción de conformidad de bienes, servicios y obras oportunamente contratados; así como de las obligaciones que derivan de tratados, leyes, decretos, resoluciones y sentencias definitivas; Presupuesto de Egresos Ejercido que representa el monto de la emisión de las cuentas por liquidar certificadas o documentos equivalentes debidamente aprobados. Su saldo representa el Presupuesto de Egresos Ejercido pendiente de pagar y finalmente la cuenta de Presupuesto de Egresos Pagado que considera la cancelación total o parcial de las obligaciones de pago, que se concreta mediante el desembolso de efectivo o por cualquier otro medio de pago.

Al 28 de febrero de 2026

8.2.1	PRESUPUESTO DE EGRESOS APROBADO	645,412,855.00
8.2.2	PRESUPUESTO DE EGRESOS POR EJERCER	581,783,965.92
8.2.3	MODIFICACIONES AL PRESUPUESTO DE EGRESOS APROBADO	1,357,218.04
8.2.4	PRESUPUESTO DE EGRESOS COMPROMETID	64,986,107.12
8.2.5	PRESUPUESTO DE EGRESOS DEVENGADO	64,986,107.12
8.2.6	PRESUPUESTO DE EGRESOS EJERCIDO	58,277,457.60
8.2.7	PRESUPUESTO DE EGRESOS PAGADO	58,277,457.60



ORGANISMO OPERADOR DEL SERVICIO
DE LIMPIA DEL MUNICIPIO DE PUEBLA
ADMINISTRACIÓN 2024-2027
0/10/005/LCS/H

Cada uno de los Estados Financieros se han rubricado por los responsables encargados de su elaboración, revisión y autorización, junto a la leyenda "Bajo protesta de decir verdad declaramos que los Estados Financieros y sus notas, son razonablemente correctos y son responsabilidad del emisor", únicamente en la información contable, para garantizar que los mismos presentan razonablemente las cifras financieras, así como el contenido de sus notas.

RICARDO OMAR RODRIGUEZ CORTE
COORDINADOR GENERAL

RICARDO ROGERIO CASELIN
DIRECTOR ADMINISTRATIVO