

ORGANISMO OPERADOR DEL SERVICIO DE LIMPIA
DEL MUNICIPIO DE PUEBLA
ESTADO DE FLUJOS DE EFECTIVO
Del 1 de Enero al 31 de Marzo de 2026
(Cifras en Pesos)


Concepto	2026	2025
FLUJOS DE EFECTIVO DE LAS ACTIVIDADES DE OPERACIÓN		
ORIGEN	172,612,561.45	726,815,887.68
IMPUESTOS	0.00	0.00
CUOTAS Y APORTACIONES DE SEGURIDAD SOCIAL	0.00	0.00
CONTRIBUCIONES DE MEJORAS	0.00	0.00
DERECHOS	0.00	0.00
PRODUCTOS	687,003.10	2,080,226.16
APROVECHAMIENTOS	0.00	0.00
INGRESOS POR VENTA DE BIENES Y PRESTACIÓN DE SERVICIOS	14,241,655.06	80,356,648.16
PARTICIPACIONES, APORTACIONES, CONVENIOS, INCENTIVOS DERIV. DE LA COLAB. FISCAL Y FONDOS DIST. DE APORT	0.00	0.00
TRANSFERENCIAS, ASIGNACIONES, SUBSIDIOS Y SUBVENCIONES, Y PENSIONES Y JUBILACIONES	157,683,903.29	644,379,013.36
OTROS ORIGENES DE OPERACIÓN	0.00	0.00
APLICACIÓN	111,353,859.47	629,081,145.92
SERVICIOS PERSONALES	37,246,908.21	159,177,881.15
MATERIALES Y SUMINISTROS	1,036,163.96	12,360,074.40
SERVICIOS GENERALES	72,930,787.30	455,483,190.37
TRANSFERENCIAS INTERNAS Y ASIGNACIONES AL SECTOR PÚBLICO	0.00	0.00
TRANSFERENCIAS AL RESTO DEL SECTOR PÚBLICO	0.00	0.00
SUBSIDIOS Y SUBVENCIONES	0.00	0.00
AYUDAS SOCIALES	140,000.00	2,060,000.00
PENSIONES Y JUBILACIONES	0.00	0.00
TRANSFERENCIAS A FIDEICOMISOS, MANDATOS Y CONTRATOS ANÁLOGOS	0.00	0.00
TRANSFERENCIAS A LA SEGURIDAD SOCIAL	0.00	0.00
DONATIVOS	0.00	0.00
TRANSFERENCIAS AL EXTERIOR	0.00	0.00
PARTICIPACIONES	0.00	0.00
APORTACIONES	0.00	0.00
CONVENIOS	0.00	0.00
OTRAS APLICACIONES DE OPERACIÓN	0.00	0.00
FLUJOS NETOS DE EFECTIVO POR ACTIVIDADES DE OPERACIÓN	61,258,701.98	97,734,741.76



ORGANISMO OPERADOR DEL SERVICIO
DE LIMPIA DEL MUNICIPIO DE PUEBLA
ADMINISTRACIÓN 2024-2027
0/10/OOSL/CG/I

ORGANISMO OPERADOR DEL SERVICIO DE LIMPIA
DEL MUNICIPIO DE PUEBLA
ESTADO DE FLUJOS DE EFECTIVO
Del 1 de Enero al 31 de Marzo de 2026
(Cifras en Pesos)

Concepto	2026	2025
FLUJOS DE EFECTIVO DE LAS ACTIVIDADES DE INVERSIÓN		
ORIGEN	0.00	0.00
BIENES INMUEBLES, INFRAESTRUCTURA Y CONSTRUCCIONES EN PROCESO	0.00	0.00
BIENES MUEBLES	0.00	0.00
OTROS ORÍGENES DE INVERSIÓN	198,493.02	99,436.56
APLICACIÓN	0.00	0.00
BIENES INMUEBLES, INFRAESTRUCTURA Y CONSTRUCCIONES EN PROCESO	198,493.02	99,436.56
BIENES MUEBLES	0.00	0.00
OTRAS APLICACIONES DE INVERSIÓN	-198,493.02	-99,436.56
FLUJOS NETOS DE EFECTIVO POR ACTIVIDADES DE INVERSIÓN		
FLUJOS DE EFECTIVO DE LAS ACTIVIDADES DE FINANCIAMIENTO		
ORIGEN	50,903,619.45	211,495,691.83
ENDEUDAMIENTO NETO	0.00	0.00
INTERNO	0.00	0.00
EXTERNO	0.00	0.00
OTROS ORÍGENES DE FINANCIAMIENTO	50,903,619.45	211,495,691.83
APLICACIÓN	101,118,961.01	244,424,129.09
SERVICIOS DE LA DEUDA	0.00	0.00
INTERNO	0.00	0.00
EXTERNO	0.00	0.00
OTRAS APLICACIONES DE FINANCIAMIENTO	101,118,961.01	244,424,129.09
FLUJOS NETOS DE EFECTIVO POR ACTIVIDADES DE FINANCIAMIENTO	-50,215,341.56	-32,928,437.26




ORGANISMO OPERADOR DEL SERVICIO
DE LIMPIA DEL MUNICIPIO DE PUEBLA
ADMINISTRACIÓN 2024-2027
0/10/OOSL/CG/I


Handwritten initials and a circle.

ORGANISMO OPERADOR DEL SERVICIO DE LIMPIA
 DEL MUNICIPIO DE PUEBLA
 ESTADO DE FLUJOS DE EFECTIVO
 Del 1 de Enero al 31 de Marzo de 2026
 (Cifras en Pesos)

Concepto	2026	2025
Incremento/Disminución Neta en el Efectivo y Equivalentes al Efectivo	10,844,867.40	64,706,867.94
Efectivo y Equivalentes al Efectivo al Inicio del Ejercicio	121,185,357.39	56,478,489.45
Efectivo y Equivalentes al Efectivo al Final del Ejercicio	132,030,224.79	121,185,357.39

Bajo protesta de decir verdad declaramos que los Estados Financieros y sus notas, son razonablemente correctos y son responsabilidad del emisor.


 RICARDO OMAR RODRÍGUEZ CORTE
 COORDINADOR GENERAL


 RICARDO EUGENIO CASELIN
 DIRECTOR ADMINISTRATIVO



ORGANISMO OPERADOR DEL SERVICIO
 DE LIMPIA DEL MUNICIPIO DE PUEBLA
 ADMINISTRACIÓN 2024-2027
 O/10/OOSL/CG/J